

高齢者一般調査実施委託

# 健康とくらしの調査 報告書

令和2年3月

名古屋市

一般社団法人 日本老年学的評価研究機構

## 目次

1. はじめに.....	1
2. 本報告書を読む際の注意.....	1
3. 調査実施の概要.....	2
4. 集計数・集計項目・回答の修正方法について.....	2
5. 要介護リスク・就労・社会参加・社会的ネットワーク.....	7
6. 要介護リスク・就労・社会参加・社会的ネットワークの小地域間比較.....	27
7. 保険者独自項目の調査結果.....	125

## 1. はじめに

厚生労働省は、団塊の世代が75歳以上となる2025年を目途に、重度な要介護状態となっても住み慣れた地域で自分らしい暮らしを人生の最後まで続けることができるよう、住まい・医療・介護・予防・生活支援が一体的に提供される地域包括ケアシステムの構築を目指すことを指針として提示している。また、高齢者人口がピークに達する2040年を見据えた地域共生社会の実現や、その実現のための、介護予防・地域づくりの推進～健康寿命の延伸～、保険者機能の強化等を意識した計画立案が求められる。

本報告書は、日本老年学的評価研究（JAGES）プロジェクトの研究知見に基づき、特に介護予防や地域づくりにフォーカスをして、本調査結果としてまとめたものである。

## 2. 本報告書を読む際の注意

- (1) 調査結果の数値は原則として回答率（％）を表記し、小数点以下第2位を四捨五入し、小数点以下第1位までを表記している。このため、単数回答の合計が100.0%とならない場合がある。また、一人の回答者が2つ以上の回答をしてもよい質問（複数回答）では、回答率が通常100.0%を上回る。
- (2) 調査結果の分析記述においては、誤差を考慮し、回答者数が30人未満の場合は、分析の対象からは除いている。また、本報告書全体について、分析記述の基本的考え方は、6頁の「4.（4）分析記述の基本的考え方」を参照。
- (3) 分析記述やグラフ・数表上で次の略称を使用している。
  - n：回答者の数
  - －：回答者がいないもの
  - 0.0：表章単位に満たないが、回答者がいるもの
- (4) 「7. 保険者独自項目の調査結果」及び「(資料) 基礎集計表」においては、スペースの都合上、調査票の質問文や選択肢を一部短縮している部分がある。

### 3. 調査実施の概要

調査対象者：令和元年 10 月 26 日時点<sup>1</sup>で 65 歳以上である高齢者

対象者数：25,000 人

調査方法：郵送法

調査期間：令和元年 11 月 25 日～令和元年 12 月 16 日<sup>2</sup>

回収結果（回収率）：18,578 票（74.3%）

### 4. 集計数・集計項目・回答の修正方法について

#### （1）集計数についての注意

投函締切の 1 ヶ月後までに自治体に返送された調査票のうち、記入された対象者の年齢が「65 歳未満」の票は対象外とし、年齢が「無回答」の調査票は、原則として対象者データから補正した。また保険者の中には要介護者と要支援者、事業対象者も調査対象者に含めている保険者がある<sup>3</sup>。本来ならば同一条件で集計するところであるが、本報告書ではこれらの対象者の回答も合わせて集計している。そのため調査結果の分析の「第 1 期参加自治体」全体での割合との比較を読む際は留意する必要がある。また、集計には、調査票 ID を切り取って返送された場合等による小地域不明者も含めているが、「6. 要介護リスク・就労・社会参加・社会的ネットワークの小地域間比較」において、小地域不明者の集計結果は掲載していない。回収数と集計数の結果は以下のとおりである。

市町村	回収数	集計数
名古屋市	18,578	18,533

<sup>1</sup> この基準日は名古屋市が調査対象者の抽出を行った日であり、基準日は自治体によってそれぞれ異なる。

<sup>2</sup> 本調査プロジェクトは 56 介護保険者 63 市町村が参加し、11 月 25 日～2 月 10 日の調査期間を 3 分割して実施された。11 月 25 日～12 月 16 日に調査を実施した保険者は、大雪広域連合、栗山町、余市町、苫前町、当別町(北海道)、十和田市、三戸町(青森県)、小坂町(秋田県)、大洗町(茨城県)、市原市、長柄町(千葉県)、中央市、早川町(山梨県)、松本市(長野県)、加賀市(石川県)、小山町(静岡県)、名古屋市、碧南市(愛知県)、くすのき広域連合、豊中市(大阪府)、天理市(奈良県)、智頭町(鳥取県)、松浦市(長崎県)、御船町(熊本県)、津久見市、竹田市、九重町(大分県)の 27 保険者を「第 1 期参加自治体」と表記する。なお平成 28 年度調査では、市町村の規模別に調査期間を分けていたが、今回の調査では同じ期間に行っている市町村でも、その規模は大小さまざまとなっている。

<sup>3</sup> 「第 1 期参加自治体」の調査対象者の詳細は 6 頁の「4. (5) 各保険者の調査対象者」を参照。



## (2) 各集計項目（20項目）の定義

各集計項目の定義は以下のとおりである。

各集計項目分析は、「第1期参加自治体」全体での割合との比較を中心に行った。

### 「要介護リスク」

要介護リスク	設問番号	定義
①フレイルあり割合	問4-1で「できるけど、していない」「できない」 問4-2で「できるけど、していない」「できない」 問4-5で「できるけど、していない」「できない」 問4-10で「いいえ」／問4-11で「いいえ」 問3-6で「できるけど、していない」「できない」 問3-7で「できるけど、していない」「できない」 問4-14で「できるけど、していない」「できない」 問3-4で「何度もある」「1度ある」 問3-5で「とても不安である」「やや不安である」 問11-4で「はい」／問11-3より、BMI=18.5未満 問2-1で「はい」／問2-2で「はい」 問2-3で「はい」 問3-1で「月1～3回」「年に数回」「していない」 問3-2で「とても減っている」「減っている」 問4-15で「はい」／問4-16で「いいえ」 問4-17で「はい」／問10-16で「はい」 問10-17で「はい」／問10-18で「はい」 問10-19で「はい」／問10-20「はい」	25項目中8項目以上該当
②運動機能低下者割合	問3-6で「できない」／問3-7で「できない」 問4-14で「できない」 問3-4で「何度もある」「1度ある」 問3-5で「とても不安である」「やや不安である」	5項目中3項目以上該当
③1年間の転倒あり割合	問3-4で「何度もある」「1度ある」	1項目中1項目該当
④物忘れが多い者の割合	問4-18で「はい」	1項目中1項目該当
⑤閉じこもり者割合	問3-1で「月1～3回」「年に数回」「していない」	1項目中1項目該当
⑥うつ割合	問10-16で「はい」／問10-17で「はい」 問10-18で「はい」／問10-19で「はい」 問10-20で「はい」	5項目中2項目以上
⑦口腔機能低下者割合	問2-1で「はい」／問2-2で「はい」 問2-3で「はい」	3項目中2項目以上該当
⑧低栄養の傾向	問11-3より、BMI=18.5未満	1項目中1項目該当

<p>⑨要支援・要介護リスク者割合（要支援・要介護リスク評価尺度による算出）</p>	<p>問 11-1 で「男性」が1点、  問 11-2 で「65-66歳」が0点、「67-68歳」が1点、「69歳」が3点、「70歳」が4点、「71歳」が6点、「72歳」が7点、「73歳」が9点、「74歳」が10点、「75-76歳」が12点、「77歳」が13点、「78歳」が14点、「79歳」が15点、「80歳」が17点、「81歳」が18点、「82-83歳」が19点、「84-85歳」が21点、「86-87歳」が22点、「88-89歳」が23点、90歳以上が24点  問 4-1 で「できない」が2点  問 4-2 で「できない」が3点  問 4-5 で「できない」が2点  問 3-6 で「できるけど、していない」「できない」が3点  問 3-7 で「できるけど、していない」「できない」が2点  問 4-14 で「できるけど、していない」「できない」が1点  問 3-4 で「何度もある」「1度ある」が2点  問 3-5 で「とても不安である」「やや不安である」が2点  問 11-3 より、BMI=18.5未満が3点  問 3-2 で「とても減っている」「減っている」が3点</p>	<p>48点中17点以上</p>
<p>⑩認知機能低下者割合（基本チェックリスト）</p>	<p>問 4-15 で「はい」／問 4-16 で「いいえ」  問 4-17 で「はい」</p>	<p>3項目中1項目該当</p>
<p>⑪IADL(自立度)低下者割合</p>	<p>問 4-1 で「できない」／問 4-2 で「できない」  問 4-3 で「できない」／問 4-4 で「できない」  問 4-5 で「できない」</p>	<p>5項目中1項目該当</p>
<p>⑫幸福感がある者の割合</p>	<p>問 11-5 で「8」「9」「10」</p>	<p>8以上</p>

### 「就労」

就労	設問番号	定義
<p>⑬就労していない者の割合</p>	<p>問 14-1 で「退職して現在就労していない」「職に就いたことがない」</p>	<p>1項目中1項目該当</p>

### 「社会参加」

社会参加	設問番号	定義
<p>⑭ボランティア参加者割合</p>	<p>問 6-1-1 で「週に4回以上」「週2~3回」「週1回」  「月に1~3回」</p>	<p>1項目中1項目該当</p>
<p>⑮スポーツの会参加者割合</p>	<p>問 6-1-2 で「週に4回以上」「週2~3回」「週1回」  「月に1~3回」</p>	<p>1項目中1項目該当</p>
<p>⑯趣味の会参加者割合</p>	<p>問 6-1-3 で「週に4回以上」「週2~3回」「週1回」  「月に1~3回」</p>	<p>1項目中1項目該当</p>

⑰学習・教養サークル参加者割合	問 6-1-6 で「週に 4 回以上」「週 2~3 回」「週 1 回」「月に 1~3 回」	1 項目中 1 項目該当
⑱通いの場参加者割合	問 6-1-7 で「週に 4 回以上」「週 2~3 回」「週 1 回」「月に 1~3 回」	1 項目中 1 項目該当
⑲特技や経験を他者に伝える活動参加者割合	問 6-1-8 で「週に 4 回以上」「週 2~3 回」「週 1 回」「月に 1~3 回」	1 項目中 1 項目該当

### 「社会的ネットワーク」

社会的ネットワーク	設問番号	定義
⑳友人知人と会う頻度が高い者の割合	問 7-1 で「週に 4 回以上」「週に 2~3 回」「週 1 回」「月 1~3 回」	1 項目中 1 項目該当

### (3) 回答内容の修正について

集計では出来る限り対象者の回答を有効となるよう集計した。但し、集計を行うにあたり、修正等が必要な場合は修正処理を行った。主な修正内容は以下のとおりである。

設問番号・設問内容	修正処理内容
問 11-3 身長	1メートル未満や2メートル以上の回答は異常値と判断し、集計から除外した。
問 11-3 体重	○20kg 未満や 120kg 以上の回答は異常値と判断し、集計から除外した。 ○「45.5kg」など、小数点以下まで記入をされたものは、小数点以下を四捨五入し、整数の体重に修正した。 ※45.5kg→46kg
問 11-6 自治体居住年数	「6カ月以上」の回答の場合は「1年」とした。また、「6か月未満」の回答の場合は「0(ゼロ)年」とした。
問 13-2 家族構成	○「1 一人暮らし」と2-5 選択肢の複数回答の場合で、問 13-3)で 2 人以上だった場合や、3)同居家族質問が 2-12 の場合は「1 一人暮らし」を削除した。 ○「1 一人暮らし」で問 13-3)で 2 人以上だった場合や、同居家族で 2-12 に○がついていた場合は回答を削除した。
問 13-3 世帯人数	○「0(ゼロ)人」と回答があった場合には、「1人」とした。 ○「1人」と回答し、かつ、問 13-3)同居人で「2 配偶者(夫・妻)」を選択した場合は、「2人」とした。
※記入漏れを補正 問 13-3 同居人	問 13-2 家族構成で「2 夫婦二人暮らし(配偶者 65 歳以上)」、「3 夫婦二人暮らし(配偶者 65 歳以上)」と回答し、問 13-3 同居人で「2 配偶者(夫・妻)」が無かった場合は追加した。
※記入漏れを補正 「主設問」が「無回答」で、付問が「回答有り」の場合は、「主設問」にある選択肢の中から1つに判断できる場合は、記入が漏れたとみなして回答コードを補正した。	(例)問 5-1 が「無回答」で問 5-2 に回答があった場合は、問 5-1 を「1 はい」として集計した。

(4) 分析記述の基本的考え方

「第1期参加自治体」全体での割合との比較を中心に分析記述を行っており、その回答差が比較的大きい項目を分析記述の対象としている。記述の目安は下表のとおりである。

	第1期参加自治体平均	記述なし	やや高い／低い	高い／低い	とても高い／低い
①フレイルあり割合	23.4	±1.0未満	±1.0以上	±2.0以上	±4.0以上
②運動機能低下者割合	9.8	±1.0未満	±1.0以上	±2.0以上	±4.0以上
③1年間の転倒あり割合	26.6	±2.0未満	±2.0以上	±4.0以上	±6.0以上
④物忘れが多い者の割合	39.4	±1.0未満	±1.0以上	±2.0以上	±4.0以上
⑤閉じこもり者割合	5.1	±1.0未満	±1.0以上	±2.0以上	±4.0以上
⑥うつ割合	23.4	±1.0未満	±1.0以上	±2.0以上	±4.0以上
⑦口腔機能低下者割合	18.8	±1.0未満	±1.0以上	±2.0以上	±4.0以上
⑧低栄養の傾向	6.8	±0.5未満	±0.5以上	±1.0以上	±2.0以上
⑨要支援・要介護リスク者割合	42.7	±2.0未満	±2.0以上	±4.0以上	±6.0以上
⑩認知機能低下者割合	34.0	±1.0未満	±1.0以上	±2.0以上	±4.0以上
⑪IADL(自立度)低下者割合	11.0	±1.0未満	±1.0以上	±2.0以上	±4.0以上
⑫幸福感がある者の割合	45.1	±2.0未満	±2.0以上	±4.0以上	±6.0以上
⑬就労していない者の割合	60.2	±2.0未満	±2.0以上	±4.0以上	±6.0以上
⑭ボランティア参加者割合	10.6	±1.0未満	±1.0以上	±2.0以上	±4.0以上
⑮スポーツの会参加者割合	20.0	±2.0未満	±2.0以上	±4.0以上	±6.0以上
⑯趣味の会参加者割合	24.9	±2.0未満	±2.0以上	±4.0以上	±6.0以上
⑰学習・教養サークル参加者割合	6.6	±0.5未満	±0.5以上	±1.0以上	±2.0以上
⑱通いの場参加者割合	10.8	±2.0未満	±2.0以上	±4.0以上	±6.0以上
⑲特技や経験を他者に伝える活動参加者割合	4.5	±0.5未満	±0.5以上	±1.0以上	±2.0以上
⑳友人知人と会う頻度が高い者の割合	67.8	±1.0未満	±1.0以上	±2.0以上	±4.0以上

(5) 各保険者の調査対象者

「第1期参加自治体」の調査対象者は下表の通りである。

保険者名	要支援者	事業対象者	保険者名	要支援者	事業対象者	保険者名	要支援者	事業対象者
大雪地区 広域連合	含まない	含む	長柄町	含む	含む	豊中市	含む	含む
			加賀市	含まない	含まない	天理市	含まない	含まない
当別町	含まない	含む	中央市	含まない	含む	智頭町	含む	含む
余市町	含まない	含まない	早川町	含む	含む	松浦市	含まない	含む
栗山町	含む	含む	松本市	含まない	含まない	御船町	含む	含む
苫前町	含まない	含む	飯田市	含まない	含まない	津久見市	含まない	含まない
十和田市	含む	含む	小山町	含む	含む	竹田市	含む	含む
三戸町	含む	含む	名古屋市	含まない	含まない	九重町	含まない	含む
小坂町	含む	含む	碧南市	含む	含む			
大洗町	含む	含む	くすのき 広域連合	含まない	含まない			
市原市	含む	含む						

## 5. 要介護リスク・就労・社会参加・社会的ネットワーク

### (1) 要介護リスク：フレイルあり割合

名古屋市と第1期参加自治体を比較してみると「フレイルあり割合」は「75-79歳」から「85歳以上」で低く、特に「80-84歳」、「85歳以上」ではとても低くなっている。

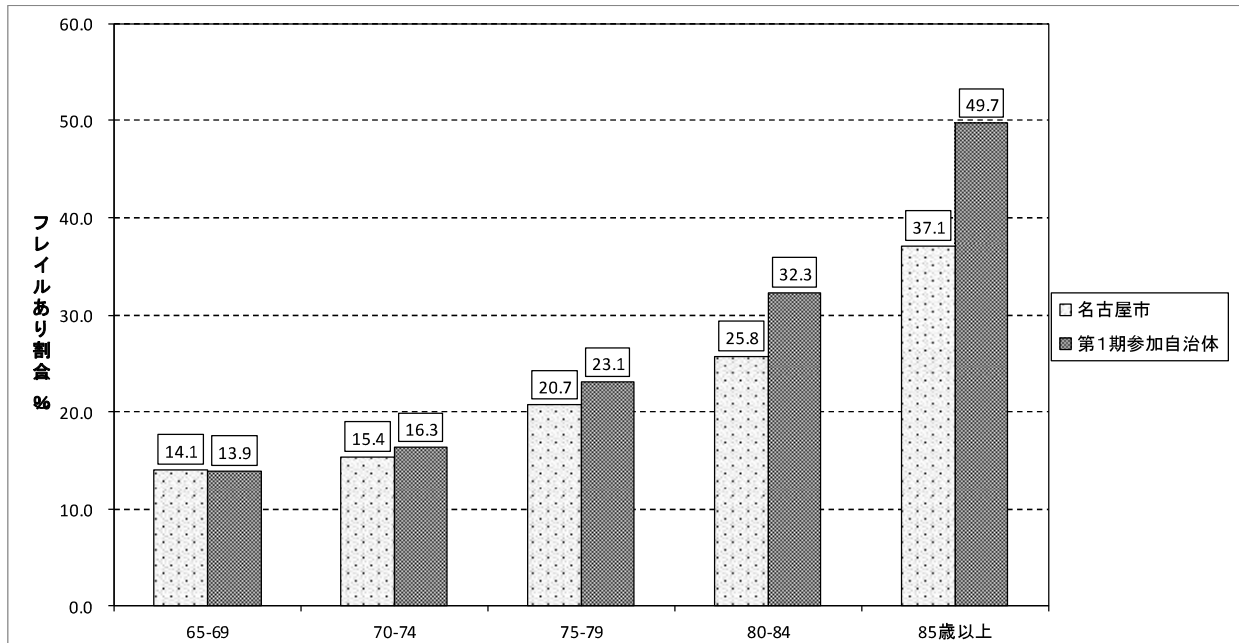


図1 フレイルあり割合

介護予防ニーズ： フレイルあり割合		65～69歳	70～74歳	75～79歳	80～84歳	85歳以上	全体
名古屋市	人数	473	804	1,072	826	577	3,752
	%	14.1	15.4	20.7	25.8	37.1	20.2
	サンプル数	3,363	5,229	5,182	3,205	1,554	18,533
第1期参加自治体	人数	2,775	3,701	4,635	4,413	4,349	19,873
	%	13.9	16.3	23.1	32.3	49.7	23.4
	サンプル数	19,937	22,650	20,070	13,653	8,743	85,053

表1 フレイルあり割合

## (2) 要介護リスク：運動機能低下者割合

名古屋市と第1期参加自治体を比較してみると「運動機能低下者割合」は「70-74歳」でやや低く、「75-79歳」で低く、「80-84歳」、「85歳以上」でとても低くなっている。

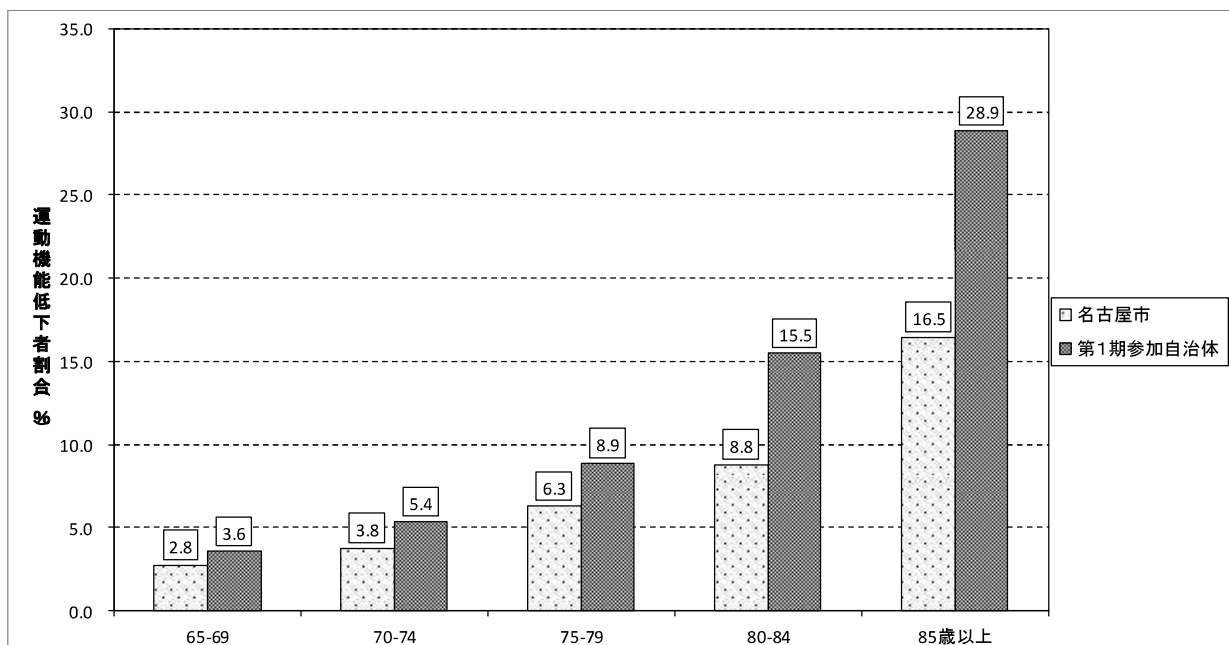


図2 運動機能低下者割合

介護予防ニーズ： 運動機能低下者割合		65～69歳	70～74歳	75～79歳	80～84歳	85歳以上	全体
名古屋市	人数	93	198	325	282	256	1,154
	%	2.8	3.8	6.3	8.8	16.5	6.2
	サンプル数	3,363	5,229	5,182	3,205	1,554	18,533
第1期参加自治体	人数	711	1,214	1,787	2,115	2,523	8,350
	%	3.6	5.4	8.9	15.5	28.9	9.8
	サンプル数	19,937	22,650	20,070	13,653	8,743	85,053

表2 運動機能低下者割合

### (3) 要介護リスク：1年間の転倒あり割合

名古屋市と第1期参加自治体を比較してみると「1年間の転倒あり割合」は「75-79歳」でやや低く、「80-84歳」、「85歳以上」でとても低くなっている。

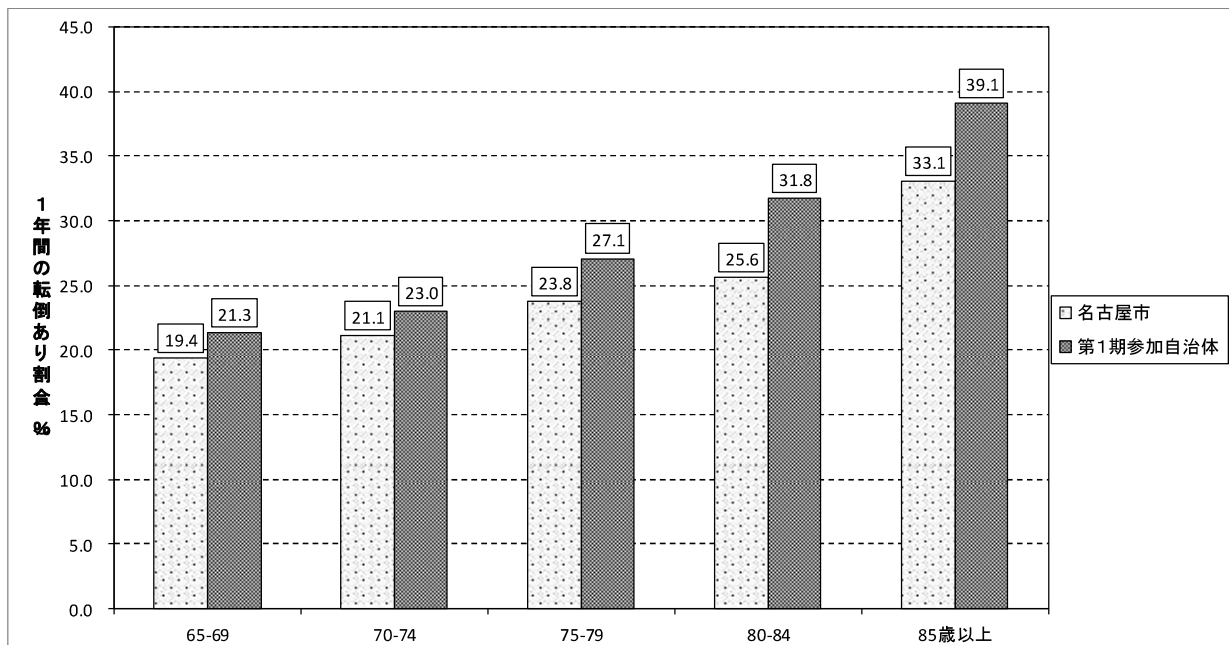


図3 1年間の転倒あり割合

介護予防ニーズ： 1年間の転倒あり割合		65～69歳	70～74歳	75～79歳	80～84歳	85歳以上	全体
名古屋市	人数	651	1,104	1,232	821	514	4,322
	%	19.4	21.1	23.8	25.6	33.1	23.3
	サンプル数	3,363	5,229	5,182	3,205	1,554	18,533
第1期参加自治体	人数	4,256	5,214	5,438	4,335	3,419	22,662
	%	21.3	23.0	27.1	31.8	39.1	26.6
	サンプル数	19,937	22,650	20,070	13,653	8,743	85,053

表3 1年間の転倒あり割合

#### (4) 要介護リスク：物忘れが多い者の割合

名古屋市と第1期参加自治体を比較してみると「物忘れが多い者の割合」は「70-74歳」、「75-79歳」でやや低く、「80-84歳」、「85歳以上」でとても低くなっている。

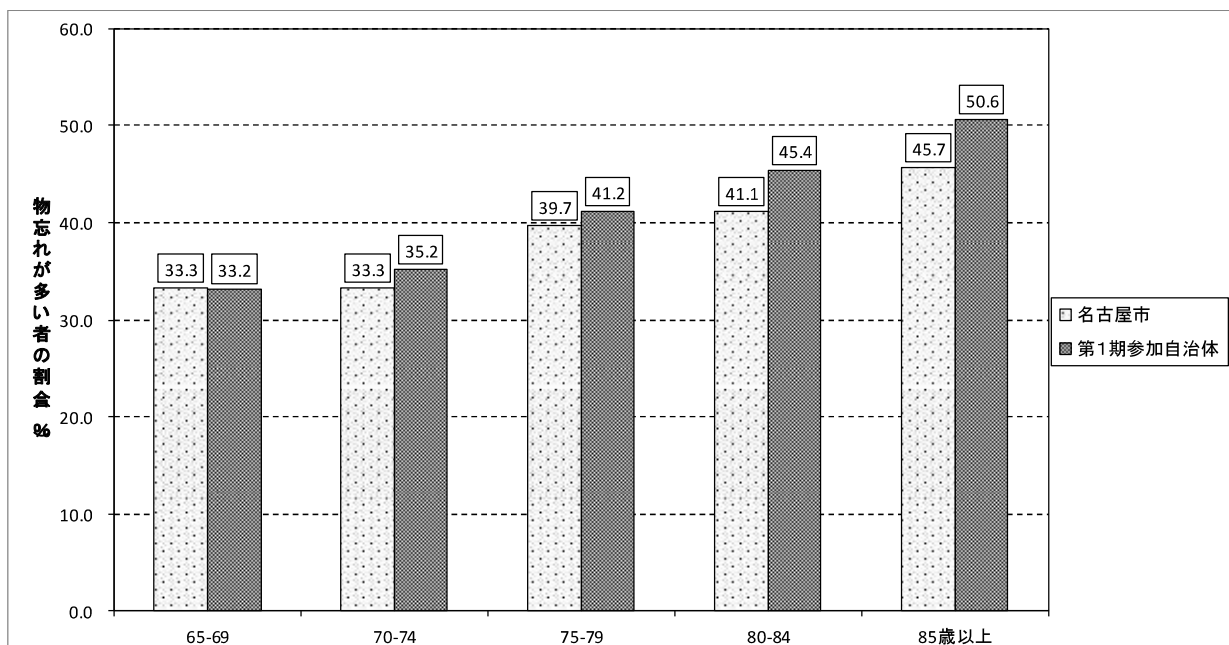


図4 物忘れが多い者の割合

介護予防ニーズ： 物忘れが多い者の割合		65～69歳	70～74歳	75～79歳	80～84歳	85歳以上	全体
名古屋市	人数	1,119	1,739	2,055	1,318	710	6,941
	%	33.3	33.3	39.7	41.1	45.7	37.5
	サンプル数	3,363	5,229	5,182	3,205	1,554	18,533
第1期参加自治体	人数	6,622	7,968	8,261	6,202	4,427	33,480
	%	33.2	35.2	41.2	45.4	50.6	39.4
	サンプル数	19,937	22,650	20,070	13,653	8,743	85,053

表4 物忘れが多い者の割合



### (5) 要介護リスク：閉じこもり者割合

名古屋市と第1期参加自治体を比較してみると「閉じこもり者割合」は「65-69歳」、「70-74歳」でやや低く、「75-79歳」、「80-84歳」で低く、「85歳以上」でとても低くなっている。

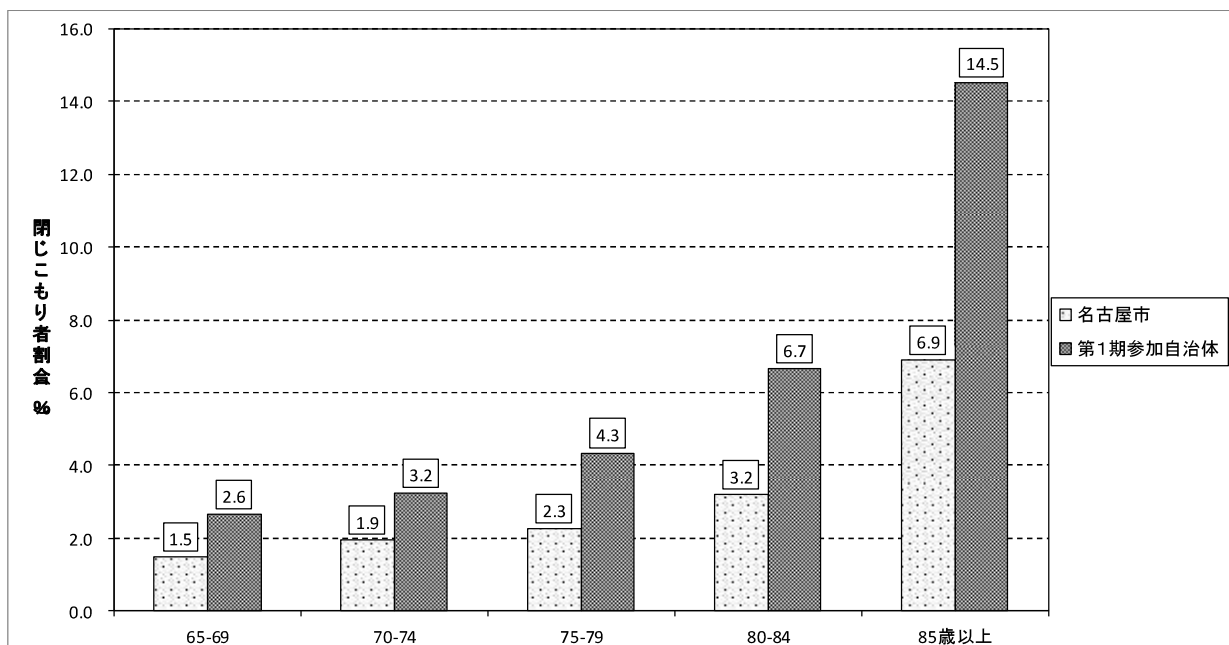


図5 閉じこもり者割合

介護予防ニーズ： 閉じこもり者割合		65～69歳	70～74歳	75～79歳	80～84歳	85歳以上	全体
名古屋市	人数	50	101	117	102	107	477
	%	1.5	1.9	2.3	3.2	6.9	2.6
	サンプル数	3,363	5,229	5,182	3,205	1,554	18,533
第1期参加自治体	人数	528	733	871	908	1,270	4,310
	%	2.6	3.2	4.3	6.7	14.5	5.1
	サンプル数	19,937	22,650	20,070	13,653	8,743	85,053

表5 閉じこもり者割合

## (6) 要介護リスク：うつ割合

名古屋市と第1期参加自治体を比較してみると「うつ割合」は「75-79歳」でやや低く、「80-84歳」で低く、「85歳以上」でとても低くなっている。

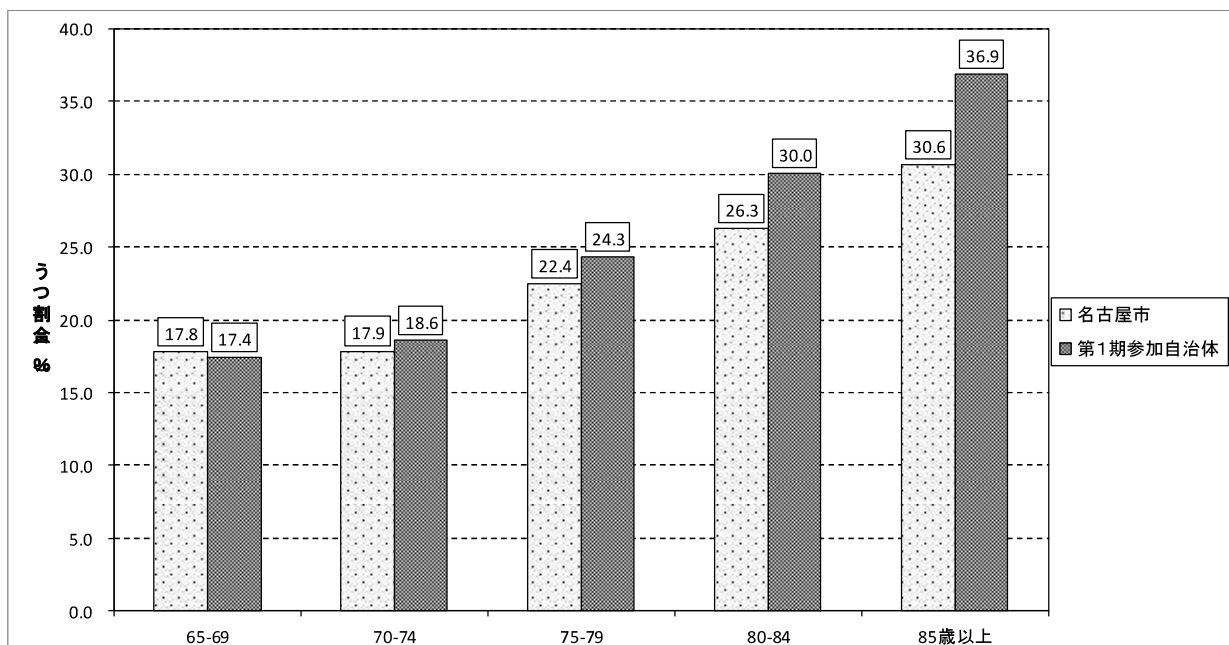


図6 うつ割合

介護予防ニーズ： うつ割合		65～69歳	70～74歳	75～79歳	80～84歳	85歳以上	全体
名古屋市	人数	598	934	1,163	842	476	4,013
	%	17.8	17.9	22.4	26.3	30.6	21.7
	サンプル数	3,363	5,229	5,182	3,205	1,554	18,533
第1期参加自治体	人数	3,471	4,205	4,874	4,101	3,222	19,873
	%	17.4	18.6	24.3	30.0	36.9	23.4
	サンプル数	19,937	22,650	20,070	13,653	8,743	85,053

表6 うつ割合

### (7) 要介護リスク：口腔機能低下者割合

名古屋市と第1期参加自治体を比較してみると「口腔機能低下者割合」は「80-84歳」で低く、「85歳以上」でとても低くなっている。

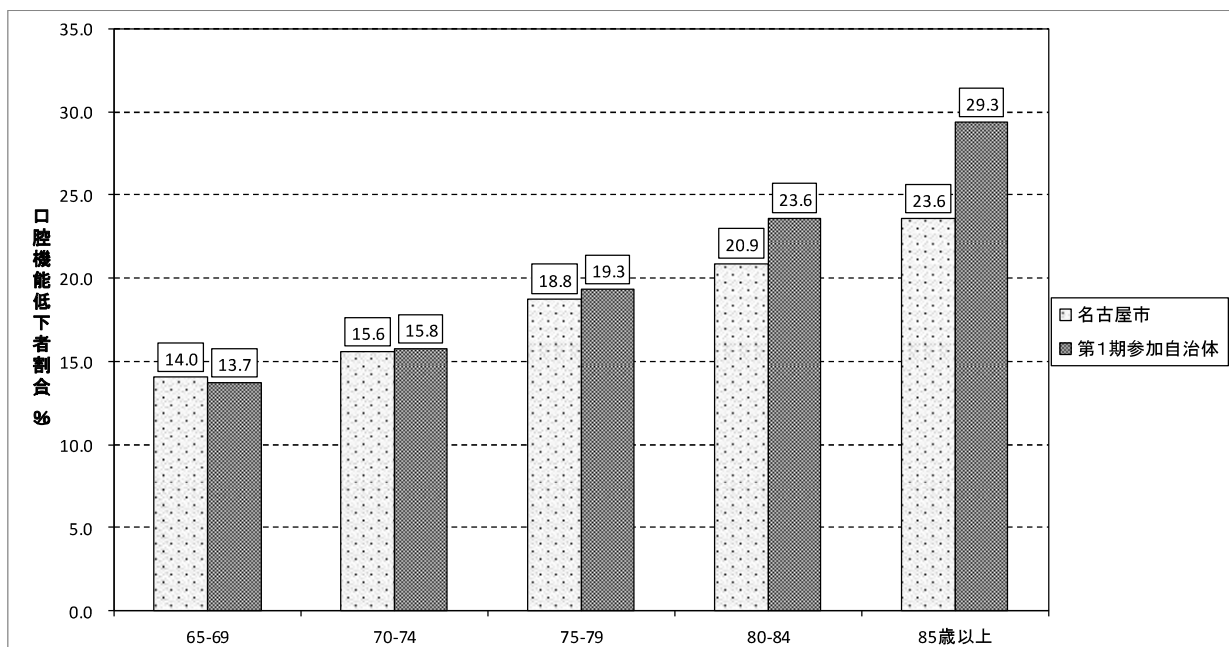


図7 口腔機能低下者割合

介護予防ニーズ： 口腔機能低下者割合		65～69歳	70～74歳	75～79歳	80～84歳	85歳以上	全体
名古屋市	人数	472	815	972	670	366	3,295
	%	14.0	15.6	18.8	20.9	23.6	17.8
	サンプル数	3,363	5,229	5,182	3,205	1,554	18,533
第1期参加自治体	人数	2,734	3,571	3,881	3,224	2,566	15,976
	%	13.7	15.8	19.3	23.6	29.3	18.8
	サンプル数	19,937	22,650	20,070	13,653	8,743	85,053

表7 口腔機能低下者割合

## (8) 要介護リスク：低栄養の傾向割合

名古屋市と第1期参加自治体を比較してみると「低栄養の傾向割合」は「65-69歳」、「75-79歳」でやや高く、「70-74歳」、「80-84歳」で高くなっている。

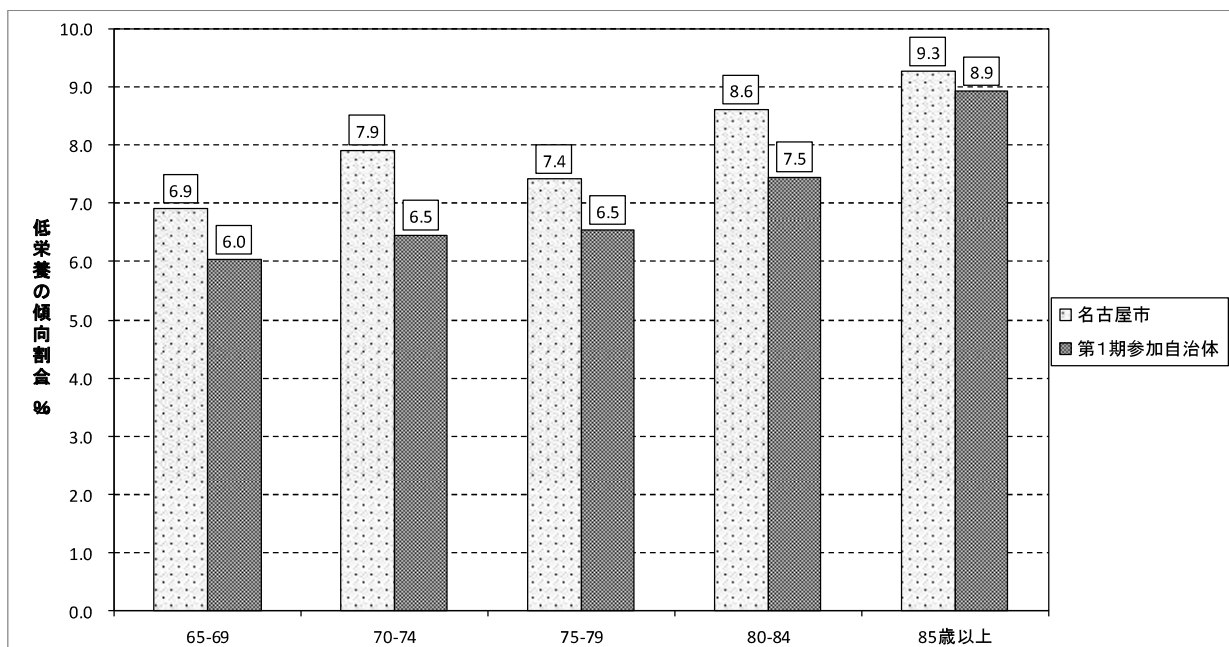


図8 低栄養の傾向割合

介護予防ニーズ： 低栄養の傾向割合		65～69歳	70～74歳	75～79歳	80～84歳	85歳以上	全体
名古屋市	人数	232	414	384	276	144	1,450
	%	6.9	7.9	7.4	8.6	9.3	7.8
	サンプル数	3,363	5,229	5,182	3,205	1,554	18,533
第1期参加自治体	人数	1,203	1,463	1,312	1,018	781	5,777
	%	6.0	6.5	6.5	7.5	8.9	6.8
	サンプル数	19,937	22,650	20,070	13,653	8,743	85,053

表8 低栄養の傾向割合

(9) 要介護リスク：要支援・要介護リスク者割合

名古屋市と第1期参加自治体を比較してみると「要支援・要介護リスク者割合」は「75-79歳」で低くなっている。

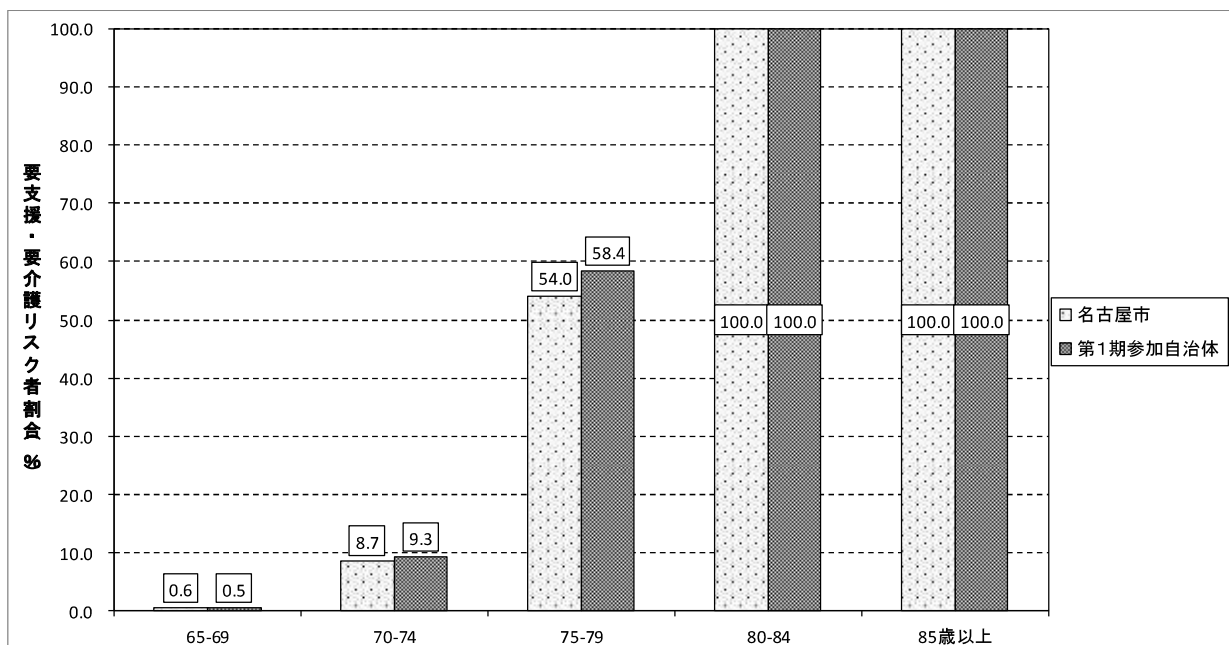


図9 要支援・要介護リスク者割合

介護予防ニーズ： 要支援・要介護リスク者割合		65～69歳	70～74歳	75～79歳	80～84歳	85歳以上	全体
名古屋市	人数	19	453	2,796	3,205	1,554	8,027
	%	0.6	8.7	54.0	100.0	100.0	43.3
	サンプル数	3,363	5,229	5,182	3,205	1,554	18,533
第1期参加自治体	人数	100	2,112	11,713	13,653	8,743	36,321
	%	0.5	9.3	58.4	100.0	100.0	42.7
	サンプル数	19,937	22,650	20,070	13,653	8,743	85,053

表9 要支援・要介護リスク者割合

### (10) 要介護リスク：認知機能低下者割合

名古屋市と第1期参加自治体を比較してみると「認知機能低下者割合」は「65-69歳」でやや高い。「80-84歳」、「85歳以上」でとても低くなっている。

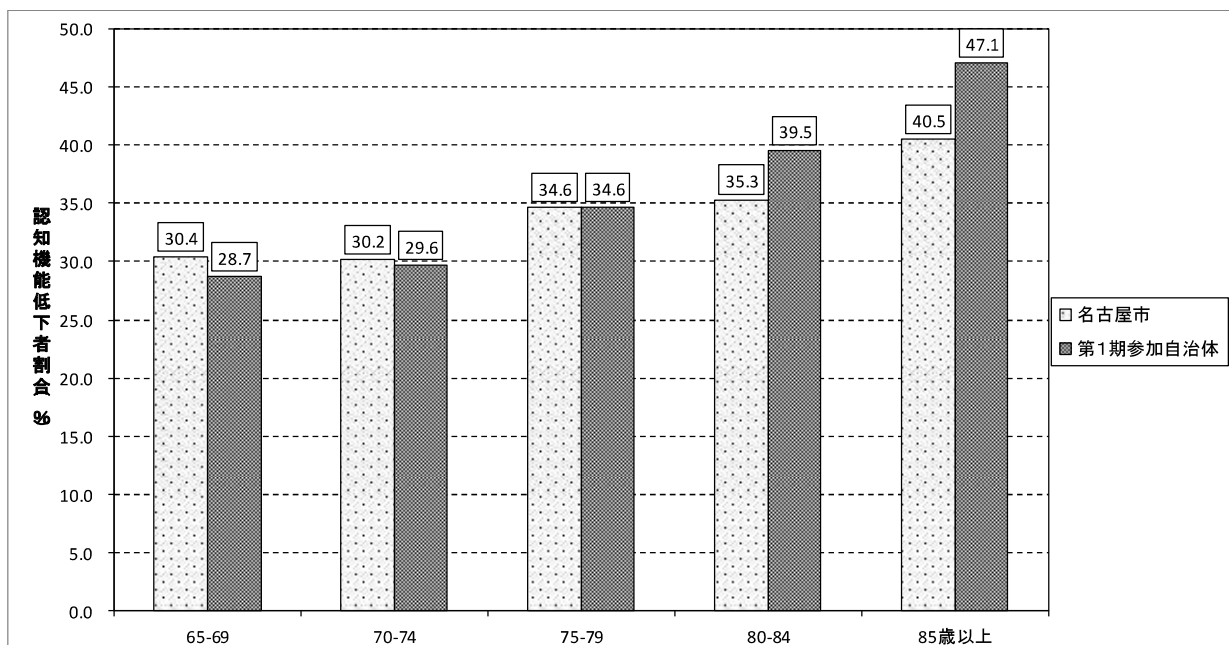


図 10 認知機能低下者割合

介護予防ニーズ： 認知機能低下者割合		65～69歳	70～74歳	75～79歳	80～84歳	85歳以上	全体
名古屋市	人数	1,023	1,577	1,794	1,132	629	6,155
	%	30.4	30.2	34.6	35.3	40.5	33.2
	サンプル数	3,363	5,229	5,182	3,205	1,554	18,533
第1期参加自治体	人数	5,719	6,715	6,954	5,399	4,114	28,901
	%	28.7	29.6	34.6	39.5	47.1	34.0
	サンプル数	19,937	22,650	20,070	13,653	8,743	85,053

表 10 認知機能低下者割合

### (11) 要介護リスク：IADL(自立度)低下者割合

名古屋市と第1期参加自治体を比較してみると「IADL(自立度)低下者割合」は「75-79歳」でやや低く、「80-84歳」、「85歳以上」でとても低くなっている。

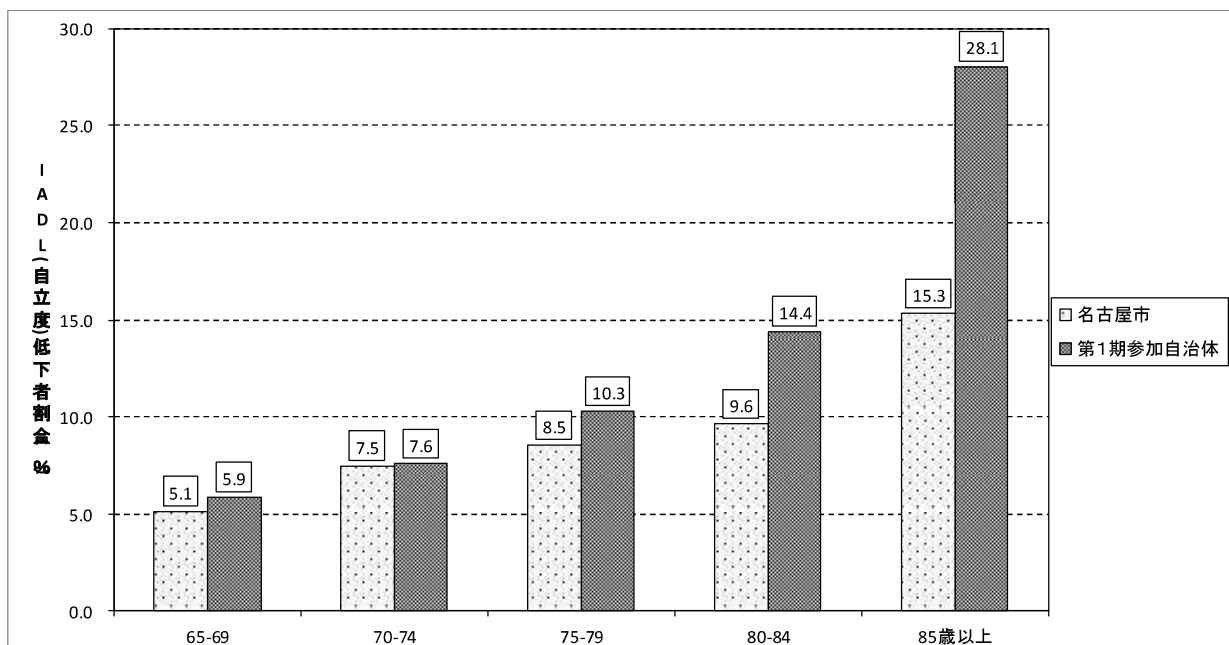


図 11 IADL(自立度)低下者割合

介護予防ニーズ： IADL(自立度)低下者割合		65～69歳	70～74歳	75～79歳	80～84歳	85歳以上	全体
名古屋市	人数	173	391	443	309	238	1,554
	%	5.1	7.5	8.5	9.6	15.3	8.4
	サンプル数	3,363	5,229	5,182	3,205	1,554	18,533
第1期参加自治体	人数	1,172	1,714	2,065	1,967	2,453	9,371
	%	5.9	7.6	10.3	14.4	28.1	11.0
	サンプル数	19,937	22,650	20,070	13,653	8,743	85,053

表 11 IADL(自立度)低下者割合



## (12) 要介護リスク：幸福感がある者の割合

名古屋市と第1期参加自治体を比較してみると「幸福感がある者の割合」は「70-74歳」、「75-79歳」でやや高く、「80-84歳」で高く、「85歳以上」でとても高くなっている。

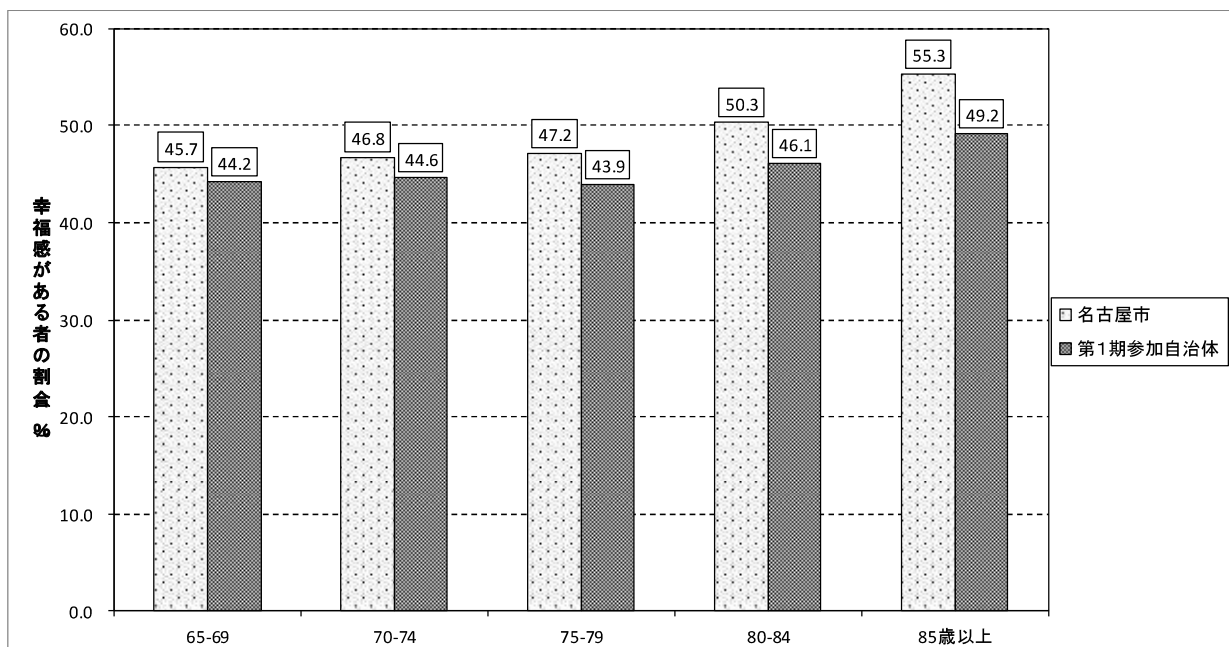


図 12 幸福感がある者の割合

介護予防ニーズ： 幸福感がある者の割合		65～69歳	70～74歳	75～79歳	80～84歳	85歳以上	全体
名古屋市	人数	1,538	2,445	2,445	1,612	860	8,900
	%	45.7	46.8	47.2	50.3	55.3	48.0
	サンプル数	3,363	5,229	5,182	3,205	1,554	18,533
第1期参加自治体	人数	8,810	10,105	8,817	6,298	4,301	38,331
	%	44.2	44.6	43.9	46.1	49.2	45.1
	サンプル数	19,937	22,650	20,070	13,653	8,743	85,053

表 12 幸福感がある者の割合



(13) 就労：就労していない者の割合

名古屋市と第1期参加自治体を比較してみると「就労していない者の割合」は「70-74歳」、「75-79歳」でやや高く、「80-84歳」で高く、「85歳以上」でとても高くなっている。

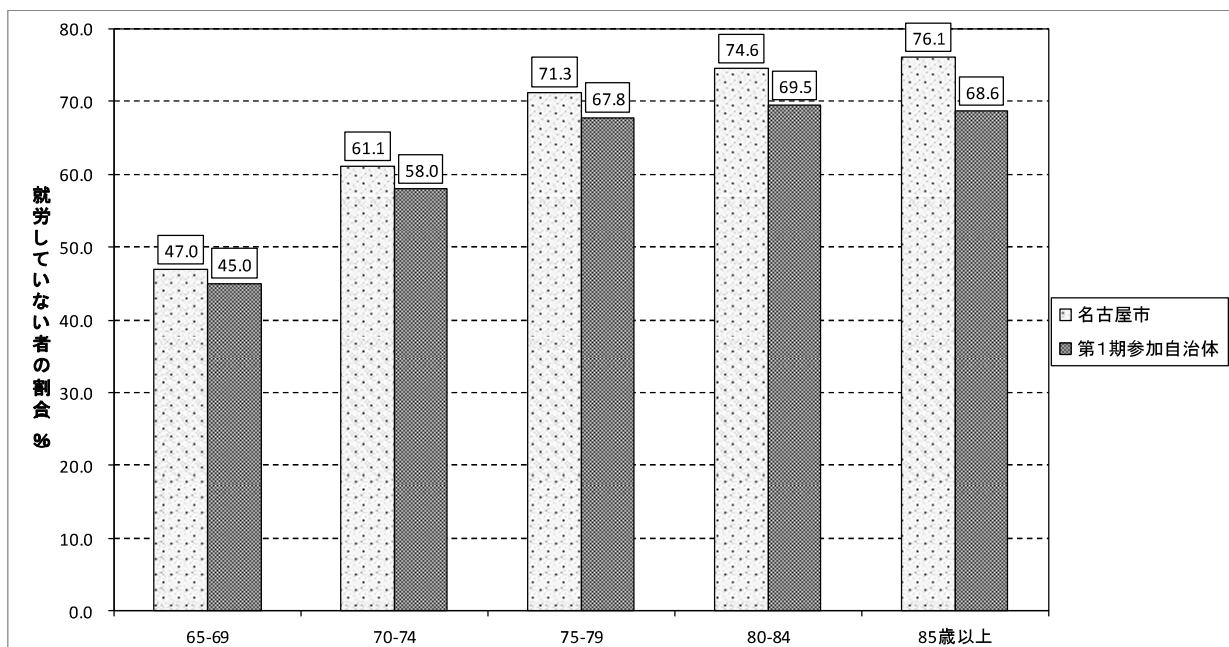


図 13 就労していない者の割合

介護予防ニーズ： 就労していない者の割合		65～69歳	70～74歳	75～79歳	80～84歳	85歳以上	全体
名古屋市	人数	1,579	3,194	3,696	2,390	1,183	12,042
	%	47.0	61.1	71.3	74.6	76.1	65.0
	サンプル数	3,363	5,229	5,182	3,205	1,554	18,533
第1期参加自治体	人数	8,975	13,134	13,608	9,485	6,002	51,204
	%	45.0	58.0	67.8	69.5	68.6	60.2
	サンプル数	19,937	22,650	20,070	13,653	8,743	85,053

表 13 就労していない者の割合

#### (14) 社会参加：ボランティア参加者割合

名古屋市と第1期参加自治体を比較してみると「ボランティア参加者割合」は「70-74歳」から「85歳以上」でやや高くなっている。

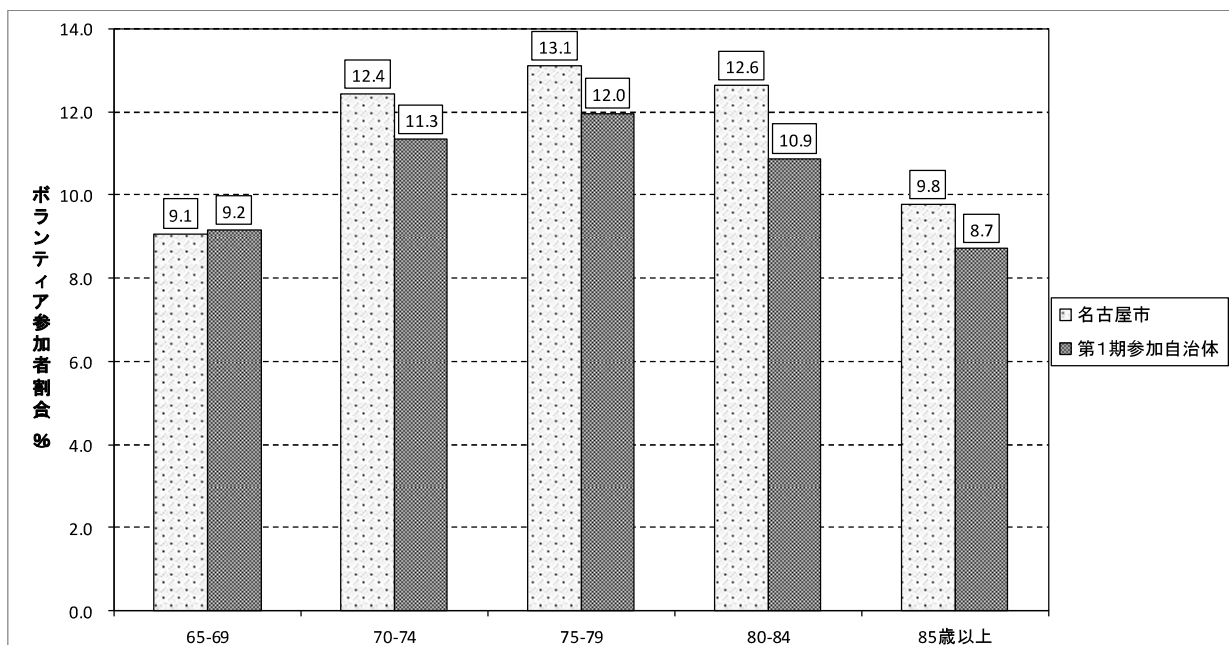


図 14 ボランティア参加者割合

介護予防ニーズ： ボランティア参加者割合		65～69歳	70～74歳	75～79歳	80～84歳	85歳以上	全体
名古屋市	人数	305	650	679	405	152	2,191
	%	9.1	12.4	13.1	12.6	9.8	11.8
	サンプル数	3,363	5,229	5,182	3,205	1,554	18,533
第1期参加自治体	人数	1,825	2,570	2,402	1,485	762	9,044
	%	9.2	11.3	12.0	10.9	8.7	10.6
	サンプル数	19,937	22,650	20,070	13,653	8,743	85,053

表 14 ボランティア参加者割合

### (15) 社会参加：スポーツの会参加者割合

名古屋市と第1期参加自治体を比較してみると「スポーツの会参加者割合」は「65-69歳」、「75-79歳」、「85歳以上」でやや高く、「70-74歳」、「80-84歳」で高くなっている。

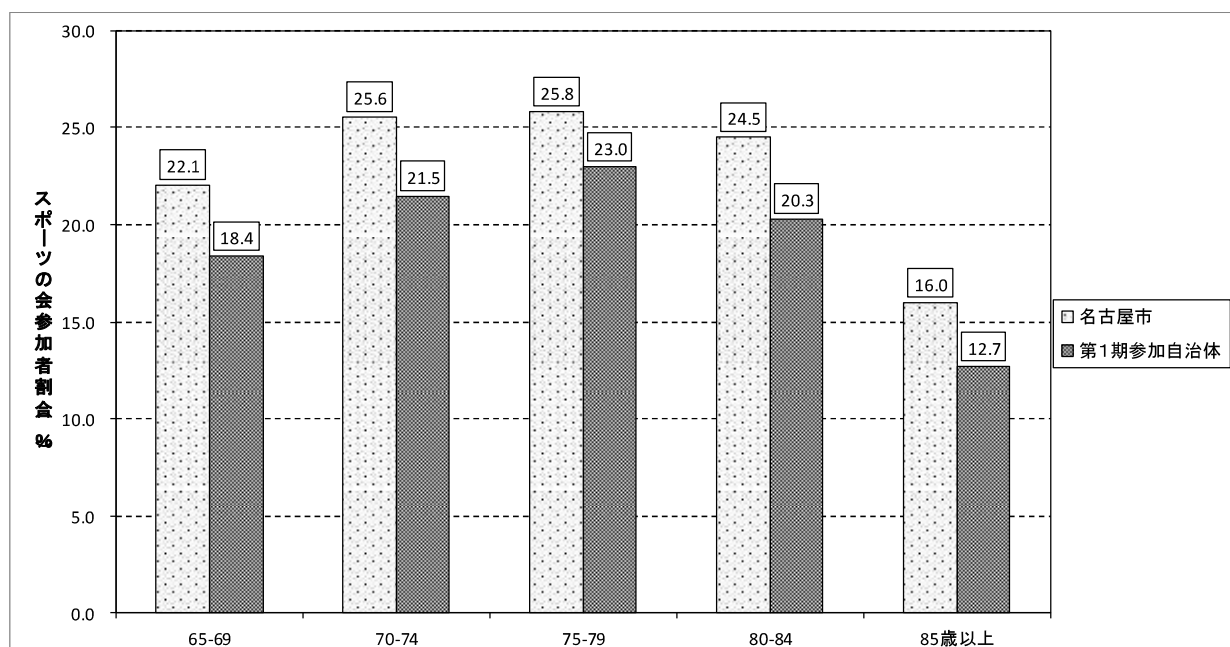


図 15 スポーツの会参加者割合

介護予防ニーズ： スポーツの会参加者割合		65～69歳	70～74歳	75～79歳	80～84歳	85歳以上	全体
名古屋市	人数	742	1,337	1,337	786	248	4,450
	%	22.1	25.6	25.8	24.5	16.0	24.0
	サンプル数	3,363	5,229	5,182	3,205	1,554	18,533
第1期参加自治体	人数	3,663	4,865	4,608	2,774	1,109	17,019
	%	18.4	21.5	23.0	20.3	12.7	20.0
	サンプル数	19,937	22,650	20,070	13,653	8,743	85,053

表 15 スポーツの会参加者割合

(16) 社会参加：趣味の会参加者割合

名古屋市と第1期参加自治体を比較してみると「趣味の会参加者割合」は「65-69歳」でやや高く、「70-74歳」、「75-79歳」、「85歳以上」で高く、「80-84歳」でとても高くなっている。

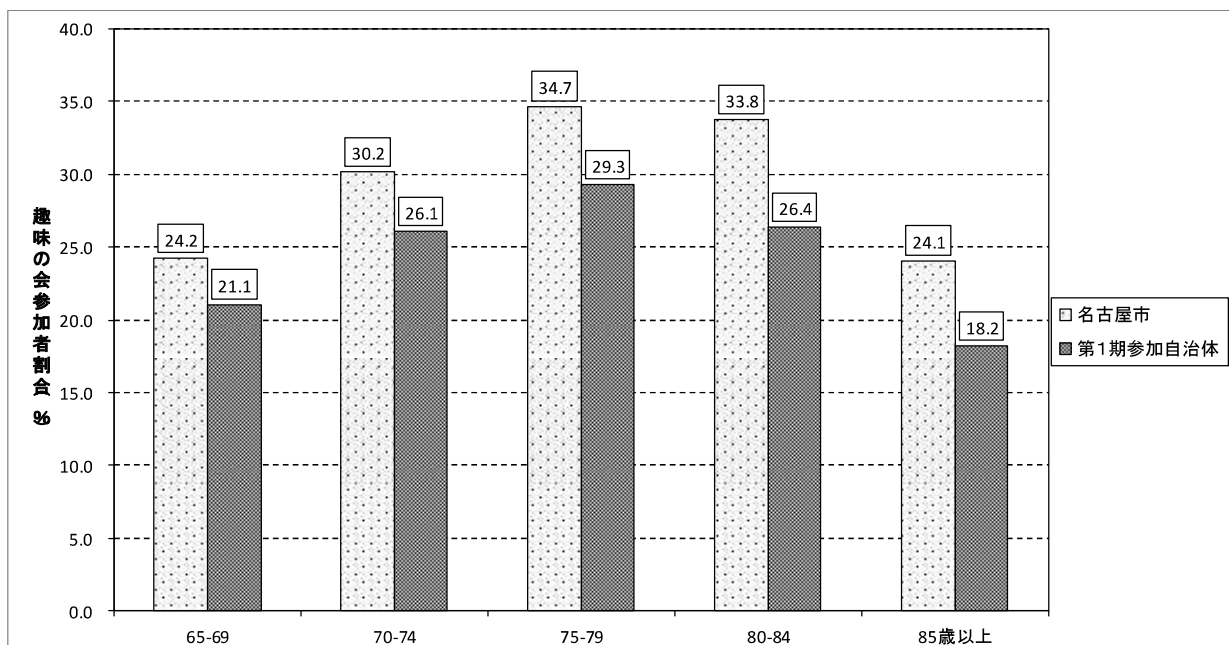


図 16 趣味の会参加者割合

介護予防ニーズ： 趣味の会参加者割合		65～69歳	70～74歳	75～79歳	80～84歳	85歳以上	全体
名古屋市	人数	814	1,578	1,797	1,082	374	5,645
	%	24.2	30.2	34.7	33.8	24.1	30.5
	サンプル数	3,363	5,229	5,182	3,205	1,554	18,533
第1期参加自治体	人数	4,199	5,902	5,877	3,601	1,589	21,168
	%	21.1	26.1	29.3	26.4	18.2	24.9
	サンプル数	19,937	22,650	20,070	13,653	8,743	85,053

表 16 趣味の会参加者割合

(17) 社会参加：学習・教養サークル参加者割合

名古屋市と第1期参加自治体を比較してみると「学習・教養サークル参加者割合」はすべての年齢で高く、特に「80-84歳」ではとても高くなっている。

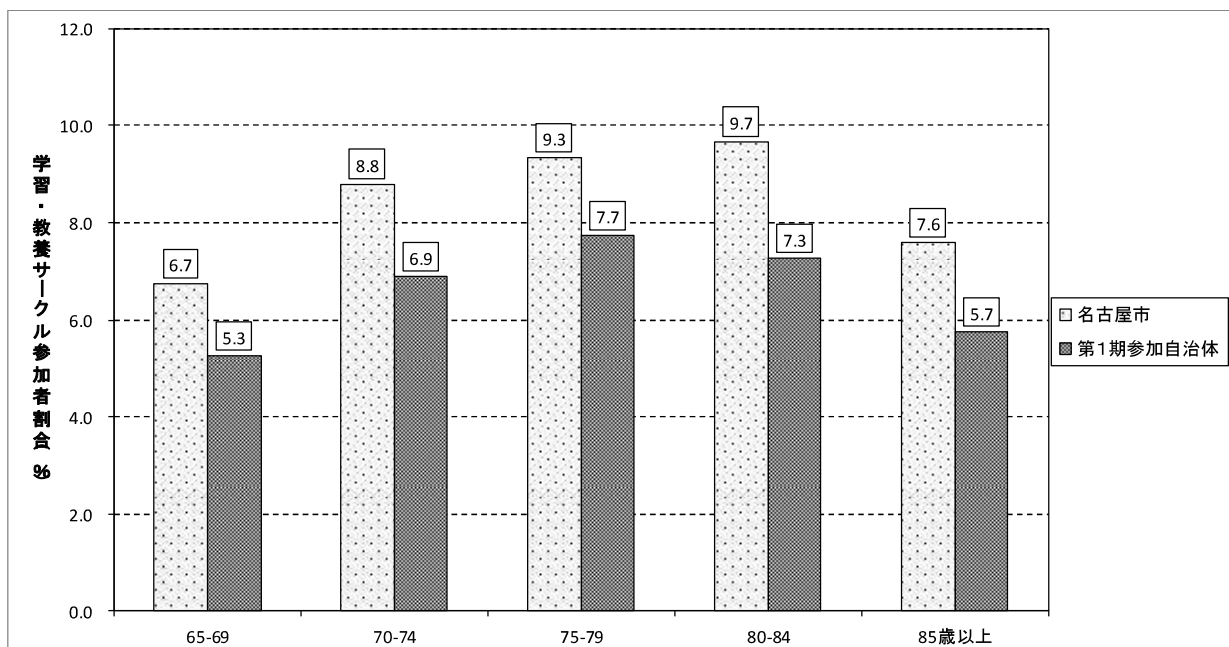


図 17 学習・教養サークル参加者割合

介護予防ニーズ： 学習・教養サークル参加者割合		65～69歳	70～74歳	75～79歳	80～84歳	85歳以上	全体
名古屋市	人数	227	460	484	310	118	1,599
	%	6.7	8.8	9.3	9.7	7.6	8.6
	サンプル数	3,363	5,229	5,182	3,205	1,554	18,533
第1期参加自治体	人数	1,047	1,559	1,554	991	502	5,653
	%	5.3	6.9	7.7	7.3	5.7	6.6
	サンプル数	19,937	22,650	20,070	13,653	8,743	85,053

表 17 学習・教養サークル参加者割合

## (18) 社会参加：通いの場参加者割合

名古屋市と第1期参加自治体を比較してみると「通いの場参加者割合」は「85歳以上」で低くなっている。

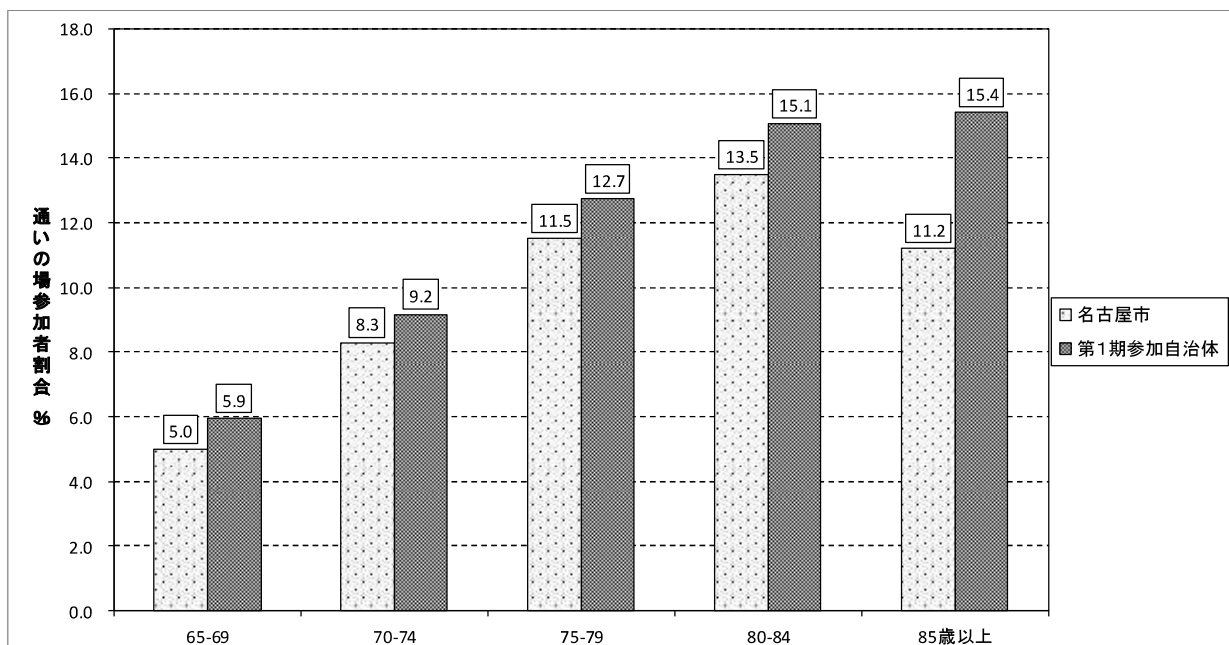


図 18 通いの場参加者割合

介護予防ニーズ： 通いの場参加者割合		65～69歳	70～74歳	75～79歳	80～84歳	85歳以上	全体
名古屋市	人数	168	434	596	432	174	1,804
	%	5.0	8.3	11.5	13.5	11.2	9.7
	サンプル数	3,363	5,229	5,182	3,205	1,554	18,533
第1期参加自治体	人数	1,184	2,076	2,554	2,056	1,346	9,216
	%	5.9	9.2	12.7	15.1	15.4	10.8
	サンプル数	19,937	22,650	20,070	13,653	8,743	85,053

表 18 通いの場参加者割合



(19) 社会参加：特技や経験を他者に伝える活動参加者割合

名古屋市と第1期参加自治体を比較してみると「特技や経験を他者に伝える活動参加者割合」は「65-69歳」、「75-79歳」、「85歳以上」でやや高く、「80-84歳」で高くなっている。

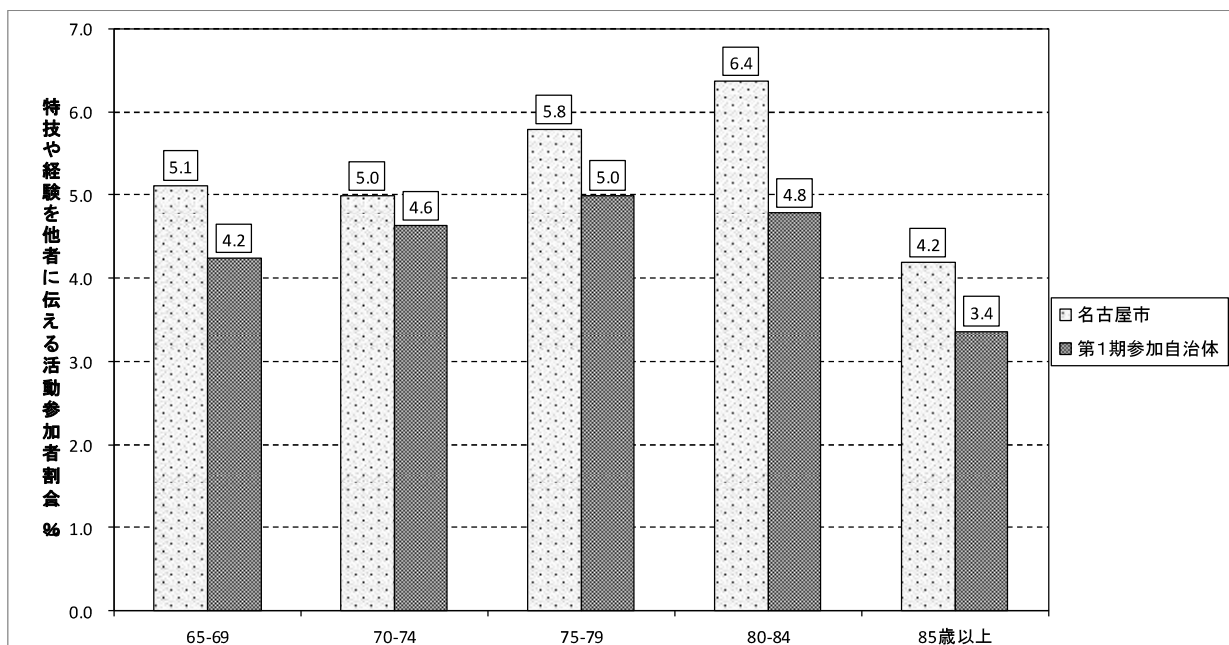


図 19 特技や経験を他者に伝える活動参加者割合

介護予防ニーズ： 特技や経験を他者に伝える活動参加者割合		65～69歳	70～74歳	75～79歳	80～84歳	85歳以上	全体
名古屋市	人数	172	261	300	204	65	1,002
	%	5.1	5.0	5.8	6.4	4.2	5.4
	サンプル数	3,363	5,229	5,182	3,205	1,554	18,533
第1期参加自治体	人数	845	1,050	1,003	653	294	3,845
	%	4.2	4.6	5.0	4.8	3.4	4.5
	サンプル数	19,937	22,650	20,070	13,653	8,743	85,053

表 19 特技や経験を他者に伝える活動参加者割合

(20) 社会的ネットワーク：友人知人と会う頻度が高い者の割合

名古屋市と第1期参加自治体を比較してみると「友人知人と会う頻度が高い者の割合」は「65-69歳」、「85歳以上」でやや低く、「70-74歳」、「80-84歳」で低くなっている。

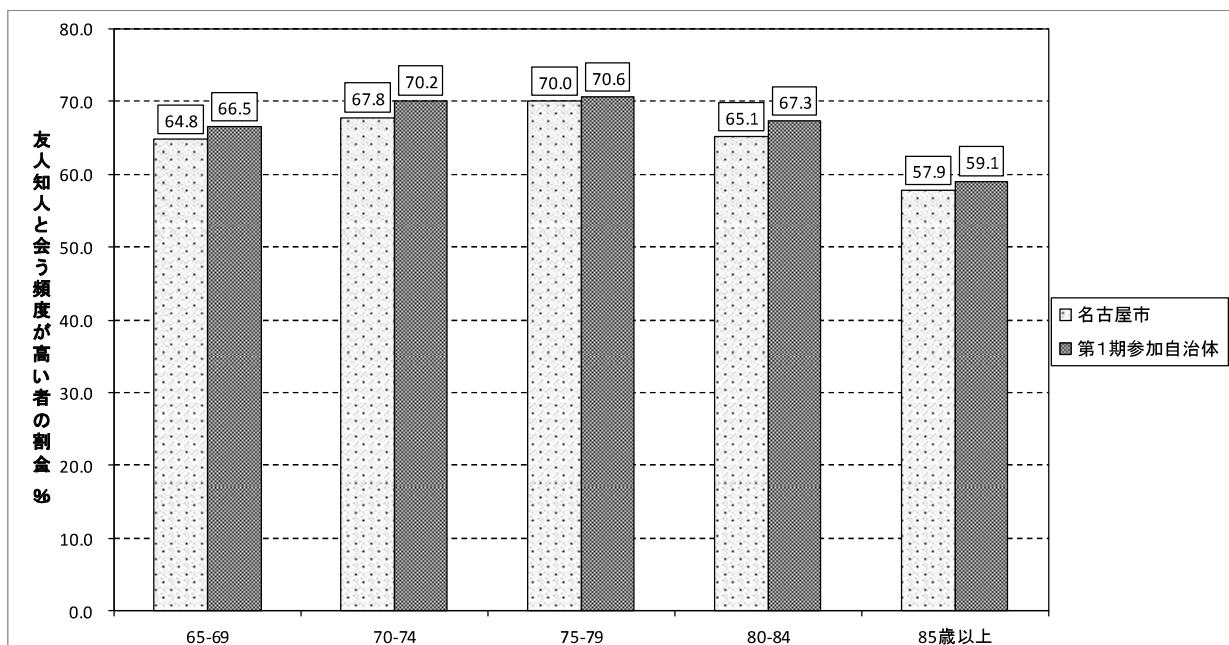


図 20 友人知人と会う頻度が高い者の割合

介護予防ニーズ： 友人知人と会う頻度が高い者の割合		65～69歳	70～74歳	75～79歳	80～84歳	85歳以上	全体
名古屋市	人数	2,178	3,546	3,627	2,087	899	12,337
	%	64.8	67.8	70.0	65.1	57.9	66.6
	サンプル数	3,363	5,229	5,182	3,205	1,554	18,533
第1期参加自治体	人数	13,264	15,891	14,167	9,194	5,163	57,679
	%	66.5	70.2	70.6	67.3	59.1	67.8
	サンプル数	19,937	22,650	20,070	13,653	8,743	85,053

表 20 友人知人と会う頻度が高い者の割合



## 6. 要介護リスク・就労・社会参加・社会的ネットワークの小地域間比較

### (1) 要介護リスク

要介護リスクの状況について『名古屋市全体平均よりも割合が高い小地域』をみると、全年齢においては、「フレイルあり割合」は「北区」、「西区」、「中村区」、「中区」でやや高く、「中川区」、「港区」、「南区」で高い。「運動機能低下者割合」は「北区」、「中川区」、「港区」、「南区」でやや高い。「1年間の転倒あり割合」、「要支援・要介護リスク者割合」は「東区」、「北区」でやや高い。「物忘れが多い者の割合」は「東区」、「中村区」、「瑞穂区」でやや高く、「中区」で高い。「閉じこもり者割合」は「東区」でやや高い。「うつ割合」は「北区」、「中村区」、「中区」、「瑞穂区」、「港区」でやや高く、「南区」でとても高い。「口腔機能低下者割合」は「北区」、「中区」、「港区」でやや高く、「東区」、「南区」で高い。「低栄養者割合」は「東区」、「中村区」でやや高く、「中区」、「昭和区」で高い。「認知機能低下者割合」は「西区」でやや高く、「中村区」、「中川区」で高く、「港区」でとても高い。「IADL(自立度)低下者割合」は「中川区」、「港区」、「南区」でやや高い。「幸福感がある者の割合」は「千種区」、「中区」でやや高く、「東区」で高い。

	名古屋市全体 (n=18,533)	千種区 (n=1,354)	東区 (n=580)	北区 (n=1,386)	西区 (n=1,110)	中村区 (n=1,108)	中区 (n=529)	昭和区 (n=793)	瑞穂区 (n=930)	熱田区 (n=551)	
全年齢	フレイルあり割合	20.2	18.4	19.7	21.7	22.2	21.5	21.4	17.9	19.9	18.7
	運動機能低下者割合	6.2	5.0	6.7	7.4	6.2	6.2	3.8	6.1	6.9	5.8
	1年間の転倒あり割合	23.3	21.8	26.4	26.5	23.5	24.1	21.0	24.2	21.5	20.7
	物忘れが多い者の割合	37.5	36.3	39.1	35.2	36.1	38.5	39.9	37.3	39.2	37.9
	閉じこもり者割合	2.6	2.3	3.8	2.8	2.8	2.6	3.0	2.1	2.8	2.5
	うつ割合	21.7	21.7	19.5	22.7	22.6	22.8	22.7	19.0	22.7	20.9
	口腔機能低下者割合	17.8	17.7	20.9	19.3	18.3	17.4	18.9	15.3	16.0	17.2
	低栄養者割合	7.8	8.3	8.4	7.0	7.8	8.4	9.6	9.1	7.5	7.1
	要支援・要介護リスク者割合	43.3	43.0	45.3	46.2	43.6	44.2	44.6	42.7	43.4	39.0
	認知機能低下者割合	33.2	30.5	30.7	33.1	34.6	35.8	33.1	31.0	30.9	33.9
	IADL(自立度)低下者割合	8.4	7.3	7.6	9.1	7.1	8.3	8.7	7.9	7.8	7.4
	幸福感がある者の割合	48.0	51.6	52.8	48.3	47.4	46.7	51.0	49.7	48.8	48.1
	中川区 (n=1,733)	港区 (n=1,200)	南区 (n=1,270)	守山区 (n=1,419)	緑区 (n=1,996)	名東区 (n=1,186)	天白区 (n=1,218)				
全年齢	フレイルあり割合	22.4	23.3	23.0	19.3	18.1	17.8	18.5			
	運動機能低下者割合	7.5	7.3	7.3	6.2	5.6	5.5	4.8			
	1年間の転倒あり割合	24.5	24.6	25.0	22.6	21.5	21.7	23.4			
	物忘れが多い者の割合	37.7	38.4	37.4	35.8	37.4	38.2	37.4			
	閉じこもり者割合	2.5	3.3	2.8	2.7	2.0	1.7	2.6			
	うつ割合	22.0	23.0	26.1	21.1	19.0	20.8	20.2			
	口腔機能低下者割合	18.2	19.6	21.6	17.6	15.6	15.3	17.1			
	低栄養者割合	8.0	7.0	6.4	7.8	7.9	8.1	7.7			
	要支援・要介護リスク者割合	43.9	42.5	44.8	41.6	41.1	42.3	45.0			
	認知機能低下者割合	35.4	37.5	33.7	33.5	31.4	32.1	32.5			
	IADL(自立度)低下者割合	10.0	9.5	9.7	8.4	7.9	7.5	7.9			
	幸福感がある者の割合	48.0	42.8	45.7	48.7	47.6	49.4	47.3			

表1-1 要介護リスク（全年齢）

		千種区全体 (n=1,354)	内山 (n=45)	春岡 (n=72)	千種 (n=56)	高見 (n=126)	大和 (n=40)	田代 (n=160)	上野 (n=150)	東山 (n=127)	自由ヶ丘 (n=88)
全年齢	フレイルあり割合	18.4	26.7	13.9	19.6	19.8	7.5	16.9	23.3	12.6	21.6
	運動機能低下者割合	5.0	6.7	4.2	14.3	5.6	5.0	4.4	3.3	5.5	6.8
	1年間の転倒あり割合	21.8	24.4	25.0	26.8	27.0	15.0	20.6	20.7	21.3	20.5
	物忘れが多い者の割合	36.3	35.6	34.7	33.9	39.7	37.5	37.5	40.7	33.1	43.2
	閉じこもり者割合	2.3	2.2	2.8	3.6	1.6	2.5	1.3	2.0	1.6	-
	うつ割合	21.7	22.2	16.7	17.9	23.0	15.0	20.6	24.0	18.9	22.7
	口腔機能低下者割合	17.7	20.0	20.8	28.6	14.3	17.5	18.1	17.3	12.6	25.0
	低栄養者割合	8.3	2.2	5.6	12.5	7.9	10.0	11.9	8.7	9.4	8.0
	要支援・要介護リスク者割合	43.0	37.8	44.4	60.7	49.2	30.0	40.0	42.7	41.7	43.2
	認知機能低下者割合	30.5	35.6	36.1	35.7	31.0	22.5	30.0	27.3	24.4	36.4
	IADL(自立度)低下者割合	7.3	11.1	6.9	8.9	6.3	5.0	6.3	9.3	8.7	6.8
幸福感がある者の割合	51.6	53.3	50.0	51.8	58.7	47.5	56.3	48.0	55.1	47.7	
		千石 (n=37)	富士見台 (n=163)	星ヶ丘 (n=50)	宮根 (n=98)	千代田橋 (n=99)	見付 (n=43)				
全年齢	フレイルあり割合	27.0	15.3	24.0	15.3	17.2	27.9				
	運動機能低下者割合	5.4	0.6	6.0	3.1	8.1	7.0				
	1年間の転倒あり割合	32.4	16.6	28.0	19.4	24.2	14.0				
	物忘れが多い者の割合	45.9	27.6	28.0	37.8	36.4	39.5				
	閉じこもり者割合	2.7	3.1	-	4.1	4.0	4.7				
	うつ割合	40.5	15.3	28.0	20.4	24.2	37.2				
	口腔機能低下者割合	32.4	16.6	14.0	13.3	18.2	9.3				
	低栄養者割合	16.2	4.9	12.0	6.1	7.1	4.7				
	要支援・要介護リスク者割合	37.8	35.6	46.0	44.9	40.4	62.8				
	認知機能低下者割合	18.9	30.7	34.0	34.7	28.3	34.9				
	IADL(自立度)低下者割合	2.7	8.0	6.0	3.1	12.1	2.3				
幸福感がある者の割合	51.4	52.8	42.0	55.1	46.5	37.2					

(参考：千種区) 要介護リスク (全年齢)

		東区全体 (n=580)	旭丘 (n=67)	筒井 (n=79)	東桜 (n=52)	矢田 (n=101)	山吹 (n=55)	東白壁 (n=52)	葵 (n=58)	明倫 (n=54)	砂田橋 (n=62)
全年齢	フレイルあり割合	19.7	19.4	19.0	9.6	21.8	18.2	17.3	20.7	27.8	21.0
	運動機能低下者割合	6.7	7.5	5.1	5.8	6.9	9.1	7.7	5.2	3.7	9.7
	1年間の転倒あり割合	26.4	29.9	34.2	26.9	26.7	23.6	23.1	22.4	24.1	22.6
	物忘れが多い者の割合	39.1	38.8	43.0	46.2	33.7	30.9	26.9	39.7	44.4	50.0
	閉じこもり者割合	3.8	1.5	6.3	1.9	6.9	3.6	1.9	1.7	3.7	3.2
	うつ割合	19.5	19.4	15.2	23.1	19.8	18.2	25.0	19.0	25.9	12.9
	口腔機能低下者割合	20.9	13.4	26.6	15.4	16.8	16.4	25.0	24.1	22.2	29.0
	低栄養者割合	8.4	3.0	12.7	7.7	12.9	9.1	5.8	8.6	3.7	8.1
	要支援・要介護リスク者割合	45.3	46.3	41.8	38.5	46.5	47.3	46.2	46.6	46.3	48.4
	認知機能低下者割合	30.7	35.8	29.1	36.5	26.7	30.9	23.1	27.6	35.2	33.9
	IADL(自立度)低下者割合	7.6	13.4	8.9	5.8	8.9	7.3	7.7	5.2	7.4	1.6
幸福感がある者の割合	52.8	50.7	50.6	63.5	45.5	60.0	65.4	56.9	44.4	46.8	

(参考：東区) 要介護リスク (全年齢)

		北区全体 (n=1,386)	飯田 (n=96)	大杉 (n=64)	清水 (n=73)	杉村 (n=48)	名北 (n=94)	金城 (n=136)	城北 (n=119)	六郷 (n=33)	楠 (n=81)
全年齢	フレイルあり割合	21.7	34.4	18.8	21.9	16.7	13.8	17.6	21.8	27.3	18.5
	運動機能低下者割合	7.4	11.5	6.3	9.6	6.3	4.3	11.0	5.0	6.1	7.4
	1年間の転倒あり割合	26.5	27.1	21.9	30.1	22.9	28.7	27.9	22.7	36.4	24.7
	物忘れが多い者の割合	35.2	45.8	32.8	38.4	39.6	27.7	36.8	35.3	48.5	40.7
	閉じこもり者割合	2.8	2.1	3.1	4.1	2.1	3.2	3.7	2.5	3.0	4.9
	うつ割合	22.7	33.3	25.0	23.3	29.2	18.1	20.6	21.8	33.3	9.9
	口腔機能低下者割合	19.3	22.9	17.2	15.1	20.8	17.0	18.4	17.6	12.1	17.3
	低栄養者割合	7.0	11.5	9.4	13.7	2.1	12.8	2.2	3.4	6.1	6.2
	要支援・要介護リスク者割合	46.2	49.0	62.5	54.8	50.0	40.4	50.0	45.4	39.4	35.8
	認知機能低下者割合	33.1	41.7	26.6	28.8	20.8	36.2	36.8	30.3	42.4	30.9
	IADL(自立度)低下者割合	9.1	6.3	7.8	9.6	10.4	4.3	11.0	8.4	3.0	8.6
幸福感がある者の割合	48.3	44.8	60.9	50.7	43.8	46.8	44.1	49.6	57.6	50.6	
		光城 (n=73)	東志賀 (n=84)	味鉢 (n=116)	西味鉢 (n=48)	楠西 (n=58)	如意 (n=44)	宮前 (n=94)	川中 (n=32)	六郷北 (n=30)	辻 (n=63)
全年齢	フレイルあり割合	24.7	13.1	19.8	16.7	22.4	29.5	30.9	12.5	23.3	30.2
	運動機能低下者割合	8.2	2.4	3.4	8.3	3.4	18.2	9.6	3.1	3.3	11.1
	1年間の転倒あり割合	27.4	23.8	19.8	27.1	29.3	27.3	26.6	25.0	30.0	36.5
	物忘れが多い者の割合	45.2	26.2	24.1	31.3	41.4	52.3	24.5	18.8	40.0	36.5
	閉じこもり者割合	4.1	1.2	2.6	2.1	-	6.8	1.1	-	3.3	3.2
	うつ割合	20.5	14.3	22.4	25.0	27.6	29.5	26.6	21.9	16.7	23.8
	口腔機能低下者割合	21.9	19.0	22.4	10.4	10.3	25.0	28.7	18.8	26.7	20.6
	低栄養者割合	8.2	9.5	8.6	4.2	5.2	-	10.6	-	-	6.3
	要支援・要介護リスク者割合	45.2	25.0	46.6	54.2	58.6	59.1	45.7	31.3	36.7	47.6
	認知機能低下者割合	42.5	25.0	31.9	39.6	29.3	31.8	39.4	28.1	20.0	33.3
	IADL(自立度)低下者割合	8.2	3.6	12.9	8.3	8.6	15.9	11.7	15.6	13.3	9.5
幸福感がある者の割合	43.8	47.6	44.0	39.6	62.1	45.5	51.1	46.9	53.3	46.0	

(参考：北区) 要介護リスク (全年齢)

		西区全体 (n=1,110)	榎 (n=43)	幅下 (n=51)	栄生 (n=40)	上名古屋 (n=103)	城西 (n=70)	児玉 (n=46)	枇杷島 (n=68)	南押切 (n=21)	江西 (n=18)
全年齢	フレイルあり割合	22.2	25.6	17.6	20.0	19.4	25.7	17.4	23.5	19.0	27.8
	運動機能低下者割合	6.2	7.0	3.9	7.5	6.8	5.7	4.3	5.9	14.3	11.1
	1年間の転倒あり割合	23.5	30.2	27.5	22.5	19.4	30.0	15.2	19.1	33.3	22.2
	物忘れが多い者の割合	36.1	30.2	25.5	32.5	34.0	51.4	45.7	38.2	38.1	27.8
	閉じこもり者割合	2.8	-	-	2.5	1.0	5.7	4.3	-	4.8	5.6
	うつ割合	22.6	25.6	17.6	25.0	22.3	27.1	19.6	29.4	33.3	22.2
	口腔機能低下者割合	18.3	20.9	7.8	27.5	20.4	21.4	15.2	16.2	-	11.1
	低栄養者割合	7.8	-	9.8	10.0	5.8	10.0	6.5	4.4	14.3	16.7
	要支援・要介護リスク者割合	43.6	48.8	49.0	60.0	40.8	54.3	47.8	52.9	61.9	38.9
	認知機能低下者割合	34.6	41.9	35.3	35.0	38.8	40.0	34.8	30.9	28.6	33.3
	IADL(自立度)低下者割合	7.1	7.0	3.9	10.0	4.9	5.7	2.2	14.7	-	11.1
幸福感がある者の割合	47.4	48.8	45.1	45.0	55.3	40.0	52.2	47.1	42.9	55.6	
		那古野 (n=17)	庄内 (n=103)	稲生 (n=104)	山田 (n=84)	平田 (n=57)	比良 (n=40)	大野木 (n=82)	浮野 (n=43)	比良西 (n=50)	中小田井 (n=70)
全年齢	フレイルあり割合	5.9	23.3	22.1	20.2	15.8	32.5	25.6	20.9	26.0	24.3
	運動機能低下者割合	-	5.8	4.8	7.1	5.3	7.5	8.5	7.0	2.0	7.1
	1年間の転倒あり割合	17.6	23.3	24.0	23.8	21.1	42.5	23.2	20.9	10.0	27.1
	物忘れが多い者の割合	35.3	32.0	41.3	34.5	31.6	30.0	37.8	41.9	44.0	27.1
	閉じこもり者割合	-	2.9	1.0	-	10.5	2.5	7.3	-	4.0	2.9
	うつ割合	-	25.2	23.1	23.8	8.8	17.5	23.2	30.2	20.0	21.4
	口腔機能低下者割合	11.8	18.4	22.1	15.5	17.5	15.0	24.4	23.3	18.0	15.7
	低栄養者割合	5.9	4.9	9.6	4.8	10.5	15.0	14.6	2.3	4.0	8.6
	要支援・要介護リスク者割合	23.5	34.0	38.5	41.7	45.6	55.0	45.1	37.2	40.0	30.0
	認知機能低下者割合	29.4	32.0	40.4	31.0	24.6	32.5	35.4	34.9	44.0	25.7
	IADL(自立度)低下者割合	5.9	11.7	3.8	6.0	7.0	5.0	8.5	4.7	8.0	10.0
幸福感がある者の割合	70.6	50.5	42.3	51.2	52.6	45.0	47.6	37.2	36.0	45.7	

(参考：西区) 要介護リスク (全年齢)

		中村区全体 (n=1,108)	新明 (n=21)	中村 (n=61)	則武 (n=55)	亀島 (n=33)	牧野 (n=51)	米野 (n=47)	日比津 (n=82)	柳 (n=89)	稲葉地 (n=156)
全年齢	フレイルあり割合	21.5	19.0	13.1	23.6	18.2	23.5	27.7	20.7	25.8	18.6
	運動機能低下者割合	6.2	4.8	6.6	1.8	9.1	9.8	23.4	3.7	7.9	2.6
	1年間の転倒あり割合	24.1	33.3	26.2	29.1	27.3	29.4	25.5	20.7	25.8	19.2
	物忘れが多い者の割合	38.5	28.6	39.3	38.2	33.3	45.1	46.8	28.0	37.1	30.8
	閉じこもり者割合	2.6	4.8	1.6	3.6	-	-	4.3	4.9	3.4	1.3
	うつ割合	22.8	33.3	14.8	30.9	18.2	21.6	27.7	36.6	16.9	21.8
	口腔機能低下者割合	17.4	14.3	16.4	20.0	12.1	15.7	27.7	13.4	23.6	10.9
	低栄養者割合	8.4	9.5	4.9	3.6	15.2	7.8	8.5	6.1	10.1	9.6
	要支援・要介護リスク者割合	44.2	52.4	41.0	43.6	51.5	51.0	57.4	42.7	39.3	42.3
	認知機能低下者割合	35.8	38.1	31.1	30.9	21.2	39.2	55.3	28.0	37.1	35.3
	IADL(自立度)低下者割合	8.3	-	3.3	5.5	3.0	9.8	23.4	13.4	14.6	7.7
幸福感がある者の割合	46.7	61.9	55.7	41.8	45.5	47.1	59.6	34.1	47.2	50.0	
		日吉 (n=73)	岩塚 (n=82)	六反 (n=14)	豊臣 (n=32)	千成 (n=99)	本陣 (n=40)	諏訪 (n=53)	稲西 (n=68)	八社 (n=52)	
全年齢	フレイルあり割合	24.7	22.0	21.4	37.5	19.2	27.5	18.9	16.2	21.2	
	運動機能低下者割合	13.7	4.9	-	12.5	5.1	5.0	3.8	4.4	-	
	1年間の転倒あり割合	24.7	22.0	35.7	25.0	26.3	27.5	22.6	20.6	19.2	
	物忘れが多い者の割合	46.6	46.3	35.7	28.1	36.4	45.0	34.0	48.5	48.1	
	閉じこもり者割合	1.4	4.9	-	3.1	3.0	-	1.9	1.5	5.8	
	うつ割合	26.0	20.7	14.3	31.3	19.2	15.0	22.6	25.0	17.3	
	口腔機能低下者割合	26.0	20.7	21.4	12.5	14.1	20.0	13.2	17.6	21.2	
	低栄養者割合	6.8	6.1	14.3	9.4	8.1	10.0	9.4	8.8	11.5	
	要支援・要介護リスク者割合	43.8	48.8	50.0	37.5	38.4	40.0	43.4	50.0	42.3	
	認知機能低下者割合	41.1	35.4	28.6	40.6	29.3	47.5	28.3	44.1	38.5	
	IADL(自立度)低下者割合	6.8	7.3	-	3.1	8.1	2.5	9.4	5.9	7.7	
幸福感がある者の割合	39.7	50.0	50.0	37.5	45.5	50.0	50.9	38.2	48.1		

(参考：中村区) 要介護リスク (全年齢)

		中区全体 (n=529)	名城 (n=31)	栄 (n=41)	新栄 (n=46)	松原 (n=50)	橘 (n=87)	平和 (n=56)	老松 (n=83)	大須 (n=45)	正木 (n=45)
全年齢	フレイルあり割合	21.4	25.8	22.0	26.1	14.0	23.0	16.1	15.7	24.4	28.9
	運動機能低下者割合	3.8	-	7.3	-	2.0	4.6	1.8	3.6	6.7	4.4
	1年間の転倒あり割合	21.0	29.0	24.4	26.1	22.0	17.2	25.0	14.5	22.2	13.3
	物忘れが多い者の割合	39.9	35.5	56.1	45.7	48.0	31.0	44.6	25.3	48.9	40.0
	閉じこもり者割合	3.0	3.2	4.9	2.2	-	1.1	1.8	3.6	2.2	6.7
	うつ割合	22.7	29.0	19.5	23.9	22.0	24.1	19.6	18.1	26.7	24.4
	口腔機能低下者割合	18.9	32.3	12.2	19.6	22.0	17.2	19.6	13.3	22.2	20.0
	低栄養者割合	9.6	16.1	9.8	10.9	14.0	12.6	8.9	4.8	2.2	4.4
	要支援・要介護リスク者割合	44.6	38.7	31.7	60.9	44.0	43.7	53.6	34.9	55.6	37.8
	認知機能低下者割合	33.1	41.9	34.1	26.1	32.0	25.3	41.1	30.1	42.2	35.6
	IADL(自立度)低下者割合	8.7	6.5	9.8	10.9	10.0	10.3	14.3	4.8	8.9	8.9
幸福感がある者の割合	51.0	38.7	51.2	47.8	66.0	54.0	55.4	41.0	48.9	46.7	
		千早 (n=32)	御園 (n=13)								
全年齢	フレイルあり割合	25.0	23.1								
	運動機能低下者割合	6.3	7.7								
	1年間の転倒あり割合	31.3	15.4								
	物忘れが多い者の割合	37.5	53.8								
	閉じこもり者割合	9.4	-								
	うつ割合	21.9	30.8								
	口腔機能低下者割合	21.9	15.4								
	低栄養者割合	18.8	7.7								
	要支援・要介護リスク者割合	53.1	38.5								
	認知機能低下者割合	31.3	38.5								
	IADL(自立度)低下者割合	3.1	-								
幸福感がある者の割合	50.0	84.6									

(参考：中区) 要介護リスク (全年齢)

	昭和区全体 (n=793)	鶴舞 (n=27)	吹上 (n=58)	村雲 (n=80)	松栄 (n=136)	御器所 (n=104)	広路 (n=85)	八事 (n=63)	白金 (n=22)	川原 (n=77)	
全年齢	フレイルあり割合	17.9	14.8	15.5	23.8	15.4	21.2	20.0	15.9	18.2	16.9 (%)
	運動機能低下者割合	6.1	14.8	5.2	7.5	3.7	3.8	9.4	6.3	13.6	2.6
	1年間の転倒あり割合	24.2	25.9	29.3	16.3	22.8	22.1	23.5	22.2	18.2	33.8
	物忘れが多い者の割合	37.3	37.0	43.1	33.8	36.8	44.2	41.2	28.6	31.8	35.1
	閉じこもり者割合	2.1	-	-	1.3	2.9	2.9	3.5	-	-	1.3
	うつ割合	19.0	14.8	20.7	27.5	16.9	21.2	18.8	15.9	9.1	18.2
	口腔機能低下者割合	15.3	7.4	17.2	22.5	14.0	17.3	14.1	7.9	22.7	15.6
	低栄養者割合	9.1	3.7	8.6	13.8	8.1	12.5	4.7	6.3	9.1	11.7
	要支援・要介護リスク者割合	42.7	40.7	44.8	48.8	41.2	44.2	44.7	46.0	36.4	37.7
	認知機能低下者割合	31.0	44.4	31.0	30.0	32.4	27.9	31.8	28.6	27.3	27.3
	IADL(自立度)低下者割合	7.9	14.8	6.9	10.0	6.6	7.7	9.4	7.9	9.1	3.9
幸福感がある者の割合	49.7	44.4	46.6	47.5	49.3	47.1	52.9	60.3	45.5	53.2	
	滝川 (n=109)	伊勝 (n=32)									
全年齢	フレイルあり割合	18.3	9.4 (%)								
	運動機能低下者割合	7.3	3.1								
	1年間の転倒あり割合	28.4	18.8								
	物忘れが多い者の割合	36.7	34.4								
	閉じこもり者割合	3.7	3.1								
	うつ割合	21.1	9.4								
	口腔機能低下者割合	14.7	12.5								
	低栄養者割合	7.3	12.5								
	要支援・要介護リスク者割合	40.4	40.6								
	認知機能低下者割合	36.7	21.9								
	IADL(自立度)低下者割合	9.2	6.3								
幸福感がある者の割合	49.5	40.6									

(参考：昭和区) 要介護リスク (全年齢)

	瑞穂区全体 (n=930)	弥富 (n=94)	御劔 (n=56)	堀田 (n=55)	汐路 (n=138)	高田 (n=55)	瑞穂 (n=105)	井戸田 (n=75)	穂波 (n=85)	豊岡 (n=70)	
全年齢	フレイルあり割合	19.9	17.0	14.3	32.7	21.0	16.4	23.8	17.3	17.6	11.4 (%)
	運動機能低下者割合	6.9	3.2	-	7.3	8.0	9.1	9.5	5.3	4.7	2.9
	1年間の転倒あり割合	21.5	20.2	17.9	20.0	20.3	20.0	27.6	21.3	14.1	20.0
	物忘れが多い者の割合	39.2	39.4	39.3	45.5	37.7	43.6	33.3	44.0	38.8	38.6
	閉じこもり者割合	2.8	2.1	3.6	9.1	0.7	3.6	6.7	-	-	1.4
	うつ割合	22.7	24.5	25.0	38.2	23.9	14.5	22.9	24.0	23.5	14.3
	口腔機能低下者割合	16.0	14.9	16.1	16.4	15.9	18.2	19.0	16.0	14.1	10.0
	低栄養者割合	7.5	6.4	8.9	5.5	8.0	7.3	5.7	5.3	8.2	8.6
	要支援・要介護リスク者割合	43.4	43.6	39.3	52.7	42.0	29.1	44.8	42.7	38.8	48.6
	認知機能低下者割合	30.9	33.0	30.4	47.3	24.6	32.7	38.1	26.7	23.5	35.7
	IADL(自立度)低下者割合	7.8	8.5	8.9	9.1	5.8	12.7	11.4	6.7	3.5	10.0
幸福感がある者の割合	48.8	52.1	44.6	36.4	46.4	54.5	48.6	53.3	38.8	50.0	
	陽明 (n=105)	中根 (n=92)									
全年齢	フレイルあり割合	19.0	26.1 (%)								
	運動機能低下者割合	11.4	9.8								
	1年間の転倒あり割合	28.6	21.7								
	物忘れが多い者の割合	41.9	35.9								
	閉じこもり者割合	1.9	4.3								
	うつ割合	22.9	17.4								
	口腔機能低下者割合	18.1	16.3								
	低栄養者割合	8.6	9.8								
	要支援・要介護リスク者割合	48.6	44.6								
	認知機能低下者割合	27.6	29.3								
	IADL(自立度)低下者割合	5.7	7.6								
幸福感がある者の割合	50.5	58.7									

(参考：瑞穂区) 要介護リスク (全年齢)

	熱田区全体 (n=551)	高藏 (n=75)	旗屋 (n=53)	千年 (n=70)	船方 (n=119)	白鳥 (n=99)	野立 (n=68)	大宝 (n=67)	
全年齢	フレイルあり割合	18.7	24.0	15.1	18.6	14.3	16.2	25.0	20.9
	運動機能低下者割合	5.8	10.7	1.9	8.6	4.2	5.1	7.4	3.0
	1年間の転倒あり割合	20.7	25.3	18.9	24.3	23.5	14.1	20.6	17.9
	物忘れが多い者の割合	37.9	45.3	35.8	38.6	32.8	34.3	35.3	47.8
	閉じこもり者割合	2.5	1.3	1.9	4.3	1.7	5.1	-	3.0
	うつ割合	20.9	25.3	17.0	24.3	16.8	21.2	23.5	19.4
	口腔機能低下者割合	17.2	17.3	15.1	17.1	15.1	17.2	19.1	20.9
	低栄養者割合	7.1	9.3	15.1	5.7	4.2	7.1	5.9	6.0
	要支援・要介護リスク者割合	39.0	45.3	22.6	42.9	37.0	36.4	39.7	47.8
	認知機能低下者割合	33.9	30.7	39.6	42.9	31.1	38.4	29.4	26.9
	IADL(自立度)低下者割合	7.4	8.0	9.4	12.9	4.2	7.1	8.8	4.5
	幸福感がある者の割合	48.1	45.3	50.9	52.9	44.5	53.5	47.1	43.3

(参考：熱田区) 要介護リスク (全年齢)

		中川区全体 (n=1,733)	広見 (n=31)	露橋 (n=47)	愛知 (n=67)	八熊 (n=90)	昭和橋 (n=91)	常磐 (n=110)	八幡 (n=116)	荒子 (n=202)	正色 (n=39)
全年齢	フレイルあり割合	22.4	22.6	34.0	19.4	24.4	20.9	21.8	23.3	18.3	23.1
	運動機能低下者割合	7.5	-	6.4	3.0	6.7	6.6	9.1	14.7	8.9	7.7
	1年間の転倒あり割合	24.5	22.6	27.7	22.4	30.0	20.9	23.6	29.3	23.3	23.1
	物忘れが多い者の割合	37.7	32.3	36.2	34.3	31.1	44.0	35.5	35.3	39.6	35.9
	閉じこもり者割合	2.5	3.2	4.3	-	4.4	3.3	1.8	0.9	1.5	2.6
	うつ割合	22.0	22.6	31.9	20.9	17.8	20.9	20.0	26.7	22.8	25.6
	口腔機能低下者割合	18.2	19.4	25.5	14.9	21.1	15.4	25.5	16.4	11.9	10.3
	低栄養者割合	8.0	6.5	10.6	9.0	5.6	4.4	11.8	2.6	7.9	17.9
	要支援・要介護リスク者割合	43.9	29.0	46.8	46.3	42.2	42.9	41.8	54.3	47.0	46.2
	認知機能低下者割合	35.4	35.5	40.4	29.9	36.7	33.0	37.3	33.6	37.6	28.2
	IADL(自立度)低下者割合	10.0	16.1	14.9	7.5	11.1	7.7	7.3	12.1	9.9	10.3
幸福感がある者の割合	48.0	54.8	40.4	55.2	53.3	48.4	51.8	45.7	42.6	46.2	
		篠原 (n=76)	戸田 (n=80)	豊治 (n=70)	千音寺 (n=55)	長須賀 (n=53)	万場 (n=51)	野田 (n=77)	明正 (n=34)	中島 (n=112)	玉川 (n=41)
全年齢	フレイルあり割合	15.8	20.0	11.4	30.9	24.5	21.6	27.3	23.5	21.4	24.4
	運動機能低下者割合	7.9	6.3	2.9	9.1	3.8	7.8	7.8	5.9	5.4	-
	1年間の転倒あり割合	26.3	28.8	17.1	27.3	28.3	31.4	19.5	17.6	15.2	29.3
	物忘れが多い者の割合	43.4	47.5	41.4	38.2	35.8	21.6	27.3	35.3	33.0	43.9
	閉じこもり者割合	3.9	-	1.4	1.8	-	3.9	5.2	5.9	2.7	2.4
	うつ割合	19.7	18.8	11.4	23.6	18.9	21.6	20.8	32.4	19.6	19.5
	口腔機能低下者割合	11.8	16.3	12.9	25.5	24.5	21.6	19.5	20.6	17.0	19.5
	低栄養者割合	9.2	5.0	5.7	7.3	9.4	3.9	7.8	8.8	10.7	12.2
	要支援・要介護リスク者割合	40.8	41.3	41.4	45.5	49.1	45.1	50.6	44.1	36.6	36.6
	認知機能低下者割合	34.2	36.3	38.6	43.6	35.8	27.5	35.1	35.3	32.1	36.6
	IADL(自立度)低下者割合	6.6	12.5	8.6	14.5	7.5	5.9	13.0	5.9	12.5	4.9
幸福感がある者の割合	44.7	47.5	50.0	50.9	47.2	45.1	51.9	50.0	44.6	46.3	
		西中島 (n=54)	五反田 (n=64)	春田 (n=64)	赤星 (n=89)	西前田 (n=20)					
全年齢	フレイルあり割合	22.2	21.9	25.0	28.1	35.0					
	運動機能低下者割合	11.1	9.4	9.4	7.9	10.0					
	1年間の転倒あり割合	20.4	31.3	31.3	24.7	15.0					
	物忘れが多い者の割合	33.3	43.8	40.6	44.9	55.0					
	閉じこもり者割合	7.4	3.1	-	3.4	-					
	うつ割合	24.1	18.8	23.4	31.5	25.0					
	口腔機能低下者割合	33.3	17.2	20.3	16.9	20.0					
	低栄養者割合	11.1	4.7	14.1	9.0	-					
	要支援・要介護リスク者割合	37.0	39.1	51.6	43.8	25.0					
	認知機能低下者割合	31.5	34.4	37.5	38.2	35.0					
	IADL(自立度)低下者割合	16.7	9.4	7.8	10.1	5.0					
幸福感がある者の割合	46.3	51.6	48.4	48.3	60.0						

(参考：中川区) 要介護リスク (全年齢)

		港区全体 (n=1,200)	東築地 (n=66)	中川 (n=48)	大手 (n=78)	港西 (n=72)	小碓 (n=77)	西築地 (n=40)	高木 (n=65)	南陽 (n=75)	港栄 (n=90)
全年齢	フレイルあり割合	23.3	21.2	16.7	29.5	25.0	16.9	17.5	26.2	24.0	26.7
	運動機能低下者割合	7.3	1.5	10.4	3.8	11.1	7.8	7.5	9.2	9.3	8.9
	1年間の転倒あり割合	24.6	19.7	22.9	25.6	23.6	27.3	27.5	13.8	24.0	32.2
	物忘れが多い者の割合	38.4	33.3	25.0	42.3	38.9	39.0	47.5	46.2	42.7	37.8
	閉じこもり者割合	3.3	1.5	8.3	5.1	4.2	2.6	5.0	4.6	2.7	1.1
	うつ割合	23.0	22.7	12.5	19.2	27.8	16.9	22.5	18.5	25.3	22.2
	口腔機能低下者割合	19.6	16.7	20.8	21.8	16.7	15.6	15.0	18.5	21.3	31.1
	低栄養者割合	7.0	10.6	4.2	2.6	9.7	5.2	5.0	12.3	8.0	7.8
	要支援・要介護リスク者割合	42.5	28.8	39.6	47.4	38.9	45.5	45.0	46.2	32.0	41.1
	認知機能低下者割合	37.5	37.9	20.8	42.3	37.5	32.5	40.0	36.9	44.0	36.7
	IADL(自立度)低下者割合	9.5	6.1	8.3	14.1	8.3	9.1	7.5	10.8	9.3	5.6
幸福感がある者の割合	42.8	43.9	41.7	42.3	41.7	50.6	45.0	50.8	45.3	36.7	
		成章 (n=44)	明德 (n=58)	稲永 (n=73)	東海 (n=52)	野跡 (n=25)	当知 (n=72)	正保 (n=64)	神宮寺 (n=48)	西福田 (n=54)	福田 (n=78)
全年齢	フレイルあり割合	29.5	22.4	31.5	23.1	12.0	26.4	17.2	27.1	20.4	15.4
	運動機能低下者割合	13.6	8.6	8.2	7.7	12.0	5.6	6.3	10.4	1.9	2.6
	1年間の転倒あり割合	34.1	32.8	32.9	23.1	20.0	23.6	21.9	18.8	11.1	28.2
	物忘れが多い者の割合	45.5	37.9	38.4	34.6	48.0	34.7	34.4	41.7	29.6	35.9
	閉じこもり者割合	4.5	5.2	1.4	1.9	4.0	2.8	1.6	2.1	1.9	3.8
	うつ割合	22.7	19.0	34.2	32.7	24.0	29.2	18.8	20.8	20.4	19.2
	口腔機能低下者割合	20.5	22.4	26.0	13.5	12.0	16.7	26.6	14.6	11.1	16.7
	低栄養者割合	2.3	-	6.8	7.7	8.0	8.3	12.5	10.4	1.9	6.4
	要支援・要介護リスク者割合	45.5	44.8	47.9	34.6	56.0	45.8	43.8	45.8	42.6	44.9
	認知機能低下者割合	45.5	39.7	38.4	30.8	40.0	40.3	23.4	39.6	38.9	44.9
	IADL(自立度)低下者割合	15.9	13.8	6.8	13.5	-	9.7	9.4	8.3	13.0	7.7
幸福感がある者の割合	38.6	36.2	46.6	42.3	32.0	34.7	46.9	35.4	33.3	53.8	
		福春 (n=21)									
全年齢	フレイルあり割合	33.3									
	運動機能低下者割合	4.8									
	1年間の転倒あり割合	14.3									
	物忘れが多い者の割合	47.6									
	閉じこもり者割合	4.8									
	うつ割合	42.9									
	口腔機能低下者割合	23.8									
	低栄養者割合	9.5									
	要支援・要介護リスク者割合	42.9									
	認知機能低下者割合	38.1									
	IADL(自立度)低下者割合	14.3									
幸福感がある者の割合	52.4										

(参考：港区) 要介護リスク (全年齢)



	南区全体 (n=1,270)	豊田 (n=57)	明治 (n=103)	呼統 (n=102)	白水 (n=58)	桜 (n=64)	道徳 (n=81)	笠寺 (n=131)	大生 (n=46)	大磯 (n=49)	
全年齢	フレイルあり割合	23.0	22.8	23.3	17.6	17.2	15.6	25.9	26.0	21.7	20.4
	運動機能低下者割合	7.3	7.0	5.8	6.9	6.9	4.7	12.3	7.6	2.2	8.2
	1年間の転倒あり割合	25.0	24.6	25.2	25.5	25.9	25.0	30.9	25.2	26.1	26.5
	物忘れが多い者の割合	37.4	29.8	32.0	46.1	41.4	32.8	48.1	37.4	43.5	34.7
	閉じこもり者割合	2.8	7.0	1.9	4.9	1.7	-	2.5	2.3	2.2	-
	うつ割合	26.1	28.1	23.3	29.4	32.8	28.1	28.4	29.8	26.1	28.6
	口腔機能低下者割合	21.6	14.0	25.2	20.6	22.4	17.2	21.0	22.9	19.6	18.4
	低栄養者割合	6.4	7.0	6.8	6.9	5.2	6.3	3.7	8.4	6.5	6.1
	要支援・要介護リスク者割合	44.8	54.4	43.7	52.9	41.4	46.9	44.4	46.6	50.0	42.9
	認知機能低下者割合	33.7	24.6	38.8	30.4	43.1	31.3	37.0	33.6	32.6	44.9
	IADL(自立度)低下者割合	9.7	19.3	12.6	11.8	10.3	6.3	8.6	8.4	10.9	8.2
幸福感がある者の割合	45.7	49.1	38.8	42.2	55.2	42.2	51.9	43.5	50.0	49.0	
	千鳥 (n=46)	菊住 (n=89)	宝 (n=72)	柴田 (n=43)	伝馬 (n=78)	星崎 (n=41)	春日野 (n=82)	笠東 (n=56)	宝南 (n=72)		
全年齢	フレイルあり割合	19.6	24.7	26.4	23.3	23.1	26.8	18.3	28.6	30.6	(%)
	運動機能低下者割合	10.9	3.4	11.1	-	10.3	2.4	11.0	8.9	6.9	
	1年間の転倒あり割合	19.6	24.7	33.3	18.6	23.1	19.5	26.8	16.1	23.6	
	物忘れが多い者の割合	34.8	39.3	25.0	27.9	37.2	39.0	39.0	41.1	37.5	
	閉じこもり者割合	-	3.4	2.8	-	5.1	4.9	2.4	3.6	4.2	
	うつ割合	21.7	21.3	27.8	27.9	21.8	24.4	18.3	23.2	27.8	
	口腔機能低下者割合	19.6	20.2	19.4	23.3	19.2	26.8	20.7	25.0	30.6	
	低栄養者割合	6.5	4.5	6.9	14.0	2.6	2.4	3.7	8.9	9.7	
	要支援・要介護リスク者割合	45.7	40.4	34.7	32.6	41.0	53.7	45.1	48.2	41.7	
	認知機能低下者割合	37.0	29.2	29.2	32.6	41.0	22.0	31.7	33.9	31.9	
	IADL(自立度)低下者割合	8.7	7.9	5.6	4.7	9.0	9.8	14.6	8.9	6.9	
幸福感がある者の割合	58.7	46.1	45.8	23.3	57.7	36.6	40.2	53.6	43.1		

(参考：南区) 要介護リスク (全年齢)

		守山区全体 (n=1,419)	大森 (n=84)	小幡 (n=101)	守山 (n=98)	甘軒家 (n=99)	鳥羽見 (n=55)	瀬古 (n=95)	志段味東 (n=109)	志段味西 (n=42)	白沢 (n=87)
全年齢	フレイルあり割合	19.3	15.5	19.8	18.4	16.2	29.1	20.0	20.2	4.8	24.1
	運動機能低下者割合	6.2	3.6	8.9	5.1	5.1	7.3	10.5	3.7	4.8	8.0
	1年間の転倒あり割合	22.6	17.9	30.7	27.6	23.2	23.6	17.9	22.0	21.4	28.7
	物忘れが多い者の割合	35.8	33.3	33.7	36.7	37.4	34.5	23.2	42.2	28.6	43.7
	閉じこもり者割合	2.7	-	4.0	4.1	1.0	1.8	2.1	2.8	-	4.6
	うつ割合	21.1	19.0	21.8	21.4	18.2	20.0	17.9	22.9	2.4	27.6
	口腔機能低下者割合	17.6	15.5	14.9	19.4	13.1	18.2	20.0	20.2	19.0	14.9
	低栄養者割合	7.8	7.1	7.9	4.1	10.1	5.5	7.4	8.3	9.5	9.2
	要支援・要介護リスク者割合	41.6	42.9	42.6	44.9	39.4	40.0	42.1	45.9	42.9	49.4
	認知機能低下者割合	33.5	34.5	23.8	32.7	34.3	38.2	26.3	27.5	33.3	42.5
	IADL(自立度)低下者割合	8.4	8.3	5.0	9.2	9.1	14.5	7.4	11.9	2.4	10.3
幸福感がある者の割合	48.7	45.2	49.5	55.1	45.5	43.6	52.6	47.7	50.0	52.9	
		本地丘 (n=46)	苗代 (n=98)	天子田 (n=57)	二城 (n=63)	森孝東 (n=61)	森孝西 (n=71)	西城 (n=54)	大森北 (n=69)	小幡北 (n=62)	吉根 (n=36)
全年齢	フレイルあり割合	19.6	16.3	24.6	17.5	23.0	23.9	16.7	14.5	8.1	25.0
	運動機能低下者割合	2.2	5.1	8.8	3.2	11.5	8.5	5.6	2.9	3.2	8.3
	1年間の転倒あり割合	19.6	18.4	24.6	19.0	27.9	23.9	18.5	21.7	14.5	22.2
	物忘れが多い者の割合	30.4	34.7	33.3	41.3	39.3	38.0	35.2	36.2	27.4	36.1
	閉じこもり者割合	-	5.1	5.3	1.6	4.9	-	-	2.9	3.2	-
	うつ割合	19.6	18.4	22.8	22.2	23.0	31.0	25.9	15.9	9.7	30.6
	口腔機能低下者割合	21.7	16.3	21.1	12.7	21.3	23.9	11.1	10.1	14.5	30.6
	低栄養者割合	10.9	5.1	3.5	3.2	8.2	11.3	9.3	11.6	8.1	5.6
	要支援・要介護リスク者割合	43.5	36.7	35.1	31.7	36.1	45.1	29.6	46.4	38.7	44.4
	認知機能低下者割合	37.0	29.6	31.6	25.4	32.8	42.3	38.9	36.2	38.7	33.3
	IADL(自立度)低下者割合	6.5	8.2	12.3	11.1	8.2	8.5	9.3	4.3	4.8	5.6
幸福感がある者の割合	45.7	49.0	38.6	52.4	49.2	45.1	50.0	49.3	54.8	52.8	
		下志段味 (n=32)									
全年齢	フレイルあり割合	40.6									
	運動機能低下者割合	9.4									
	1年間の転倒あり割合	25.0									
	物忘れが多い者の割合	56.3									
	閉じこもり者割合	9.4									
	うつ割合	37.5									
	口腔機能低下者割合	28.1									
	低栄養者割合	12.5									
	要支援・要介護リスク者割合	56.3									
	認知機能低下者割合	56.3									
	IADL(自立度)低下者割合	6.3									
幸福感がある者の割合	34.4										

(参考：守山区) 要介護リスク (全年齢)

	緑区全体 (n=1,996)	鳴海 (n=103)	平子 (n=66)	鳴海東部 (n=69)	東丘 (n=90)	鳴子 (n=75)	有松 (n=101)	大高 (n=77)	緑 (n=54)	片平 (n=89)	
全年齢	フレイルあり割合	18.1	22.3	24.2	11.6	6.7	17.3	26.7	14.3	29.6	20.2
	運動機能低下者割合	5.6	5.8	9.1	-	-	5.3	7.9	5.2	13.0	3.4
	1年間の転倒あり割合	21.5	21.4	25.8	21.7	13.3	17.3	24.8	20.8	27.8	20.2
	物忘れが多い者の割合	37.4	37.9	40.9	40.6	33.3	30.7	33.7	29.9	44.4	49.4
	閉じこもり者割合	2.0	1.9	3.0	-	2.2	1.3	5.0	1.3	-	1.1
	うつ割合	19.0	26.2	16.7	17.4	8.9	18.7	23.8	18.2	25.9	15.7
	口腔機能低下者割合	15.6	11.7	12.1	17.4	11.1	18.7	16.8	10.4	16.7	18.0
	低栄養者割合	7.9	11.7	4.5	5.8	6.7	9.3	5.0	7.8	7.4	7.9
	要支援・要介護リスク者割合	41.1	53.4	47.0	34.8	37.8	36.0	40.6	33.8	44.4	42.7
	認知機能低下者割合	31.4	26.2	48.5	29.0	26.7	24.0	32.7	29.9	35.2	36.0
	IADL(自立度)低下者割合	7.9	10.7	7.6	5.8	8.9	9.3	8.9	5.2	13.0	6.7
幸福感がある者の割合	47.6	54.4	48.5	44.9	48.9	41.3	43.6	50.6	48.1	39.3	
	戸笠 (n=74)	太子 (n=88)	旭出 (n=79)	浦里 (n=58)	黒石 (n=64)	神の倉 (n=65)	長根台 (n=91)	桶狭間 (n=83)	相原 (n=68)	桃山 (n=108)	
全年齢	フレイルあり割合	23.0	15.9	29.1	20.7	20.3	12.3	11.0	18.1	14.7	10.2
	運動機能低下者割合	6.8	4.5	5.1	10.3	6.3	6.2	3.3	8.4	1.5	3.7
	1年間の転倒あり割合	18.9	26.1	22.8	32.8	14.1	18.5	27.5	18.1	25.0	14.8
	物忘れが多い者の割合	33.8	29.5	43.0	36.2	35.9	36.9	28.6	44.6	36.8	30.6
	閉じこもり者割合	2.7	4.5	2.5	1.7	1.6	1.5	2.2	1.2	1.5	-
	うつ割合	18.9	17.0	26.6	25.9	20.3	16.9	15.4	22.9	10.3	15.7
	口腔機能低下者割合	20.3	17.0	21.5	19.0	14.1	16.9	12.1	12.0	14.7	12.0
	低栄養者割合	8.1	9.1	6.3	5.2	9.4	6.2	9.9	3.6	7.4	10.2
	要支援・要介護リスク者割合	47.3	37.5	48.1	44.8	51.6	41.5	41.8	39.8	35.3	39.8
	認知機能低下者割合	27.0	27.3	35.4	29.3	34.4	35.4	31.9	34.9	29.4	28.7
	IADL(自立度)低下者割合	4.1	3.4	10.1	6.9	4.7	7.7	5.5	8.4	13.2	5.6
幸福感がある者の割合	55.4	43.2	48.1	31.0	46.9	55.4	36.3	44.6	47.1	61.1	
	南陵 (n=33)	大高北 (n=61)	大高南 (n=41)	徳重 (n=52)	滝ノ水 (n=66)	大清水 (n=64)	常安 (n=62)	小坂 (n=42)	熊の前 (n=73)		
全年齢	フレイルあり割合	27.3	14.8	26.8	13.5	25.8	25.0	11.3	11.9	12.3	(%)
	運動機能低下者割合	21.2	1.6	4.9	5.8	9.1	9.4	3.2	4.8	4.1	
	1年間の転倒あり割合	27.3	23.0	22.0	19.2	24.2	18.8	21.0	28.6	19.2	
	物忘れが多い者の割合	36.4	39.3	39.0	42.3	47.0	35.9	33.9	45.2	45.2	
	閉じこもり者割合	3.0	1.6	2.4	-	3.0	3.1	1.6	-	2.7	
	うつ割合	39.4	14.8	26.8	17.3	16.7	25.0	12.9	14.3	16.4	
	口腔機能低下者割合	12.1	11.5	24.4	15.4	22.7	20.3	9.7	19.0	16.4	
	低栄養者割合	6.1	9.8	4.9	15.4	6.1	3.1	9.7	16.7	9.6	
	要支援・要介護リスク者割合	45.5	44.3	36.6	34.6	40.9	40.6	25.8	33.3	43.8	
	認知機能低下者割合	33.3	39.3	26.8	32.7	37.9	28.1	37.1	26.2	21.9	
	IADL(自立度)低下者割合	12.1	9.8	-	13.5	10.6	14.1	6.5	7.1	5.5	
幸福感がある者の割合	45.5	55.7	48.8	53.8	54.5	42.2	45.2	47.6	49.3		

(参考：緑区) 要介護リスク (全年齢)

	名東区全体 (n=1,186)	猪高 (n=51)	藤が丘 (n=75)	香流 (n=88)	猪子石 (n=58)	高針 (n=59)	西山 (n=121)	名東 (n=93)	梅森坂 (n=49)	蓮来 (n=72)	(%)
全年齢	フレイルあり割合	17.8	11.8	18.7	23.9	8.6	28.8	10.7	19.4	24.5	23.6
	運動機能低下者割合	5.5	3.9	8.0	6.8	5.2	11.9	2.5	2.2	10.2	15.3
	1年間の転倒あり割合	21.7	19.6	25.3	14.8	15.5	27.1	12.4	25.8	18.4	27.8
	物忘れが多い者の割合	38.2	29.4	45.3	40.9	36.2	37.3	39.7	29.0	36.7	45.8
	閉じこもり者割合	1.7	-	2.7	1.1	1.7	3.4	1.7	4.3	4.1	4.2
	うつ割合	20.8	13.7	21.3	26.1	12.1	28.8	16.5	20.4	30.6	29.2
	口腔機能低下者割合	15.3	15.7	20.0	21.6	17.2	13.6	9.9	16.1	16.3	22.2
	低栄養者割合	8.1	9.8	8.0	11.4	3.4	6.8	13.2	9.7	8.2	2.8
	要支援・要介護リスク者割合	42.3	29.4	44.0	50.0	27.6	44.1	39.7	44.1	51.0	48.6
	認知機能低下者割合	32.1	27.5	38.7	35.2	29.3	30.5	28.1	23.7	28.6	34.7
	IADL(自立度)低下者割合	7.5	9.8	8.0	5.7	8.6	8.5	5.0	10.8	4.1	13.9
幸福感がある者の割合	49.4	58.8	46.7	47.7	39.7	57.6	39.7	59.1	49.0	51.4	
	本郷 (n=47)	貴船 (n=71)	上社 (n=42)	豊が丘 (n=36)	引山 (n=57)	極楽 (n=80)	平和が丘 (n=48)	前山 (n=59)	北一社 (n=64)	牧の原 (n=16)	(%)
全年齢	フレイルあり割合	10.6	12.7	26.2	27.8	21.1	16.3	16.7	15.3	14.1	12.5
	運動機能低下者割合	2.1	2.8	2.4	5.6	10.5	2.5	2.1	5.1	3.1	-
	1年間の転倒あり割合	19.1	18.3	19.0	25.0	28.1	23.8	20.8	27.1	28.1	25.0
	物忘れが多い者の割合	46.8	31.0	38.1	44.4	36.8	40.0	41.7	33.9	39.1	31.3
	閉じこもり者割合	-	-	-	-	1.8	-	2.1	-	1.6	-
	うつ割合	12.8	16.9	23.8	30.6	21.1	21.3	20.8	22.0	14.1	12.5
	口腔機能低下者割合	17.0	7.0	14.3	19.4	10.5	18.8	14.6	15.3	9.4	12.5
	低栄養者割合	12.8	5.6	4.8	8.3	5.3	10.0	8.3	8.5	4.7	-
	要支援・要介護リスク者割合	36.2	32.4	40.5	55.6	45.6	53.8	39.6	39.0	39.1	37.5
	認知機能低下者割合	40.4	26.8	35.7	41.7	43.9	28.8	20.8	35.6	40.6	25.0
	IADL(自立度)低下者割合	2.1	2.8	14.3	11.1	10.5	6.3	2.1	8.5	7.8	-
幸福感がある者の割合	55.3	49.3	59.5	44.4	40.4	56.3	41.7	52.5	45.3	50.0	

(参考：名東区) 要介護リスク (全年齢)

	天白区全体 (n=1,218)	天白 (n=142)	野並 (n=96)	高坂 (n=48)	八事東 (n=63)	表山 (n=84)	平針 (n=76)	平針南 (n=66)	植田 (n=45)	しまだ (n=77)	(%)
全年齢	フレイルあり割合	18.5	18.3	25.0	18.8	12.7	14.3	23.7	12.1	17.8	26.0
	運動機能低下者割合	4.8	5.6	7.3	8.3	3.2	1.2	10.5	6.1	4.4	2.6
	1年間の転倒あり割合	23.4	23.2	19.8	20.8	17.5	27.4	23.7	24.2	17.8	24.7
	物忘れが多い者の割合	37.4	31.7	44.8	27.1	39.7	48.8	43.4	31.8	40.0	44.2
	閉じこもり者割合	2.6	2.1	5.2	-	1.6	2.4	3.9	-	4.4	-
	うつ割合	20.2	20.4	19.8	16.7	17.5	22.6	22.4	15.2	22.2	23.4
	口腔機能低下者割合	17.1	19.0	19.8	6.3	17.5	19.0	22.4	10.6	13.3	24.7
	低栄養者割合	7.7	6.3	8.3	6.3	6.3	8.3	5.3	6.1	8.9	7.8
	要支援・要介護リスク者割合	45.0	46.5	47.9	45.8	42.9	38.1	50.0	45.5	44.4	46.8
	認知機能低下者割合	32.5	31.0	37.5	25.0	38.1	38.1	34.2	31.8	42.2	40.3
	IADL(自立度)低下者割合	7.9	6.3	13.5	4.2	7.9	8.3	5.3	9.1	11.1	10.4
幸福感がある者の割合	47.3	46.5	52.1	45.8	52.4	44.0	42.1	54.5	48.9	44.2	
	山根 (n=87)	相生 (n=55)	大坪 (n=77)	原 (n=91)	植田南 (n=63)	平針北 (n=67)	植田北 (n=38)	植田東 (n=43)	(%)		
全年齢	フレイルあり割合	19.5	10.9	10.4	23.1	22.2	17.9	15.8	18.6		
	運動機能低下者割合	2.3	1.8	-	1.1	9.5	10.4	5.3	4.7		
	1年間の転倒あり割合	18.4	12.7	28.6	22.0	28.6	31.3	31.6	27.9		
	物忘れが多い者の割合	35.6	27.3	39.0	39.6	28.6	34.3	47.4	27.9		
	閉じこもり者割合	-	3.6	1.3	3.3	7.9	6.0	-	2.3		
	うつ割合	23.0	20.0	14.3	19.8	20.6	22.4	21.1	20.9		
	口腔機能低下者割合	18.4	12.7	11.7	16.5	19.0	17.9	18.4	11.6		
	低栄養者割合	6.9	10.9	6.5	4.4	11.1	13.4	10.5	9.3		
	要支援・要介護リスク者割合	49.4	38.2	42.9	41.8	54.0	38.8	39.5	48.8		
	認知機能低下者割合	33.3	25.5	23.4	31.9	30.2	29.9	28.9	25.6		
	IADL(自立度)低下者割合	9.2	1.8	7.8	11.0	4.8	4.5	7.9	7.0		
幸福感がある者の割合	52.9	50.9	45.5	48.4	38.1	41.8	36.8	58.1			

(参考：天白区) 要介護リスク (全年齢)

65～74歳においては、「フレイルあり割合」は「中川区」、「守山区」でやや高く、「港区」、「南区」で高く、「中区」でとても高い。「運動機能低下者割合」は「港区」でやや高い。「1年間の転倒あり割合」は「北区」、「南区」でやや高く、「東区」で高い。「物忘れが多い者の割合」は「守山区」、「名東区」でやや高く、「東区」、「中村区」、「中区」、「瑞穂区」で高い。「閉じこもり者割合」は「熱田区」でやや高い。「うつ割合」は「千種区」でやや高く、「中区」、「港区」で高く、「南区」でとても高い。「口腔機能低下者割合」は「熱田区」、「港区」、「守山区」でやや高く、「東区」、「南区」で高い。「低栄養者割合」は「天白区」でやや高く、「東区」、「中区」、「昭和区」で高い。「認知機能低下者割合」は「中村区」、「南区」で高く、「港区」でとても高い。「IADL(自立度)低下者割合」は「南区」で高い。「幸福感がある者の割合」は「東区」、「昭和区」、「瑞穂区」、「名東区」でやや高い。「要支援・要介護リスク者割合」では、特に目立って割合の高い地域は無い。

		名古屋市全体 (n=8,592)	千種区 (n=636)	東区 (n=269)	北区 (n=611)	西区 (n=510)	中村区 (n=515)	中区 (n=246)	昭和区 (n=370)	瑞穂区 (n=437)	熱田区 (n=276)
65～74歳	フレイルあり割合	14.9	14.8	15.2	14.7	14.9	14.6	19.5	12.7	14.6	15.6 (%)
	運動機能低下者割合	3.4	3.0	2.6	4.1	2.4	2.9	2.4	3.0	4.1	2.5
	1年間の転倒あり割合	20.4	20.9	26.0	22.6	18.4	21.4	18.7	19.7	19.5	18.1
	物忘れが多い者の割合	33.3	34.0	36.4	27.8	28.0	36.1	35.4	29.5	36.4	30.8
	閉じこもり者割合	1.8	2.0	2.2	2.1	1.4	1.4	2.4	1.4	2.5	2.9
	うつ割合	17.8	19.8	14.9	16.4	17.5	16.3	21.1	14.9	18.5	18.1
	口腔機能低下者割合	15.0	15.4	18.2	15.1	15.1	14.8	15.4	14.1	13.7	16.7
	低栄養者割合	7.5	7.4	8.9	7.2	7.5	7.0	8.9	9.5	5.9	6.5
	要支援・要介護リスク者割合	5.5	6.1	6.3	6.1	4.3	6.2	6.9	5.1	5.5	6.2
	認知機能低下者割合	30.3	28.5	30.1	30.4	30.2	33.0	30.5	26.2	27.2	30.8
	IADL(自立度)低下者割合	6.6	6.4	6.7	6.1	3.9	6.6	6.5	5.7	4.8	6.2
幸福感がある者の割合	46.4	47.8	49.1	48.1	47.8	48.3	47.2	48.4	49.2	46.7	
		中川区 (n=781)	港区 (n=590)	南区 (n=576)	守山区 (n=653)	緑区 (n=940)	名東区 (n=577)	天白区 (n=526)			
65～74歳	フレイルあり割合	16.0	18.5	18.1	15.9	11.7	12.8	11.4 (%)			
	運動機能低下者割合	4.4	4.6	4.3	3.8	2.6	3.8	2.3			
	1年間の転倒あり割合	20.4	21.2	23.1	20.1	19.5	18.4	19.2			
	物忘れが多い者の割合	34.2	34.2	34.0	34.9	32.9	34.3	31.9			
	閉じこもり者割合	1.7	2.2	2.6	1.8	0.9	0.9	1.3			
	うつ割合	18.7	21.2	24.0	18.1	14.9	16.5	15.2			
	口腔機能低下者割合	15.6	16.3	18.8	16.2	12.0	12.8	12.5			
	低栄養者割合	7.3	8.0	6.6	8.0	7.1	7.6	8.4			
	要支援・要介護リスク者割合	5.6	6.3	5.6	4.9	4.9	5.2	4.4			
	認知機能低下者割合	31.2	34.9	33.2	29.7	27.7	28.6	31.0			
	IADL(自立度)低下者割合	7.6	7.5	8.9	6.0	7.3	6.8	5.7			
幸福感がある者の割合	45.6	38.5	42.9	45.0	47.2	50.1	45.4				

表 1-2 要介護リスク (65～74歳)

		千種区全体 (n=636)	内山 (n=23)	春岡 (n=31)	千種 (n=14)	高見 (n=54)	大和 (n=18)	田代 (n=83)	上野 (n=77)	東山 (n=64)	自由ヶ丘 (n=38)	
65～74歳	フレイルあり割合	14.8	30.4	12.9	14.3	14.8	5.6	14.5	20.8	9.4	15.8	
	運動機能低下者割合	3.0	8.7	3.2	7.1	1.9	5.6	3.6	1.3	4.7	-	
	1年間の転倒あり割合	20.9	30.4	22.6	21.4	27.8	22.2	19.3	16.9	21.9	5.3	
	物忘れが多い者の割合	34.0	26.1	35.5	28.6	33.3	55.6	33.7	41.6	31.3	42.1	
	閉じこもり者割合	2.0	-	3.2	7.1	-	-	2.4	1.3	3.1	-	
	うつ割合	19.8	17.4	19.4	21.4	20.4	11.1	22.9	18.2	15.6	21.1	
	口腔機能低下者割合	15.4	21.7	29.0	21.4	13.0	16.7	15.7	15.6	7.8	26.3	
	低栄養者割合	7.4	4.3	9.7	21.4	5.6	5.6	10.8	6.5	9.4	7.9	
	要支援・要介護リスク者割合	6.1	4.3	9.7	7.1	5.6	11.1	9.6	6.5	6.3	2.6	
	認知機能低下者割合	28.5	34.8	41.9	21.4	29.6	16.7	27.7	31.2	20.3	36.8	
	IADL(自立度)低下者割合	6.4	8.7	6.5	7.1	3.7	-	7.2	9.1	9.4	7.9	
	幸福感がある者の割合	47.8	47.8	45.2	42.9	59.3	50.0	54.2	42.9	50.0	42.1	
		千石 (n=21)	富士見台 (n=89)	星ヶ丘 (n=20)	宮根 (n=43)	千代田橋 (n=46)	見付 (n=15)					
65～74歳	フレイルあり割合	19.0	10.1	25.0	11.6	13.0	20.0					
	運動機能低下者割合	4.8	-	5.0	2.3	6.5	-					
	1年間の転倒あり割合	38.1	16.9	25.0	18.6	32.6	6.7					
	物忘れが多い者の割合	38.1	25.8	30.0	37.2	30.4	26.7					
	閉じこもり者割合	4.8	2.2	-	4.7	2.2	-					
	うつ割合	38.1	15.7	25.0	20.9	21.7	20.0					
	口腔機能低下者割合	19.0	15.7	10.0	7.0	15.2	6.7					
	低栄養者割合	14.3	3.4	10.0	4.7	6.5	-					
	要支援・要介護リスク者割合	4.8	2.2	5.0	4.7	8.7	6.7					
	認知機能低下者割合	14.3	30.3	35.0	32.6	15.2	40.0					
	IADL(自立度)低下者割合	4.8	4.5	-	2.3	10.9	6.7					
	幸福感がある者の割合	42.9	51.7	20.0	51.2	43.5	33.3					

(参考：千種区) 要介護リスク (65～74歳)

		東区全体 (n=269)	旭丘 (n=29)	筒井 (n=40)	東桜 (n=25)	矢田 (n=50)	山吹 (n=24)	東白壁 (n=22)	葵 (n=29)	明倫 (n=28)	砂田橋 (n=22)
65～74歳	フレイルあり割合	15.2	20.7	22.5	4.0	16.0	16.7	-	13.8	21.4	13.6
	運動機能低下者割合	2.6	-	-	-	6.0	8.3	-	-	3.6	4.5
	1年間の転倒あり割合	26.0	41.4	27.5	24.0	26.0	25.0	18.2	20.7	28.6	18.2
	物忘れが多い者の割合	36.4	51.7	30.0	52.0	24.0	20.8	22.7	44.8	46.4	45.5
	閉じこもり者割合	2.2	-	2.5	4.0	4.0	-	-	-	7.1	-
	うつ割合	14.9	13.8	20.0	16.0	18.0	12.5	4.5	13.8	21.4	4.5
	口腔機能低下者割合	18.2	17.2	22.5	12.0	12.0	16.7	18.2	20.7	21.4	27.3
	低栄養者割合	8.9	6.9	10.0	8.0	14.0	4.2	9.1	6.9	7.1	9.1
	要支援・要介護リスク者割合	6.3	10.3	5.0	4.0	6.0	-	-	6.9	14.3	9.1
	認知機能低下者割合	30.1	37.9	27.5	36.0	22.0	33.3	18.2	31.0	50.0	18.2
	IADL(自立度)低下者割合	6.7	20.7	10.0	4.0	6.0	4.2	-	3.4	7.1	-
	幸福感がある者の割合	49.1	41.4	45.0	64.0	36.0	58.3	68.2	65.5	39.3	40.9

(参考：東区) 要介護リスク (65～74歳)

		北区全体 (n=642)	飯田 (n=43)	大杉 (n=24)	清水 (n=40)	杉村 (n=24)	名北 (n=34)	金城 (n=63)	城北 (n=59)	六郷 (n=12)	楠 (n=37)	(%)
75 ～ 84歳	フレイルあり割合	24.9	41.9	20.8	15.0	20.8	17.6	22.2	23.7	50.0	18.9	(%)
	運動機能低下者割合	8.1	14.0	4.2	5.0	8.3	5.9	14.3	5.1	16.7	10.8	(%)
	1年間の転倒あり割合	27.7	27.9	29.2	27.5	29.2	32.4	30.2	25.4	50.0	32.4	(%)
	物忘れが多い者の割合	41.6	44.2	33.3	40.0	54.2	32.4	38.1	49.2	66.7	56.8	(%)
	閉じこもり者割合	3.0	2.3	4.2	2.5	-	2.9	1.6	1.7	8.3	5.4	(%)
	うつ割合	26.2	39.5	12.5	25.0	37.5	29.4	22.2	25.4	58.3	8.1	(%)
	口腔機能低下者割合	22.6	23.3	16.7	17.5	16.7	17.6	17.5	23.7	25.0	24.3	(%)
	低栄養者割合	6.1	11.6	16.7	10.0	4.2	11.8	-	3.4	-	5.4	(%)
	要支援・要介護リスク者割合	73.4	83.7	95.8	75.0	79.2	76.5	69.8	71.2	91.7	64.9	(%)
	認知機能低下者割合	34.1	39.5	33.3	22.5	20.8	29.4	34.9	40.7	41.7	35.1	(%)
	IADL(自立度)低下者割合	10.0	4.7	16.7	10.0	12.5	5.9	9.5	6.8	8.3	8.1	(%)
幸福感がある者の割合	46.4	41.9	58.3	50.0	41.7	44.1	39.7	47.5	41.7	37.8	(%)	
		光城 (n=32)	東志賀 (n=35)	味鉢 (n=54)	西味鉢 (n=25)	楠西 (n=34)	如意 (n=24)	宮前 (n=44)	川中 (n=14)	六郷北 (n=11)	辻 (n=33)	(%)
75 ～ 84歳	フレイルあり割合	25.0	17.1	27.8	20.0	17.6	29.2	34.1	7.1	36.4	36.4	(%)
	運動機能低下者割合	6.3	5.7	1.9	8.0	5.9	16.7	9.1	-	9.1	9.1	(%)
	1年間の転倒あり割合	21.9	31.4	16.7	36.0	17.6	20.8	29.5	21.4	27.3	36.4	(%)
	物忘れが多い者の割合	46.9	28.6	31.5	40.0	47.1	66.7	34.1	14.3	36.4	39.4	(%)
	閉じこもり者割合	6.3	2.9	1.9	4.0	-	8.3	2.3	-	9.1	3.0	(%)
	うつ割合	18.8	20.0	31.5	32.0	26.5	25.0	25.0	21.4	36.4	27.3	(%)
	口腔機能低下者割合	21.9	25.7	33.3	8.0	14.7	25.0	34.1	21.4	54.5	18.2	(%)
	低栄養者割合	9.4	8.6	7.4	-	5.9	-	6.8	-	-	6.1	(%)
	要支援・要介護リスク者割合	75.0	48.6	74.1	84.0	70.6	79.2	68.2	50.0	81.8	75.8	(%)
	認知機能低下者割合	34.4	28.6	38.9	44.0	29.4	33.3	38.6	14.3	27.3	39.4	(%)
	IADL(自立度)低下者割合	12.5	8.6	13.0	8.0	8.8	12.5	11.4	14.3	18.2	12.1	(%)
幸福感がある者の割合	43.8	48.6	42.6	40.0	67.6	45.8	54.5	64.3	63.6	33.3	(%)	

(参考：北区) 要介護リスク (65～74歳)

		西区全体 (n=510)	榎 (n=17)	幅下 (n=26)	栄生 (n=12)	上名古屋 (n=50)	城西 (n=30)	児玉 (n=20)	枇杷島 (n=22)	南押切 (n=5)	江西 (n=11)	(%)
65 ～ 74歳	フレイルあり割合	14.9	11.8	11.5	8.3	12.0	23.3	10.0	18.2	-	9.1	(%)
	運動機能低下者割合	2.4	5.9	-	-	-	10.0	5.0	-	20.0	-	(%)
	1年間の転倒あり割合	18.4	41.2	11.5	16.7	16.0	16.7	-	13.6	20.0	9.1	(%)
	物忘れが多い者の割合	28.0	23.5	19.2	41.7	22.0	50.0	30.0	27.3	-	27.3	(%)
	閉じこもり者割合	1.4	-	-	-	-	3.3	-	-	-	-	(%)
	うつ割合	17.5	11.8	15.4	25.0	20.0	23.3	20.0	13.6	20.0	18.2	(%)
	口腔機能低下者割合	15.1	11.8	7.7	33.3	14.0	23.3	10.0	4.5	-	-	(%)
	低栄養者割合	7.5	-	3.8	16.7	10.0	10.0	10.0	4.5	20.0	9.1	(%)
	要支援・要介護リスク者割合	4.3	5.9	3.8	-	2.0	10.0	5.0	-	20.0	-	(%)
	認知機能低下者割合	30.2	41.2	34.6	33.3	32.0	43.3	30.0	22.7	-	36.4	(%)
	IADL(自立度)低下者割合	3.9	-	3.8	8.3	-	3.3	-	9.1	-	9.1	(%)
幸福感がある者の割合	47.8	52.9	34.6	58.3	52.0	33.3	55.0	63.6	40.0	45.5	(%)	
		那古野 (n=10)	庄内 (n=59)	稲生 (n=54)	山田 (n=39)	平田 (n=25)	比良 (n=16)	大野木 (n=31)	浮野 (n=22)	比良西 (n=21)	中小田井 (n=40)	(%)
65 ～ 74歳	フレイルあり割合	-	20.3	13.0	17.9	12.0	18.8	16.1	13.6	19.0	15.0	(%)
	運動機能低下者割合	-	5.1	-	-	-	-	-	-	-	7.5	(%)
	1年間の転倒あり割合	10.0	23.7	22.2	17.9	16.0	31.3	16.1	18.2	9.5	25.0	(%)
	物忘れが多い者の割合	30.0	28.8	25.9	30.8	20.0	18.8	29.0	40.9	38.1	20.0	(%)
	閉じこもり者割合	-	3.4	1.9	-	12.0	-	-	-	-	-	(%)
	うつ割合	-	15.3	18.5	15.4	4.0	18.8	16.1	27.3	23.8	20.0	(%)
	口腔機能低下者割合	10.0	18.6	13.0	15.4	16.0	18.8	16.1	18.2	23.8	15.0	(%)
	低栄養者割合	10.0	1.7	5.6	5.1	12.0	18.8	9.7	4.5	9.5	7.5	(%)
	要支援・要介護リスク者割合	-	5.1	1.9	5.1	8.0	6.3	6.5	4.5	-	5.0	(%)
	認知機能低下者割合	20.0	28.8	29.6	30.8	20.0	25.0	29.0	36.4	52.4	15.0	(%)
	IADL(自立度)低下者割合	-	8.5	1.9	5.1	4.0	6.3	-	-	4.8	7.5	(%)
幸福感がある者の割合	70.0	52.5	48.1	51.3	52.0	37.5	54.8	40.9	28.6	40.0	(%)	

(参考：西区) 要介護リスク (65～74歳)

		中村区全体 (n=515)	新明 (n=8)	中村 (n=23)	則武 (n=25)	亀島 (n=13)	牧野 (n=22)	米野 (n=16)	日比津 (n=39)	柳 (n=47)	稲葉地 (n=80)	
65 ～ 74 歳	フレイルあり割合	14.6	12.5	13.0	12.0	7.7	13.6	6.3	23.1	14.9	10.0	(%)
	運動機能低下者割合	2.9	12.5	8.7	-	7.7	4.5	-	2.6	8.5	-	
	1年間の転倒あり割合	21.4	37.5	34.8	36.0	30.8	31.8	18.8	17.9	17.0	16.3	
	物忘れが多い者の割合	36.1	12.5	34.8	40.0	30.8	45.5	50.0	30.8	31.9	30.0	
	閉じこもり者割合	1.4	12.5	4.3	-	-	-	-	5.1	2.1	1.3	
	うつ割合	16.3	12.5	13.0	24.0	7.7	9.1	18.8	41.0	8.5	15.0	
	口腔機能低下者割合	14.8	12.5	17.4	20.0	7.7	4.5	31.3	15.4	12.8	6.3	
	低栄養者割合	7.0	12.5	4.3	-	7.7	13.6	12.5	7.7	4.3	7.5	
	要支援・要介護リスク者割合	6.2	12.5	8.7	4.0	-	13.6	6.3	10.3	4.3	6.3	
	認知機能低下者割合	33.0	37.5	34.8	32.0	23.1	50.0	50.0	28.2	40.4	27.5	
	IADL(自立度)低下者割合	6.6	-	-	12.0	-	13.6	6.3	10.3	12.8	6.3	
幸福感がある者の割合	48.3	62.5	39.1	40.0	61.5	54.5	56.3	25.6	57.4	47.5		
		日吉 (n=34)	岩塚 (n=35)	六反 (n=6)	豊臣 (n=16)	千成 (n=54)	本陣 (n=19)	諏訪 (n=23)	稲西 (n=30)	八社 (n=25)		
65 ～ 74 歳	フレイルあり割合	14.7	14.3	33.3	37.5	16.7	15.8	4.3	10.0	20.0	(%)	
	運動機能低下者割合	2.9	-	-	18.8	1.9	-	-	-	-	-	
	1年間の転倒あり割合	11.8	20.0	50.0	31.3	24.1	21.1	13.0	16.7	16.0	16.0	
	物忘れが多い者の割合	47.1	37.1	50.0	37.5	29.6	36.8	17.4	50.0	56.0	56.0	
	閉じこもり者割合	-	-	-	-	-	-	-	-	-	4.0	
	うつ割合	17.6	8.6	16.7	37.5	14.8	5.3	4.3	16.7	20.0	20.0	
	口腔機能低下者割合	20.6	20.0	33.3	18.8	14.8	15.8	13.0	16.7	16.0	16.0	
	低栄養者割合	2.9	2.9	33.3	-	11.1	-	4.3	13.3	8.0	8.0	
	要支援・要介護リスク者割合	2.9	5.7	-	-	7.4	5.3	-	6.7	12.0	12.0	
	認知機能低下者割合	26.5	34.3	50.0	25.0	29.6	36.8	8.7	46.7	40.0	40.0	
	IADL(自立度)低下者割合	2.9	8.6	-	-	5.6	-	17.4	-	4.0	4.0	
幸福感がある者の割合	52.9	60.0	50.0	25.0	51.9	47.4	65.2	36.7	48.0	48.0		

(参考：中村区) 要介護リスク (65～74 歳)

		中区全体 (n=246)	名城 (n=15)	栄 (n=23)	新栄 (n=20)	松原 (n=23)	橘 (n=37)	平和 (n=22)	老松 (n=45)	大須 (n=15)	正木 (n=29)	
65 ～ 74 歳	フレイルあり割合	19.5	13.3	21.7	35.0	13.0	16.2	18.2	15.6	33.3	24.1	(%)
	運動機能低下者割合	2.4	-	8.7	-	-	2.7	4.5	2.2	6.7	6.7	
	1年間の転倒あり割合	18.7	20.0	21.7	25.0	30.4	21.6	18.2	17.8	20.0	6.9	
	物忘れが多い者の割合	35.4	46.7	47.8	45.0	43.5	27.0	40.9	20.0	40.0	37.9	
	閉じこもり者割合	2.4	-	4.3	-	-	-	4.5	6.7	6.7	-	
	うつ割合	21.1	20.0	17.4	35.0	26.1	21.6	13.6	15.6	40.0	24.1	
	口腔機能低下者割合	15.4	26.7	8.7	20.0	13.0	13.5	22.7	11.1	13.3	24.1	
	低栄養者割合	8.9	20.0	4.3	10.0	17.4	8.1	9.1	6.7	-	6.9	
	要支援・要介護リスク者割合	6.9	-	8.7	20.0	-	2.7	13.6	6.7	13.3	6.9	
	認知機能低下者割合	30.5	53.3	21.7	25.0	34.8	21.6	40.9	26.7	40.0	31.0	
	IADL(自立度)低下者割合	6.5	-	4.3	10.0	8.7	8.1	22.7	-	13.3	3.4	
幸福感がある者の割合	47.2	46.7	47.8	25.0	65.2	62.2	45.5	44.4	26.7	37.9		
		千早 (n=11)	御園 (n=6)									
65 ～ 74 歳	フレイルあり割合	9.1	16.7	(%)								
	運動機能低下者割合	-	-									
	1年間の転倒あり割合	9.1	-									
	物忘れが多い者の割合	27.3	33.3									
	閉じこもり者割合	-	-									
	うつ割合	-	16.7									
	口腔機能低下者割合	9.1	-									
	低栄養者割合	9.1	16.7									
	要支援・要介護リスク者割合	-	-									
	認知機能低下者割合	27.3	33.3									
	IADL(自立度)低下者割合	-	-									
幸福感がある者の割合	45.5	83.3										

(参考：中区) 要介護リスク (65～74 歳)



	昭全区全体 (n=370)	鶴舞 (n=14)	吹上 (n=24)	村雲 (n=34)	松栄 (n=61)	御器所 (n=51)	広路 (n=37)	八事 (n=28)	白金 (n=13)	川原 (n=38)	
65～74歳	フレイルあり割合	12.7	7.1	12.5	14.7	11.5	17.6	18.9	7.1	7.7	13.2
	運動機能低下者割合	3.0	-	4.2	5.9	1.6	2.0	2.7	3.6	7.7	2.6
	1年間の転倒あり割合	19.7	21.4	20.8	8.8	19.7	11.8	27.0	21.4	15.4	31.6
	物忘れが多い者の割合	29.5	35.7	33.3	29.4	29.5	33.3	35.1	14.3	23.1	26.3
	閉じこもり者割合	1.4	-	-	2.9	-	3.9	2.7	-	-	-
	うつ割合	14.9	7.1	12.5	26.5	16.4	13.7	24.3	3.6	-	13.2
	口腔機能低下者割合	14.1	7.1	12.5	23.5	11.5	21.6	16.2	3.6	15.4	18.4
	低栄養者割合	9.5	7.1	12.5	14.7	11.5	9.8	2.7	-	15.4	10.5
	要支援・要介護リスク者割合	5.1	7.1	-	11.8	1.6	5.9	5.4	3.6	-	5.3
	認知機能低下者割合	26.2	42.9	29.2	26.5	24.6	25.5	32.4	14.3	23.1	21.1
	IADL(自立度)低下者割合	5.7	7.1	4.2	5.9	-	2.0	13.5	10.7	7.7	2.6
	幸福感がある者の割合	48.4	57.1	45.8	44.1	47.5	51.0	40.5	60.7	46.2	57.9

	滝川 (n=57)	伊勝 (n=13)	
65～74歳	フレイルあり割合	10.5	7.7
	運動機能低下者割合	3.5	-
	1年間の転倒あり割合	21.1	15.4
	物忘れが多い者の割合	35.1	7.7
	閉じこもり者割合	1.8	-
	うつ割合	15.8	7.7
	口腔機能低下者割合	10.5	-
	低栄養者割合	10.5	7.7
	要支援・要介護リスク者割合	8.8	-
	認知機能低下者割合	29.8	23.1
	IADL(自立度)低下者割合	8.8	7.7
	幸福感がある者の割合	43.9	38.5

(参考：昭全区) 要介護リスク (65～74歳)

	瑞穂区全体 (n=437)	弥富 (n=40)	御親 (n=30)	堀田 (n=22)	汐路 (n=66)	高田 (n=27)	瑞穂 (n=50)	井戸田 (n=37)	穂波 (n=41)	豊岡 (n=27)	
65～74歳	フレイルあり割合	14.6	10.0	20.0	18.2	13.6	7.4	16.0	18.9	12.2	3.7
	運動機能低下者割合	4.1	-	-	-	3.0	-	6.0	2.7	4.9	-
	1年間の転倒あり割合	19.5	20.0	16.7	18.2	18.2	11.1	24.0	24.3	9.8	14.8
	物忘れが多い者の割合	36.4	37.5	40.0	40.9	33.3	48.1	32.0	37.8	26.8	25.9
	閉じこもり者割合	2.5	-	-	13.6	1.5	3.7	2.0	-	-	-
	うつ割合	18.5	15.0	33.3	31.8	21.2	11.1	16.0	21.6	19.5	3.7
	口腔機能低下者割合	13.7	15.0	10.0	13.6	12.1	18.5	16.0	18.9	9.8	7.4
	低栄養者割合	5.9	2.5	6.7	9.1	7.6	7.4	2.0	-	9.8	7.4
	要支援・要介護リスク者割合	5.5	2.5	6.7	9.1	1.5	-	6.0	5.4	4.9	7.4
	認知機能低下者割合	27.2	27.5	36.7	50.0	16.7	44.4	28.0	24.3	9.8	25.9
	IADL(自立度)低下者割合	4.8	5.0	10.0	4.5	3.0	11.1	6.0	2.7	-	7.4
	幸福感がある者の割合	49.2	57.5	43.3	36.4	47.0	48.1	50.0	51.4	48.8	51.9

	陽明 (n=51)	中根 (n=46)	
65～74歳	フレイルあり割合	19.6	17.4
	運動機能低下者割合	11.8	8.7
	1年間の転倒あり割合	31.4	17.4
	物忘れが多い者の割合	45.1	37.0
	閉じこもり者割合	3.9	6.5
	うつ割合	19.6	13.0
	口腔機能低下者割合	15.7	13.0
	低栄養者割合	3.9	10.9
	要支援・要介護リスク者割合	9.8	8.7
	認知機能低下者割合	29.4	30.4
	IADL(自立度)低下者割合	3.9	4.3
	幸福感がある者の割合	47.1	54.3

(参考：瑞穂区) 要介護リスク (65～74歳)

	熱田区全体 (n=276)	高藏 (n=37)	旗屋 (n=29)	千年 (n=38)	船方 (n=59)	白鳥 (n=51)	野立 (n=32)	大宝 (n=30)	
65〜74歳	フレイルあり割合	15.6	13.5	17.2	13.2	15.3	11.8	28.1	13.3
	運動機能低下者割合	2.5	5.4	-	2.6	1.7	2.0	6.3	-
	1年間の転倒あり割合	18.1	27.0	24.1	21.1	18.6	9.8	18.8	10.0
	物忘れが多い者の割合	30.8	29.7	37.9	34.2	30.5	21.6	40.6	26.7
	閉じこもり者割合	2.9	-	3.4	5.3	3.4	5.9	-	-
	うつ割合	18.1	10.8	17.2	15.8	18.6	19.6	34.4	10.0
	口腔機能低下者割合	16.7	13.5	20.7	18.4	13.6	15.7	21.9	16.7
	低栄養者割合	6.5	10.8	13.8	2.6	8.5	7.8	-	-
	要支援・要介護リスク者割合	6.2	10.8	-	10.5	3.4	3.9	12.5	3.3
	認知機能低下者割合	30.8	21.6	44.8	42.1	30.5	39.2	15.6	16.7
	IADL(自立度)低下者割合	6.2	2.7	13.8	13.2	5.1	3.9	6.3	-
幸福感がある者の割合	46.7	48.6	48.3	50.0	39.0	51.0	53.1	40.0	

(参考：熱田区) 要介護リスク (65〜74歳)

		中川区全体 (n=781)	広見 (n=18)	露橋 (n=21)	愛知 (n=31)	八熊 (n=41)	昭和橋 (n=44)	常磐 (n=52)	八幡 (n=46)	荒子 (n=82)	正色 (n=15)
65～74歳	フレイルあり割合	16.0	11.1	23.8	16.1	19.5	11.4	19.2	17.4	13.4	13.3
	運動機能低下者割合	4.4	-	-	3.2	2.4	4.5	3.8	6.5	8.5	-
	1年間の転倒あり割合	20.4	22.2	23.8	16.1	17.1	15.9	17.3	17.4	22.0	20.0
	物忘れが多い者の割合	34.2	33.3	33.3	32.3	19.5	36.4	32.7	28.3	40.2	33.3
	閉じこもり者割合	1.7	-	4.8	-	2.4	-	-	-	2.4	-
	うつ割合	18.7	22.2	19.0	22.6	14.6	4.5	23.1	23.9	19.5	20.0
	口腔機能低下者割合	15.6	16.7	28.6	12.9	14.6	11.4	25.0	10.9	12.2	13.3
	低栄養者割合	7.3	5.6	14.3	3.2	4.9	2.3	13.5	4.3	4.9	20.0
	要支援・要介護リスク者割合	5.6	-	4.8	3.2	4.9	-	7.7	6.5	4.9	-
	認知機能低下者割合	31.2	27.8	42.9	41.9	26.8	34.1	34.6	21.7	35.4	26.7
IADL(自立度)低下者割合	7.6	11.1	14.3	6.5	4.9	4.5	5.8	8.7	7.3	6.7	
幸福感がある者の割合	45.6	55.6	38.1	45.2	53.7	47.7	51.9	34.8	37.8	46.7	
		篠原 (n=37)	戸田 (n=36)	豊治 (n=34)	千音寺 (n=21)	長須賀 (n=21)	万場 (n=27)	野田 (n=31)	明正 (n=13)	中島 (n=54)	玉川 (n=22)
65～74歳	フレイルあり割合	10.8	8.3	5.9	23.8	19.0	22.2	19.4	7.7	13.0	18.2
	運動機能低下者割合	-	5.6	5.9	4.8	4.8	3.7	6.5	-	-	-
	1年間の転倒あり割合	13.5	25.0	20.6	23.8	23.8	25.9	22.6	23.1	13.0	18.2
	物忘れが多い者の割合	43.2	30.6	41.2	42.9	38.1	22.2	19.4	38.5	25.9	50.0
	閉じこもり者割合	2.7	-	-	-	-	3.7	6.5	7.7	1.9	4.5
	うつ割合	16.2	8.3	11.8	19.0	9.5	18.5	22.6	23.1	16.7	27.3
	口腔機能低下者割合	8.1	16.7	14.7	33.3	23.8	18.5	9.7	15.4	13.0	9.1
	低栄養者割合	10.8	2.8	2.9	4.8	14.3	7.4	6.5	7.7	9.3	4.5
	要支援・要介護リスク者割合	5.4	2.8	5.9	4.8	14.3	7.4	9.7	7.7	3.7	-
	認知機能低下者割合	37.8	33.3	35.3	47.6	28.6	29.6	29.0	30.8	29.6	22.7
IADL(自立度)低下者割合	5.4	8.3	5.9	9.5	14.3	11.1	6.5	-	7.4	4.5	
幸福感がある者の割合	54.1	50.0	38.2	47.6	57.1	37.0	48.4	30.8	53.7	36.4	
		西中島 (n=26)	五反田 (n=33)	春田 (n=24)	赤星 (n=41)	西前田 (n=11)					
65～74歳	フレイルあり割合	15.4	18.2	16.7	24.4	27.3					
	運動機能低下者割合	3.8	9.1	-	12.2	-					
	1年間の転倒あり割合	19.2	27.3	29.2	29.3	9.1					
	物忘れが多い者の割合	26.9	45.5	33.3	39.0	54.5					
	閉じこもり者割合	-	-	-	4.9	-					
	うつ割合	19.2	18.2	20.8	31.7	27.3					
	口腔機能低下者割合	30.8	15.2	16.7	12.2	9.1					
	低栄養者割合	19.2	3.0	16.7	4.9	-					
	要支援・要介護リスク者割合	3.8	15.2	8.3	9.8	-					
	認知機能低下者割合	23.1	27.3	20.8	26.8	27.3					
IADL(自立度)低下者割合	15.4	9.1	-	9.8	9.1						
幸福感がある者の割合	46.2	42.4	29.2	53.7	54.5						

(参考：中川区) 要介護リスク (65～74歳)

		港区全体 (n=590)	東築地 (n=36)	中川 (n=23)	大手 (n=36)	港西 (n=41)	小碓 (n=36)	西築地 (n=19)	高木 (n=29)	南陽 (n=39)	港榮 (n=51)
65～74歳	フレイルあり割合	18.5	13.9	17.4	25.0	17.1	8.3	10.5	24.1	17.9	17.6
	運動機能低下者割合	4.6	-	13.0	2.8	9.8	2.8	-	-	7.7	5.9
	1年間の転倒あり割合	21.2	16.7	21.7	19.4	22.0	22.2	36.8	10.3	20.5	25.5
	物忘れが多い者の割合	34.2	33.3	21.7	44.4	34.1	44.4	21.1	24.1	38.5	37.3
	閉じこもり者割合	2.2	2.8	4.3	-	2.4	-	5.3	6.9	2.6	2.0
	うつ割合	21.2	13.9	13.0	19.4	29.3	16.7	10.5	17.2	17.9	21.6
	口腔機能低下者割合	16.3	13.9	17.4	13.9	17.1	13.9	5.3	-	15.4	27.5
	低栄養者割合	8.0	5.6	8.7	-	9.8	5.6	10.5	13.8	12.8	7.8
	要支援・要介護リスク者割合	6.3	-	8.7	8.3	7.3	2.8	5.3	6.9	-	7.8
	認知機能低下者割合	34.9	36.1	13.0	50.0	34.1	22.2	47.4	27.6	48.7	31.4
IADL(自立度)低下者割合	7.5	5.6	13.0	13.9	4.9	2.8	5.3	10.3	7.7	3.9	
幸福感がある者の割合	38.5	41.7	39.1	47.2	36.6	44.4	36.8	41.4	43.6	33.3	
		成章 (n=20)	明德 (n=28)	稲永 (n=33)	東海 (n=33)	野跡 (n=9)	当知 (n=36)	正保 (n=32)	神宮寺 (n=20)	西福田 (n=24)	福田 (n=34)
65～74歳	フレイルあり割合	20.0	14.3	21.2	27.3	33.3	30.6	6.3	25.0	20.8	11.8
	運動機能低下者割合	10.0	7.1	-	9.1	22.2	-	3.1	10.0	-	-
	1年間の転倒あり割合	30.0	35.7	24.2	18.2	22.2	27.8	15.6	15.0	4.2	23.5
	物忘れが多い者の割合	55.0	32.1	24.2	33.3	55.6	33.3	25.0	45.0	20.8	35.3
	閉じこもり者割合	5.0	-	-	3.0	11.1	2.8	-	-	4.2	-
	うつ割合	10.0	14.3	36.4	39.4	44.4	36.1	9.4	15.0	25.0	11.8
	口腔機能低下者割合	25.0	17.9	24.2	15.2	33.3	13.9	15.6	10.0	12.5	14.7
	低栄養者割合	5.0	-	3.0	12.1	11.1	8.3	12.5	15.0	4.2	11.8
	要支援・要介護リスク者割合	15.0	7.1	-	9.1	11.1	8.3	3.1	15.0	8.3	8.8
	認知機能低下者割合	55.0	35.7	30.3	24.2	33.3	41.7	18.8	35.0	33.3	50.0
IADL(自立度)低下者割合	20.0	3.6	6.1	21.2	-	5.6	6.3	-	8.3	5.9	
幸福感がある者の割合	35.0	46.4	36.4	42.4	11.1	27.8	46.9	25.0	20.8	44.1	
		福春 (n=11)									
65～74歳	フレイルあり割合	18.2									
	運動機能低下者割合	-									
	1年間の転倒あり割合	-									
	物忘れが多い者の割合	36.4									
	閉じこもり者割合	-									
	うつ割合	27.3									
	口腔機能低下者割合	27.3									
	低栄養者割合	-									
	要支援・要介護リスク者割合	-									
	認知機能低下者割合	27.3									
IADL(自立度)低下者割合	-										
幸福感がある者の割合	45.5										

(参考：港区) 要介護リスク (65～74歳)

		南区全体 (n=576)	豊田 (n=24)	明治 (n=44)	呼統 (n=43)	白木 (n=27)	桜 (n=27)	道徳 (n=37)	笠寺 (n=64)	大生 (n=17)	大磯 (n=24)
65 ~ 74 歳	フレイルあり割合	18.1	12.5	15.9	7.0	11.1	7.4	24.3	17.2	5.9	29.2
	運動機能低下者割合	4.3	8.3	6.8	2.3	-	-	13.5	-	-	8.3
	1年間の転倒あり割合	23.1	25.0	25.0	32.6	22.2	11.1	29.7	20.3	29.4	20.8
	物忘れが多い者の割合	34.0	25.0	22.7	39.5	48.1	29.6	48.6	31.3	41.2	33.3
	閉じこもり者割合	2.6	8.3	4.5	4.7	3.7	-	-	-	-	-
	うつ割合	24.0	29.2	22.7	23.3	25.9	18.5	29.7	23.4	29.4	37.5
	口腔機能低下者割合	18.8	4.2	22.7	20.9	18.5	14.8	21.6	21.9	17.6	20.8
	低栄養者割合	6.6	12.5	6.8	7.0	7.4	11.1	5.4	7.8	-	8.3
	要支援・要介護リスク者割合	5.6	8.3	6.8	11.6	3.7	-	2.7	3.1	5.9	12.5
	認知機能低下者割合	33.2	20.8	36.4	30.2	48.1	22.2	35.1	37.5	23.5	54.2
IADL(自立度)低下者割合	8.9	25.0	6.8	7.0	7.4	7.4	13.5	7.8	5.9	8.3	
幸福感がある者の割合	42.9	41.7	31.8	44.2	66.7	40.7	48.6	42.2	47.1	45.8	
		千鳥 (n=18)	菊住 (n=43)	宝 (n=36)	柴田 (n=19)	伝馬 (n=40)	星崎 (n=13)	春日野 (n=40)	笠東 (n=28)	宝南 (n=32)	
65 ~ 74 歳	フレイルあり割合	16.7	32.6	22.2	15.8	12.5	15.4	15.0	17.9	37.5	(%)
	運動機能低下者割合	5.6	7.0	5.6	-	5.0	-	2.5	3.6	6.3	
	1年間の転倒あり割合	22.2	27.9	25.0	21.1	25.0	23.1	17.5	10.7	21.9	
	物忘れが多い者の割合	27.8	37.2	25.0	31.6	32.5	38.5	22.5	35.7	50.0	
	閉じこもり者割合	-	2.3	2.8	-	2.5	-	2.5	3.6	9.4	
	うつ割合	16.7	27.9	27.8	10.5	12.5	15.4	22.5	25.0	28.1	
	口腔機能低下者割合	11.1	18.6	13.9	26.3	17.5	15.4	15.0	17.9	28.1	
	低栄養者割合	5.6	2.3	5.6	15.8	-	-	2.5	10.7	12.5	
	要支援・要介護リスク者割合	-	9.3	5.6	5.3	2.5	-	7.5	7.1	3.1	
	認知機能低下者割合	33.3	30.2	30.6	31.6	35.0	38.5	25.0	25.0	37.5	
IADL(自立度)低下者割合	-	9.3	2.8	-	7.5	7.7	17.5	10.7	9.4		
幸福感がある者の割合	61.1	34.9	47.2	10.5	57.5	30.8	30.0	46.4	43.8		

(参考：南区) 要介護リスク (65~74歳)

		守山区全体 (n=653)	大森 (n=32)	小幡 (n=50)	守山 (n=43)	甘軒家 (n=45)	鳥羽見 (n=24)	瀬古 (n=44)	志段味東 (n=51)	志段味西 (n=19)	白沢 (n=33)
65~74歳	フレイルあり割合	15.9	18.8	10.0	14.0	15.6	16.7	13.6	15.7	10.5	21.2
	運動機能低下者割合	3.8	3.1	-	2.3	6.7	8.3	4.5	2.0	5.3	9.1
	1年間の転倒あり割合	20.1	12.5	26.0	23.3	22.2	12.5	9.1	23.5	15.8	27.3
	物忘れが多い者の割合	34.9	34.4	30.0	34.9	37.8	29.2	20.5	43.1	36.8	42.4
	閉じこもり者割合	1.8	-	4.0	2.3	-	-	4.5	3.9	-	-
	うつ割合	18.1	25.0	12.0	14.0	17.8	20.8	13.6	15.7	-	27.3
	口腔機能低下者割合	16.2	12.5	10.0	14.0	13.3	12.5	20.5	19.6	31.6	18.2
	低栄養者割合	8.0	12.5	10.0	4.7	11.1	4.2	4.5	3.9	21.1	15.2
	要支援・要介護リスク者割合	4.9	-	2.0	7.0	8.9	4.2	4.5	5.9	10.5	12.1
	認知機能低下者割合	29.7	40.6	16.0	27.9	28.9	25.0	25.0	25.5	26.3	39.4
IADL(自立度)低下者割合	6.0	9.4	-	11.6	4.4	8.3	-	9.8	-	12.1	
幸福感がある者の割合	45.0	34.4	48.0	53.5	51.1	41.7	52.3	47.1	36.8	36.4	
		本地丘 (n=21)	苗代 (n=51)	天子田 (n=28)	二城 (n=35)	森孝東 (n=31)	森孝西 (n=32)	西城 (n=26)	大森北 (n=30)	小幡北 (n=30)	吉根 (n=15)
65~74歳	フレイルあり割合	19.0	11.8	17.9	17.1	19.4	21.9	15.4	10.0	10.0	26.7
	運動機能低下者割合	-	3.9	7.1	-	3.2	9.4	-	3.3	3.3	6.7
	1年間の転倒あり割合	23.8	19.6	25.0	14.3	16.1	40.6	3.8	20.0	20.0	20.0
	物忘れが多い者の割合	23.8	27.5	39.3	42.9	41.9	25.0	38.5	46.7	30.0	40.0
	閉じこもり者割合	-	3.9	3.6	-	-	-	-	-	3.3	-
	うつ割合	14.3	15.7	21.4	20.0	16.1	31.3	19.2	20.0	10.0	26.7
	口腔機能低下者割合	23.8	9.8	25.0	11.4	16.1	28.1	7.7	3.3	13.3	40.0
	低栄養者割合	14.3	2.0	-	2.9	9.7	15.6	7.7	13.3	6.7	-
	要支援・要介護リスク者割合	9.5	2.0	7.1	-	3.2	3.1	-	3.3	3.3	13.3
	認知機能低下者割合	38.1	21.6	28.6	22.9	22.6	37.5	38.5	43.3	36.7	46.7
IADL(自立度)低下者割合	9.5	3.9	7.1	8.6	9.7	-	7.7	6.7	3.3	6.7	
幸福感がある者の割合	42.9	43.1	50.0	42.9	38.7	46.9	38.5	50.0	43.3	46.7	
		下志段味 (n=13)									
65~74歳	フレイルあり割合	38.5									
	運動機能低下者割合	-									
	1年間の転倒あり割合	15.4									
	物忘れが多い者の割合	46.2									
	閉じこもり者割合	7.7									
	うつ割合	38.5									
	口腔機能低下者割合	23.1									
	低栄養者割合	7.7									
	要支援・要介護リスク者割合	7.7									
	認知機能低下者割合	38.5									
IADL(自立度)低下者割合	-										
幸福感がある者の割合	38.5										

(参考：守山区) 要介護リスク (65~74歳)

		緑区全体 (n=940)	鳴海 (n=41)	平子 (n=25)	鳴海東部 (n=38)	東丘 (n=40)	鳴子 (n=38)	有松 (n=48)	大高 (n=42)	緑 (n=27)	片平 (n=38)
65～74歳	フレイルあり割合	11.7	12.2	16.0	13.2	2.5	13.2	22.9	9.5	22.2	10.5
	運動機能低下者割合	2.6	2.4	4.0	-	-	2.6	4.2	-	11.1	-
	1年間の転倒あり割合	19.5	17.1	20.0	21.1	12.5	13.2	27.1	16.7	14.8	13.2
	物忘れが多い者の割合	32.9	29.3	32.0	34.2	25.0	26.3	27.1	31.0	44.4	39.5
	閉じこもり者割合	0.9	-	8.0	-	-	-	-	-	-	-
	うつ割合	14.9	19.5	12.0	21.1	5.0	18.4	20.8	14.3	7.4	7.9
	口腔機能低下者割合	12.0	9.8	8.0	15.8	12.5	13.2	10.4	7.1	18.5	13.2
	低栄養者割合	7.1	4.9	4.0	7.9	7.5	5.3	4.2	11.9	11.1	10.5
	要支援・要介護リスク者割合	4.9	9.8	8.0	2.6	2.5	5.3	8.3	-	14.8	2.6
	認知機能低下者割合	27.7	19.5	44.0	26.3	20.0	23.7	37.5	33.3	29.6	28.9
IADL(自立度)低下者割合	7.3	14.6	12.0	5.3	17.5	10.5	6.3	4.8	7.4	2.6	
幸福感がある者の割合	47.2	46.3	44.0	36.8	57.5	42.1	37.5	47.6	55.6	50.0	
		戸笠 (n=29)	太子 (n=43)	旭出 (n=35)	浦里 (n=21)	黒石 (n=22)	神の倉 (n=24)	長根台 (n=43)	桶狭間 (n=41)	相原 (n=44)	桃山 (n=51)
65～74歳	フレイルあり割合	13.8	11.6	17.1	4.8	13.6	4.2	9.3	9.8	9.1	3.9
	運動機能低下者割合	3.4	-	-	19.0	4.5	-	2.3	-	-	3.9
	1年間の転倒あり割合	20.7	23.3	14.3	42.9	9.1	25.0	34.9	9.8	22.7	11.8
	物忘れが多い者の割合	31.0	30.2	40.0	28.6	22.7	37.5	23.3	46.3	27.3	25.5
	閉じこもり者割合	-	-	-	4.8	4.5	-	4.7	-	-	-
	うつ割合	6.9	14.0	20.0	9.5	22.7	16.7	16.3	17.1	11.4	13.7
	口腔機能低下者割合	17.2	14.0	20.0	14.3	4.5	20.8	7.0	9.8	4.5	9.8
	低栄養者割合	3.4	9.3	5.7	4.8	4.5	4.2	9.3	7.3	9.1	3.9
	要支援・要介護リスク者割合	3.4	4.7	8.6	9.5	13.6	-	4.7	-	4.5	-
	認知機能低下者割合	24.1	27.9	22.9	19.0	18.2	29.2	32.6	29.3	27.3	21.6
IADL(自立度)低下者割合	3.4	2.3	11.4	4.8	-	-	4.7	7.3	13.6	5.9	
幸福感がある者の割合	48.3	34.9	57.1	38.1	45.5	45.8	32.6	36.6	50.0	60.8	
		南陵 (n=19)	大高北 (n=25)	大高南 (n=21)	徳重 (n=25)	滝ノ水 (n=32)	大清水 (n=34)	常安 (n=40)	小坂 (n=21)	熊の前 (n=33)	
65～74歳	フレイルあり割合	21.1	8.0	23.8	-	25.0	14.7	7.5	9.5	6.1	
	運動機能低下者割合	15.8	-	-	-	9.4	2.9	-	-	-	
	1年間の転倒あり割合	36.8	24.0	28.6	16.0	21.9	14.7	17.5	23.8	12.1	
	物忘れが多い者の割合	42.1	48.0	28.6	40.0	43.8	23.5	30.0	42.9	42.4	
	閉じこもり者割合	5.3	-	4.8	-	-	-	-	-	-	
	うつ割合	36.8	16.0	23.8	4.0	18.8	14.7	7.5	14.3	15.2	
	口腔機能低下者割合	15.8	-	23.8	16.0	21.9	17.6	5.0	9.5	9.1	
	低栄養者割合	5.3	12.0	4.8	4.0	12.5	2.9	10.0	19.0	-	
	要支援・要介護リスク者割合	21.1	-	-	-	12.5	8.8	2.5	-	-	
	認知機能低下者割合	31.6	36.0	23.8	20.0	37.5	17.6	42.5	23.8	21.2	
IADL(自立度)低下者割合	15.8	8.0	-	8.0	6.3	11.8	7.5	-	6.1		
幸福感がある者の割合	52.6	52.0	42.9	56.0	50.0	55.9	45.0	52.4	57.6		

(参考：緑区) 要介護リスク (65～74歳)

		名東区全体 (n=577)	猪高 (n=33)	藤が丘 (n=35)	香流 (n=31)	猪子石 (n=35)	高針 (n=29)	西山 (n=65)	名東 (n=42)	梅森坂 (n=21)	蓮来 (n=32)	(%)
65 ～ 74 歳	フレイルあり割合	12.8	12.1	11.4	12.9	5.7	13.8	4.6	21.4	4.8	18.8	(%)
	運動機能低下者割合	3.8	3.0	2.9	9.7	2.9	-	1.5	-	14.3	18.8	
	1年間の転倒あり割合	18.4	21.2	14.3	9.7	20.0	20.7	6.2	21.4	14.3	31.3	
	物忘れが多い者の割合	34.3	33.3	48.6	32.3	40.0	37.9	32.3	23.8	23.8	37.5	
	閉じこもり者割合	0.9	-	2.9	-	-	-	-	7.1	-	3.1	
	うつ割合	16.5	12.1	14.3	12.9	8.6	20.7	15.4	21.4	19.0	21.9	
	口腔機能低下者割合	12.8	18.2	20.0	12.9	20.0	6.9	6.2	23.8	9.5	18.8	
	低栄養者割合	7.6	6.1	11.4	16.1	5.7	6.9	12.3	9.5	4.8	3.1	
	要支援・要介護リスク者割合	5.2	3.0	8.6	6.5	5.7	3.4	6.2	2.4	9.5	9.4	
	認知機能低下者割合	28.6	30.3	25.7	32.3	28.6	31.0	23.1	19.0	19.0	25.0	
	IADL(自立度)低下者割合	6.8	9.1	8.6	9.7	5.7	6.9	6.2	11.9	-	15.6	
	幸福感がある者の割合	50.1	54.5	48.6	48.4	42.9	44.8	38.5	57.1	66.7	56.3	
		本郷 (n=23)	貴船 (n=43)	上社 (n=22)	豊が丘 (n=15)	引山 (n=28)	極楽 (n=29)	平和が丘 (n=24)	前山 (n=31)	北一社 (n=30)	牧の原 (n=9)	(%)
65 ～ 74 歳	フレイルあり割合	17.4	14.0	13.6	20.0	21.4	10.3	8.3	16.1	13.3	11.1	(%)
	運動機能低下者割合	4.3	-	-	-	10.7	-	-	3.2	3.3	-	
	1年間の転倒あり割合	8.7	18.6	4.5	26.7	17.9	13.8	20.8	32.3	33.3	33.3	
	物忘れが多い者の割合	56.5	32.6	18.2	40.0	35.7	31.0	41.7	25.8	33.3	33.3	
	閉じこもり者割合	-	-	-	-	-	-	-	-	-	-	
	うつ割合	17.4	18.6	9.1	26.7	28.6	13.8	8.3	16.1	16.7	11.1	
	口腔機能低下者割合	21.7	4.7	4.5	20.0	7.1	13.8	12.5	6.5	10.0	11.1	
	低栄養者割合	8.7	7.0	4.5	6.7	7.1	-	8.3	6.5	6.7	-	
	要支援・要介護リスク者割合	-	7.0	4.5	13.3	3.6	-	8.3	3.2	3.3	-	
	認知機能低下者割合	43.5	32.6	22.7	20.0	42.9	27.6	20.8	35.5	43.3	11.1	
	IADL(自立度)低下者割合	4.3	2.3	13.6	13.3	7.1	3.4	-	3.2	3.3	-	
	幸福感がある者の割合	52.2	44.2	63.6	46.7	32.1	69.0	50.0	51.6	56.7	44.4	

(参考：名東区) 要介護リスク (65～74歳)

		天白区全体 (n=526)	天白 (n=58)	野並 (n=34)	高坂 (n=17)	八事東 (n=31)	表山 (n=39)	平針 (n=30)	平針南 (n=30)	植田 (n=20)	しまだ (n=31)	(%)
65 ～ 74 歳	フレイルあり割合	11.4	15.5	2.9	11.8	9.7	12.8	16.7	6.7	15.0	6.5	(%)
	運動機能低下者割合	2.3	3.4	-	-	3.2	-	3.3	10.0	-	-	
	1年間の転倒あり割合	19.2	24.1	8.8	11.8	16.1	25.6	20.0	26.7	20.0	16.1	
	物忘れが多い者の割合	31.9	19.0	47.1	29.4	35.5	38.5	40.0	16.7	30.0	38.7	
	閉じこもり者割合	1.3	1.7	-	-	3.2	2.6	-	-	5.0	-	
	うつ割合	15.2	17.2	8.8	23.5	6.5	17.9	13.3	10.0	20.0	22.6	
	口腔機能低下者割合	12.5	17.2	14.7	-	16.1	5.1	23.3	10.0	15.0	19.4	
	低栄養者割合	8.4	6.9	8.8	11.8	9.7	10.3	3.3	13.3	10.0	9.7	
	要支援・要介護リスク者割合	4.4	6.9	2.9	-	6.5	2.6	6.7	6.7	10.0	3.2	
	認知機能低下者割合	31.0	32.8	38.2	11.8	41.9	35.9	23.3	23.3	55.0	32.3	
	IADL(自立度)低下者割合	5.7	5.2	5.9	-	6.5	10.3	-	6.7	-	6.5	
	幸福感がある者の割合	45.4	37.9	64.7	23.5	64.5	38.5	46.7	50.0	30.0	38.7	
		山根 (n=35)	相生 (n=28)	大坪 (n=32)	原 (n=44)	植田南 (n=23)	平針北 (n=36)	植田北 (n=21)	植田東 (n=17)			(%)
65 ～ 74 歳	フレイルあり割合	22.9	3.6	9.4	13.6	13.0	11.1	9.5	5.9			(%)
	運動機能低下者割合	2.9	-	-	-	13.0	2.8	-	-			
	1年間の転倒あり割合	11.4	10.7	21.9	18.2	34.8	16.7	23.8	17.6			
	物忘れが多い者の割合	28.6	32.1	34.4	36.4	13.0	30.6	52.4	23.5			
	閉じこもり者割合	-	-	-	2.3	4.3	2.8	-	-			
	うつ割合	28.6	25.0	6.3	13.6	8.7	11.1	9.5	17.6			
	口腔機能低下者割合	14.3	3.6	9.4	11.4	17.4	8.3	14.3	5.9			
	低栄養者割合	5.7	3.6	9.4	4.5	8.7	11.1	9.5	11.8			
	要支援・要介護リスク者割合	5.7	-	-	4.5	8.7	5.6	-	-			
	認知機能低下者割合	34.3	32.1	21.9	25.0	26.1	33.3	23.8	29.4			
	IADL(自立度)低下者割合	11.4	-	9.4	13.6	4.3	-	4.8	-			
	幸福感がある者の割合	51.4	50.0	46.9	47.7	34.8	44.4	33.3	58.8			

(参考：天白区) 要介護リスク (65～74歳)



75～84歳においては、「フレイルあり割合」は「瑞穂区」でやや高く、「北区」、「西区」、「中川区」で高く、「中村区」、「港区」でとても高い。「運動機能低下者割合」は「西区」、「昭和区」、「中川区」、「港区」でやや高い。「1年間の転倒あり割合」は「北区」、「西区」、「昭和区」、「中川区」、「港区」でやや高い。「物忘れが多い者の割合」は「北区」、「西区」、「瑞穂区」、「港区」、「名東区」でやや高く、「中区」、「昭和区」、「熱田区」で高い。「閉じこもり者割合」は「西区」でやや高く、「東区」で高い。「うつ割合」は「西区」、「名東区」でやや高く、「北区」、「中村区」、「瑞穂区」、「南区」で高い。「口腔機能低下者割合」は「東区」、「北区」、「港区」、「南区」で高い。「低栄養者割合」は「東区」、「昭和区」、「中川区」でやや高く、「千種区」、「中村区」、「瑞穂区」で高く、「中区」でとても高い。「要支援・要介護リスク者割合」は「東区」、「港区」でやや高い。「認知機能低下者割合」は「西区」、「中村区」、「中川区」で高く、「港区」でとても高い。「IADL(自立度)低下者割合」は「北区」、「中区」、「中川区」、「港区」でやや高い。「幸福感がある者の割合」は「昭和区」でやや高く、「千種区」、「中区」、「守山区」で高く、「東区」でとても高い。

		名古屋市全体 (n=8,387)	千種区 (n=599)	東区 (n=249)	北区 (n=642)	西区 (n=506)	中村区 (n=488)	中区 (n=235)	昭和区 (n=350)	瑞穂区 (n=406)	熱田区 (n=226)
75～84歳	フレイルあり割合	22.6	19.7	20.5	24.9	25.1	27.0	20.9	20.3	23.9	17.3
	運動機能低下者割合	7.2	5.5	8.0	8.1	8.5	8.2	4.3	8.3	7.4	7.5
	1年間の転倒あり割合	24.5	21.9	24.9	27.7	26.7	25.8	23.0	26.9	23.2	20.8
	物忘れが多い者の割合	40.2	38.2	40.2	41.6	41.7	39.1	43.0	43.1	41.4	43.4
	閉じこもり者割合	2.6	1.7	4.8	3.0	4.3	2.9	3.0	1.4	2.7	0.9
	うつ割合	23.9	23.2	22.1	26.2	25.7	27.9	23.4	22.0	26.1	23.0
	口腔機能低下者割合	19.6	19.2	22.1	22.6	19.6	19.5	20.4	15.4	17.2	15.9
	低栄養者割合	7.9	9.5	8.4	6.1	7.7	9.4	11.1	8.9	9.4	7.1
	要支援・要介護リスク者割合	71.6	70.8	73.9	73.4	72.7	72.3	72.8	70.6	72.2	65.9
	認知機能低下者割合	34.9	31.4	28.9	34.1	38.1	37.3	35.3	34.9	33.0	35.8
IADL(自立度)低下者割合	9.0	7.3	7.2	10.0	9.1	9.4	10.2	8.9	9.9	8.8	
幸福感がある者の割合	48.4	53.8	55.8	46.4	46.0	43.6	53.6	50.9	45.6	47.3	
		中川区 (n=807)	港区 (n=529)	南区 (n=581)	守山区 (n=673)	緑区 (n=918)	名東区 (n=496)	天白区 (n=608)			
75～84歳	フレイルあり割合	24.9	26.8	23.2	20.7	21.6	19.0	21.5	%		
	運動機能低下者割合	8.4	9.1	8.1	7.1	6.4	5.0	5.4			
	1年間の転倒あり割合	26.9	27.8	24.6	22.6	22.1	22.0	24.7			
	物忘れが多い者の割合	39.4	41.8	39.2	35.4	40.6	41.5	40.5			
	閉じこもり者割合	2.1	3.6	1.9	2.8	2.3	1.4	3.5			
	うつ割合	23.0	23.4	26.2	22.9	20.9	25.4	22.7			
	口腔機能低下者割合	19.6	21.9	23.4	18.6	18.5	17.7	19.7			
	低栄養者割合	8.6	6.2	5.7	7.0	8.3	7.1	7.2			
	要支援・要介護リスク者割合	70.8	74.1	73.0	69.2	69.3	72.4	72.5			
	認知機能低下者割合	37.5	39.9	31.8	35.8	34.1	34.9	33.2			
IADL(自立度)低下者割合	10.9	10.2	8.1	8.6	8.0	7.7	8.6				
幸福感がある者の割合	48.8	47.6	46.8	52.5	46.8	47.0	47.4				

表 1-3 要介護リスク (75～84歳)

		千種区全体 (n=599)	内山 (n=19)	春岡 (n=36)	千種 (n=32)	高見 (n=59)	大和 (n=21)	田代 (n=62)	上野 (n=59)	東山 (n=50)	自由ヶ丘 (n=43)
75~84歳	フレイルあり割合	19.7	21.1	13.9	15.6	20.3	9.5	16.1	25.4	14.0	20.9
	運動機能低下者割合	5.5	5.3	2.8	12.5	8.5	4.8	3.2	3.4	4.0	14.0
	1年間の転倒あり割合	21.9	21.1	22.2	21.9	25.4	9.5	21.0	27.1	20.0	32.6
	物忘れが多い者の割合	38.2	47.4	33.3	31.3	42.4	23.8	43.5	42.4	36.0	41.9
	閉じこもり者割合	1.7	5.3	-	-	3.4	4.8	-	-	-	-
	うつ割合	23.2	26.3	13.9	18.8	23.7	19.0	19.4	35.6	20.0	20.9
	口腔機能低下者割合	19.2	21.1	16.7	28.1	11.9	19.0	22.6	18.6	18.0	20.9
	低栄養者割合	9.5	-	2.8	12.5	8.5	14.3	12.9	11.9	10.0	9.3
	要支援・要介護リスク者割合	70.8	68.4	66.7	71.9	78.0	42.9	66.1	76.3	72.0	69.8
	認知機能低下者割合	31.4	36.8	27.8	25.0	33.9	28.6	32.3	23.7	30.0	32.6
	IADL(自立度)低下者割合	7.3	5.3	5.6	3.1	6.8	9.5	4.8	6.8	10.0	7.0
幸福感がある者の割合	53.8	63.2	50.0	53.1	59.3	42.9	56.5	49.2	60.0	51.2	
		千石 (n=11)	富士見台 (n=63)	星ヶ丘 (n=29)	宮根 (n=47)	千代田橋 (n=48)	見付 (n=20)				
75~84歳	フレイルあり割合	27.3	22.2	24.1	19.1	20.8	30.0				
	運動機能低下者割合	-	-	6.9	2.1	8.3	10.0				
	1年間の転倒あり割合	27.3	17.5	31.0	17.0	16.7	15.0				
	物忘れが多い者の割合	54.5	30.2	27.6	42.6	39.6	40.0				
	閉じこもり者割合	-	3.2	-	4.3	2.1	5.0				
	うつ割合	36.4	15.9	31.0	19.1	27.1	40.0				
	口腔機能低下者割合	54.5	17.5	17.2	19.1	18.8	10.0				
	低栄養者割合	27.3	7.9	13.8	6.4	8.3	5.0				
	要支援・要介護リスク者割合	72.7	71.4	72.4	72.3	64.6	90.0				
	認知機能低下者割合	27.3	28.6	34.5	40.4	37.5	30.0				
	IADL(自立度)低下者割合	-	11.1	10.3	4.3	14.6	-				
幸福感がある者の割合	72.7	52.4	55.2	57.4	50.0	35.0					

(参考：千種区) 要介護リスク (75~84歳)

		東区全体 (n=249)	旭丘 (n=31)	筒井 (n=29)	東桜 (n=19)	矢田 (n=37)	山吹 (n=25)	東白壁 (n=25)	葵 (n=25)	明倫 (n=25)	砂田橋 (n=33)
75~84歳	フレイルあり割合	20.5	12.9	13.8	15.8	21.6	16.0	28.0	20.0	32.0	24.2
	運動機能低下者割合	8.0	9.7	10.3	10.5	10.8	4.0	8.0	4.0	4.0	9.1
	1年間の転倒あり割合	24.9	19.4	34.5	26.3	27.0	24.0	24.0	24.0	20.0	24.2
	物忘れが多い者の割合	40.2	29.0	51.7	47.4	37.8	44.0	24.0	32.0	44.0	51.5
	閉じこもり者割合	4.8	3.2	13.8	-	8.1	4.0	4.0	-	-	6.1
	うつ割合	22.1	19.4	6.9	36.8	18.9	24.0	36.0	20.0	28.0	18.2
	口腔機能低下者割合	22.1	9.7	27.6	21.1	18.9	20.0	24.0	24.0	24.0	30.3
	低栄養者割合	8.4	-	10.3	10.5	16.2	16.0	4.0	12.0	-	6.1
	要支援・要介護リスク者割合	73.9	67.7	72.4	57.9	81.1	80.0	76.0	84.0	80.0	63.6
	認知機能低下者割合	28.9	29.0	27.6	36.8	29.7	28.0	20.0	20.0	20.0	45.5
	IADL(自立度)低下者割合	7.2	6.5	6.9	10.5	10.8	8.0	12.0	4.0	8.0	-
幸福感がある者の割合	55.8	58.1	58.6	63.2	51.4	56.0	72.0	52.0	48.0	48.5	

(参考：東区) 要介護リスク (75~84歳)

		北区全体 (n=642)	飯田 (n=43)	大杉 (n=24)	清水 (n=40)	杉村 (n=24)	名北 (n=34)	金城 (n=63)	城北 (n=59)	六郷 (n=12)	楠 (n=37)	(%)
75~84歳	フレイルあり割合	24.9	41.9	20.8	15.0	20.8	17.6	22.2	23.7	50.0	18.9	
	運動機能低下者割合	8.1	14.0	4.2	5.0	8.3	5.9	14.3	5.1	16.7	10.8	
	1年間の転倒あり割合	27.7	27.9	29.2	27.5	29.2	32.4	30.2	25.4	50.0	32.4	
	物忘れが多い者の割合	41.6	44.2	33.3	40.0	54.2	32.4	38.1	49.2	66.7	56.8	
	閉じこもり者割合	3.0	2.3	4.2	2.5	-	2.9	1.6	1.7	8.3	5.4	
	うつ割合	26.2	39.5	12.5	25.0	37.5	29.4	22.2	25.4	58.3	8.1	
	口腔機能低下者割合	22.6	23.3	16.7	17.5	16.7	17.6	17.5	23.7	25.0	24.3	
	低栄養者割合	6.1	11.6	16.7	10.0	4.2	11.8	-	3.4	-	5.4	
	要支援・要介護リスク者割合	73.4	83.7	95.8	75.0	79.2	76.5	69.8	71.2	91.7	64.9	
	認知機能低下者割合	34.1	39.5	33.3	22.5	20.8	29.4	34.9	40.7	41.7	35.1	
	IADL(自立度)低下者割合	10.0	4.7	16.7	10.0	12.5	5.9	9.5	6.8	8.3	8.1	
幸福感がある者の割合	46.4	41.9	58.3	50.0	41.7	44.1	39.7	47.5	41.7	37.8		
		光城 (n=32)	東志賀 (n=35)	味鉢 (n=54)	西味鉢 (n=25)	楠西 (n=34)	如意 (n=24)	宮前 (n=44)	川中 (n=14)	六郷北 (n=11)	辻 (n=33)	(%)
75~84歳	フレイルあり割合	25.0	17.1	27.8	20.0	17.6	29.2	34.1	7.1	36.4	36.4	
	運動機能低下者割合	6.3	5.7	1.9	8.0	5.9	16.7	9.1	-	9.1	9.1	
	1年間の転倒あり割合	21.9	31.4	16.7	36.0	17.6	20.8	29.5	21.4	27.3	36.4	
	物忘れが多い者の割合	46.9	28.6	31.5	40.0	47.1	66.7	34.1	14.3	36.4	39.4	
	閉じこもり者割合	6.3	2.9	1.9	4.0	-	8.3	2.3	-	9.1	3.0	
	うつ割合	18.8	20.0	31.5	32.0	26.5	25.0	25.0	21.4	36.4	27.3	
	口腔機能低下者割合	21.9	25.7	33.3	8.0	14.7	25.0	34.1	21.4	54.5	18.2	
	低栄養者割合	9.4	8.6	7.4	-	5.9	-	6.8	-	-	6.1	
	要支援・要介護リスク者割合	75.0	48.6	74.1	84.0	70.6	79.2	68.2	50.0	81.8	75.8	
	認知機能低下者割合	34.4	28.6	38.9	44.0	29.4	33.3	38.6	14.3	27.3	39.4	
	IADL(自立度)低下者割合	12.5	8.6	13.0	8.0	8.8	12.5	11.4	14.3	18.2	12.1	
幸福感がある者の割合	43.8	48.6	42.6	40.0	67.6	45.8	54.5	64.3	63.6	33.3		

(参考：北区) 要介護リスク (75~84歳)

		西区全体 (n=506)	榎 (n=22)	幅下 (n=20)	栄生 (n=26)	上名古屋 (n=42)	城西 (n=32)	児玉 (n=23)	枇杷島 (n=39)	南押切 (n=13)	江西 (n=5)	(%)
75~84歳	フレイルあり割合	25.1	36.4	25.0	19.2	19.0	31.3	17.4	28.2	15.4	60.0	
	運動機能低下者割合	8.5	4.5	5.0	7.7	7.1	3.1	-	7.7	15.4	40.0	
	1年間の転倒あり割合	26.7	27.3	45.0	26.9	19.0	43.8	26.1	17.9	23.1	40.0	
	物忘れが多い者の割合	41.7	31.8	30.0	26.9	42.9	53.1	60.9	46.2	53.8	20.0	
	閉じこもり者割合	4.3	-	-	3.8	2.4	9.4	8.7	-	7.7	20.0	
	うつ割合	25.7	36.4	20.0	23.1	26.2	31.3	13.0	35.9	30.8	40.0	
	口腔機能低下者割合	19.6	27.3	10.0	26.9	23.8	21.9	17.4	23.1	-	20.0	
	低栄養者割合	7.7	-	15.0	7.7	-	9.4	4.3	2.6	15.4	40.0	
	要支援・要介護リスク者割合	72.7	72.7	95.0	84.6	71.4	84.4	78.3	74.4	69.2	100.0	
	認知機能低下者割合	38.1	40.9	40.0	34.6	38.1	37.5	39.1	38.5	38.5	40.0	
	IADL(自立度)低下者割合	9.1	9.1	5.0	7.7	4.8	9.4	4.3	17.9	-	20.0	
幸福感がある者の割合	46.0	40.9	60.0	38.5	59.5	50.0	47.8	35.9	46.2	60.0		
		那古野 (n=7)	庄内 (n=36)	稲生 (n=42)	山田 (n=36)	平田 (n=26)	比良 (n=19)	大野木 (n=47)	浮野 (n=19)	比良西 (n=28)	中小田井 (n=24)	(%)
75~84歳	フレイルあり割合	14.3	25.0	26.2	16.7	11.5	42.1	29.8	26.3	28.6	25.0	
	運動機能低下者割合	-	8.3	11.9	8.3	7.7	10.5	14.9	15.8	3.6	8.3	
	1年間の転倒あり割合	28.6	22.2	28.6	22.2	26.9	36.8	27.7	26.3	10.7	33.3	
	物忘れが多い者の割合	42.9	38.9	54.8	33.3	34.6	36.8	40.4	36.8	46.4	37.5	
	閉じこもり者割合	-	2.8	-	-	7.7	5.3	10.6	-	7.1	8.3	
	うつ割合	-	38.9	28.6	25.0	11.5	15.8	25.5	31.6	17.9	16.7	
	口腔機能低下者割合	14.3	16.7	31.0	8.3	23.1	10.5	25.5	26.3	10.7	8.3	
	低栄養者割合	-	11.1	14.3	5.6	7.7	10.5	14.9	-	-	8.3	
	要支援・要介護リスク者割合	57.1	66.7	73.8	66.7	69.2	84.2	66.0	68.4	67.9	54.2	
	認知機能低下者割合	42.9	41.7	47.6	30.6	26.9	36.8	38.3	36.8	35.7	41.7	
	IADL(自立度)低下者割合	14.3	16.7	7.1	5.6	-	5.3	14.9	10.5	10.7	8.3	
幸福感がある者の割合	71.4	41.7	35.7	50.0	46.2	52.6	44.7	36.8	39.3	54.2		

(参考：西区) 要介護リスク (75~84歳)

		中村区全体 (n=488)	新明 (n=10)	中村 (n=34)	則武 (n=22)	亀島 (n=15)	牧野 (n=23)	米野 (n=26)	日比津 (n=34)	柳 (n=39)	稲葉地 (n=60)
75~84歳	フレイルあり割合	27.0	20.0	11.8	36.4	33.3	39.1	34.6	11.8	38.5	25.0 (%)
	運動機能低下者割合	8.2	-	5.9	4.5	13.3	13.0	30.8	-	7.7	5.0
	1年間の転倒あり割合	25.8	20.0	20.6	18.2	20.0	34.8	26.9	17.6	35.9	23.3
	物忘れが多い者の割合	39.1	40.0	41.2	31.8	33.3	47.8	46.2	23.5	46.2	28.3
	閉じこもり者割合	2.9	-	-	4.5	-	-	3.8	2.9	5.1	-
	うつ割合	27.9	40.0	17.6	40.9	33.3	30.4	23.1	23.5	28.2	26.7
	口腔機能低下者割合	19.5	10.0	11.8	22.7	13.3	26.1	30.8	11.8	35.9	13.3
	低栄養者割合	9.4	10.0	5.9	4.5	20.0	-	7.7	2.9	17.9	11.7
	要支援・要介護リスク者割合	72.3	70.0	55.9	68.2	80.0	73.9	80.8	64.7	76.9	75.0
	認知機能低下者割合	37.3	30.0	26.5	31.8	20.0	39.1	61.5	26.5	35.9	41.7
	IADL(自立度)低下者割合	9.4	-	5.9	-	6.7	4.3	30.8	11.8	17.9	8.3
幸福感がある者の割合	43.6	50.0	64.7	45.5	33.3	52.2	61.5	47.1	30.8	48.3	
		日吉 (n=37)	岩塚 (n=37)	六反 (n=6)	豊臣 (n=8)	千成 (n=35)	本陣 (n=19)	諏訪 (n=25)	稲西 (n=32)	八社 (n=26)	
75~84歳	フレイルあり割合	32.4	29.7	-	50.0	22.9	31.6	32.0	18.8	23.1 (%)	
	運動機能低下者割合	24.3	10.8	-	-	2.9	10.5	4.0	3.1	-	
	1年間の転倒あり割合	35.1	21.6	33.3	25.0	22.9	36.8	32.0	21.9	23.1	
	物忘れが多い者の割合	43.2	45.9	16.7	-	42.9	52.6	40.0	46.9	42.3	
	閉じこもり者割合	2.7	8.1	-	-	5.7	-	4.0	-	7.7	
	うつ割合	32.4	29.7	16.7	25.0	31.4	15.8	40.0	31.3	15.4	
	口腔機能低下者割合	29.7	21.6	-	12.5	8.6	21.1	16.0	15.6	26.9	
	低栄養者割合	10.8	8.1	-	12.5	2.9	21.1	16.0	3.1	15.4	
	要支援・要介護リスク者割合	78.4	75.7	83.3	50.0	68.6	68.4	72.0	81.3	69.2	
	認知機能低下者割合	54.1	29.7	-	50.0	25.7	52.6	36.0	43.8	38.5	
	IADL(自立度)低下者割合	10.8	2.7	-	12.5	11.4	5.3	4.0	9.4	11.5	
幸福感がある者の割合	27.0	43.2	50.0	25.0	28.6	52.6	40.0	40.6	46.2		

(参考：中村区) 要介護リスク (75~84歳)

		中区全体 (n=235)	名城 (n=14)	栄 (n=18)	新栄 (n=21)	松原 (n=24)	橘 (n=42)	平和 (n=25)	老松 (n=30)	大須 (n=26)	正木 (n=10)
75~84歳	フレイルあり割合	20.9	28.6	22.2	19.0	12.5	28.6	8.0	16.7	19.2	20.0 (%)
	運動機能低下者割合	4.3	-	5.6	-	4.2	7.1	-	6.7	3.8	-
	1年間の転倒あり割合	23.0	35.7	27.8	28.6	12.5	16.7	24.0	10.0	23.1	20.0
	物忘れが多い者の割合	43.0	21.4	66.7	57.1	50.0	28.6	36.0	40.0	50.0	30.0
	閉じこもり者割合	3.0	7.1	5.6	-	-	2.4	-	-	-	10.0
	うつ割合	23.4	35.7	22.2	19.0	20.8	26.2	20.0	20.0	19.2	10.0
	口腔機能低下者割合	20.4	35.7	16.7	19.0	25.0	19.0	16.0	16.7	26.9	-
	低栄養者割合	11.1	14.3	16.7	14.3	12.5	11.9	12.0	3.3	3.8	-
	要支援・要介護リスク者割合	72.8	71.4	61.1	90.5	79.2	69.0	72.0	60.0	73.1	90.0
	認知機能低下者割合	35.3	28.6	50.0	33.3	29.2	26.2	36.0	36.7	42.3	40.0
	IADL(自立度)低下者割合	10.2	14.3	16.7	9.5	8.3	14.3	12.0	10.0	7.7	-
幸福感がある者の割合	53.6	28.6	55.6	61.9	66.7	45.2	60.0	40.0	61.5	70.0	
		千早 (n=20)	御園 (n=5)								
75~84歳	フレイルあり割合	35.0	20.0 (%)								
	運動機能低下者割合	10.0	-								
	1年間の転倒あり割合	45.0	40.0								
	物忘れが多い者の割合	45.0	80.0								
	閉じこもり者割合	15.0	-								
	うつ割合	35.0	40.0								
	口腔機能低下者割合	30.0	-								
	低栄養者割合	25.0	-								
	要支援・要介護リスク者割合	80.0	60.0								
	認知機能低下者割合	35.0	60.0								
	IADL(自立度)低下者割合	5.0	-								
幸福感がある者の割合	50.0	80.0									

(参考：中区) 要介護リスク (75~84歳)

		昭和区全体 (n=350)	鶴舞 (n=11)	吹上 (n=27)	村雲 (n=39)	松栄 (n=62)	御器所 (n=44)	広路 (n=36)	八事 (n=33)	白金 (n=9)	川原 (n=35)	
75~84歳	フレイルあり割合	20.3	9.1	14.8	28.2	17.7	22.7	19.4	21.2	33.3	17.1	(%)
	運動機能低下者割合	8.3	27.3	3.7	5.1	6.5	4.5	19.4	9.1	22.2	2.9	
	1年間の転倒あり割合	26.9	27.3	33.3	20.5	24.2	27.3	25.0	24.2	22.2	34.3	
	物忘れが多い者の割合	43.1	36.4	51.9	33.3	45.2	50.0	50.0	42.4	44.4	40.0	
	閉じこもり者割合	1.4	-	-	-	4.8	2.3	-	-	-	-	
	うつ割合	22.0	18.2	29.6	28.2	17.7	25.0	11.1	24.2	22.2	22.9	
	口腔機能低下者割合	15.4	-	18.5	20.5	12.9	11.4	16.7	12.1	33.3	11.4	
	低栄養者割合	8.9	-	3.7	12.8	6.5	13.6	5.6	12.1	-	11.4	
	要支援・要介護リスク者割合	70.6	72.7	70.4	71.8	67.7	77.3	66.7	78.8	88.9	65.7	
	認知機能低下者割合	34.9	45.5	33.3	30.8	43.5	25.0	30.6	39.4	33.3	31.4	
IADL(自立度)低下者割合	8.9	9.1	7.4	12.8	12.9	15.9	2.8	6.1	11.1	5.7		
幸福感がある者の割合	50.9	36.4	37.0	46.2	53.2	40.9	61.1	63.6	44.4	54.3		
		滝川 (n=40)	伊勝 (n=14)									
75~84歳	フレイルあり割合	22.5	14.3	(%)								
	運動機能低下者割合	7.5	7.1									
	1年間の転倒あり割合	35.0	14.3									
	物忘れが多い者の割合	32.5	50.0									
	閉じこもり者割合	-	7.1									
	うつ割合	25.0	14.3									
	口腔機能低下者割合	17.5	28.6									
	低栄養者割合	5.0	21.4									
	要支援・要介護リスク者割合	67.5	57.1									
	認知機能低下者割合	42.5	21.4									
IADL(自立度)低下者割合	2.5	7.1										
幸福感がある者の割合	57.5	42.9										

(参考：昭和区) 要介護リスク (75~84歳)

		瑞穂区全体 (n=406)	弥富 (n=47)	御親 (n=21)	堀田 (n=30)	汐路 (n=61)	高田 (n=25)	瑞穂 (n=40)	井戸田 (n=33)	穂波 (n=40)	豊岡 (n=34)	
75~84歳	フレイルあり割合	23.9	21.3	9.5	43.3	24.6	24.0	35.0	12.1	25.0	17.6	(%)
	運動機能低下者割合	7.4	4.3	-	10.0	9.8	12.0	7.5	9.1	5.0	2.9	
	1年間の転倒あり割合	23.2	21.3	19.0	20.0	19.7	32.0	27.5	21.2	20.0	26.5	
	物忘れが多い者の割合	41.4	44.7	33.3	46.7	41.0	36.0	37.5	45.5	50.0	47.1	
	閉じこもり者割合	2.7	4.3	4.8	6.7	-	4.0	7.5	-	-	2.9	
	うつ割合	26.1	31.9	19.0	43.3	26.2	16.0	32.5	21.2	27.5	17.6	
	口腔機能低下者割合	17.2	12.8	23.8	16.7	19.7	16.0	22.5	9.1	20.0	14.7	
	低栄養者割合	9.4	6.4	9.5	3.3	6.6	8.0	12.5	12.1	7.5	11.8	
	要支援・要介護リスク者割合	72.2	70.2	71.4	80.0	75.4	52.0	72.5	75.8	67.5	67.6	
	認知機能低下者割合	33.0	38.3	23.8	40.0	31.1	20.0	50.0	24.2	35.0	44.1	
IADL(自立度)低下者割合	9.9	8.5	4.8	13.3	8.2	8.0	17.5	12.1	7.5	8.8		
幸福感がある者の割合	45.6	46.8	47.6	30.0	45.9	56.0	40.0	57.6	25.0	41.2		
		陽明 (n=38)	中根 (n=37)									
75~84歳	フレイルあり割合	13.2	32.4	(%)								
	運動機能低下者割合	7.9	10.8									
	1年間の転倒あり割合	26.3	24.3									
	物忘れが多い者の割合	36.8	32.4									
	閉じこもり者割合	-	2.7									
	うつ割合	21.1	24.3									
	口腔機能低下者割合	21.1	13.5									
	低栄養者割合	15.8	10.8									
	要支援・要介護リスク者割合	78.9	75.7									
	認知機能低下者割合	26.3	21.6									
IADL(自立度)低下者割合	7.9	10.8										
幸福感がある者の割合	52.6	62.2										

(参考：瑞穂区) 要介護リスク (75~84歳)

	熱田区全体 (n=226)	高蔵 (n=32)	旗屋 (n=21)	千年 (n=24)	船方 (n=54)	白鳥 (n=38)	野立 (n=28)	大宝 (n=29)	
75～84歳	フレイルあり割合	17.3	28.1	9.5	20.8	11.1	13.2	17.9	24.1
	運動機能低下者割合	7.5	9.4	4.8	12.5	7.4	7.9	7.1	3.4
	1年間の転倒あり割合	20.8	25.0	14.3	20.8	25.9	15.8	17.9	20.7
	物忘れが多い者の割合	43.4	68.8	28.6	41.7	31.5	44.7	28.6	62.1
	閉じこもり者割合	0.9	3.1	-	-	-	2.6	-	-
	うつ割合	23.0	37.5	14.3	33.3	14.8	23.7	10.7	31.0
	口腔機能低下者割合	15.9	18.8	4.8	12.5	14.8	15.8	14.3	27.6
	低栄養者割合	7.1	6.3	14.3	4.2	-	7.9	14.3	10.3
	要支援・要介護リスク者割合	65.9	75.0	42.9	75.0	66.7	63.2	53.6	79.3
	認知機能低下者割合	35.8	40.6	33.3	41.7	29.6	36.8	46.4	27.6
	IADL(自立度)低下者割合	8.8	15.6	4.8	12.5	3.7	10.5	10.7	6.9
	幸福感がある者の割合	47.3	40.6	52.4	50.0	48.1	55.3	39.3	44.8

(参考：熱田区) 要介護リスク (75～84歳)

		中川区全体 (n=807)	広見 (n=8)	露橋 (n=23)	愛知 (n=30)	八熊 (n=41)	昭和橋 (n=40)	常磐 (n=54)	八幡 (n=53)	荒子 (n=103)	正色 (n=19)
75~84歳	フレイルあり割合	24.9	37.5	39.1	16.7	26.8	25.0	24.1	26.4	18.4	26.3
	運動機能低下者割合	8.4	-	13.0	-	9.8	5.0	14.8	17.0	6.8	10.5
	1年間の転倒あり割合	26.9	25.0	30.4	26.7	36.6	22.5	31.5	41.5	21.4	31.6
	物忘れが多い者の割合	39.4	37.5	43.5	33.3	43.9	50.0	37.0	37.7	35.0	36.8
	閉じこもり者割合	2.1	-	4.3	-	4.9	5.0	3.7	-	-	5.3
	うつ割合	23.0	25.0	39.1	16.7	14.6	32.5	18.5	28.3	23.3	21.1
	口腔機能低下者割合	19.6	37.5	21.7	13.3	26.8	15.0	24.1	13.2	10.7	10.5
	低栄養者割合	8.6	-	4.3	13.3	7.3	5.0	9.3	1.9	9.7	15.8
	要支援・要介護リスク者割合	70.8	50.0	78.3	80.0	68.3	80.0	70.4	81.1	71.8	68.4
	認知機能低下者割合	37.5	37.5	39.1	13.3	48.8	32.5	40.7	39.6	35.9	31.6
IADL(自立度)低下者割合	10.9	12.5	17.4	6.7	17.1	10.0	9.3	15.1	10.7	5.3	
幸福感がある者の割合	48.8	75.0	39.1	63.3	51.2	50.0	50.0	50.9	43.7	47.4	
		篠原 (n=34)	戸田 (n=38)	豊治 (n=30)	千音寺 (n=32)	長須賀 (n=28)	万場 (n=19)	野田 (n=35)	明正 (n=20)	中島 (n=50)	玉川 (n=18)
75~84歳	フレイルあり割合	23.5	26.3	13.3	37.5	25.0	21.1	25.7	35.0	28.0	33.3
	運動機能低下者割合	17.6	5.3	-	12.5	3.6	10.5	5.7	10.0	10.0	-
	1年間の転倒あり割合	44.1	28.9	16.7	28.1	28.6	42.1	8.6	15.0	16.0	44.4
	物忘れが多い者の割合	44.1	60.5	33.3	37.5	32.1	21.1	31.4	30.0	38.0	38.9
	閉じこもり者割合	5.9	-	-	-	-	5.3	2.9	5.0	2.0	-
	うつ割合	26.5	28.9	10.0	28.1	21.4	26.3	17.1	40.0	22.0	11.1
	口腔機能低下者割合	14.7	15.8	13.3	21.9	25.0	26.3	28.6	25.0	22.0	33.3
	低栄養者割合	8.8	2.6	10.0	9.4	7.1	-	11.4	10.0	14.0	22.2
	要支援・要介護リスク者割合	70.6	68.4	70.0	68.8	67.9	84.2	71.4	65.0	62.0	77.8
	認知機能低下者割合	32.4	39.5	40.0	40.6	39.3	26.3	37.1	35.0	30.0	50.0
IADL(自立度)低下者割合	5.9	15.8	10.0	18.8	3.6	-	14.3	10.0	12.0	5.6	
幸福感がある者の割合	35.3	47.4	53.3	53.1	39.3	57.9	51.4	60.0	34.0	55.6	
		西中島 (n=23)	五反田 (n=27)	春田 (n=34)	赤星 (n=41)	西前田 (n=7)					
75~84歳	フレイルあり割合	13.0	25.9	26.5	24.4	28.6					
	運動機能低下者割合	8.7	7.4	11.8	-	14.3					
	1年間の転倒あり割合	17.4	33.3	32.4	14.6	14.3					
	物忘れが多い者の割合	30.4	40.7	47.1	51.2	42.9					
	閉じこもり者割合	8.7	3.7	-	-	-					
	うつ割合	21.7	18.5	17.6	26.8	14.3					
	口腔機能低下者割合	34.8	22.2	20.6	17.1	28.6					
	低栄養者割合	4.3	3.7	8.8	14.6	-					
	要支援・要介護リスク者割合	60.9	59.3	73.5	68.3	42.9					
	認知機能低下者割合	39.1	37.0	50.0	46.3	28.6					
IADL(自立度)低下者割合	8.7	11.1	11.8	9.8	-						
幸福感がある者の割合	47.8	66.7	55.9	39.0	71.4						

(参考：中川区) 要介護リスク (75~84歳)

		港区全体 (n=529)	東築地 (n=29)	中川 (n=23)	大手 (n=36)	港西 (n=28)	小碓 (n=33)	西築地 (n=16)	高木 (n=34)	南陽 (n=36)	港榮 (n=27)
75 ～ 84 歳	フレイルあり割合	26.8	27.6	17.4	30.6	32.1	27.3	18.8	29.4	30.6	29.6
	運動機能低下者割合	9.1	3.4	8.7	2.8	7.1	12.1	6.3	17.6	11.1	3.7
	1年間の転倒あり割合	27.8	24.1	21.7	33.3	21.4	33.3	25.0	17.6	27.8	40.7
	物忘れが多い者の割合	41.8	34.5	26.1	38.9	42.9	39.4	68.8	61.8	47.2	29.6
	閉じこもり者割合	3.6	-	8.7	8.3	7.1	3.0	6.3	2.9	2.8	-
	うつ割合	23.4	31.0	13.0	16.7	17.9	15.2	31.3	20.6	33.3	11.1
	口腔機能低下者割合	21.9	17.2	21.7	25.0	14.3	18.2	18.8	32.4	27.8	29.6
	低栄養者割合	6.2	17.2	-	2.8	7.1	6.1	-	11.8	2.8	11.1
	要支援・要介護リスク者割合	74.1	62.1	65.2	77.8	78.6	78.8	75.0	76.5	66.7	77.8
	認知機能低下者割合	39.9	41.4	21.7	36.1	42.9	48.5	31.3	44.1	38.9	37.0
	IADL(自立度)低下者割合	10.2	6.9	4.3	11.1	10.7	12.1	6.3	11.8	11.1	-
幸福感がある者の割合	47.6	48.3	43.5	36.1	53.6	54.5	56.3	55.9	47.2	48.1	
		成章 (n=19)	明德 (n=27)	稲永 (n=35)	東海 (n=16)	野跡 (n=13)	当知 (n=33)	正保 (n=30)	神宮寺 (n=23)	西福田 (n=24)	福田 (n=39)
75 ～ 84 歳	フレイルあり割合	31.6	33.3	34.3	18.8	-	21.2	30.0	30.4	20.8	20.5
	運動機能低下者割合	21.1	11.1	17.1	6.3	-	9.1	6.7	13.0	4.2	5.1
	1年間の転倒あり割合	36.8	29.6	37.1	37.5	15.4	15.2	30.0	26.1	16.7	30.8
	物忘れが多い者の割合	31.6	44.4	45.7	37.5	30.8	39.4	46.7	39.1	37.5	38.5
	閉じこもり者割合	-	7.4	-	-	-	3.0	3.3	4.3	-	7.7
	うつ割合	36.8	25.9	25.7	18.8	7.7	24.2	30.0	30.4	16.7	23.1
	口腔機能低下者割合	15.8	25.9	28.6	12.5	-	18.2	36.7	21.7	8.3	17.9
	低栄養者割合	-	-	11.4	-	7.7	9.1	13.3	4.3	-	2.6
	要支援・要介護リスク者割合	63.2	77.8	85.7	75.0	76.9	81.8	83.3	60.9	62.5	69.2
	認知機能低下者割合	36.8	40.7	40.0	43.8	46.2	39.4	30.0	47.8	41.7	43.6
	IADL(自立度)低下者割合	5.3	25.9	5.7	-	-	15.2	13.3	13.0	12.5	7.7
幸福感がある者の割合	42.1	25.9	54.3	43.8	53.8	42.4	46.7	43.5	41.7	61.5	
		福春 (n=8)									
75 ～ 84 歳	フレイルあり割合	37.5									
	運動機能低下者割合	12.5									
	1年間の転倒あり割合	37.5									
	物忘れが多い者の割合	62.5									
	閉じこもり者割合	-									
	うつ割合	62.5									
	口腔機能低下者割合	25.0									
	低栄養者割合	12.5									
	要支援・要介護リスク者割合	87.5									
	認知機能低下者割合	50.0									
	IADL(自立度)低下者割合	37.5									
幸福感がある者の割合	50.0										

(参考：港区) 要介護リスク (75～84歳)



		南区全体 (n=581)	豊田 (n=29)	明治 (n=49)	呼統 (n=45)	白水 (n=26)	桜 (n=29)	道徳 (n=37)	笠寺 (n=55)	大生 (n=24)	大磯 (n=23)
75 84 歳	フレイルあり割合	23.2	27.6	24.5	22.2	19.2	20.7	21.6	27.3	29.2	8.7
	運動機能低下者割合	8.1	6.9	2.0	8.9	11.5	10.3	8.1	10.9	4.2	8.7
	1年間の転倒あり割合	24.6	24.1	22.4	22.2	23.1	27.6	35.1	25.5	16.7	30.4
	物忘れが多い者の割合	39.2	31.0	38.8	53.3	30.8	24.1	45.9	47.3	54.2	39.1
	閉じこもり者割合	1.9	3.4	-	2.2	-	-	2.7	3.6	4.2	-
	うつ割合	26.2	27.6	24.5	28.9	38.5	31.0	27.0	34.5	20.8	17.4
	口腔機能低下者割合	23.4	20.7	24.5	17.8	26.9	17.2	13.5	29.1	20.8	13.0
	低栄養者割合	5.7	3.4	6.1	4.4	3.8	3.4	2.7	10.9	12.5	4.3
	要支援・要介護リスク者割合	73.0	86.2	65.3	77.8	69.2	75.9	75.7	85.5	70.8	69.6
	認知機能低下者割合	31.8	24.1	42.9	33.3	34.6	24.1	32.4	29.1	41.7	39.1
IADL(自立度)低下者割合	8.1	13.8	14.3	8.9	3.8	3.4	5.4	3.6	16.7	4.3	
幸福感がある者の割合	46.8	55.2	38.8	40.0	42.3	44.8	56.8	36.4	50.0	52.2	
		千鳥 (n=26)	菊住 (n=38)	宝 (n=32)	柴田 (n=20)	伝馬 (n=31)	星崎 (n=26)	春日野 (n=34)	笠東 (n=22)	宝南 (n=35)	
75 84 歳	フレイルあり割合	19.2	18.4	25.0	20.0	29.0	34.6	11.8	36.4	22.9	(%)
	運動機能低下者割合	15.4	-	12.5	-	16.1	3.8	11.8	9.1	5.7	
	1年間の転倒あり割合	15.4	21.1	37.5	15.0	22.6	19.2	35.3	18.2	22.9	
	物忘れが多い者の割合	38.5	36.8	18.8	25.0	45.2	34.6	52.9	45.5	28.6	
	閉じこもり者割合	-	2.6	-	-	6.5	7.7	-	-	-	
	うつ割合	23.1	18.4	28.1	40.0	25.8	30.8	8.8	18.2	25.7	
	口腔機能低下者割合	26.9	21.1	21.9	20.0	25.8	34.6	26.5	27.3	31.4	
	低栄養者割合	7.7	5.3	6.3	10.0	6.5	3.8	-	4.5	5.7	
	要支援・要介護リスク者割合	73.1	63.2	59.4	45.0	77.4	76.9	76.5	86.4	68.6	
	認知機能低下者割合	38.5	26.3	21.9	20.0	51.6	11.5	32.4	40.9	25.7	
IADL(自立度)低下者割合	15.4	2.6	3.1	5.0	12.9	11.5	8.8	9.1	5.7		
幸福感がある者の割合	57.7	52.6	43.8	35.0	54.8	38.5	50.0	68.2	42.9		

(参考：南区) 要介護リスク (75～84歳)

		守山区全体 (n=673)	大森 (n=46)	小幡 (n=49)	守山 (n=45)	甘軒家 (n=51)	鳥羽見 (n=28)	瀬古 (n=42)	志段味東 (n=52)	志段味西 (n=21)	白沢 (n=48)
75~84歳	フレイルあり割合	20.7	13.0	28.6	20.0	17.6	35.7	21.4	25.0	-	27.1
	運動機能低下者割合	7.1	4.3	16.3	6.7	3.9	3.6	14.3	5.8	4.8	8.3
	1年間の転倒あり割合	22.6	17.4	36.7	28.9	25.5	32.1	23.8	19.2	19.0	29.2
	物忘れが多い者の割合	35.4	34.8	38.8	33.3	37.3	39.3	19.0	44.2	19.0	45.8
	閉じこもり者割合	2.8	-	2.0	4.4	2.0	-	-	1.9	-	6.3
	うつ割合	22.9	17.4	32.7	24.4	17.6	17.9	21.4	28.8	4.8	27.1
	口腔機能低下者割合	18.6	17.4	20.4	22.2	9.8	21.4	19.0	21.2	9.5	12.5
	低栄養者割合	7.0	4.3	6.1	2.2	9.8	3.6	7.1	11.5	-	6.3
	要支援・要介護リスク者割合	69.2	65.2	81.6	68.9	62.7	64.3	69.0	78.8	66.7	68.8
	認知機能低下者割合	35.8	32.6	32.7	33.3	39.2	46.4	28.6	28.8	38.1	43.8
	IADL(自立度)低下者割合	8.6	8.7	8.2	6.7	13.7	17.9	9.5	11.5	4.8	8.3
幸福感がある者の割合	52.5	54.3	51.0	55.6	39.2	50.0	50.0	50.0	61.9	64.6	
		本地丘 (n=20)	苗代 (n=43)	天子田 (n=26)	二城 (n=24)	森孝東 (n=23)	森孝西 (n=34)	西城 (n=27)	大森北 (n=36)	小幡北 (n=26)	吉根 (n=17)
75~84歳	フレイルあり割合	20.0	20.9	26.9	4.2	21.7	26.5	14.8	19.4	3.8	17.6
	運動機能低下者割合	5.0	2.3	11.5	4.2	13.0	8.8	7.4	2.8	-	-
	1年間の転倒あり割合	5.0	16.3	19.2	20.8	26.1	11.8	29.6	22.2	11.5	11.8
	物忘れが多い者の割合	35.0	41.9	23.1	33.3	30.4	47.1	29.6	25.0	26.9	35.3
	閉じこもり者割合	-	7.0	7.7	4.2	4.3	-	-	5.6	3.8	-
	うつ割合	25.0	18.6	19.2	16.7	30.4	29.4	29.6	13.9	11.5	41.2
	口腔機能低下者割合	25.0	25.6	19.2	12.5	26.1	23.5	11.1	13.9	19.2	23.5
	低栄養者割合	10.0	7.0	3.8	-	4.3	8.8	11.1	11.1	11.5	5.9
	要支援・要介護リスク者割合	65.0	72.1	57.7	66.7	60.9	76.5	55.6	77.8	65.4	58.8
	認知機能低下者割合	35.0	37.2	30.8	20.8	43.5	44.1	37.0	27.8	38.5	17.6
	IADL(自立度)低下者割合	5.0	9.3	15.4	8.3	-	14.7	7.4	2.8	-	-
幸福感がある者の割合	45.0	53.5	30.8	66.7	65.2	44.1	63.0	47.2	73.1	58.8	
		下志段味 (n=15)									
75~84歳	フレイルあり割合	40.0									
	運動機能低下者割合	20.0									
	1年間の転倒あり割合	26.7									
	物忘れが多い者の割合	60.0									
	閉じこもり者割合	6.7									
	うつ割合	33.3									
	口腔機能低下者割合	26.7									
	低栄養者割合	13.3									
	要支援・要介護リスク者割合	86.7									
	認知機能低下者割合	80.0									
	IADL(自立度)低下者割合	6.7									
幸福感がある者の割合	26.7										

(参考：守山区) 要介護リスク (75~84歳)

		緑区全体 (n=918)	鳴海 (n=51)	平子 (n=36)	鳴海東部 (n=29)	東丘 (n=45)	鳴子 (n=36)	有松 (n=45)	大高 (n=29)	緑 (n=25)	片平 (n=44)
75~84歳	フレイルあり割合	21.6	27.5	25.0	10.3	11.1	22.2	28.9	17.2	36.0	22.7
	運動機能低下者割合	6.4	3.9	2.8	-	-	8.3	6.7	13.8	16.0	6.8
	1年間の転倒あり割合	22.1	23.5	22.2	24.1	13.3	22.2	17.8	24.1	36.0	22.7
	物忘れが多い者の割合	40.6	45.1	44.4	51.7	44.4	36.1	40.0	24.1	44.0	59.1
	閉じこもり者割合	2.3	3.9	-	-	4.4	2.8	8.9	-	-	2.3
	うつ割合	20.9	27.5	13.9	10.3	13.3	19.4	24.4	17.2	44.0	18.2
	口腔機能低下者割合	18.5	13.7	13.9	20.7	11.1	25.0	26.7	13.8	16.0	22.7
	低栄養者割合	8.3	15.7	5.6	3.4	4.4	13.9	4.4	3.4	4.0	4.5
	要支援・要介護リスク者割合	69.3	78.4	66.7	72.4	62.2	66.7	64.4	69.0	72.0	68.2
	認知機能低下者割合	34.1	31.4	55.6	31.0	35.6	25.0	24.4	17.2	40.0	38.6
IADL(自立度)低下者割合	8.0	7.8	5.6	6.9	2.2	8.3	13.3	6.9	12.0	11.4	
幸福感がある者の割合	46.8	60.8	47.2	55.2	40.0	38.9	46.7	51.7	40.0	27.3	
		戸笠 (n=37)	太子 (n=39)	旭出 (n=38)	浦里 (n=36)	黒石 (n=37)	神の倉 (n=34)	長根台 (n=43)	桶狭間 (n=35)	相原 (n=19)	桃山 (n=49)
75~84歳	フレイルあり割合	21.6	15.4	39.5	30.6	21.6	14.7	14.0	22.9	21.1	14.3
	運動機能低下者割合	5.4	5.1	7.9	5.6	5.4	8.8	4.7	11.4	-	4.1
	1年間の転倒あり割合	18.9	20.5	31.6	25.0	16.2	17.6	20.9	25.7	31.6	20.4
	物忘れが多い者の割合	32.4	25.6	42.1	41.7	37.8	35.3	32.6	42.9	52.6	38.8
	閉じこもり者割合	-	7.7	5.3	-	-	-	-	-	-	-
	うつ割合	24.3	15.4	28.9	36.1	18.9	14.7	16.3	25.7	10.5	18.4
	口腔機能低下者割合	16.2	15.4	26.3	22.2	16.2	14.7	18.6	14.3	26.3	12.2
	低栄養者割合	10.8	7.7	7.9	5.6	10.8	5.9	11.6	-	-	14.3
	要支援・要介護リスク者割合	70.3	64.1	76.3	63.9	67.6	58.8	72.1	74.3	89.5	71.4
	認知機能低下者割合	27.0	25.6	47.4	36.1	40.5	38.2	32.6	42.9	31.6	36.7
IADL(自立度)低下者割合	2.7	2.6	10.5	8.3	8.1	14.7	7.0	8.6	5.3	6.1	
幸福感がある者の割合	62.2	51.3	39.5	25.0	54.1	55.9	34.9	54.3	42.1	61.2	
		南陵 (n=12)	大高北 (n=31)	大高南 (n=14)	徳重 (n=25)	滝ノ水 (n=28)	大清水 (n=27)	常安 (n=20)	小坂 (n=18)	熊の前 (n=36)	
75~84歳	フレイルあり割合	33.3	12.9	35.7	24.0	14.3	29.6	20.0	16.7	16.7	
	運動機能低下者割合	25.0	3.2	7.1	8.0	3.6	11.1	10.0	11.1	5.6	
	1年間の転倒あり割合	16.7	12.9	21.4	20.0	21.4	22.2	25.0	38.9	22.2	
	物忘れが多い者の割合	33.3	25.8	57.1	44.0	42.9	44.4	40.0	44.4	44.4	
	閉じこもり者割合	-	3.2	-	-	3.6	3.7	5.0	-	5.6	
	うつ割合	50.0	9.7	35.7	24.0	3.6	33.3	25.0	16.7	16.7	
	口腔機能低下者割合	8.3	16.1	35.7	16.0	21.4	18.5	20.0	27.8	22.2	
	低栄養者割合	8.3	6.5	-	28.0	-	3.7	10.0	16.7	16.7	
	要支援・要介護リスク者割合	75.0	71.0	64.3	64.0	60.7	74.1	65.0	61.1	77.8	
	認知機能低下者割合	41.7	38.7	21.4	44.0	28.6	37.0	30.0	27.8	22.2	
IADL(自立度)低下者割合	8.3	12.9	-	16.0	7.1	11.1	5.0	11.1	2.8		
幸福感がある者の割合	25.0	61.3	50.0	52.0	60.7	29.6	40.0	44.4	41.7		

(参考：緑区) 要介護リスク (75~84歳)

	名東区全体 (n=496)	猪高 (n=15)	藤が丘 (n=33)	香流 (n=48)	猪子石 (n=21)	高針 (n=21)	西山 (n=45)	名東 (n=43)	梅森坂 (n=25)	蓮来 (n=35)	(%)
75～84歳	フレイルあり割合	19.0	13.3	15.2	25.0	9.5	42.9	17.8	14.0	36.0	25.7
	運動機能低下者割合	5.0	6.7	6.1	2.1	4.8	19.0	4.4	4.7	8.0	5.7
	1年間の転倒あり割合	22.0	13.3	30.3	8.3	4.8	38.1	17.8	30.2	20.0	20.0
	物忘れが多い者の割合	41.5	13.3	45.5	45.8	28.6	42.9	44.4	37.2	48.0	51.4
	閉じこもり者割合	1.4	-	-	-	4.8	4.8	2.2	2.3	4.0	5.7
	うつ割合	25.4	20.0	27.3	31.3	19.0	52.4	20.0	16.3	44.0	31.4
	口腔機能低下者割合	17.7	6.7	15.2	27.1	14.3	14.3	17.8	11.6	24.0	25.7
	低栄養者割合	7.1	6.7	-	8.3	-	4.8	11.1	4.7	8.0	2.9
	要支援・要介護リスク者割合	72.4	73.3	69.7	68.8	57.1	76.2	73.3	74.4	80.0	77.1
	認知機能低下者割合	34.9	13.3	48.5	35.4	28.6	28.6	35.6	27.9	32.0	42.9
	IADL(自立度)低下者割合	7.7	13.3	6.1	4.2	9.5	-	4.4	9.3	8.0	14.3
幸福感がある者の割合	47.0	66.7	48.5	43.8	33.3	61.9	35.6	58.1	32.0	51.4	
	本郷 (n=21)	貴船 (n=26)	上社 (n=17)	豊が丘 (n=17)	引山 (n=21)	極楽 (n=36)	平和が丘 (n=19)	前山 (n=19)	北一社 (n=27)	牧の原 (n=7)	(%)
75～84歳	フレイルあり割合	4.8	11.5	29.4	29.4	19.0	13.9	15.8	5.3	14.8	14.3
	運動機能低下者割合	-	7.7	5.9	5.9	4.8	2.8	-	10.5	-	-
	1年間の転倒あり割合	23.8	19.2	29.4	23.5	38.1	25.0	15.8	15.8	29.6	14.3
	物忘れが多い者の割合	33.3	26.9	52.9	41.2	42.9	47.2	42.1	42.1	44.4	28.6
	閉じこもり者割合	-	-	-	-	-	-	-	-	-	-
	うつ割合	4.8	15.4	35.3	29.4	19.0	33.3	31.6	21.1	11.1	14.3
	口腔機能低下者割合	14.3	11.5	23.5	17.6	14.3	19.4	21.1	26.3	7.4	14.3
	低栄養者割合	19.0	3.8	5.9	5.9	4.8	22.2	5.3	5.3	3.7	-
	要支援・要介護リスク者割合	66.7	69.2	76.5	82.4	81.0	77.8	63.2	68.4	63.0	85.7
	認知機能低下者割合	38.1	19.2	47.1	52.9	52.4	25.0	21.1	31.6	44.4	42.9
	IADL(自立度)低下者割合	-	3.8	11.8	11.8	14.3	11.1	-	10.5	11.1	-
幸福感がある者の割合	52.4	57.7	52.9	47.1	38.1	50.0	36.8	52.6	33.3	57.1	

(参考：名東区) 要介護リスク (75～84歳)

	天白区全体 (n=608)	天白 (n=75)	野並 (n=54)	高坂 (n=25)	八事東 (n=31)	表山 (n=36)	平針 (n=42)	平針南 (n=30)	植田 (n=20)	しまだ (n=41)	(%)
75～84歳	フレイルあり割合	21.5	17.3	33.3	24.0	16.1	13.9	26.2	13.3	10.0	36.6
	運動機能低下者割合	5.4	5.3	9.3	12.0	3.2	-	11.9	-	5.0	4.9
	1年間の転倒あり割合	24.7	18.7	24.1	24.0	19.4	27.8	23.8	20.0	10.0	26.8
	物忘れが多い者の割合	40.5	40.0	37.0	16.0	41.9	63.9	45.2	43.3	45.0	46.3
	閉じこもり者割合	3.5	1.3	7.4	-	-	2.8	4.8	-	5.0	-
	うつ割合	22.7	20.0	20.4	12.0	29.0	25.0	28.6	16.7	20.0	22.0
	口腔機能低下者割合	19.7	18.7	20.4	8.0	16.1	36.1	21.4	13.3	15.0	29.3
	低栄養者割合	7.2	6.7	9.3	4.0	3.2	2.8	7.1	-	10.0	4.9
	要支援・要介護リスク者割合	72.5	70.7	68.5	64.0	77.4	61.1	76.2	73.3	65.0	73.2
	認知機能低下者割合	33.2	28.0	38.9	36.0	35.5	41.7	38.1	40.0	25.0	46.3
	IADL(自立度)低下者割合	8.6	5.3	18.5	8.0	9.7	5.6	4.8	10.0	15.0	12.2
幸福感がある者の割合	47.4	53.3	44.4	60.0	41.9	50.0	35.7	56.7	65.0	46.3	
	山根 (n=48)	相生 (n=22)	大坪 (n=39)	原 (n=43)	植田南 (n=35)	平針北 (n=28)	植田北 (n=17)	植田東 (n=22)	(%)		
75～84歳	フレイルあり割合	16.7	22.7	5.1	30.2	22.9	21.4	23.5	27.3		
	運動機能低下者割合	-	4.5	-	2.3	5.7	14.3	11.8	9.1		
	1年間の転倒あり割合	25.0	18.2	28.2	25.6	20.0	46.4	41.2	31.8		
	物忘れが多い者の割合	37.5	27.3	41.0	41.9	40.0	35.7	41.2	31.8		
	閉じこもり者割合	-	9.1	2.6	4.7	11.4	7.1	-	4.5		
	うつ割合	18.8	9.1	20.5	27.9	25.7	35.7	35.3	22.7		
	口腔機能低下者割合	18.8	22.7	7.7	20.9	17.1	28.6	23.5	13.6		
	低栄養者割合	8.3	18.2	5.1	4.7	11.4	14.3	11.8	9.1		
	要支援・要介護リスク者割合	77.1	72.7	69.2	74.4	77.1	75.0	88.2	77.3		
	認知機能低下者割合	33.3	18.2	23.1	37.2	28.6	21.4	35.3	27.3		
	IADL(自立度)低下者割合	8.3	4.5	5.1	9.3	2.9	3.6	11.8	13.6		
幸福感がある者の割合	54.2	40.9	43.6	44.2	37.1	35.7	41.2	59.1			

(参考：天白区) 要介護リスク (75～84歳)

85歳以上においては、「フレイルあり割合」は「北区」、「緑区」でやや高く、「天白区」で高く、「西区」、「熱田区」、「中川区」、「南区」でとても高い。「運動機能低下者割合」は「瑞穂区」でやや高く、「東区」、「北区」、「中川区」、「南区」で高く、「緑区」でとても高い。「1年間の転倒あり割合」は「南区」でやや高く、「北区」、「名東区」で高く、「守山区」、「天白区」でとても高い。「物忘れが多い者の割合」は「東区」、「中村区」、「中川区」、「港区」、「緑区」でやや高く、「中区」、「昭和区」で高く、「西区」、「熱田区」、「天白区」でとても高い。「閉じこもり者割合」は「熱田区」、「港区」、「南区」でやや高く、「昭和区」、「中川区」で高い。「うつ割合」は「西区」、「中川区」、「港区」、「緑区」、「天白区」で高く、「北区」、「南区」でとても高い。「口腔機能低下者割合」は「東区」、「熱田区」、「南区」、「天白区」で高く、「西区」、「中区」、「港区」でとても高い。「低栄養者割合」は「熱田区」でやや高く、「北区」、「西区」、「中村区」、「緑区」で高く、「守山区」、「名東区」でとても高い。「認知機能低下者割合」は「中村区」、「熱田区」、「守山区」で高く、「中川区」、「南区」でとても高い。「IADL(自立度)低下者割合」は「天白区」でやや高く、「北区」、「中川区」で高く、「港区」、「南区」、「守山区」でとても高い。「幸福感がある者の割合」は「北区」、「中区」、「熱田区」、「天白区」でやや高く、「千種区」で高く、「瑞穂区」でとても高い。「要支援・要介護リスク者割合」では、特に目立って割合の高い地域は無い。

	名古屋市全体 (n=1,554)	千種区 (n=119)	東区 (n=62)	北区 (n=133)	西区 (n=94)	中村区 (n=105)	中区 (n=48)	昭和区 (n=73)	瑞穂区 (n=87)	熱田区 (n=49)	
85歳以上	フレイルあり割合	37.1	31.1	35.5	38.3	45.7	29.5	33.3	32.9	27.6	42.9
	運動機能低下者割合	16.5	13.4	19.4	18.8	14.9	13.3	8.3	11.0	18.4	16.3
	1年間の転倒あり割合	33.1	26.1	33.9	38.3	34.0	29.5	22.9	34.2	24.1	34.7
	物忘れが多い者の割合	45.7	39.5	46.8	38.3	50.0	47.6	47.9	49.3	43.7	53.1
	閉じこもり者割合	6.9	6.7	6.5	5.3	2.1	7.6	6.3	9.6	4.6	8.2
	うつ割合	30.6	24.4	29.0	35.3	34.0	31.4	27.1	26.0	27.6	26.5
	口腔機能低下者割合	23.6	21.8	27.4	23.3	28.7	21.0	29.2	20.5	21.8	26.5
	低栄養者割合	9.3	6.7	6.5	10.5	10.6	10.5	6.3	8.2	6.9	10.2
	要支援・要介護リスク者割合	100.0	100.0	100.0	100.0	100.0	100.0	100.0	100.0	100.0	100.0
	認知機能低下者割合	40.5	37.0	40.3	40.6	39.4	42.9	35.4	37.0	39.1	42.9
	IADL(自立度)低下者割合	15.3	11.8	12.9	18.8	13.8	11.4	12.5	15.1	13.8	8.2
	幸福感がある者の割合	55.3	60.5	56.5	57.9	52.1	52.4	58.3	50.7	62.1	59.2
	中川区 (n=145)	港区 (n=81)	南区 (n=113)	守山区 (n=93)	緑区 (n=138)	名東区 (n=113)	天白区 (n=84)				
85歳以上	フレイルあり割合	42.8	34.6	46.9	33.3	38.4	38.1	40.5			
	運動機能低下者割合	19.3	16.0	18.6	16.1	21.0	15.9	16.7			
	1年間の転倒あり割合	33.1	28.4	36.3	40.9	31.9	37.2	40.5			
	物忘れが多い者の割合	47.6	46.9	45.1	45.2	47.1	43.4	50.0			
	閉じこもり者割合	9.0	8.6	8.8	7.5	7.2	7.1	4.8			
	うつ割合	34.5	33.3	36.3	29.0	34.1	23.0	33.3			
	口腔機能低下者割合	24.1	28.4	26.5	20.4	20.3	17.7	26.2			
	低栄養者割合	9.0	4.9	8.8	11.8	10.9	15.0	7.1			
	要支援・要介護リスク者割合	100.0	100.0	100.0	100.0	100.0	100.0	100.0			
	認知機能低下者割合	45.5	40.7	46.0	44.1	39.1	38.1	36.9			
	IADL(自立度)低下者割合	18.6	19.8	22.1	23.7	11.6	10.6	16.7			
	幸福感がある者の割合	56.6	43.2	54.9	47.3	55.8	56.6	58.3			

表1-4 要介護リスク（85歳以上）

	千種区全体 (n=119)	内山 (n=3)	春岡 (n=5)	千種 (n=10)	高見 (n=13)	大和 (n=1)	田代 (n=15)	上野 (n=14)	東山 (n=13)	自由ヶ丘 (n=7)
85歳以上	フレイルあり割合	31.1	33.3	20.0	40.0	38.5	33.3	28.6	23.1	57.1
	運動機能低下者割合	13.4	-	20.0	30.0	7.7	13.3	14.3	15.4	-
	1年間の転倒あり割合	26.1	-	60.0	50.0	30.8	26.7	14.3	23.1	28.6
	物忘れが多い者の割合	39.5	33.3	40.0	50.0	53.8	33.3	28.6	30.8	57.1
	閉じこもり者割合	6.7	-	20.0	10.0	-	-	14.3	-	-
	うつ割合	24.4	33.3	20.0	10.0	30.8	13.3	7.1	30.8	42.9
	口腔機能低下者割合	21.8	-	-	40.0	30.8	13.3	21.4	15.4	42.9
	低栄養者割合	6.7	-	-	-	15.4	13.3	7.1	7.7	-
	要支援・要介護リスク者割合	100.0	100.0	100.0	100.0	100.0	100.0	100.0	100.0	100.0
	認知機能低下者割合	37.0	33.3	60.0	90.0	23.1	33.3	21.4	23.1	57.1
	IADL(自立度)低下者割合	11.8	66.7	20.0	30.0	15.4	6.7	21.4	-	-
幸福感がある者の割合	60.5	33.3	80.0	60.0	53.8	100.0	66.7	71.4	61.5	
	千石 (n=5)	富士見台 (n=11)	星ヶ丘 (n=1)	宮根 (n=8)	千代田橋 (n=5)	見付 (n=8)				
85歳以上	フレイルあり割合	60.0	18.2	-	12.5	20.0	37.5			
	運動機能低下者割合	20.0	9.1	-	12.5	20.0	12.5			
	1年間の転倒あり割合	20.0	9.1	-	37.5	20.0	25.0			
	物忘れが多い者の割合	60.0	27.3	-	12.5	60.0	62.5			
	閉じこもり者割合	-	9.1	-	-	40.0	12.5			
	うつ割合	60.0	9.1	-	25.0	20.0	62.5			
	口腔機能低下者割合	40.0	18.2	-	12.5	40.0	12.5			
	低栄養者割合	-	-	-	12.5	-	12.5			
	要支援・要介護リスク者割合	100.0	100.0	100.0	100.0	100.0	100.0			
	認知機能低下者割合	20.0	45.5	-	12.5	60.0	37.5			
	IADL(自立度)低下者割合	-	18.2	-	-	-	-			
幸福感がある者の割合	40.0	63.6	100.0	62.5	40.0	50.0				

(参考：千種区) 要介護リスク（85歳以上）

	東区全体 (n=62)	旭丘 (n=7)	筒井 (n=10)	東桜 (n=8)	矢田 (n=14)	山吹 (n=6)	東白壁 (n=5)	葵 (n=4)	明倫 (n=1)	砂田橋 (n=7)
85歳以上	フレイルあり割合	35.5	42.9	20.0	12.5	42.9	33.3	40.0	75.0	100.0
	運動機能低下者割合	19.4	28.6	10.0	12.5	-	33.3	40.0	50.0	-
	1年間の転倒あり割合	33.9	28.6	60.0	37.5	28.6	16.7	40.0	25.0	-
	物忘れが多い者の割合	46.8	28.6	70.0	25.0	57.1	16.7	60.0	50.0	-
	閉じこもり者割合	6.5	-	-	-	14.3	16.7	-	25.0	-
	うつ割合	29.0	42.9	20.0	12.5	28.6	16.7	60.0	50.0	100.0
	口腔機能低下者割合	27.4	14.3	40.0	12.5	28.6	-	60.0	50.0	-
	低栄養者割合	6.5	-	30.0	-	-	-	-	-	-
	要支援・要介護リスク者割合	100.0	100.0	100.0	100.0	100.0	100.0	100.0	100.0	100.0
	認知機能低下者割合	40.3	57.1	40.0	37.5	35.7	33.3	60.0	50.0	-
	IADL(自立度)低下者割合	12.9	14.3	10.0	-	14.3	16.7	20.0	25.0	-
幸福感がある者の割合	56.5	57.1	50.0	62.5	64.3	83.3	20.0	25.0	100.0	

(参考：東区) 要介護リスク（85歳以上）

		北区全体 (n=133)	飯田 (n=8)	大杉 (n=16)	清水 (n=7)	杉村 (n=5)	名北 (n=6)	金城 (n=21)	城北 (n=10)	六郷 (n=2)	楠 (n=3)	(%)	
85歳以上	フレイルあり割合	38.3	25.0	25.0	57.1	40.0	-	33.3	50.0	50.0	33.3	(%)	
	運動機能低下者割合	18.8	12.5	18.8	28.6	20.0	-	23.8	20.0	-	33.3	(%)	
	1年間の転倒あり割合	38.3	37.5	37.5	28.6	40.0	50.0	38.1	30.0	-	33.3	(%)	
	物忘れが多い者の割合	38.3	50.0	43.8	42.9	20.0	-	57.1	20.0	50.0	33.3	(%)	
	閉じこもり者割合	5.3	-	6.3	28.6	20.0	-	4.8	10.0	-	-	(%)	
	うつ割合	35.3	25.0	37.5	42.9	40.0	-	23.8	40.0	50.0	-	(%)	
	口腔機能低下者割合	23.3	12.5	18.8	14.3	40.0	-	28.6	10.0	50.0	-	(%)	
	低栄養者割合	10.5	12.5	12.5	14.3	-	-	-	20.0	-	-	(%)	
	要支援・要介護リスク者割合	100.0	100.0	100.0	100.0	100.0	100.0	100.0	100.0	100.0	100.0	100.0	(%)
	認知機能低下者割合	40.6	50.0	18.8	71.4	-	33.3	42.9	20.0	100.0	66.7	(%)	
	IADL(自立度)低下者割合	18.8	12.5	6.3	42.9	20.0	-	19.0	30.0	-	-	(%)	
幸福感がある者の割合	57.9	75.0	81.3	57.1	60.0	50.0	57.1	50.0	100.0	66.7	(%)		
		光城 (n=6)	東志賀 (n=3)	味鉢 (n=11)	西味鉢 (n=4)	楠西 (n=8)	如意 (n=6)	宮前 (n=10)	川中 (n=3)	六郷北 (n=0)	辻 (n=4)	(%)	
85歳以上	フレイルあり割合	33.3	33.3	27.3	25.0	62.5	66.7	60.0	33.3	-	50.0	(%)	
	運動機能低下者割合	16.7	-	18.2	50.0	-	33.3	20.0	-	-	25.0	(%)	
	1年間の転倒あり割合	33.3	33.3	36.4	25.0	50.0	16.7	70.0	-	-	75.0	(%)	
	物忘れが多い者の割合	33.3	33.3	36.4	25.0	12.5	66.7	30.0	33.3	-	75.0	(%)	
	閉じこもり者割合	16.7	-	-	-	-	-	-	-	-	-	(%)	
	うつ割合	16.7	-	36.4	25.0	75.0	50.0	60.0	66.7	-	25.0	(%)	
	口腔機能低下者割合	50.0	66.7	18.2	50.0	-	33.3	30.0	33.3	-	25.0	(%)	
	低栄養者割合	16.7	-	9.1	25.0	12.5	-	20.0	-	-	50.0	(%)	
	要支援・要介護リスク者割合	100.0	100.0	100.0	100.0	100.0	100.0	100.0	100.0	-	100.0	(%)	
	認知機能低下者割合	83.3	33.3	45.5	25.0	37.5	50.0	50.0	33.3	-	25.0	(%)	
	IADL(自立度)低下者割合	16.7	-	27.3	25.0	12.5	33.3	30.0	33.3	-	-	(%)	
幸福感がある者の割合	33.3	66.7	45.5	50.0	62.5	33.3	50.0	66.7	-	50.0	(%)		

(参考：北区) 要介護リスク (85歳以上)

		西区全体 (n=94)	榎 (n=4)	幅下 (n=5)	栄生 (n=2)	上名古屋 (n=11)	城西 (n=8)	児玉 (n=3)	枇杷島 (n=7)	南押切 (n=3)	江西 (n=2)	(%)
85歳以上	フレイルあり割合	45.7	25.0	20.0	100.0	54.5	12.5	66.7	14.3	66.7	50.0	(%)
	運動機能低下者割合	14.9	25.0	20.0	50.0	36.4	-	33.3	14.3	-	-	(%)
	1年間の転倒あり割合	34.0	-	40.0	-	36.4	25.0	33.3	42.9	100.0	50.0	(%)
	物忘れが多い者の割合	50.0	50.0	40.0	50.0	54.5	50.0	33.3	28.6	33.3	50.0	(%)
	閉じこもり者割合	2.1	-	-	-	-	-	-	-	-	-	(%)
	うつ割合	34.0	25.0	20.0	50.0	18.2	25.0	66.7	42.9	66.7	-	(%)
	口腔機能低下者割合	28.7	25.0	-	-	36.4	12.5	33.3	14.3	-	50.0	(%)
	低栄養者割合	10.6	-	20.0	-	9.1	12.5	-	14.3	-	-	(%)
	要支援・要介護リスク者割合	100.0	100.0	100.0	100.0	100.0	100.0	100.0	100.0	100.0	100.0	(%)
	認知機能低下者割合	39.4	50.0	20.0	50.0	72.7	37.5	33.3	14.3	33.3	-	(%)
	IADL(自立度)低下者割合	13.8	25.0	-	50.0	27.3	-	-	14.3	-	-	(%)
幸福感がある者の割合	52.1	75.0	40.0	50.0	54.5	25.0	66.7	57.1	33.3	100.0	(%)	
		那古野 (n=0)	庄内 (n=8)	稲生 (n=8)	山田 (n=9)	平田 (n=6)	比良 (n=5)	大野木 (n=4)	浮野 (n=2)	比良西 (n=1)	中小田井 (n=6)	(%)
85歳以上	フレイルあり割合	-	37.5	62.5	44.4	50.0	40.0	50.0	50.0	100.0	83.3	(%)
	運動機能低下者割合	-	-	-	33.3	16.7	20.0	-	-	-	-	(%)
	1年間の転倒あり割合	-	25.0	12.5	55.6	16.7	100.0	25.0	-	-	16.7	(%)
	物忘れが多い者の割合	-	25.0	75.0	55.6	66.7	40.0	75.0	100.0	100.0	33.3	(%)
	閉じこもり者割合	-	-	-	-	16.7	-	25.0	-	-	-	(%)
	うつ割合	-	37.5	25.0	55.6	16.7	20.0	50.0	50.0	-	50.0	(%)
	口腔機能低下者割合	-	25.0	37.5	44.4	-	20.0	75.0	50.0	100.0	50.0	(%)
	低栄養者割合	-	-	12.5	-	16.7	20.0	50.0	-	-	16.7	(%)
	要支援・要介護リスク者割合	-	100.0	100.0	100.0	100.0	100.0	100.0	100.0	100.0	100.0	(%)
	認知機能低下者割合	-	12.5	75.0	33.3	33.3	40.0	50.0	-	100.0	33.3	(%)
	IADL(自立度)低下者割合	-	12.5	-	11.1	50.0	-	-	-	-	33.3	(%)
幸福感がある者の割合	-	75.0	37.5	55.6	83.3	40.0	25.0	-	100.0	50.0	(%)	

(参考：西区) 要介護リスク (85歳以上)

	中村区全体 (n=105)	新明 (n=3)	中村 (n=4)	則武 (n=8)	亀島 (n=5)	牧野 (n=6)	米野 (n=5)	日比津 (n=9)	柳 (n=3)	稲葉地 (n=16)
85歳以上	フレイルあり割合	29.5	33.3	25.0	25.0	-	60.0	44.4	33.3	37.5
	運動機能低下者割合	13.3	-	-	-	-	16.7	60.0	22.2	6.3
	1年間の転倒あり割合	29.5	66.7	25.0	37.5	40.0	-	40.0	44.4	33.3
	物忘れが多い者の割合	47.6	33.3	50.0	50.0	40.0	33.3	40.0	33.3	43.8
	閉じこもり者割合	7.6	-	-	12.5	-	-	20.0	11.1	6.3
	うつ割合	31.4	66.7	-	25.0	-	33.3	80.0	66.7	37.5
	口腔機能低下者割合	21.0	33.3	50.0	12.5	20.0	16.7	-	11.1	33.3
	低栄養者割合	10.5	-	-	12.5	20.0	16.7	-	11.1	12.5
	要支援・要介護リスク者割合	100.0	100.0	100.0	100.0	100.0	100.0	100.0	100.0	100.0
	認知機能低下者割合	42.9	66.7	50.0	25.0	20.0	-	40.0	33.3	50.0
	IADL(自立度)低下者割合	11.4	-	-	-	-	16.7	40.0	33.3	12.5
幸福感がある者の割合	52.4	100.0	75.0	37.5	40.0	-	60.0	22.2	100.0	
	日吉 (n=2)	岩塚 (n=10)	六反 (n=2)	豊臣 (n=8)	千成 (n=10)	本陣 (n=2)	諏訪 (n=5)	稲西 (n=6)	八社 (n=1)	
85歳以上	フレイルあり割合	50.0	20.0	50.0	25.0	20.0	100.0	20.0	33.3	
	運動機能低下者割合	-	-	-	12.5	30.0	-	20.0	33.3	
	1年間の転倒あり割合	50.0	30.0	-	12.5	50.0	-	20.0	33.3	
	物忘れが多い者の割合	100.0	80.0	50.0	37.5	50.0	50.0	80.0	50.0	
	閉じこもり者割合	-	10.0	-	12.5	10.0	-	-	16.7	
	うつ割合	50.0	30.0	-	25.0	-	100.0	20.0	33.3	
	口腔機能低下者割合	50.0	20.0	50.0	-	30.0	50.0	-	33.3	
	低栄養者割合	-	10.0	-	25.0	10.0	-	-	16.7	
	要支援・要介護リスク者割合	100.0	100.0	100.0	100.0	100.0	100.0	100.0	100.0	100.0
	認知機能低下者割合	50.0	60.0	50.0	62.5	40.0	100.0	80.0	33.3	
	IADL(自立度)低下者割合	-	20.0	-	-	10.0	-	-	16.7	
幸福感がある者の割合	50.0	40.0	50.0	75.0	70.0	50.0	40.0	33.3	100.0	

(参考：中村区) 要介護リスク (85歳以上)

	中区全体 (n=48)	名城 (n=2)	栄 (n=0)	新栄 (n=5)	松原 (n=3)	橘 (n=8)	平和 (n=9)	老松 (n=8)	大須 (n=4)	正木 (n=6)
85歳以上	フレイルあり割合	33.3	100.0	-	20.0	33.3	25.0	33.3	12.5	25.0
	運動機能低下者割合	8.3	-	-	-	-	-	-	-	25.0
	1年間の転倒あり割合	22.9	50.0	-	20.0	33.3	-	44.4	12.5	25.0
	物忘れが多い者の割合	47.9	50.0	-	-	66.7	62.5	77.8	-	75.0
	閉じこもり者割合	6.3	-	-	20.0	-	-	-	-	33.3
	うつ割合	27.1	50.0	-	-	-	25.0	33.3	25.0	25.0
	口腔機能低下者割合	29.2	50.0	-	20.0	66.7	25.0	22.2	12.5	25.0
	低栄養者割合	6.3	-	-	-	-	37.5	-	-	-
	要支援・要介護リスク者割合	100.0	100.0	-	100.0	100.0	100.0	100.0	100.0	100.0
	認知機能低下者割合	35.4	50.0	-	-	33.3	37.5	55.6	25.0	50.0
	IADL(自立度)低下者割合	12.5	-	-	20.0	33.3	-	-	12.5	-
幸福感がある者の割合	58.3	50.0	-	80.0	66.7	62.5	66.7	25.0	50.0	
	千早 (n=1)	御園 (n=2)								
85歳以上	フレイルあり割合	-	50.0							
	運動機能低下者割合	-	50.0							
	1年間の転倒あり割合	-	-							
	物忘れが多い者の割合	-	50.0							
	閉じこもり者割合	-	-							
	うつ割合	-	50.0							
	口腔機能低下者割合	-	100.0							
	低栄養者割合	-	-							
	要支援・要介護リスク者割合	100.0	100.0							
	認知機能低下者割合	-	-							
	IADL(自立度)低下者割合	-	-							
幸福感がある者の割合	100.0	100.0								

(参考：中区) 要介護リスク (85歳以上)



	昭和三区全体 (n=73)	鶴舞 (n=2)	吹上 (n=7)	村雲 (n=7)	松栄 (n=13)	御器所 (n=9)	広路 (n=12)	八事 (n=2)	白金 (n=0)	川原 (n=4)
85歳以上	フレイルあり割合	32.9	100.0	28.6	42.9	23.1	33.3	25.0	50.0	50.0 (%)
	運動機能低下者割合	11.0	50.0	14.3	28.6	-	11.1	-	-	-
	1年間の転倒あり割合	34.2	50.0	42.9	28.6	30.8	55.6	8.3	-	50.0
	物忘れが多い者の割合	49.3	50.0	42.9	57.1	30.8	77.8	33.3	-	75.0
	閉じこもり者割合	9.6	-	-	-	7.7	-	16.7	-	25.0
	うつ割合	26.0	50.0	14.3	28.6	15.4	44.4	25.0	50.0	25.0
	口腔機能低下者割合	20.5	50.0	28.6	28.6	30.8	22.2	-	-	25.0
	低栄養者割合	8.2	-	14.3	14.3	-	22.2	8.3	-	25.0
	要支援・要介護リスク者割合	100.0	100.0	100.0	100.0	100.0	100.0	100.0	100.0	100.0
	認知機能低下者割合	37.0	50.0	28.6	42.9	15.4	55.6	33.3	50.0	50.0
	IADL(自立度)低下者割合	15.1	100.0	14.3	14.3	7.7	-	16.7	-	-
	幸福感がある者の割合	50.7	-	85.7	71.4	38.5	55.6	66.7	-	-

	滝川 (n=12)	伊勝 (n=5)	
85歳以上	フレイルあり割合	41.7	- (%)
	運動機能低下者割合	25.0	-
	1年間の転倒あり割合	41.7	40.0
	物忘れが多い者の割合	58.3	60.0
	閉じこもり者割合	25.0	-
	うつ割合	33.3	-
	口腔機能低下者割合	25.0	-
	低栄養者割合	-	-
	要支援・要介護リスク者割合	100.0	100.0
	認知機能低下者割合	50.0	20.0
	IADL(自立度)低下者割合	33.3	-
	幸福感がある者の割合	50.0	40.0

(参考：昭和三区) 要介護リスク (85歳以上)

	瑞穂区全体 (n=87)	弥富 (n=7)	御劔 (n=5)	堀田 (n=3)	汐路 (n=11)	高田 (n=3)	瑞穂 (n=15)	井戸田 (n=5)	穂波 (n=4)	豊岡 (n=9)
85歳以上	フレイルあり割合	27.6	28.6	-	33.3	45.5	33.3	20.0	40.0	11.1 (%)
	運動機能低下者割合	18.4	14.3	-	33.3	27.3	66.7	26.7	-	11.1
	1年間の転倒あり割合	24.1	14.3	20.0	33.3	36.4	-	40.0	-	11.1
	物忘れが多い者の割合	43.7	14.3	60.0	66.7	45.5	66.7	26.7	80.0	50.0
	閉じこもり者割合	4.6	-	20.0	-	-	-	20.0	-	-
	うつ割合	27.6	28.6	-	33.3	27.3	33.3	20.0	60.0	25.0
	口腔機能低下者割合	21.8	28.6	20.0	33.3	18.2	33.3	20.0	40.0	-
	低栄養者割合	6.9	28.6	20.0	-	18.2	-	-	-	-
	要支援・要介護リスク者割合	100.0	100.0	100.0	100.0	100.0	100.0	100.0	100.0	100.0
	認知機能低下者割合	39.1	28.6	20.0	100.0	36.4	33.3	40.0	60.0	50.0
	IADL(自立度)低下者割合	13.8	28.6	20.0	-	9.1	66.7	13.3	-	-
	幸福感がある者の割合	62.1	57.1	40.0	100.0	45.5	100.0	66.7	40.0	75.0

	陽明 (n=16)	中根 (n=9)	
85歳以上	フレイルあり割合	31.3	44.4 (%)
	運動機能低下者割合	18.8	11.1
	1年間の転倒あり割合	25.0	33.3
	物忘れが多い者の割合	43.8	44.4
	閉じこもり者割合	-	-
	うつ割合	37.5	11.1
	口腔機能低下者割合	18.8	44.4
	低栄養者割合	6.3	-
	要支援・要介護リスク者割合	100.0	100.0
	認知機能低下者割合	25.0	55.6
	IADL(自立度)低下者割合	6.3	11.1
	幸福感がある者の割合	56.3	66.7

(参考：瑞穂区) 要介護リスク (85歳以上)

	熱田区全体 (n=49)	高蔵 (n=6)	旗屋 (n=3)	千年 (n=8)	船方 (n=6)	白鳥 (n=10)	野立 (n=8)	大宝 (n=8)	
85歳以上	フレイルあり割合	42.9	66.7	33.3	37.5	33.3	50.0	37.5	37.5
	運動機能低下者割合	16.3	50.0	-	25.0	-	10.0	12.5	12.5
	1年間の転倒あり割合	34.7	16.7	-	50.0	50.0	30.0	37.5	37.5
	物忘れが多い者の割合	53.1	16.7	66.7	50.0	66.7	60.0	37.5	75.0
	閉じこもり者割合	8.2	-	-	12.5	-	10.0	-	25.0
	うつ割合	26.5	50.0	33.3	37.5	16.7	20.0	25.0	12.5
	口腔機能低下者割合	26.5	33.3	33.3	25.0	33.3	30.0	25.0	12.5
	低栄養者割合	10.2	16.7	33.3	25.0	-	-	-	12.5
	要支援・要介護リスク者割合	100.0	100.0	100.0	100.0	100.0	100.0	100.0	100.0
	認知機能低下者割合	42.9	33.3	33.3	50.0	50.0	40.0	25.0	62.5
	IADL(自立度)低下者割合	8.2	-	-	12.5	-	10.0	12.5	12.5
	幸福感がある者の割合	59.2	50.0	66.7	75.0	66.7	60.0	50.0	50.0

(参考：熱田区) 要介護リスク (85歳以上)

		中川区全体 (n=145)	広見 (n=5)	露橋 (n=3)	愛知 (n=6)	八熊 (n=8)	昭和橋 (n=7)	常磐 (n=4)	八幡 (n=17)	荒子 (n=17)	正色 (n=5)	
85歳以上	フレイルあり割合	42.8	40.0	66.7	50.0	37.5	57.1	25.0	29.4	41.2	40.0	(%)
	運動機能低下者割合	19.3	-	-	16.7	12.5	28.6	-	29.4	23.5	20.0	
	1年間の転倒あり割合	33.1	20.0	33.3	33.3	62.5	42.9	-	23.5	41.2	-	
	物忘れが多い者の割合	47.6	20.0	-	50.0	25.0	57.1	50.0	47.1	64.7	40.0	
	閉じこもり者割合	9.0	20.0	-	-	12.5	14.3	-	5.9	5.9	-	
	うつ割合	34.5	20.0	66.7	33.3	50.0	57.1	-	29.4	35.3	60.0	
	口腔機能低下者割合	24.1	-	33.3	33.3	25.0	42.9	50.0	41.2	17.6	-	
	低栄養者割合	9.0	20.0	33.3	16.7	-	14.3	25.0	-	11.8	20.0	
	要支援・要介護リスク者割合	100.0	100.0	100.0	100.0	100.0	100.0	100.0	100.0	100.0	100.0	
	認知機能低下者割合	45.5	60.0	33.3	50.0	25.0	28.6	25.0	47.1	58.8	20.0	
IADL(自立度)低下者割合	18.6	40.0	-	16.7	12.5	14.3	-	11.8	17.6	40.0		
幸福感がある者の割合	56.6	20.0	66.7	66.7	62.5	42.9	75.0	58.8	58.8	40.0		
		篠原 (n=5)	戸田 (n=6)	豊治 (n=6)	千音寺 (n=2)	長須賀 (n=4)	万場 (n=5)	野田 (n=11)	明正 (n=1)	中島 (n=8)	玉川 (n=1)	
85歳以上	フレイルあり割合	-	50.0	33.3	-	50.0	20.0	54.5	-	37.5	-	(%)
	運動機能低下者割合	-	16.7	-	-	-	20.0	18.2	-	12.5	-	
	1年間の転倒あり割合	-	50.0	-	50.0	50.0	20.0	45.5	-	25.0	-	
	物忘れが多い者の割合	40.0	66.7	83.3	-	50.0	20.0	36.4	100.0	50.0	-	
	閉じこもり者割合	-	-	16.7	50.0	-	-	9.1	-	12.5	-	
	うつ割合	-	16.7	16.7	-	50.0	20.0	27.3	-	25.0	-	
	口腔機能低下者割合	20.0	16.7	-	-	25.0	20.0	18.2	-	12.5	-	
	低栄養者割合	-	33.3	-	-	-	-	-	-	-	-	
	要支援・要介護リスク者割合	100.0	100.0	100.0	100.0	100.0	100.0	100.0	100.0	100.0	100.0	
	認知機能低下者割合	20.0	33.3	50.0	50.0	50.0	20.0	45.5	100.0	62.5	100.0	
IADL(自立度)低下者割合	20.0	16.7	16.7	-	-	-	27.3	-	50.0	-		
幸福感がある者の割合	40.0	33.3	100.0	50.0	50.0	40.0	63.6	100.0	50.0	100.0		
		西中島 (n=5)	五反田 (n=4)	春田 (n=6)	赤星 (n=7)	西前田 (n=2)						
85歳以上	フレイルあり割合	100.0	25.0	50.0	71.4	100.0						(%)
	運動機能低下者割合	60.0	25.0	33.3	28.6	50.0						
	1年間の転倒あり割合	40.0	50.0	33.3	57.1	50.0						
	物忘れが多い者の割合	80.0	50.0	33.3	42.9	100.0						
	閉じこもり者割合	40.0	25.0	-	14.3	-						
	うつ割合	60.0	25.0	66.7	57.1	50.0						
	口腔機能低下者割合	40.0	-	33.3	42.9	50.0						
	低栄養者割合	-	25.0	33.3	-	-						
	要支援・要介護リスク者割合	100.0	100.0	100.0	100.0	100.0						
	認知機能低下者割合	40.0	75.0	33.3	57.1	100.0						
IADL(自立度)低下者割合	60.0	-	16.7	14.3	-							
幸福感がある者の割合	40.0	25.0	83.3	71.4	50.0							

(参考：中川区) 要介護リスク (85歳以上)

		港区全体 (n=81)	東築地 (n=1)	中川 (n=2)	大手 (n=6)	港西 (n=3)	小碓 (n=8)	西築地 (n=5)	高木 (n=2)	南陽 (n=0)	港栄 (n=12)
85歳以上	フレイルあり割合	34.6	100.0	-	50.0	66.7	12.5	40.0	-	-	58.3
	運動機能低下者割合	16.0	-	-	16.7	66.7	12.5	40.0	-	-	33.3
	1年間の転倒あり割合	28.4	-	50.0	16.7	66.7	25.0	-	-	-	41.7
	物忘れが多い者の割合	46.9	-	50.0	50.0	66.7	12.5	80.0	100.0	-	58.3
	閉じこもり者割合	8.6	-	50.0	16.7	-	12.5	-	-	-	-
	うつ割合	33.3	100.0	-	33.3	100.0	25.0	40.0	-	-	50.0
	口腔機能低下者割合	28.4	100.0	50.0	50.0	33.3	12.5	40.0	50.0	-	50.0
	低栄養者割合	4.9	-	-	16.7	33.3	-	-	-	-	-
	要支援・要介護リスク者割合	100.0	100.0	100.0	100.0	100.0	100.0	100.0	100.0	100.0	100.0
	認知機能低下者割合	40.7	-	100.0	33.3	33.3	12.5	40.0	50.0	-	58.3
IADL(自立度)低下者割合	19.8	-	-	33.3	33.3	25.0	20.0	-	-	25.0	
幸福感がある者の割合	43.2	-	50.0	50.0	-	62.5	40.0	100.0	-	25.0	
		成章 (n=5)	明德 (n=3)	稲永 (n=5)	東海 (n=3)	野跡 (n=3)	当知 (n=3)	正保 (n=2)	神宮寺 (n=5)	西福田 (n=6)	福田 (n=5)
85歳以上	フレイルあり割合	60.0	-	80.0	-	-	33.3	-	20.0	16.7	-
	運動機能低下者割合	-	-	-	-	33.3	33.3	50.0	-	-	-
	1年間の転倒あり割合	40.0	33.3	60.0	-	33.3	66.7	-	-	16.7	40.0
	物忘れが多い者の割合	60.0	33.3	80.0	33.3	100.0	-	-	40.0	33.3	20.0
	閉じこもり者割合	20.0	33.3	20.0	-	-	-	-	-	-	-
	うつ割合	20.0	-	80.0	33.3	33.3	-	-	-	16.7	40.0
	口腔機能低下者割合	20.0	33.3	20.0	-	-	33.3	50.0	-	16.7	20.0
	低栄養者割合	-	-	-	-	-	-	-	20.0	-	-
	要支援・要介護リスク者割合	100.0	100.0	100.0	100.0	100.0	100.0	100.0	100.0	100.0	100.0
	認知機能低下者割合	40.0	66.7	80.0	33.3	33.3	33.3	-	20.0	50.0	20.0
IADL(自立度)低下者割合	40.0	-	20.0	-	-	-	-	20.0	33.3	20.0	
幸福感がある者の割合	40.0	33.3	60.0	33.3	-	33.3	50.0	40.0	50.0	60.0	
		福春 (n=2)									
85歳以上	フレイルあり割合	100.0									
	運動機能低下者割合										
	1年間の転倒あり割合										
	物忘れが多い者の割合	50.0									
	閉じこもり者割合	50.0									
	うつ割合	50.0									
	口腔機能低下者割合										
	低栄養者割合	50.0									
	要支援・要介護リスク者割合	100.0									
	認知機能低下者割合	50.0									
IADL(自立度)低下者割合											
幸福感がある者の割合	100.0										

(参考：港区) 要介護リスク (85歳以上)

		南区全体 (n=113)	豊田 (n=4)	明治 (n=10)	呼統 (n=14)	白木 (n=5)	桜 (n=8)	道徳 (n=7)	笠寺 (n=12)	大生 (n=5)	大磯 (n=2)
85歳以上	フレイルあり割合	46.9	50.0	50.0	35.7	40.0	25.0	57.1	66.7	40.0	50.0
	運動機能低下者割合	18.6	-	20.0	14.3	20.0	-	28.6	33.3	-	-
	1年間の転倒あり割合	36.3	25.0	40.0	14.3	60.0	62.5	14.3	50.0	60.0	50.0
	物忘れが多い者の割合	45.1	50.0	40.0	42.9	60.0	75.0	57.1	25.0	-	-
	閉じこもり者割合	8.8	25.0	-	14.3	-	-	14.3	8.3	-	-
	うつ割合	36.3	25.0	20.0	50.0	40.0	50.0	28.6	41.7	40.0	50.0
	口腔機能低下者割合	26.5	25.0	40.0	28.6	20.0	25.0	57.1	-	20.0	50.0
	低栄養者割合	8.8	-	10.0	14.3	-	-	-	-	-	-
	要支援・要介護リスク者割合	100.0	100.0	100.0	100.0	100.0	100.0	100.0	100.0	100.0	100.0
	認知機能低下者割合	46.0	50.0	30.0	21.4	60.0	87.5	71.4	33.3	20.0	-
	IADL(自立度)低下者割合	22.1	25.0	30.0	35.7	60.0	12.5	-	33.3	-	50.0
幸福感がある者の割合	54.9	50.0	70.0	42.9	60.0	37.5	42.9	83.3	60.0	50.0	
		千鳥 (n=2)	菊住 (n=8)	宝 (n=4)	柴田 (n=4)	伝馬 (n=7)	星崎 (n=2)	春日野 (n=8)	笠東 (n=6)	宝南 (n=5)	
85歳以上	フレイルあり割合	50.0	12.5	75.0	75.0	57.1	-	62.5	50.0	40.0	(%)
	運動機能低下者割合	-	-	50.0	-	14.3	-	50.0	33.3	20.0	
	1年間の転倒あり割合	50.0	25.0	75.0	25.0	14.3	-	37.5	33.3	40.0	
	物忘れが多い者の割合	50.0	62.5	75.0	25.0	28.6	100.0	62.5	50.0	20.0	
	閉じこもり者割合	-	12.5	25.0	-	14.3	-	12.5	16.7	-	
	うつ割合	50.0	-	25.0	50.0	57.1	-	37.5	33.3	40.0	
	口腔機能低下者割合	-	25.0	50.0	25.0	-	-	25.0	50.0	40.0	
	低栄養者割合	-	12.5	25.0	25.0	-	-	25.0	16.7	20.0	
	要支援・要介護リスク者割合	100.0	100.0	100.0	100.0	100.0	100.0	100.0	100.0	100.0	
	認知機能低下者割合	50.0	37.5	75.0	100.0	28.6	50.0	62.5	50.0	40.0	
	IADL(自立度)低下者割合	-	25.0	50.0	25.0	-	-	25.0	-	-	
幸福感がある者の割合	50.0	75.0	50.0	25.0	71.4	50.0	50.0	33.3	40.0		

(参考：南区) 要介護リスク (85歳以上)

	守山区全体 (n=93)	大森 (n=6)	小幡 (n=2)	守山 (n=10)	甘軒家 (n=3)	鳥羽見 (n=3)	瀬古 (n=9)	志段味東 (n=6)	志段味西 (n=2)	白沢 (n=6)	
85歳以上	フレイルあり割合	33.3	16.7	50.0	30.0	-	66.7	44.4	16.7	16.7	
	運動機能低下者割合	16.1	-	50.0	10.0	-	33.3	22.2	-	-	
	1年間の転倒あり割合	40.9	50.0	-	40.0	-	33.3	33.3	33.3	100.0	
	物忘れが多い者の割合	45.2	16.7	-	60.0	33.3	33.3	55.6	16.7	50.0	
	閉じこもり者割合	7.5	-	50.0	10.0	-	33.3	-	-	-	
	うつ割合	29.0	-	-	40.0	33.3	33.3	22.2	33.3	-	
	口腔機能低下者割合	20.4	16.7	-	30.0	66.7	33.3	22.2	16.7	-	
	低栄養者割合	11.8	-	-	10.0	-	33.3	22.2	16.7	-	
	要支援・要介護リスク者割合	100.0	100.0	100.0	100.0	100.0	100.0	100.0	100.0	100.0	
	認知機能低下者割合	44.1	16.7	-	50.0	33.3	66.7	22.2	33.3	50.0	
IADL(自立度)低下者割合	23.7	-	50.0	10.0	-	33.3	33.3	33.3	-		
幸福感がある者の割合	47.3	33.3	50.0	60.0	66.7	-	66.7	33.3	50.0		
		本地丘 (n=5)	苗代 (n=4)	天子田 (n=3)	二城 (n=4)	森孝東 (n=7)	森孝西 (n=5)	西城 (n=1)	大森北 (n=3)	小幡北 (n=6)	吉根 (n=4)
85歳以上	フレイルあり割合	20.0	25.0	66.7	100.0	42.9	20.0	100.0	-	16.7	50.0
	運動機能低下者割合	-	50.0	-	25.0	42.9	-	100.0	-	16.7	50.0
	1年間の転倒あり割合	60.0	25.0	66.7	50.0	85.7	-	100.0	33.3	-	75.0
	物忘れが多い者の割合	40.0	50.0	66.7	75.0	57.1	60.0	100.0	66.7	16.7	25.0
	閉じこもり者割合	-	-	-	-	28.6	-	-	-	-	-
	うつ割合	20.0	50.0	66.7	75.0	28.6	40.0	100.0	-	-	-
	口腔機能低下者割合	-	-	-	25.0	28.6	-	100.0	33.3	-	25.0
	低栄養者割合	-	25.0	33.3	25.0	14.3	-	-	-	-	25.0
	要支援・要介護リスク者割合	100.0	100.0	100.0	100.0	100.0	100.0	100.0	100.0	100.0	100.0
	認知機能低下者割合	40.0	50.0	66.7	75.0	42.9	60.0	100.0	66.7	50.0	50.0
IADL(自立度)低下者割合	-	50.0	33.3	50.0	28.6	20.0	100.0	-	33.3	25.0	
幸福感がある者の割合	60.0	75.0	-	50.0	42.9	40.0	-	66.7	33.3	50.0	
		下志段味 (n=4)									
85歳以上	フレイルあり割合	50.0									
	運動機能低下者割合	-									
	1年間の転倒あり割合	50.0									
	物忘れが多い者の割合	75.0									
	閉じこもり者割合	25.0									
	うつ割合	50.0									
	口腔機能低下者割合	50.0									
	低栄養者割合	25.0									
	要支援・要介護リスク者割合	100.0									
	認知機能低下者割合	25.0									
IADL(自立度)低下者割合	25.0										
幸福感がある者の割合	50.0										

(参考：守山区) 要介護リスク (85歳以上)

		緑区全体 (n=138)	鳴海 (n=11)	平子 (n=5)	鳴海東部 (n=2)	東丘 (n=5)	鳴子 (n=1)	有松 (n=8)	大高 (n=6)	緑 (n=2)	片平 (n=7)		
85歳以上	フレイルあり割合	38.4	36.4	60.0	-	-	-	37.5	33.3	50.0	57.1	(%)	
	運動機能低下者割合	21.0	27.3	80.0	-	-	-	37.5	-	-	-		
	1年間の転倒あり割合	31.9	27.3	80.0	-	20.0	-	50.0	33.3	100.0	42.9		
	物忘れが多い者の割合	47.1	36.4	60.0	-	-	-	37.5	50.0	50.0	42.9		
	閉じこもり者割合	7.2	-	-	-	-	-	12.5	16.7	-	-		
	うつ割合	34.1	45.5	60.0	50.0	-	-	37.5	50.0	50.0	42.9		
	口腔機能低下者割合	20.3	9.1	20.0	-	-	-	-	16.7	-	14.3		
	低栄養者割合	10.9	18.2	-	-	20.0	-	12.5	-	-	14.3		
	要支援・要介護リスク者割合	100.0	100.0	100.0	100.0	100.0	100.0	100.0	100.0	100.0	100.0	100.0	
	認知機能低下者割合	39.1	27.3	20.0	50.0	-	-	50.0	66.7	50.0	57.1		
IADL(自立度)低下者割合	11.6	9.1	-	-	-	-	-	-	100.0	-			
幸福感がある者の割合	55.8	54.5	80.0	50.0	60.0	100.0	62.5	66.7	50.0	57.1			
		戸笠 (n=8)	太子 (n=6)	旭出 (n=6)	浦里 (n=1)	黒石 (n=5)	神の倉 (n=7)	長根台 (n=5)	桶狭間 (n=7)	相原 (n=5)	桃山 (n=8)		
85歳以上	フレイルあり割合	62.5	50.0	33.3	-	40.0	28.6	-	42.9	40.0	25.0	(%)	
	運動機能低下者割合	25.0	33.3	16.7	-	20.0	14.3	-	42.9	20.0	-		
	1年間の転倒あり割合	12.5	83.3	16.7	100.0	20.0	-	20.0	28.6	20.0	-		
	物忘れが多い者の割合	50.0	50.0	66.7	-	80.0	42.9	40.0	42.9	60.0	12.5		
	閉じこもり者割合	25.0	16.7	-	-	-	14.3	-	14.3	20.0	-		
	うつ割合	37.5	50.0	50.0	-	20.0	28.6	-	42.9	-	12.5		
	口腔機能低下者割合	50.0	50.0	-	-	40.0	14.3	-	14.3	60.0	25.0		
	低栄養者割合	12.5	16.7	-	-	20.0	14.3	-	-	20.0	25.0		
	要支援・要介護リスク者割合	100.0	100.0	100.0	100.0	100.0	100.0	100.0	100.0	100.0	100.0	100.0	
	認知機能低下者割合	37.5	33.3	33.3	-	60.0	42.9	20.0	28.6	40.0	25.0		
IADL(自立度)低下者割合	12.5	16.7	-	-	-	-	-	14.3	40.0	-			
幸福感がある者の割合	50.0	50.0	50.0	100.0	-	85.7	80.0	42.9	40.0	62.5			
		南陵 (n=2)	大高北 (n=5)	大高南 (n=6)	徳重 (n=2)	滝ノ水 (n=6)	大清水 (n=3)	常安 (n=2)	小坂 (n=3)	熊の前 (n=4)			
85歳以上	フレイルあり割合	50.0	60.0	16.7	50.0	83.3	100.0	-	-	25.0	(%)		
	運動機能低下者割合	50.0	-	16.7	50.0	33.3	66.7	-	-	25.0			
	1年間の転倒あり割合	-	80.0	-	50.0	50.0	33.3	50.0	-	50.0			
	物忘れが多い者の割合	-	80.0	33.3	50.0	83.3	100.0	50.0	66.7	75.0			
	閉じこもり者割合	-	-	-	-	16.7	33.3	-	-	-			
	うつ割合	-	40.0	16.7	100.0	66.7	66.7	-	-	25.0			
	口腔機能低下者割合	-	40.0	-	-	33.3	66.7	-	33.3	25.0			
	低栄養者割合	-	20.0	16.7	-	-	-	-	-	25.0			
	要支援・要介護リスク者割合	100.0	100.0	100.0	100.0	100.0	100.0	100.0	100.0	100.0	100.0		
	認知機能低下者割合	-	60.0	50.0	50.0	83.3	66.7	-	33.3	25.0			
IADL(自立度)低下者割合	-	-	-	50.0	50.0	66.7	-	33.3	25.0				
幸福感がある者の割合	100.0	40.0	66.7	50.0	50.0	-	100.0	33.3	50.0				

(参考：緑区) 要介護リスク (85歳以上)

	名東区全体 (n=113)	猪高 (n=3)	藤が丘 (n=7)	香流 (n=9)	猪子石 (n=2)	高針 (n=9)	西山 (n=11)	名東 (n=8)	梅森坂 (n=3)	蓬来 (n=5)	(%)	
85歳以上	フレイルあり割合	38.1	-	71.4	55.6	50.0	44.4	18.2	37.5	66.7	40.0	(%)
	運動機能低下者割合	15.9	-	42.9	22.2	50.0	33.3	-	-	-	60.0	(%)
	1年間の転倒あり割合	37.2	33.3	57.1	66.7	50.0	22.2	27.3	25.0	33.3	60.0	(%)
	物忘れが多い者の割合	43.4	66.7	28.6	44.4	50.0	22.2	63.6	12.5	33.3	60.0	(%)
	閉じこもり者割合	7.1	-	14.3	11.1	-	11.1	9.1	-	33.3	-	(%)
	うつ割合	23.0	-	28.6	44.4	-	-	9.1	37.5	-	60.0	(%)
	口腔機能低下者割合	17.7	33.3	42.9	22.2	-	33.3	-	-	-	20.0	(%)
	低栄養者割合	15.0	66.7	28.6	11.1	-	11.1	27.3	37.5	33.3	-	(%)
	要支援・要介護リスク者割合	100.0	100.0	100.0	100.0	100.0	100.0	100.0	100.0	100.0	100.0	(%)
	認知機能低下者割合	38.1	66.7	57.1	44.4	50.0	33.3	27.3	25.0	66.7	40.0	(%)
	IADL(自立度)低下者割合	10.6	-	14.3	-	50.0	33.3	-	12.5	-	-	(%)
	幸福感がある者の割合	56.6	66.7	28.6	66.7	50.0	88.9	63.6	75.0	66.7	20.0	(%)
	本郷 (n=3)	貴船 (n=2)	上社 (n=3)	豊が丘 (n=4)	引山 (n=8)	極楽 (n=15)	平和が丘 (n=5)	前山 (n=9)	北一社 (n=7)	牧の原 (n=0)	(%)	
85歳以上	フレイルあり割合	-	-	100.0	50.0	25.0	33.3	60.0	33.3	14.3	-	(%)
	運動機能低下者割合	-	-	-	25.0	25.0	6.7	20.0	-	14.3	-	(%)
	1年間の転倒あり割合	66.7	-	66.7	25.0	37.5	40.0	40.0	33.3	-	-	(%)
	物忘れが多い者の割合	66.7	50.0	100.0	75.0	25.0	40.0	40.0	44.4	42.9	-	(%)
	閉じこもり者割合	-	-	-	-	12.5	-	20.0	-	14.3	-	(%)
	うつ割合	33.3	-	66.7	50.0	-	6.7	40.0	44.4	14.3	-	(%)
	口腔機能低下者割合	-	-	33.3	25.0	12.5	26.7	-	22.2	14.3	-	(%)
	低栄養者割合	-	-	-	25.0	-	-	20.0	22.2	-	-	(%)
	要支援・要介護リスク者割合	100.0	100.0	100.0	100.0	100.0	100.0	100.0	100.0	100.0	-	(%)
	認知機能低下者割合	33.3	-	66.7	75.0	25.0	40.0	20.0	44.4	14.3	-	(%)
	IADL(自立度)低下者割合	-	-	33.3	-	12.5	-	20.0	22.2	14.3	-	(%)
	幸福感がある者の割合	100.0	50.0	66.7	25.0	75.0	46.7	20.0	55.6	42.9	-	(%)

(参考：名東区) 要介護リスク (85歳以上)

	天白区全体 (n=84)	天白 (n=9)	野並 (n=8)	高坂 (n=6)	八事東 (n=1)	表山 (n=9)	平針 (n=4)	平針南 (n=6)	植田 (n=5)	しまだ (n=5)	(%)	
85歳以上	フレイルあり割合	40.5	44.4	62.5	16.7	-	22.2	50.0	33.3	60.0	60.0	(%)
	運動機能低下者割合	16.7	22.2	25.0	16.7	-	11.1	50.0	16.7	20.0	-	(%)
	1年間の転倒あり割合	40.5	55.6	37.5	33.3	-	33.3	50.0	33.3	40.0	60.0	(%)
	物忘れが多い者の割合	50.0	44.4	87.5	66.7	100.0	33.3	50.0	50.0	60.0	60.0	(%)
	閉じこもり者割合	4.8	11.1	12.5	-	-	-	25.0	-	-	-	(%)
	うつ割合	33.3	44.4	62.5	16.7	-	33.3	25.0	33.3	40.0	40.0	(%)
	口腔機能低下者割合	26.2	33.3	37.5	16.7	100.0	11.1	25.0	-	-	20.0	(%)
	低栄養者割合	7.1	-	-	-	-	22.2	-	-	-	20.0	(%)
	要支援・要介護リスク者割合	100.0	100.0	100.0	100.0	100.0	100.0	100.0	100.0	100.0	100.0	(%)
	認知機能低下者割合	36.9	44.4	25.0	16.7	-	33.3	75.0	33.3	60.0	40.0	(%)
	IADL(自立度)低下者割合	16.7	22.2	12.5	-	-	11.1	50.0	16.7	40.0	20.0	(%)
	幸福感がある者の割合	58.3	44.4	50.0	50.0	-	44.4	75.0	66.7	60.0	60.0	(%)
	山根 (n=4)	相生 (n=5)	大坪 (n=6)	原 (n=4)	植田南 (n=5)	平針北 (n=3)	植田北 (n=0)	植田東 (n=4)	(%)			
85歳以上	フレイルあり割合	25.0	-	50.0	50.0	60.0	66.7	25.0	-	-	(%)	
	運動機能低下者割合	25.0	-	-	-	20.0	66.7	-	-	-	(%)	
	1年間の転倒あり割合	-	-	66.7	25.0	60.0	66.7	-	50.0	-	(%)	
	物忘れが多い者の割合	75.0	-	50.0	50.0	20.0	66.7	-	25.0	-	(%)	
	閉じこもり者割合	-	-	-	-	-	33.3	-	-	-	(%)	
	うつ割合	25.0	40.0	16.7	-	40.0	33.3	-	25.0	-	(%)	
	口腔機能低下者割合	50.0	20.0	50.0	25.0	40.0	33.3	-	25.0	-	(%)	
	低栄養者割合	-	20.0	-	-	20.0	33.3	-	-	-	(%)	
	要支援・要介護リスク者割合	100.0	100.0	100.0	100.0	100.0	100.0	-	100.0	-	(%)	
	認知機能低下者割合	25.0	20.0	33.3	50.0	60.0	66.7	-	-	-	(%)	
	IADL(自立度)低下者割合	-	-	16.7	-	20.0	66.7	-	-	-	(%)	
	幸福感がある者の割合	50.0	100.0	50.0	100.0	60.0	66.7	-	50.0	-	(%)	

(参考：天白区) 要介護リスク (85歳以上)



## (2) 就労

就労の状況について『名古屋市全体平均よりも割合が高い小地域』をみると、全年齢においては、「就労していない者の割合」は「緑区」、「名東区」、「天白区」でやや高く、「守山区」で高い。

65～74歳においては、「就労していない者の割合」は「緑区」、「名東区」でやや高く、「守山区」で高い。

75～84歳においては、「就労していない者の割合」は「千種区」、「守山区」、「緑区」、「名東区」でやや高く、「天白区」で高い。

85歳以上においては、「就労していない者の割合」は「北区」、「昭和区」、「瑞穂区」、「中川区」、「港区」、「守山区」、「緑区」、「名東区」、「天白区」でとても高い。

	名古屋市全体	千種区	東区	北区	西区	中村区	中区	昭和区	瑞穂区	熱田区
	全年齢 (n=18,533)	全年齢 (n=1,354)	全年齢 (n=580)	全年齢 (n=1,386)	全年齢 (n=1,110)	全年齢 (n=1,108)	全年齢 (n=529)	全年齢 (n=793)	全年齢 (n=930)	全年齢 (n=551)
	65～74歳 (n=8,592)	65～74歳 (n=636)	65～74歳 (n=269)	65～74歳 (n=611)	65～74歳 (n=510)	65～74歳 (n=515)	65～74歳 (n=246)	65～74歳 (n=370)	65～74歳 (n=437)	65～74歳 (n=276)
	75～84歳 (n=8,387)	75～84歳 (n=599)	75～84歳 (n=249)	75～84歳 (n=642)	75～84歳 (n=506)	75～84歳 (n=488)	75～84歳 (n=235)	75～84歳 (n=350)	75～84歳 (n=406)	75～84歳 (n=226)
	85歳以上 (n=1,554)	85歳以上 (n=119)	85歳以上 (n=62)	85歳以上 (n=133)	85歳以上 (n=94)	85歳以上 (n=105)	85歳以上 (n=48)	85歳以上 (n=73)	85歳以上 (n=87)	85歳以上 (n=49)
全年齢	65.0	66.2	63.4	64.6	62.2	59.5	56.3	65.1	63.9	61.9
65～74歳	55.6	57.5	56.5	54.3	49.6	50.9	43.9	56.2	57.0	54.3
75～84歳	72.6	74.8	70.7	71.3	73.1	66.2	66.4	71.7	67.5	68.6
85歳以上	76.1	69.7	64.5	78.9	71.3	70.5	70.8	78.1	81.6	73.5
	中川区	港区	南区	守山区	緑区	名東区	天白区			
	全年齢 (n=1,733)	全年齢 (n=1,200)	全年齢 (n=1,270)	全年齢 (n=1,419)	全年齢 (n=1,996)	全年齢 (n=1,186)	全年齢 (n=1,218)			
	65～74歳 (n=781)	65～74歳 (n=590)	65～74歳 (n=576)	65～74歳 (n=653)	65～74歳 (n=940)	65～74歳 (n=577)	65～74歳 (n=526)			
	75～84歳 (n=807)	75～84歳 (n=529)	75～84歳 (n=581)	75～84歳 (n=673)	75～84歳 (n=918)	75～84歳 (n=496)	75～84歳 (n=608)			
	85歳以上 (n=145)	85歳以上 (n=81)	85歳以上 (n=113)	85歳以上 (n=93)	85歳以上 (n=138)	85歳以上 (n=113)	85歳以上 (n=84)			
全年齢	64.1	62.8	64.6	69.1	68.3	68.5	68.2			
65～74歳	53.8	52.9	56.6	60.8	59.0	59.1	56.5			
75～84歳	71.6	71.1	70.4	76.1	76.4	76.2	77.1			
85歳以上	77.9	81.5	75.2	76.3	77.5	83.2	77.4			

表2-1 就労

	千種区全体	内山	春岡	千種	高見	大和	田代	上野	東山	自由ヶ丘
全年齢	(n=1,354)	(n=45)	(n=72)	(n=56)	(n=126)	(n=40)	(n=160)	(n=150)	(n=127)	(n=88)
65～74歳	(n=636)	(n=23)	(n=31)	(n=14)	(n=54)	(n=18)	(n=83)	(n=77)	(n=64)	(n=38)
75～84歳	(n=599)	(n=19)	(n=36)	(n=32)	(n=59)	(n=21)	(n=62)	(n=59)	(n=50)	(n=43)
85歳以上	(n=119)	(n=3)	(n=5)	(n=10)	(n=13)	(n=1)	(n=15)	(n=14)	(n=13)	(n=7)
全年齢	67.6	62.2	68.1	71.4	65.9	62.5	68.1	64.0	73.2	67.0
65～74歳	67.6	56.5	61.3	78.6	72.2	50.0	74.7	61.0	68.8	68.4
75～84歳	70.1	68.4	77.8	75.0	62.7	71.4	64.5	69.5	80.0	67.4
85歳以上	54.6	66.7	40.0	50.0	53.8	100.0	46.7	57.1	69.2	57.1

	千石	富士見台	星ヶ丘	宮根	千代田橋	見付
全年齢	(n=37)	(n=163)	(n=50)	(n=98)	(n=99)	(n=43)
65～74歳	(n=21)	(n=89)	(n=20)	(n=43)	(n=46)	(n=15)
75～84歳	(n=11)	(n=63)	(n=29)	(n=47)	(n=48)	(n=20)
85歳以上	(n=5)	(n=11)	(n=1)	(n=8)	(n=5)	(n=8)
全年齢	64.9	65.6	72.0	75.5	62.6	69.8
65～74歳	61.9	68.5	90.0	69.8	60.9	66.7
75～84歳	72.7	66.7	58.6	80.9	68.8	75.0
85歳以上	60.0	36.4	100.0	75.0	20.0	62.5

(参考：千種区) 就労

	東区全体	旭丘	筒井	東桜	矢田	山吹	東白壁	葵	明倫	砂田橋
全年齢	(n=580)	(n=67)	(n=79)	(n=52)	(n=101)	(n=55)	(n=52)	(n=58)	(n=54)	(n=62)
65～74歳	(n=269)	(n=29)	(n=40)	(n=25)	(n=50)	(n=24)	(n=22)	(n=29)	(n=28)	(n=22)
75～84歳	(n=249)	(n=31)	(n=29)	(n=19)	(n=37)	(n=25)	(n=25)	(n=25)	(n=25)	(n=33)
85歳以上	(n=62)	(n=7)	(n=10)	(n=8)	(n=14)	(n=6)	(n=5)	(n=4)	(n=1)	(n=7)
全年齢	63.4	61.2	58.2	67.3	60.4	58.2	67.3	67.2	70.4	66.1
65～74歳	56.5	51.7	50.0	56.0	54.0	54.2	68.2	55.2	71.4	54.5
75～84歳	70.7	71.0	62.1	78.9	73.0	64.0	60.0	84.0	72.0	72.7
85歳以上	64.5	57.1	80.0	75.0	50.0	50.0	100.0	50.0	-	71.4

(参考：東区) 就労

	北区全体	飯田	大杉	清水	杉村	名北	金城	城北	六郷	楠
	全年齢 (n=1,386)	全年齢 (n=96)	全年齢 (n=64)	全年齢 (n=73)	全年齢 (n=48)	全年齢 (n=94)	全年齢 (n=136)	全年齢 (n=119)	全年齢 (n=33)	全年齢 (n=81)
	65～74歳 (n=611)	65～74歳 (n=45)	65～74歳 (n=24)	65～74歳 (n=26)	65～74歳 (n=19)	65～74歳 (n=54)	65～74歳 (n=52)	65～74歳 (n=50)	65～74歳 (n=19)	65～74歳 (n=41)
	75～84歳 (n=642)	75～84歳 (n=43)	75～84歳 (n=24)	75～84歳 (n=40)	75～84歳 (n=24)	75～84歳 (n=34)	75～84歳 (n=63)	75～84歳 (n=59)	75～84歳 (n=12)	75～84歳 (n=37)
	85歳以上 (n=133)	85歳以上 (n=8)	85歳以上 (n=16)	85歳以上 (n=7)	85歳以上 (n=5)	85歳以上 (n=6)	85歳以上 (n=21)	85歳以上 (n=10)	85歳以上 (n=2)	85歳以上 (n=3)
全年齢	64.6	60.4	67.2	69.9	62.5	66.0	66.2	68.9	72.7	56.8 (%)
65～74歳	54.3	46.7	58.3	65.4	52.6	57.4	55.8	60.0	63.2	46.3
75～84歳	71.3	69.8	70.8	70.0	66.7	76.5	71.4	78.0	83.3	64.9
85歳以上	78.9	87.5	75.0	85.7	80.0	83.3	76.2	60.0	100.0	100.0
	光城	東志賀	味鉢	西味鉢	楠西	如意	宮前	川中	六郷北	辻
	全年齢 (n=73)	全年齢 (n=84)	全年齢 (n=116)	全年齢 (n=48)	全年齢 (n=58)	全年齢 (n=44)	全年齢 (n=94)	全年齢 (n=32)	全年齢 (n=30)	全年齢 (n=63)
	65～74歳 (n=35)	65～74歳 (n=46)	65～74歳 (n=51)	65～74歳 (n=19)	65～74歳 (n=16)	65～74歳 (n=14)	65～74歳 (n=40)	65～74歳 (n=15)	65～74歳 (n=19)	65～74歳 (n=26)
	75～84歳 (n=32)	75～84歳 (n=35)	75～84歳 (n=54)	75～84歳 (n=25)	75～84歳 (n=34)	75～84歳 (n=24)	75～84歳 (n=44)	75～84歳 (n=14)	75～84歳 (n=11)	75～84歳 (n=33)
	85歳以上 (n=6)	85歳以上 (n=3)	85歳以上 (n=11)	85歳以上 (n=4)	85歳以上 (n=8)	85歳以上 (n=6)	85歳以上 (n=10)	85歳以上 (n=3)	85歳以上 (n=0)	85歳以上 (n=4)
全年齢	57.5	63.1	66.4	56.3	62.1	61.4	72.3	59.4	56.7	68.3 (%)
65～74歳	51.4	60.9	51.0	42.1	43.8	35.7	62.5	53.3	36.8	65.4
75～84歳	59.4	62.9	77.8	60.0	64.7	75.0	79.5	71.4	90.9	69.7
85歳以上	83.3	100.0	81.8	100.0	87.5	66.7	80.0	33.3	-	75.0

(参考：北区) 就労

	西区全体	榎	幅下	栄生	上名古屋	城西	児玉	枇杷島	南押切	江西
	全年齢 (n=1,110)	全年齢 (n=43)	全年齢 (n=51)	全年齢 (n=40)	全年齢 (n=103)	全年齢 (n=70)	全年齢 (n=46)	全年齢 (n=68)	全年齢 (n=21)	全年齢 (n=18)
	65～74歳 (n=510)	65～74歳 (n=17)	65～74歳 (n=26)	65～74歳 (n=12)	65～74歳 (n=50)	65～74歳 (n=30)	65～74歳 (n=20)	65～74歳 (n=22)	65～74歳 (n=5)	65～74歳 (n=11)
	75～84歳 (n=506)	75～84歳 (n=22)	75～84歳 (n=20)	75～84歳 (n=26)	75～84歳 (n=42)	75～84歳 (n=32)	75～84歳 (n=23)	75～84歳 (n=39)	75～84歳 (n=13)	75～84歳 (n=5)
	85歳以上 (n=94)	85歳以上 (n=4)	85歳以上 (n=5)	85歳以上 (n=2)	85歳以上 (n=11)	85歳以上 (n=8)	85歳以上 (n=3)	85歳以上 (n=7)	85歳以上 (n=3)	85歳以上 (n=2)
全年齢	62.2	58.1	58.8	67.5	59.2	60.0	58.7	67.6	47.6	33.3 (%)
65～74歳	49.6	29.4	57.7	33.3	50.0	50.0	25.0	54.5	20.0	36.4
75～84歳	73.1	77.3	55.0	80.8	69.0	71.9	82.6	76.9	61.5	20.0
85歳以上	71.3	75.0	80.0	100.0	63.6	50.0	100.0	57.1	33.3	50.0
	那古野	庄内	稲生	山田	平田	比良	大野木	浮野	比良西	中小田井
	全年齢 (n=17)	全年齢 (n=103)	全年齢 (n=104)	全年齢 (n=84)	全年齢 (n=57)	全年齢 (n=40)	全年齢 (n=82)	全年齢 (n=43)	全年齢 (n=50)	全年齢 (n=70)
	65～74歳 (n=10)	65～74歳 (n=59)	65～74歳 (n=54)	65～74歳 (n=39)	65～74歳 (n=25)	65～74歳 (n=16)	65～74歳 (n=31)	65～74歳 (n=22)	65～74歳 (n=21)	65～74歳 (n=40)
	75～84歳 (n=7)	75～84歳 (n=36)	75～84歳 (n=42)	75～84歳 (n=36)	75～84歳 (n=26)	75～84歳 (n=19)	75～84歳 (n=47)	75～84歳 (n=19)	75～84歳 (n=28)	75～84歳 (n=24)
	85歳以上 (n=0)	85歳以上 (n=8)	85歳以上 (n=8)	85歳以上 (n=9)	85歳以上 (n=6)	85歳以上 (n=5)	85歳以上 (n=4)	85歳以上 (n=2)	85歳以上 (n=1)	85歳以上 (n=6)
全年齢	47.1	70.9	66.3	60.7	64.9	70.0	68.3	58.1	68.0	50.0 (%)
65～74歳	20.0	59.3	55.6	51.3	48.0	68.8	64.5	45.5	52.4	40.0
75～84歳	85.7	91.7	76.2	63.9	80.8	73.7	70.2	68.4	78.6	58.3
85歳以上	-	62.5	87.5	88.9	66.7	60.0	75.0	100.0	100.0	83.3

(参考：西区) 就労

	中村区全体	新明	中村	則武	亀島	牧野	米野	日比津	柳	稲葉地
	全年齢 (n=1,108)	全年齢 (n=21)	全年齢 (n=61)	全年齢 (n=55)	全年齢 (n=33)	全年齢 (n=51)	全年齢 (n=47)	全年齢 (n=82)	全年齢 (n=89)	全年齢 (n=156)
	65～74歳 (n=515)	65～74歳 (n=8)	65～74歳 (n=23)	65～74歳 (n=25)	65～74歳 (n=13)	65～74歳 (n=22)	65～74歳 (n=16)	65～74歳 (n=39)	65～74歳 (n=47)	65～74歳 (n=80)
	75～84歳 (n=488)	75～84歳 (n=10)	75～84歳 (n=34)	75～84歳 (n=22)	75～84歳 (n=15)	75～84歳 (n=23)	75～84歳 (n=26)	75～84歳 (n=34)	75～84歳 (n=39)	75～84歳 (n=60)
	85歳以上 (n=105)	85歳以上 (n=3)	85歳以上 (n=4)	85歳以上 (n=8)	85歳以上 (n=5)	85歳以上 (n=6)	85歳以上 (n=5)	85歳以上 (n=9)	85歳以上 (n=3)	85歳以上 (n=16)
全年齢	59.5	47.6	54.1	60.0	63.6	52.9	63.8	46.3	64.0	59.0 (%)
65～74歳	50.9	75.0	52.2	56.0	53.8	36.4	37.5	33.3	57.4	51.3
75～84歳	66.2	30.0	55.9	54.5	73.3	69.6	80.8	52.9	71.8	65.0
85歳以上	70.5	33.3	50.0	87.5	60.0	50.0	60.0	77.8	66.7	75.0
	日吉	岩塚	六反	豊臣	千成	本陣	諏訪	稲西	八社	
	全年齢 (n=73)	全年齢 (n=82)	全年齢 (n=14)	全年齢 (n=32)	全年齢 (n=99)	全年齢 (n=40)	全年齢 (n=53)	全年齢 (n=68)	全年齢 (n=52)	
	65～74歳 (n=34)	65～74歳 (n=35)	65～74歳 (n=6)	65～74歳 (n=16)	65～74歳 (n=54)	65～74歳 (n=19)	65～74歳 (n=23)	65～74歳 (n=30)	65～74歳 (n=25)	
	75～84歳 (n=37)	75～84歳 (n=37)	75～84歳 (n=6)	75～84歳 (n=8)	75～84歳 (n=35)	75～84歳 (n=19)	75～84歳 (n=25)	75～84歳 (n=32)	75～84歳 (n=26)	
	85歳以上 (n=2)	85歳以上 (n=10)	85歳以上 (n=2)	85歳以上 (n=8)	85歳以上 (n=10)	85歳以上 (n=2)	85歳以上 (n=5)	85歳以上 (n=6)	85歳以上 (n=1)	
全年齢	57.5	68.3	78.6	62.5	56.6	55.0	60.4	69.1	61.5 (%)	
65～74歳	52.9	57.1	83.3	56.3	46.3	52.6	52.2	56.7	48.0	
75～84歳	62.2	75.7	83.3	50.0	68.6	57.9	64.0	81.3	73.1	
85歳以上	50.0	80.0	50.0	87.5	70.0	50.0	80.0	66.7	100.0	

(参考：中村区) 就労

	中区全体	名城	栄	新栄	松原	橘	平和	老松	大須	正木
	全年齢 (n=529)	全年齢 (n=31)	全年齢 (n=41)	全年齢 (n=46)	全年齢 (n=50)	全年齢 (n=87)	全年齢 (n=56)	全年齢 (n=83)	全年齢 (n=45)	全年齢 (n=45)
	65～74歳 (n=246)	65～74歳 (n=15)	65～74歳 (n=23)	65～74歳 (n=20)	65～74歳 (n=23)	65～74歳 (n=37)	65～74歳 (n=22)	65～74歳 (n=45)	65～74歳 (n=15)	65～74歳 (n=29)
	75～84歳 (n=235)	75～84歳 (n=14)	75～84歳 (n=18)	75～84歳 (n=21)	75～84歳 (n=24)	75～84歳 (n=42)	75～84歳 (n=25)	75～84歳 (n=30)	75～84歳 (n=26)	75～84歳 (n=10)
	85歳以上 (n=48)	85歳以上 (n=2)	85歳以上 (n=0)	85歳以上 (n=5)	85歳以上 (n=3)	85歳以上 (n=8)	85歳以上 (n=9)	85歳以上 (n=8)	85歳以上 (n=4)	85歳以上 (n=6)
全年齢	56.3	64.5	46.3	60.9	66.0	59.8	60.7	44.6	55.6	53.3 (%)
65～74歳	43.9	46.7	26.1	50.0	56.5	40.5	40.9	33.3	53.3	51.7
75～84歳	66.4	78.6	72.2	66.7	70.8	71.4	72.0	63.3	57.7	50.0
85歳以上	70.8	100.0	-	80.0	100.0	87.5	77.8	37.5	50.0	66.7
	千早	御園								
	全年齢 (n=32)	全年齢 (n=13)								
	65～74歳 (n=11)	65～74歳 (n=6)								
	75～84歳 (n=20)	75～84歳 (n=5)								
	85歳以上 (n=1)	85歳以上 (n=2)								
全年齢	56.3	61.5 (%)								
65～74歳	54.5	66.7								
75～84歳	55.0	60.0								
85歳以上	100.0	50.0								

(参考：中区) 就労

	昭和区全体	鶴舞	吹上	村雲	松栄	御器所	広路	八事	白金	川原
	全年齢 (n=793)	全年齢 (n=27)	全年齢 (n=58)	全年齢 (n=80)	全年齢 (n=136)	全年齢 (n=104)	全年齢 (n=85)	全年齢 (n=63)	全年齢 (n=22)	全年齢 (n=77)
	65～74歳 (n=370)	65～74歳 (n=14)	65～74歳 (n=24)	65～74歳 (n=34)	65～74歳 (n=61)	65～74歳 (n=51)	65～74歳 (n=37)	65～74歳 (n=28)	65～74歳 (n=13)	65～74歳 (n=38)
	75～84歳 (n=350)	75～84歳 (n=11)	75～84歳 (n=27)	75～84歳 (n=39)	75～84歳 (n=62)	75～84歳 (n=44)	75～84歳 (n=36)	75～84歳 (n=33)	75～84歳 (n=9)	75～84歳 (n=35)
	85歳以上 (n=73)	85歳以上 (n=2)	85歳以上 (n=7)	85歳以上 (n=7)	85歳以上 (n=13)	85歳以上 (n=9)	85歳以上 (n=12)	85歳以上 (n=2)	85歳以上 (n=0)	85歳以上 (n=4)
全年齢	65.1	55.6	69.0	66.3	64.7	60.6	69.4	63.5	59.1	68.8 (%)
65～74歳	56.2	42.9	66.7	67.6	59.0	51.0	64.9	35.7	53.8	60.5
75～84歳	71.7	63.6	66.7	64.1	72.6	65.9	75.0	84.8	66.7	74.3
85歳以上	78.1	100.0	85.7	71.4	53.8	88.9	66.7	100.0	-	100.0

	滝川	伊勝
	全年齢 (n=109)	全年齢 (n=32)
	65～74歳 (n=57)	65～74歳 (n=13)
	75～84歳 (n=40)	75～84歳 (n=14)
	85歳以上 (n=12)	85歳以上 (n=5)
全年齢	62.4	75.0 (%)
65～74歳	50.9	61.5
75～84歳	72.5	78.6
85歳以上	83.3	100.0

(参考：昭和区) 就労

	瑞穂区全体	弥富	御劔	堀田	汐路	高田	瑞穂	井戸田	穂波	豊岡
	全年齢 (n=930)	全年齢 (n=94)	全年齢 (n=56)	全年齢 (n=55)	全年齢 (n=138)	全年齢 (n=55)	全年齢 (n=105)	全年齢 (n=75)	全年齢 (n=85)	全年齢 (n=70)
	65～74歳 (n=437)	65～74歳 (n=40)	65～74歳 (n=30)	65～74歳 (n=22)	65～74歳 (n=66)	65～74歳 (n=27)	65～74歳 (n=50)	65～74歳 (n=37)	65～74歳 (n=41)	65～74歳 (n=27)
	75～84歳 (n=406)	75～84歳 (n=47)	75～84歳 (n=21)	75～84歳 (n=30)	75～84歳 (n=61)	75～84歳 (n=25)	75～84歳 (n=40)	75～84歳 (n=33)	75～84歳 (n=40)	75～84歳 (n=34)
	85歳以上 (n=87)	85歳以上 (n=7)	85歳以上 (n=5)	85歳以上 (n=3)	85歳以上 (n=11)	85歳以上 (n=3)	85歳以上 (n=15)	85歳以上 (n=5)	85歳以上 (n=4)	85歳以上 (n=9)
全年齢	63.9	60.6	64.3	60.0	68.1	61.8	62.9	57.3	68.2	70.0 (%)
65～74歳	57.0	57.5	53.3	54.5	57.6	51.9	60.0	45.9	61.0	70.4
75～84歳	67.5	59.6	71.4	60.0	73.8	72.0	65.0	69.7	72.5	67.6
85歳以上	81.6	85.7	100.0	100.0	100.0	66.7	66.7	60.0	100.0	77.8

	陽明	中根
	全年齢 (n=105)	全年齢 (n=92)
	65～74歳 (n=51)	65～74歳 (n=46)
	75～84歳 (n=38)	75～84歳 (n=37)
	85歳以上 (n=16)	85歳以上 (n=9)
全年齢	63.8	62.0 (%)
65～74歳	54.9	58.7
75～84歳	65.8	64.9
85歳以上	87.5	66.7

(参考：瑞穂区) 就労

	熱田区全体	高蔵	旗屋	千年	船方	白鳥	野立	大宝	
	全年齢 (n=551)	全年齢 (n=75)	全年齢 (n=53)	全年齢 (n=70)	全年齢 (n=119)	全年齢 (n=99)	全年齢 (n=68)	全年齢 (n=67)	
	65～74歳 (n=276)	65～74歳 (n=37)	65～74歳 (n=29)	65～74歳 (n=38)	65～74歳 (n=59)	65～74歳 (n=51)	65～74歳 (n=32)	65～74歳 (n=30)	
	75～84歳 (n=226)	75～84歳 (n=32)	75～84歳 (n=21)	75～84歳 (n=24)	75～84歳 (n=54)	75～84歳 (n=38)	75～84歳 (n=28)	75～84歳 (n=29)	
	85歳以上 (n=49)	85歳以上 (n=6)	85歳以上 (n=3)	85歳以上 (n=8)	85歳以上 (n=6)	85歳以上 (n=10)	85歳以上 (n=8)	85歳以上 (n=8)	
全年齢	61.9	61.3	69.8	67.1	58.0	56.6	58.8	68.7	(%)
65～74歳	54.3	56.8	62.1	57.9	49.2	49.0	50.0	63.3	
75～84歳	68.6	68.8	76.2	79.2	64.8	65.8	67.9	65.5	
85歳以上	73.5	50.0	100.0	75.0	83.3	60.0	62.5	100.0	

(参考：熱田区) 就労

	中川区全体	広見	露橋	愛知	八熊	昭和橋	常磐	八幡	荒子	正色	
	全年齢 (n=1,733)	全年齢 (n=31)	全年齢 (n=47)	全年齢 (n=67)	全年齢 (n=90)	全年齢 (n=91)	全年齢 (n=110)	全年齢 (n=116)	全年齢 (n=202)	全年齢 (n=39)	
	65～74歳 (n=781)	65～74歳 (n=18)	65～74歳 (n=21)	65～74歳 (n=31)	65～74歳 (n=41)	65～74歳 (n=44)	65～74歳 (n=52)	65～74歳 (n=46)	65～74歳 (n=82)	65～74歳 (n=15)	
	75～84歳 (n=807)	75～84歳 (n=8)	75～84歳 (n=23)	75～84歳 (n=30)	75～84歳 (n=41)	75～84歳 (n=40)	75～84歳 (n=54)	75～84歳 (n=53)	75～84歳 (n=103)	75～84歳 (n=19)	
	85歳以上 (n=145)	85歳以上 (n=5)	85歳以上 (n=3)	85歳以上 (n=6)	85歳以上 (n=8)	85歳以上 (n=7)	85歳以上 (n=4)	85歳以上 (n=17)	85歳以上 (n=17)	85歳以上 (n=5)	
全年齢	64.1	48.4	68.1	67.2	62.2	54.9	68.2	65.5	66.8	66.7	(%)
65～74歳	53.8	38.9	57.1	61.3	56.1	38.6	61.5	52.2	59.8	46.7	
75～84歳	71.6	62.5	73.9	70.0	65.9	67.5	72.2	75.5	70.9	73.7	
85歳以上	77.9	60.0	100.0	83.3	75.0	85.7	100.0	70.6	76.5	100.0	
	篠原	戸田	豊治	千音寺	長須賀	万場	野田	明正	中島	玉川	
	全年齢 (n=76)	全年齢 (n=80)	全年齢 (n=70)	全年齢 (n=55)	全年齢 (n=53)	全年齢 (n=51)	全年齢 (n=77)	全年齢 (n=34)	全年齢 (n=112)	全年齢 (n=41)	
	65～74歳 (n=37)	65～74歳 (n=36)	65～74歳 (n=34)	65～74歳 (n=21)	65～74歳 (n=21)	65～74歳 (n=27)	65～74歳 (n=31)	65～74歳 (n=13)	65～74歳 (n=54)	65～74歳 (n=22)	
	75～84歳 (n=34)	75～84歳 (n=38)	75～84歳 (n=30)	75～84歳 (n=32)	75～84歳 (n=28)	75～84歳 (n=19)	75～84歳 (n=35)	75～84歳 (n=20)	75～84歳 (n=50)	75～84歳 (n=18)	
	85歳以上 (n=5)	85歳以上 (n=6)	85歳以上 (n=6)	85歳以上 (n=2)	85歳以上 (n=4)	85歳以上 (n=5)	85歳以上 (n=11)	85歳以上 (n=1)	85歳以上 (n=8)	85歳以上 (n=1)	
全年齢	56.6	75.0	60.0	58.2	67.9	56.9	66.2	61.8	65.2	58.5	(%)
65～74歳	54.1	58.3	44.1	57.1	57.1	40.7	54.8	38.5	57.4	45.5	
75～84歳	55.9	89.5	73.3	56.3	71.4	73.7	71.4	75.0	72.0	77.8	
85歳以上	80.0	83.3	83.3	100.0	100.0	80.0	81.8	100.0	75.0	-	
	西中島	五反田	春田	赤星	西前田						
	全年齢 (n=54)	全年齢 (n=64)	全年齢 (n=64)	全年齢 (n=89)	全年齢 (n=20)						
	65～74歳 (n=26)	65～74歳 (n=33)	65～74歳 (n=24)	65～74歳 (n=41)	65～74歳 (n=11)						
	75～84歳 (n=23)	75～84歳 (n=27)	75～84歳 (n=34)	75～84歳 (n=41)	75～84歳 (n=7)						
	85歳以上 (n=5)	85歳以上 (n=4)	85歳以上 (n=6)	85歳以上 (n=7)	85歳以上 (n=2)						
全年齢	70.4	71.9	56.3	66.3	55.0						
65～74歳	53.8	69.7	54.2	51.2	45.5						
75～84歳	82.6	74.1	52.9	85.4	85.7						
85歳以上	100.0	75.0	83.3	42.9	-						

(参考：中川区) 就労

	港区全体	東築地	中川	大手	港西	小碓	西築地	高木	南陽	港楽	
	全年齡 (n=1,200)	全年齡 (n=66)	全年齡 (n=48)	全年齡 (n=78)	全年齡 (n=72)	全年齡 (n=77)	全年齡 (n=40)	全年齡 (n=65)	全年齡 (n=75)	全年齡 (n=90)	
	65～74歳 (n=590)	65～74歳 (n=36)	65～74歳 (n=23)	65～74歳 (n=36)	65～74歳 (n=41)	65～74歳 (n=36)	65～74歳 (n=19)	65～74歳 (n=29)	65～74歳 (n=39)	65～74歳 (n=51)	
	75～84歳 (n=529)	75～84歳 (n=29)	75～84歳 (n=23)	75～84歳 (n=36)	75～84歳 (n=28)	75～84歳 (n=33)	75～84歳 (n=16)	75～84歳 (n=34)	75～84歳 (n=36)	75～84歳 (n=27)	
	85歳以上 (n=81)	85歳以上 (n=1)	85歳以上 (n=2)	85歳以上 (n=6)	85歳以上 (n=3)	85歳以上 (n=8)	85歳以上 (n=5)	85歳以上 (n=2)	85歳以上 (n=0)	85歳以上 (n=12)	
	全年齡	62.8	62.1	66.7	51.3	66.7	52.5	70.3	52.0	73.3	(%)
	65～74歳	52.9	50.0	69.6	44.4	53.7	42.1	65.5	43.6	62.7	
	75～84歳	71.1	75.9	65.2	55.6	85.7	54.5	56.3	73.5	61.1	
	85歳以上	81.5	100.0	50.0	66.7	66.7	100.0	80.0	100.0	-	
	成章	明德	稲永	東海	野跡	当知	正保	神宮寺	西福田	福田	
	全年齡 (n=44)	全年齡 (n=58)	全年齡 (n=73)	全年齡 (n=52)	全年齡 (n=25)	全年齡 (n=72)	全年齡 (n=64)	全年齡 (n=48)	全年齡 (n=54)	全年齡 (n=78)	
	65～74歳 (n=20)	65～74歳 (n=28)	65～74歳 (n=33)	65～74歳 (n=33)	65～74歳 (n=9)	65～74歳 (n=36)	65～74歳 (n=32)	65～74歳 (n=20)	65～74歳 (n=24)	65～74歳 (n=34)	
	75～84歳 (n=19)	75～84歳 (n=27)	75～84歳 (n=35)	75～84歳 (n=16)	75～84歳 (n=13)	75～84歳 (n=33)	75～84歳 (n=30)	75～84歳 (n=23)	75～84歳 (n=24)	75～84歳 (n=39)	
	85歳以上 (n=5)	85歳以上 (n=3)	85歳以上 (n=5)	85歳以上 (n=3)	85歳以上 (n=3)	85歳以上 (n=3)	85歳以上 (n=2)	85歳以上 (n=5)	85歳以上 (n=6)	85歳以上 (n=5)	
	全年齡	63.6	56.9	63.0	67.3	64.0	66.7	51.6	72.9	72.2	(%)
	65～74歳	55.0	46.4	39.4	60.6	44.4	52.8	40.6	70.0	66.7	
	75～84歳	63.2	63.0	80.0	81.3	69.2	78.8	63.3	73.9	83.3	
	85歳以上	100.0	100.0	100.0	66.7	100.0	100.0	50.0	80.0	50.0	
	福春										
	全年齡 (n=21)										
	65～74歳 (n=11)										
	75～84歳 (n=8)										
	85歳以上 (n=2)										
	全年齡	42.9									(%)
	65～74歳	18.2									
	75～84歳	62.5									
	85歳以上	100.0									

(参考：港区) 就労

	南区全体	豊田	明治	呼続	白水	桜	道德	笠寺	大生	大磯	
	全年齢 (n=1,270)	全年齢 (n=57)	全年齢 (n=103)	全年齢 (n=102)	全年齢 (n=58)	全年齢 (n=64)	全年齢 (n=81)	全年齢 (n=131)	全年齢 (n=46)	全年齢 (n=49)	
	65～74歳 (n=576)	65～74歳 (n=24)	65～74歳 (n=44)	65～74歳 (n=43)	65～74歳 (n=27)	65～74歳 (n=27)	65～74歳 (n=37)	65～74歳 (n=64)	65～74歳 (n=17)	65～74歳 (n=24)	
	75～84歳 (n=581)	75～84歳 (n=29)	75～84歳 (n=49)	75～84歳 (n=45)	75～84歳 (n=26)	75～84歳 (n=29)	75～84歳 (n=37)	75～84歳 (n=55)	75～84歳 (n=24)	75～84歳 (n=23)	
	85歳以上 (n=113)	85歳以上 (n=4)	85歳以上 (n=10)	85歳以上 (n=14)	85歳以上 (n=5)	85歳以上 (n=8)	85歳以上 (n=7)	85歳以上 (n=12)	85歳以上 (n=5)	85歳以上 (n=2)	
全年齢	64.6	68.4	58.3	65.7	67.2	59.4	64.2	65.6	65.2	71.4	(%)
65～74歳	56.6	70.8	45.5	55.8	55.6	66.7	56.8	57.8	52.9	62.5	
75～84歳	70.4	65.5	65.3	73.3	76.9	51.7	70.3	67.3	75.0	78.3	
85歳以上	75.2	75.0	80.0	71.4	80.0	62.5	71.4	100.0	60.0	100.0	
	千鳥	菊住	宝	柴田	伝馬	星崎	春日野	笠東	宝南		
	全年齢 (n=46)	全年齢 (n=89)	全年齢 (n=72)	全年齢 (n=43)	全年齢 (n=78)	全年齢 (n=41)	全年齢 (n=82)	全年齢 (n=56)	全年齢 (n=72)		
	65～74歳 (n=18)	65～74歳 (n=43)	65～74歳 (n=36)	65～74歳 (n=19)	65～74歳 (n=40)	65～74歳 (n=13)	65～74歳 (n=40)	65～74歳 (n=28)	65～74歳 (n=32)		
	75～84歳 (n=26)	75～84歳 (n=38)	75～84歳 (n=32)	75～84歳 (n=20)	75～84歳 (n=31)	75～84歳 (n=26)	75～84歳 (n=34)	75～84歳 (n=22)	75～84歳 (n=35)		
	85歳以上 (n=2)	85歳以上 (n=8)	85歳以上 (n=4)	85歳以上 (n=4)	85歳以上 (n=7)	85歳以上 (n=2)	85歳以上 (n=8)	85歳以上 (n=6)	85歳以上 (n=5)		
全年齢	58.7	62.9	63.9	69.8	74.4	56.1	62.2	62.5	66.7	(%)	
65～74歳	38.9	58.1	55.6	57.9	70.0	61.5	45.0	50.0	59.4		
75～84歳	69.2	73.7	68.8	80.0	74.2	53.8	82.4	72.7	74.3		
85歳以上	100.0	37.5	100.0	75.0	100.0	50.0	62.5	83.3	60.0		

(参考：南区) 就労



	守山区全体	大森	小幡	守山	甘軒家	鳥羽見	瀬古	志段味東	志段味西	白沢
	全年齡 (n=1,419)	全年齡 (n=84)	全年齡 (n=101)	全年齡 (n=98)	全年齡 (n=99)	全年齡 (n=55)	全年齡 (n=95)	全年齡 (n=109)	全年齡 (n=42)	全年齡 (n=87)
	65～74歳 (n=653)	65～74歳 (n=32)	65～74歳 (n=50)	65～74歳 (n=43)	65～74歳 (n=45)	65～74歳 (n=24)	65～74歳 (n=44)	65～74歳 (n=51)	65～74歳 (n=19)	65～74歳 (n=33)
	75～84歳 (n=673)	75～84歳 (n=46)	75～84歳 (n=49)	75～84歳 (n=45)	75～84歳 (n=51)	75～84歳 (n=28)	75～84歳 (n=42)	75～84歳 (n=52)	75～84歳 (n=21)	75～84歳 (n=48)
	85歳以上 (n=93)	85歳以上 (n=6)	85歳以上 (n=2)	85歳以上 (n=10)	85歳以上 (n=3)	85歳以上 (n=3)	85歳以上 (n=9)	85歳以上 (n=6)	85歳以上 (n=2)	85歳以上 (n=6)
全年齡	69.1	66.7	68.3	69.4	73.7	67.3	56.8	67.0	69.0	80.5
65～74歳	60.8	50.0	60.0	60.5	71.1	58.3	43.2	56.9	68.4	63.6
75～84歳	76.1	73.9	75.5	75.6	76.5	75.0	71.4	76.9	66.7	91.7
85歳以上	76.3	100.0	100.0	80.0	66.7	66.7	55.6	66.7	100.0	83.3
	本地丘	苗代	天子田	二城	森孝東	森孝西	西城	大森北	小幡北	吉根
	全年齡 (n=46)	全年齡 (n=98)	全年齡 (n=57)	全年齡 (n=63)	全年齡 (n=61)	全年齡 (n=71)	全年齡 (n=54)	全年齡 (n=69)	全年齡 (n=62)	全年齡 (n=36)
	65～74歳 (n=21)	65～74歳 (n=51)	65～74歳 (n=28)	65～74歳 (n=35)	65～74歳 (n=31)	65～74歳 (n=32)	65～74歳 (n=26)	65～74歳 (n=30)	65～74歳 (n=30)	65～74歳 (n=15)
	75～84歳 (n=20)	75～84歳 (n=43)	75～84歳 (n=26)	75～84歳 (n=24)	75～84歳 (n=23)	75～84歳 (n=34)	75～84歳 (n=27)	75～84歳 (n=36)	75～84歳 (n=26)	75～84歳 (n=17)
	85歳以上 (n=5)	85歳以上 (n=4)	85歳以上 (n=3)	85歳以上 (n=4)	85歳以上 (n=7)	85歳以上 (n=5)	85歳以上 (n=1)	85歳以上 (n=3)	85歳以上 (n=6)	85歳以上 (n=4)
全年齡	65.2	67.3	73.7	69.8	78.7	74.6	68.5	69.6	66.1	66.7
65～74歳	71.4	62.7	67.9	62.9	71.0	68.8	69.2	50.0	53.3	60.0
75～84歳	65.0	72.1	76.9	75.0	87.0	79.4	66.7	86.1	76.9	76.5
85歳以上	40.0	75.0	100.0	100.0	85.7	80.0	100.0	66.7	83.3	50.0
	下志段味									
	全年齡 (n=32)									
	65～74歳 (n=13)									
	75～84歳 (n=15)									
	85歳以上 (n=4)									
全年齡	56.3									
65～74歳	53.8									
75～84歳	53.3									
85歳以上	75.0									

(参考：守山区) 就労

	緑区全体	鳴海	平子	鳴海東部	東丘	鳴子	有松	大高	緑	片平
	全年齢 (n=1,996)	全年齢 (n=103)	全年齢 (n=66)	全年齢 (n=69)	全年齢 (n=90)	全年齢 (n=75)	全年齢 (n=101)	全年齢 (n=77)	全年齢 (n=54)	全年齢 (n=89)
	65～74歳 (n=940)	65～74歳 (n=41)	65～74歳 (n=25)	65～74歳 (n=38)	65～74歳 (n=40)	65～74歳 (n=38)	65～74歳 (n=48)	65～74歳 (n=42)	65～74歳 (n=27)	65～74歳 (n=38)
	75～84歳 (n=918)	75～84歳 (n=51)	75～84歳 (n=36)	75～84歳 (n=29)	75～84歳 (n=45)	75～84歳 (n=36)	75～84歳 (n=45)	75～84歳 (n=29)	75～84歳 (n=25)	75～84歳 (n=44)
	85歳以上 (n=138)	85歳以上 (n=11)	85歳以上 (n=5)	85歳以上 (n=2)	85歳以上 (n=5)	85歳以上 (n=1)	85歳以上 (n=8)	85歳以上 (n=6)	85歳以上 (n=2)	85歳以上 (n=7)
全年齢	68.3	65.0	69.7	72.5	70.0	74.7	66.3	58.4	55.6	60.7 (%)
65～74歳	59.0	53.7	60.0	68.4	57.5	68.4	58.3	50.0	40.7	42.1
75～84歳	76.4	66.7	75.0	79.3	80.0	80.6	80.0	69.0	72.0	75.0
85歳以上	77.5	100.0	80.0	50.0	80.0	100.0	37.5	66.7	50.0	71.4
	戸笠	太子	旭出	浦里	黒石	神の倉	長根台	桶狭間	相原	桃山
	全年齢 (n=74)	全年齢 (n=88)	全年齢 (n=79)	全年齢 (n=58)	全年齢 (n=64)	全年齢 (n=65)	全年齢 (n=91)	全年齢 (n=83)	全年齢 (n=68)	全年齢 (n=108)
	65～74歳 (n=29)	65～74歳 (n=43)	65～74歳 (n=35)	65～74歳 (n=21)	65～74歳 (n=22)	65～74歳 (n=24)	65～74歳 (n=43)	65～74歳 (n=41)	65～74歳 (n=44)	65～74歳 (n=51)
	75～84歳 (n=37)	75～84歳 (n=39)	75～84歳 (n=38)	75～84歳 (n=36)	75～84歳 (n=37)	75～84歳 (n=34)	75～84歳 (n=43)	75～84歳 (n=35)	75～84歳 (n=19)	75～84歳 (n=49)
	85歳以上 (n=8)	85歳以上 (n=6)	85歳以上 (n=6)	85歳以上 (n=1)	85歳以上 (n=5)	85歳以上 (n=7)	85歳以上 (n=5)	85歳以上 (n=7)	85歳以上 (n=5)	85歳以上 (n=8)
全年齢	79.7	69.3	77.2	77.6	79.7	67.7	58.2	66.3	55.9	71.3 (%)
65～74歳	72.4	69.8	71.4	57.1	68.2	50.0	53.5	61.0	45.5	54.9
75～84歳	83.8	66.7	78.9	88.9	83.8	85.3	58.1	71.4	78.9	85.7
85歳以上	87.5	83.3	100.0	100.0	100.0	42.9	100.0	71.4	60.0	87.5
	南陵	大高北	大高南	徳重	滝ノ水	大清水	常安	小坂	熊の前	
	全年齢 (n=33)	全年齢 (n=61)	全年齢 (n=41)	全年齢 (n=52)	全年齢 (n=66)	全年齢 (n=64)	全年齢 (n=62)	全年齢 (n=42)	全年齢 (n=73)	
	65～74歳 (n=19)	65～74歳 (n=25)	65～74歳 (n=21)	65～74歳 (n=25)	65～74歳 (n=32)	65～74歳 (n=34)	65～74歳 (n=40)	65～74歳 (n=21)	65～74歳 (n=33)	
	75～84歳 (n=12)	75～84歳 (n=31)	75～84歳 (n=14)	75～84歳 (n=25)	75～84歳 (n=28)	75～84歳 (n=27)	75～84歳 (n=20)	75～84歳 (n=18)	75～84歳 (n=36)	
	85歳以上 (n=2)	85歳以上 (n=5)	85歳以上 (n=6)	85歳以上 (n=2)	85歳以上 (n=6)	85歳以上 (n=3)	85歳以上 (n=2)	85歳以上 (n=3)	85歳以上 (n=4)	
全年齢	66.7	68.9	68.3	67.3	75.8	67.2	74.2	71.4	61.6 (%)	
65～74歳	68.4	64.0	61.9	56.0	68.8	58.8	67.5	71.4	48.5	
75～84歳	58.3	71.0	78.6	80.0	82.1	74.1	90.0	72.2	69.4	
85歳以上	100.0	80.0	66.7	50.0	83.3	100.0	50.0	66.7	100.0	

(参考：緑区) 就労

	名東区全体	猪高	藤が丘	香流	猪子石	高針	西山	名東	梅森坂	蓬来
	全年齢 (n=1,186)	全年齢 (n=51)	全年齢 (n=75)	全年齢 (n=88)	全年齢 (n=58)	全年齢 (n=59)	全年齢 (n=121)	全年齢 (n=93)	全年齢 (n=49)	全年齢 (n=72)
	65～74歳 (n=577)	65～74歳 (n=33)	65～74歳 (n=35)	65～74歳 (n=31)	65～74歳 (n=35)	65～74歳 (n=29)	65～74歳 (n=65)	65～74歳 (n=42)	65～74歳 (n=21)	65～74歳 (n=32)
	75～84歳 (n=496)	75～84歳 (n=15)	75～84歳 (n=33)	75～84歳 (n=48)	75～84歳 (n=21)	75～84歳 (n=21)	75～84歳 (n=45)	75～84歳 (n=43)	75～84歳 (n=25)	75～84歳 (n=35)
	85歳以上 (n=113)	85歳以上 (n=3)	85歳以上 (n=7)	85歳以上 (n=9)	85歳以上 (n=2)	85歳以上 (n=9)	85歳以上 (n=11)	85歳以上 (n=8)	85歳以上 (n=3)	85歳以上 (n=5)
全年齢	68.5	64.7	69.3	70.5	53.4	64.4	67.8	68.8	71.4	68.1 (%)
65～74歳	59.1	63.6	57.1	54.8	45.7	62.1	53.8	57.1	66.7	65.6
75～84歳	76.2	60.0	78.8	79.2	61.9	52.4	84.4	76.7	72.0	68.6
85歳以上	83.2	100.0	85.7	77.8	100.0	100.0	81.8	87.5	100.0	80.0
	本郷	貴船	上社	豊が丘	引山	極楽	平和が丘	前山	北一社	牧の原
	全年齢 (n=47)	全年齢 (n=71)	全年齢 (n=42)	全年齢 (n=36)	全年齢 (n=57)	全年齢 (n=80)	全年齢 (n=48)	全年齢 (n=59)	全年齢 (n=64)	全年齢 (n=16)
	65～74歳 (n=23)	65～74歳 (n=43)	65～74歳 (n=22)	65～74歳 (n=15)	65～74歳 (n=28)	65～74歳 (n=29)	65～74歳 (n=24)	65～74歳 (n=31)	65～74歳 (n=30)	65～74歳 (n=9)
	75～84歳 (n=21)	75～84歳 (n=26)	75～84歳 (n=17)	75～84歳 (n=17)	75～84歳 (n=21)	75～84歳 (n=36)	75～84歳 (n=19)	75～84歳 (n=19)	75～84歳 (n=27)	75～84歳 (n=7)
	85歳以上 (n=3)	85歳以上 (n=2)	85歳以上 (n=3)	85歳以上 (n=4)	85歳以上 (n=8)	85歳以上 (n=15)	85歳以上 (n=5)	85歳以上 (n=9)	85歳以上 (n=7)	85歳以上 (n=0)
全年齢	63.8	74.6	64.3	72.2	71.9	76.3	68.8	71.2	71.9	50.0 (%)
65～74歳	52.2	67.4	45.5	40.0	75.0	55.2	66.7	64.5	70.0	44.4
75～84歳	71.4	84.6	82.4	94.1	66.7	86.1	73.7	84.2	81.5	57.1
85歳以上	100.0	100.0	100.0	100.0	75.0	93.3	60.0	66.7	42.9	-

(参考：名東区) 就労

	天白区全体	天白	野並	高坂	八事東	表山	平針	平針南	植田	しまだ
	全年齢 (n=1,218)	全年齢 (n=142)	全年齢 (n=96)	全年齢 (n=48)	全年齢 (n=63)	全年齢 (n=84)	全年齢 (n=76)	全年齢 (n=66)	全年齢 (n=45)	全年齢 (n=77)
	65～74歳 (n=526)	65～74歳 (n=58)	65～74歳 (n=34)	65～74歳 (n=17)	65～74歳 (n=31)	65～74歳 (n=39)	65～74歳 (n=30)	65～74歳 (n=30)	65～74歳 (n=20)	65～74歳 (n=31)
	75～84歳 (n=608)	75～84歳 (n=75)	75～84歳 (n=54)	75～84歳 (n=25)	75～84歳 (n=31)	75～84歳 (n=36)	75～84歳 (n=42)	75～84歳 (n=30)	75～84歳 (n=20)	75～84歳 (n=41)
	85歳以上 (n=84)	85歳以上 (n=9)	85歳以上 (n=8)	85歳以上 (n=6)	85歳以上 (n=1)	85歳以上 (n=9)	85歳以上 (n=4)	85歳以上 (n=6)	85歳以上 (n=5)	85歳以上 (n=5)
全年齢	68.2	71.8	66.7	77.1	63.5	63.1	68.4	72.7	60.0	71.4 (%)
65～74歳	56.5	56.9	52.9	82.4	48.4	51.3	73.3	60.0	45.0	54.8
75～84歳	77.1	81.3	77.8	76.0	77.4	75.0	61.9	80.0	75.0	82.9
85歳以上	77.4	88.9	50.0	66.7	100.0	66.7	100.0	100.0	60.0	80.0
	山根	相生	大坪	原	植田南	平針北	植田北	植田東		
	全年齢 (n=87)	全年齢 (n=55)	全年齢 (n=77)	全年齢 (n=91)	全年齢 (n=63)	全年齢 (n=67)	全年齢 (n=38)	全年齢 (n=43)		
	65～74歳 (n=35)	65～74歳 (n=28)	65～74歳 (n=32)	65～74歳 (n=44)	65～74歳 (n=23)	65～74歳 (n=36)	65～74歳 (n=21)	65～74歳 (n=17)		
	75～84歳 (n=48)	75～84歳 (n=22)	75～84歳 (n=39)	75～84歳 (n=43)	75～84歳 (n=35)	75～84歳 (n=28)	75～84歳 (n=17)	75～84歳 (n=22)		
	85歳以上 (n=4)	85歳以上 (n=5)	85歳以上 (n=6)	85歳以上 (n=4)	85歳以上 (n=5)	85歳以上 (n=3)	85歳以上 (n=0)	85歳以上 (n=4)		
全年齢	59.8	61.8	76.6	78.0	68.3	58.2	60.5	74.4 (%)		
65～74歳	42.9	50.0	62.5	72.7	47.8	47.2	47.6	70.6		
75～84歳	70.8	72.7	87.2	83.7	80.0	71.4	76.5	72.7		
85歳以上	75.0	80.0	83.3	75.0	80.0	66.7	-	100.0		

(参考：天白区) 就労

### (3) 社会参加

社会参加の状況について『名古屋市全体平均よりも割合が低い小地域』をみると、全年齢においては、「ボランティア参加者割合」は「北区」、「中村区」、「中川区」でやや低い。「スポーツの会参加者割合」は「中村区」、「中区」、「港区」、「南区」でやや低く、「中川区」で低い。「趣味の会参加者割合」は「北区」、「中村区」、「中川区」でやや低く、「港区」で低い。「学習・教養サークル参加者割合」は「東区」、「北区」、「熱田区」でやや低く、「中村区」、「南区」で低く、「中川区」、「港区」でとても低い。「通いの場参加者割合」は「中区」でやや低い。

		名古屋市全体 (n=18,533)	千種区 (n=1,354)	東区 (n=580)	北区 (n=1,386)	西区 (n=1,110)	中村区 (n=1,108)	中区 (n=529)	昭和区 (n=793)	瑞穂区 (n=930)	熱田区 (n=551)
全年齢	ボランティア参加者割合	11.8	10.9	11.9	10.5	10.9	10.5	12.1	12.6	14.9	12.3
	スポーツの会参加者割合	24.0	27.5	25.7	23.2	22.4	21.1	21.2	23.7	25.3	25.0
	趣味の会参加者割合	30.5	34.1	34.1	27.8	29.5	27.4	28.9	34.8	32.5	29.4
	学習・教養サークル参加者割合	8.6	11.7	8.1	8.0	8.2	6.7	11.0	11.6	9.9	8.0
	通いの場参加者割合	9.7	8.9	9.0	9.5	9.1	9.8	7.4	8.6	11.6	11.8
	特技や経験を他者に伝える活動参加者割合	5.4	6.0	4.5	5.6	4.5	4.2	5.1	6.9	6.5	6.2
		中川区 (n=1,733)	港区 (n=1,200)	南区 (n=1,270)	守山区 (n=1,419)	緑区 (n=1,996)	名東区 (n=1,186)	天白区 (n=1,218)			
全年齢	ボランティア参加者割合	10.0	11.6	13.4	13.2	11.8	11.5	13.1			
	スポーツの会参加者割合	19.5	20.4	21.7	25.9	27.4	26.6	26.7			
	趣味の会参加者割合	27.4	25.6	29.7	30.0	33.6	30.9	33.4			
	学習・教養サークル参加者割合	6.2	5.3	7.2	8.9	8.8	9.6	10.8			
	通いの場参加者割合	7.8	8.8	11.1	10.2	11.0	8.9	11.5			
	特技や経験を他者に伝える活動参加者割合	4.7	4.1	5.6	5.5	5.5	6.0	6.2			

表3-1 社会参加（全年齢）

	千種区全体 (n=1,354)	内山 (n=45)	春岡 (n=72)	千種 (n=56)	高見 (n=126)	大和 (n=40)	田代 (n=160)	上野 (n=150)	東山 (n=127)	自由ヶ丘 (n=88)	(%)	
全年齢	ボランティア参加者割合	10.9	8.9	9.7	10.7	11.9	17.5	11.9	11.3	9.4	12.5	
	スポーツの会参加者割合	27.5	22.2	20.8	19.6	32.5	25.0	30.0	24.7	29.9	30.7	
	趣味の会参加者割合	34.1	44.4	29.2	28.6	42.1	35.0	38.1	25.3	39.4	35.2	
	学習・教養サークル参加者割合	11.7	8.9	8.3	14.3	15.9	-	13.1	12.0	13.4	15.9	
	通いの場参加者割合	8.9	17.8	5.6	7.1	12.7	7.5	10.6	4.7	8.7	15.9	
	特技や経験を他者に伝える活動参加者割合	6.0	-	6.9	5.4	7.9	7.5	5.0	4.0	7.1	8.0	
	千石 (n=37)	富士見台 (n=163)	星ヶ丘 (n=50)	宮根 (n=98)	千代田橋 (n=99)	見付 (n=43)						
全年齢	ボランティア参加者割合	8.1	12.3	16.0	7.1	7.1	9.3					
	スポーツの会参加者割合	24.3	30.7	22.0	30.6	19.2	37.2					
	趣味の会参加者割合	24.3	33.1	32.0	34.7	28.3	39.5					
	学習・教養サークル参加者割合	2.7	9.8	18.0	8.2	13.1	9.3					
	通いの場参加者割合	10.8	8.0	10.0	8.2	5.1	2.3					
	特技や経験を他者に伝える活動参加者割合	5.4	4.9	8.0	6.1	5.1	11.6					

(参考：千種区) 社会参加 (全年齢)

	東区全体 (n=580)	旭丘 (n=67)	筒井 (n=79)	東桜 (n=52)	矢田 (n=101)	山吹 (n=55)	東白壁 (n=52)	葵 (n=58)	明倫 (n=54)	砂田橋 (n=62)	(%)
全年齢	ボランティア参加者割合	11.9	6.0	8.9	17.3	16.8	14.5	11.5	15.5	3.7	11.3
	スポーツの会参加者割合	25.7	32.8	20.3	26.9	20.8	32.7	28.8	32.8	20.4	21.0
	趣味の会参加者割合	34.1	32.8	22.8	36.5	32.7	38.2	48.1	41.4	27.8	33.9
	学習・教養サークル参加者割合	8.1	6.0	8.9	13.5	5.0	14.5	9.6	10.3	1.9	6.5
	通いの場参加者割合	9.0	9.0	6.3	11.5	9.9	12.7	11.5	10.3	5.6	4.8
	特技や経験を他者に伝える活動参加者割合	4.5	4.5	1.3	5.8	5.9	9.1	7.7	1.7	1.9	3.2

(参考：東区) 社会参加 (全年齢)

	北区全体 (n=1,386)	飯田 (n=96)	大杉 (n=64)	清水 (n=73)	杉村 (n=48)	名北 (n=94)	金城 (n=136)	城北 (n=119)	六郷 (n=33)	楠 (n=81)	(%)
全年齢	ボランティア参加者割合	10.5	6.3	12.5	11.0	20.8	6.4	14.7	5.9	15.2	4.9
	スポーツの会参加者割合	23.2	22.9	20.3	24.7	16.7	28.7	28.7	30.3	33.3	17.3
	趣味の会参加者割合	27.8	26.0	28.1	34.2	20.8	30.9	33.1	26.1	33.3	27.2
	学習・教養サークル参加者割合	8.0	6.3	10.9	4.1	14.6	7.4	15.4	5.0	12.1	7.4
	通いの場参加者割合	9.5	6.3	6.3	8.2	6.3	6.4	13.2	10.1	12.1	7.4
	特技や経験を他者に伝える活動参加者割合	5.6	4.2	3.1	1.4	8.3	5.3	10.3	4.2	12.1	2.5
	光城 (n=73)	東志賀 (n=84)	味鉢 (n=116)	西味鉢 (n=48)	楠西 (n=58)	如意 (n=44)	宮前 (n=94)	川中 (n=32)	六郷北 (n=30)	辻 (n=63)	(%)
全年齢	ボランティア参加者割合	9.6	11.9	9.5	8.3	17.2	11.4	6.4	18.8	16.7	12.7
	スポーツの会参加者割合	19.2	23.8	18.1	18.8	25.9	15.9	18.1	28.1	26.7	20.6
	趣味の会参加者割合	19.2	27.4	25.9	27.1	27.6	27.3	24.5	25.0	43.3	27.0
	学習・教養サークル参加者割合	2.7	10.7	4.3	4.2	10.3	-	7.4	12.5	3.3	12.7
	通いの場参加者割合	6.8	9.5	9.5	16.7	13.8	6.8	11.7	9.4	16.7	6.3
	特技や経験を他者に伝える活動参加者割合	5.5	7.1	5.2	6.3	5.2	2.3	4.3	6.3	6.7	9.5

(参考：北区) 社会参加 (全年齢)

		西区全体 (n=1,110)	榎 (n=43)	幅下 (n=51)	栄生 (n=40)	上名古屋 (n=103)	城西 (n=70)	児玉 (n=46)	枇杷島 (n=68)	南押切 (n=21)	江西 (n=18)
全年齢	ボランティア参加者割合	10.9	14.0	9.8	10.0	11.7	12.9	15.2	8.8	9.5	16.7
	スポーツの会参加者割合	22.4	27.9	23.5	10.0	25.2	31.4	34.8	22.1	28.6	33.3
	趣味の会参加者割合	29.5	32.6	35.3	35.0	28.2	42.9	37.0	22.1	47.6	16.7
	学習・教養サークル参加者割合	8.2	9.3	11.8	17.5	12.6	8.6	10.9	5.9	4.8	-
	通いの場参加者割合	9.1	4.7	3.9	10.0	15.5	12.9	13.0	7.4	9.5	5.6
	特技や経験を他者に伝える活動参加者割合	4.5	7.0	3.9	2.5	5.8	4.3	6.5	2.9	9.5	5.6
		那古野 (n=17)	庄内 (n=103)	稲生 (n=104)	山田 (n=84)	平田 (n=57)	比良 (n=40)	大野木 (n=82)	浮野 (n=43)	比良西 (n=50)	中小田井 (n=70)
全年齢	ボランティア参加者割合	23.5	5.8	9.6	13.1	8.8	7.5	9.8	25.6	2.0	11.4
	スポーツの会参加者割合	17.6	18.4	20.2	22.6	21.1	22.5	30.5	16.3	14.0	11.4
	趣味の会参加者割合	35.3	24.3	28.8	33.3	24.6	32.5	29.3	34.9	12.0	22.9
	学習・教養サークル参加者割合	11.8	5.8	6.7	10.7	5.3	12.5	6.1	7.0	2.0	5.7
	通いの場参加者割合	5.9	7.8	7.7	4.8	1.8	15.0	12.2	14.0	10.0	7.1
	特技や経験を他者に伝える活動参加者割合	11.8	8.7	5.8	3.6	1.8	5.0	2.4	4.7	-	-

(参考：西区) 社会参加 (全年齢)

		中村区全体 (n=1,108)	新明 (n=21)	中村 (n=61)	則武 (n=55)	亀島 (n=33)	牧野 (n=51)	米野 (n=47)	口比津 (n=82)	柳 (n=89)	稲葉地 (n=156)
全年齢	ボランティア参加者割合	10.5	9.5	16.4	7.3	18.2	11.8	-	11.0	12.4	8.3
	スポーツの会参加者割合	21.1	14.3	24.6	20.0	27.3	19.6	17.0	17.1	21.3	18.6
	趣味の会参加者割合	27.4	23.8	31.1	30.9	27.3	33.3	34.0	20.7	25.8	23.7
	学習・教養サークル参加者割合	6.7	4.8	6.6	9.1	9.1	5.9	2.1	6.1	6.7	5.8
	通いの場参加者割合	9.8	14.3	8.2	5.5	21.2	3.9	8.5	9.8	11.2	9.0
	特技や経験を他者に伝える活動参加者割合	4.2	23.8	4.9	3.6	3.0	3.9	2.1	3.7	1.1	2.6
		日吉 (n=73)	岩塚 (n=82)	六反 (n=14)	豊臣 (n=32)	千成 (n=99)	本陣 (n=40)	諏訪 (n=53)	稲西 (n=68)	八社 (n=52)	
全年齢	ボランティア参加者割合	19.2	8.5	35.7	6.3	8.1	12.5	-	11.8	11.5	
	スポーツの会参加者割合	28.8	19.5	42.9	12.5	26.3	10.0	22.6	22.1	23.1	
	趣味の会参加者割合	28.8	25.6	57.1	21.9	28.3	25.0	18.9	33.8	30.8	
	学習・教養サークル参加者割合	2.7	6.1	21.4	3.1	8.1	2.5	5.7	14.7	7.7	
	通いの場参加者割合	17.8	11.0	28.6	6.3	7.1	7.5	9.4	11.8	3.8	
	特技や経験を他者に伝える活動参加者割合	8.2	1.2	14.3	3.1	7.1	7.5	1.9	4.4	-	

(参考：中村区) 社会参加 (全年齢)

		中区全体 (n=529)	名城 (n=31)	栄 (n=41)	新栄 (n=46)	松原 (n=50)	橘 (n=87)	平和 (n=56)	老松 (n=83)	大須 (n=45)	正木 (n=45)	
全年齢	ボランティア参加者割合	12.1	16.1	12.2	17.4	14.0	11.5	10.7	8.4	11.1	13.3	
	スポーツの会参加者割合	21.2	22.6	31.7	19.6	24.0	20.7	23.2	24.1	22.2	13.3	
	趣味の会参加者割合	28.9	22.6	34.1	26.1	32.0	29.9	30.4	30.1	31.1	24.4	
	学習・教養サークル参加者割合	11.0	9.7	12.2	17.4	10.0	8.0	10.7	6.0	17.8	17.8	
	通いの場参加者割合	7.4	9.7	14.6	6.5	4.0	5.7	3.6	8.4	13.3	11.1	
	特技や経験を他者に伝える活動参加者割合	5.1	3.2	12.2	6.5	2.0	6.9	3.6	3.6	2.2	8.9	
		千早 (n=32)	御園 (n=13)									
全年齢	ボランティア参加者割合	9.4	15.4									
	スポーツの会参加者割合	6.3	15.4									
	趣味の会参加者割合	18.8	38.5									
	学習・教養サークル参加者割合	-	23.1									
	通いの場参加者割合	-	-									
	特技や経験を他者に伝える活動参加者割合	-	7.7									

(参考：中区) 社会参加 (全年齢)

		昭南区全体 (n=793)	鶴舞 (n=27)	吹上 (n=58)	村雲 (n=80)	松栄 (n=136)	御器所 (n=104)	広路 (n=85)	八事 (n=63)	白金 (n=22)	川原 (n=77)	
全年齢	ボランティア参加者割合	12.6	14.8	12.1	13.8	13.2	14.4	10.6	12.7	9.1	11.7	
	スポーツの会参加者割合	23.7	18.5	20.7	21.3	25.0	23.1	16.5	25.4	31.8	32.5	
	趣味の会参加者割合	34.8	33.3	29.3	32.5	36.8	36.5	28.2	44.4	22.7	39.0	
	学習・教養サークル参加者割合	11.6	11.1	6.9	11.3	13.2	11.5	11.8	19.0	9.1	5.2	
	通いの場参加者割合	8.6	11.1	1.7	12.5	8.8	8.7	4.7	9.5	18.2	9.1	
	特技や経験を他者に伝える活動参加者割合	6.9	7.4	5.2	3.8	5.1	7.7	9.4	6.3	18.2	6.5	
		滝川 (n=109)	伊勝 (n=32)									
全年齢	ボランティア参加者割合	14.7	3.1									
	スポーツの会参加者割合	25.7	18.8									
	趣味の会参加者割合	36.7	28.1									
	学習・教養サークル参加者割合	13.8	9.4									
	通いの場参加者割合	6.4	15.6									
	特技や経験を他者に伝える活動参加者割合	10.1	-									

(参考：昭南区) 社会参加 (全年齢)

		瑞穂区全体 (n=930)	弥富 (n=94)	御観 (n=56)	堀田 (n=55)	汐路 (n=138)	高田 (n=55)	瑞穂 (n=105)	井戸田 (n=75)	穂波 (n=85)	豊岡 (n=70)	
全年齢	ボランティア参加者割合	14.9	7.4	7.1	12.7	18.1	21.8	20.0	14.7	15.3	14.3	
	スポーツの会参加者割合	25.3	23.4	17.9	18.2	29.0	25.5	20.0	25.3	21.2	32.9	
	趣味の会参加者割合	32.5	33.0	23.2	25.5	32.6	32.7	31.4	29.3	34.1	40.0	
	学習・教養サークル参加者割合	9.9	11.7	8.9	5.5	9.4	10.9	12.4	9.3	9.4	8.6	
	通いの場参加者割合	11.6	8.5	8.9	14.5	13.8	5.5	13.3	16.0	7.1	12.9	
	特技や経験を他者に伝える活動参加者割合	6.5	5.3	3.6	7.3	6.5	7.3	7.6	6.7	7.1	4.3	
		陽明 (n=105)	中根 (n=92)									
全年齢	ボランティア参加者割合	16.2	13.0									
	スポーツの会参加者割合	31.4	27.2									
	趣味の会参加者割合	39.0	30.4									
	学習・教養サークル参加者割合	10.5	9.8									
	通いの場参加者割合	11.4	13.0									
	特技や経験を他者に伝える活動参加者割合	9.5	4.3									

(参考：瑞穂区) 社会参加 (全年齢)

		熱田区全体 (n=551)	高蔵 (n=75)	旗屋 (n=53)	千年 (n=70)	船方 (n=119)	白鳥 (n=99)	野立 (n=68)	大宝 (n=67)
全年齢	ボランティア参加者割合	12.3	9.3	15.1	15.7	12.6	10.1	10.3	14.9
	スポーツの会参加者割合	25.0	21.3	34.0	27.1	22.7	22.2	26.5	26.9
	趣味の会参加者割合	29.4	29.3	41.5	25.7	26.9	26.3	27.9	34.3
	学習・教養サークル参加者割合	8.0	9.3	13.2	4.3	10.1	6.1	7.4	6.0
	通いの場参加者割合	11.8	12.0	7.5	12.9	12.6	10.1	8.8	17.9
	特技や経験を他者に伝える活動参加者割合	6.2	4.0	7.5	7.1	5.0	7.1	7.4	6.0

(参考：熱田区) 社会参加 (全年齢)

		中川区全体 (n=1,733)	広見 (n=31)	露橋 (n=47)	愛知 (n=67)	八熊 (n=90)	昭和橋 (n=91)	常磐 (n=110)	八幡 (n=116)	荒子 (n=202)	正色 (n=39)
全年齢	ボランティア参加者割合	10.0	6.5	14.9	16.4	8.9	8.8	12.7	11.2	8.9	2.6
	スポーツの会参加者割合	19.5	16.1	14.9	20.9	28.9	30.8	15.5	19.8	21.3	20.5
	趣味の会参加者割合	27.4	25.8	23.4	32.8	30.0	38.5	33.6	31.0	27.2	23.1
	学習・教養サークル参加者割合	6.2	3.2	8.5	11.9	7.8	5.5	5.5	6.0	3.5	7.7
	通いの場参加者割合	7.8	-	6.4	6.0	13.3	16.5	4.5	9.5	6.4	7.7
	特技や経験を他者に伝える活動参加者割合	4.7	-	4.3	10.4	6.7	6.6	5.5	1.7	3.5	-
		篠原 (n=76)	戸田 (n=80)	豊治 (n=70)	千音寺 (n=55)	長須賀 (n=53)	万場 (n=51)	野田 (n=77)	明正 (n=34)	中島 (n=112)	玉川 (n=41)
全年齢	ボランティア参加者割合	9.2	6.3	10.0	9.1	9.4	3.9	15.6	14.7	9.8	12.2
	スポーツの会参加者割合	15.8	18.8	15.7	12.7	15.1	19.6	20.8	14.7	21.4	17.1
	趣味の会参加者割合	25.0	17.5	30.0	18.2	26.4	19.6	29.9	29.4	28.6	31.7
	学習・教養サークル参加者割合	6.6	7.5	5.7	3.6	3.8	3.9	7.8	2.9	10.7	9.8
	通いの場参加者割合	2.6	10.0	4.3	7.3	7.5	9.8	6.5	8.8	8.0	7.3
	特技や経験を他者に伝える活動参加者割合	2.6	2.5	7.1	-	3.8	5.9	6.5	8.8	8.0	14.6
		西中島 (n=54)	五反田 (n=64)	春田 (n=64)	赤星 (n=89)	西前田 (n=20)					
全年齢	ボランティア参加者割合	11.1	10.9	10.9	9.0	-					
	スポーツの会参加者割合	16.7	25.0	15.6	16.9	10.0					
	趣味の会参加者割合	18.5	21.9	23.4	28.1	20.0					
	学習・教養サークル参加者割合	5.6	6.3	3.1	5.6	5.0					
	通いの場参加者割合	13.0	6.3	9.4	6.7	5.0					
	特技や経験を他者に伝える活動参加者割合	-	1.6	3.1	5.6	-					

(参考：中川区) 社会参加 (全年齢)

		港区全体 (n=1,200)	東築地 (n=66)	中川 (n=48)	大手 (n=78)	港西 (n=72)	小碓 (n=77)	西築地 (n=40)	高木 (n=65)	南陽 (n=75)	港来 (n=90)	
全年齢	ボランティア参加者割合	11.6	9.1	14.6	26.9	6.9	11.7	20.0	9.2	8.0	10.0	
	スポーツの会参加者割合	20.4	12.1	20.8	16.7	20.8	14.3	17.5	15.4	26.7	18.9	
	趣味の会参加者割合	25.6	19.7	16.7	25.6	26.4	20.8	25.0	21.5	33.3	25.6	
	学習・教養サークル参加者割合	5.3	3.0	2.1	5.1	1.4	5.2	10.0	3.1	8.0	6.7	
	通いの場参加者割合	8.8	1.5	8.3	6.4	13.9	3.9	5.0	6.2	9.3	6.7	
	特技や経験を他者に伝える活動参加者割合	4.1	1.5	2.1	2.6	2.8	5.2	12.5	1.5	4.0	6.7	
		成章 (n=44)	明徳 (n=58)	稲永 (n=73)	東海 (n=52)	野跡 (n=25)	当知 (n=72)	正保 (n=64)	神宮寺 (n=48)	西福田 (n=51)	福田 (n=78)	
全年齢	ボランティア参加者割合	6.8	12.1	16.4	5.8	8.0	6.9	10.9	14.6	13.0	10.3	
	スポーツの会参加者割合	13.6	25.9	19.2	19.2	12.0	20.8	28.1	12.5	31.5	34.6	
	趣味の会参加者割合	18.2	32.8	26.0	15.4	4.0	20.8	31.3	27.1	37.0	38.5	
	学習・教養サークル参加者割合	2.3	3.4	4.1	7.7	8.0	2.8	3.1	14.6	11.1	5.1	
	通いの場参加者割合	6.8	3.4	11.0	5.8	4.0	12.5	6.3	16.7	22.2	16.7	
	特技や経験を他者に伝える活動参加者割合	2.3	1.7	2.7	1.9	4.0	1.4	4.7	6.3	13.0	5.1	
		福春 (n=21)										
全年齢	ボランティア参加者割合	4.8										
	スポーツの会参加者割合	14.3										
	趣味の会参加者割合	28.6										
	学習・教養サークル参加者割合	4.8										
	通いの場参加者割合	4.8										
	特技や経験を他者に伝える活動参加者割合	-										

(参考：港区) 社会参加 (全年齢)



		南区全体 (n=1,270)	豊田 (n=57)	明治 (n=103)	呼続 (n=102)	白水 (n=58)	桜 (n=64)	道徳 (n=81)	笠寺 (n=131)	大生 (n=46)	大磯 (n=49)	(%)
全年齢	ボランティア参加者割合	13.4	14.0	13.6	10.8	13.8	25.0	13.6	15.3	10.9	12.2	
	スポーツの会参加者割合	21.7	14.0	22.3	21.6	17.2	34.4	23.5	19.1	21.7	20.4	
	趣味の会参加者割合	29.7	28.1	29.1	28.4	36.2	35.9	29.6	29.0	26.1	36.7	
	学習・教養サークル参加者割合	7.2	8.8	5.8	6.9	8.6	12.5	7.4	7.6	13.0	6.1	
	通いの場参加者割合	11.1	5.3	15.5	12.7	5.2	18.8	11.1	13.0	8.7	12.2	
	特技や経験を他者に伝える活動参加者割合	5.6	5.3	6.8	1.0	5.2	10.9	7.4	6.9	2.2	2.0	
		千鳥 (n=46)	菊住 (n=89)	宝 (n=72)	柴田 (n=43)	伝馬 (n=78)	星崎 (n=41)	春日野 (n=82)	笠東 (n=56)	宝南 (n=72)	(%)	
全年齢	ボランティア参加者割合	17.4	9.0	15.3	18.6	7.7	9.8	17.1	12.5	6.9		
	スポーツの会参加者割合	26.1	24.7	18.1	20.9	29.5	17.1	22.0	21.4	15.3		
	趣味の会参加者割合	32.6	33.7	26.4	30.2	28.2	29.3	29.3	28.6	20.8		
	学習・教養サークル参加者割合	6.5	6.7	5.6	11.6	3.8	9.8	9.8	5.4	-		
	通いの場参加者割合	8.7	7.9	5.6	18.6	12.8	12.2	11.0	12.5	5.6		
	特技や経験を他者に伝える活動参加者割合	8.7	3.4	5.6	2.3	6.4	7.3	7.3	7.1	4.2		

(参考：南区) 社会参加 (全年齢)

		守山区全体 (n=1,419)	大森 (n=84)	小幡 (n=101)	守山 (n=98)	甘軒家 (n=99)	鳥羽見 (n=55)	瀬古 (n=95)	志段味東 (n=109)	志段味西 (n=42)	白沢 (n=87)	(%)	
全年齢	ボランティア参加者割合	13.2	10.7	16.8	11.2	13.1	14.5	16.8	11.0	7.1	14.9		
	スポーツの会参加者割合	25.9	32.1	30.7	27.6	23.2	20.0	26.3	27.5	21.4	37.9		
	趣味の会参加者割合	30.0	31.0	28.7	33.7	33.3	23.6	28.4	35.8	28.6	31.0		
	学習・教養サークル参加者割合	8.9	8.3	9.9	9.2	7.1	7.3	5.3	6.4	7.1	6.9		
	通いの場参加者割合	10.2	11.9	12.9	12.2	10.1	10.9	15.8	5.5	4.8	17.2		
	特技や経験を他者に伝える活動参加者割合	5.5	4.8	8.9	6.1	2.0	3.6	8.4	4.6	4.8	5.7		
		本地丘 (n=46)	苗代 (n=98)	天子田 (n=57)	二城 (n=63)	森孝東 (n=61)	森孝西 (n=71)	西城 (n=54)	大森北 (n=69)	小幡北 (n=62)	吉根 (n=36)	(%)	
全年齢	ボランティア参加者割合	10.9	8.2	15.8	17.5	13.1	14.1	7.4	15.9	12.9	16.7		
	スポーツの会参加者割合	13.0	19.4	31.6	23.8	23.0	19.7	20.4	26.1	29.0	22.2		
	趣味の会参加者割合	13.0	34.7	28.1	27.0	24.6	26.8	31.5	33.3	27.4	41.7		
	学習・教養サークル参加者割合	2.2	7.1	14.0	7.9	16.4	12.7	9.3	14.5	9.7	13.9		
	通いの場参加者割合	2.2	10.2	5.3	9.5	13.1	9.9	7.4	11.6	8.1	8.3		
	特技や経験を他者に伝える活動参加者割合	-	3.1	7.0	6.3	4.9	4.2	5.6	7.2	6.5	11.1		
		下志段味 (n=32)	(%)										
全年齢	ボランティア参加者割合	15.6											
	スポーツの会参加者割合	31.3											
	趣味の会参加者割合	21.9											
	学習・教養サークル参加者割合	6.3											
	通いの場参加者割合	3.1											
	特技や経験を他者に伝える活動参加者割合	6.3											

(参考：守山区) 社会参加 (全年齢)

	緑区全体 (n=1,996)	鳴海 (n=103)	平子 (n=66)	鳴海東部 (n=69)	東丘 (n=90)	鳴子 (n=75)	有松 (n=101)	大高 (n=77)	緑 (n=54)	片平 (n=89)	
全年齢	ボランティア参加者割合	11.8	12.6	18.2	7.2	10.0	8.0	11.9	13.0	5.6	11.2
	スポーツの会参加者割合	27.4	21.4	33.3	31.9	25.6	33.3	20.8	28.6	18.5	19.1
	趣味の会参加者割合	33.6	35.0	33.3	36.2	37.8	30.7	33.7	36.4	33.3	30.3
	学習・教養サークル参加者割合	8.8	12.6	4.5	8.7	7.8	8.0	6.9	5.2	11.1	10.1
	通いの場参加者割合	11.0	8.7	7.6	7.2	7.8	16.0	10.9	6.5	5.6	6.7
	特技や経験を他者に伝える活動参加者割合	5.5	8.7	1.5	11.6	6.7	5.3	5.9	7.8	1.9	4.5
	戸笠 (n=74)	太子 (n=88)	旭出 (n=79)	浦里 (n=58)	黒石 (n=64)	神の倉 (n=65)	長根台 (n=91)	桶狭間 (n=83)	相原 (n=68)	桃山 (n=108)	
全年齢	ボランティア参加者割合	18.9	6.8	10.1	10.3	7.8	15.4	11.0	22.9	7.4	11.1
	スポーツの会参加者割合	39.2	23.9	29.1	24.1	31.3	26.2	30.8	27.7	27.9	26.9
	趣味の会参加者割合	35.1	33.0	25.3	37.9	32.8	38.5	29.7	37.3	38.2	34.3
	学習・教養サークル参加者割合	9.5	10.2	12.7	17.2	10.9	10.8	8.8	15.7	4.4	7.4
	通いの場参加者割合	12.2	10.2	8.9	10.3	14.1	7.7	18.7	14.5	5.9	12.0
	特技や経験を他者に伝える活動参加者割合	8.1	6.8	2.5	3.4	4.7	6.2	4.4	9.6	4.4	4.6
	南陵 (n=33)	大高北 (n=61)	大高南 (n=41)	徳重 (n=52)	滝ノ水 (n=66)	大清水 (n=64)	常安 (n=62)	小坂 (n=42)	熊の前 (n=73)		
全年齢	ボランティア参加者割合	3.0	11.5	12.2	19.2	16.7	10.9	12.9	9.5	11.0	
	スポーツの会参加者割合	24.2	16.4	19.5	42.3	24.2	31.3	33.9	23.8	34.2	
	趣味の会参加者割合	21.2	27.9	29.3	40.4	30.3	32.8	37.1	21.4	39.7	
	学習・教養サークル参加者割合	3.0	6.6	4.9	13.5	10.6	1.6	4.8	2.4	8.2	
	通いの場参加者割合	9.1	6.6	22.0	11.5	18.2	17.2	16.1	14.3	6.8	
	特技や経験を他者に伝える活動参加者割合	6.1	4.9	9.8	5.8	3.0	-	3.2	2.4	6.8	

(参考：緑区) 社会参加 (全年齢)

	名東区全体 (n=1,186)	猪高 (n=51)	藤が丘 (n=75)	香流 (n=88)	猪子石 (n=58)	高針 (n=59)	西山 (n=121)	名東 (n=93)	梅森坂 (n=49)	蓬来 (n=72)	
全年齢	ボランティア参加者割合	11.5	3.9	12.0	12.5	13.8	20.3	9.1	10.8	-	9.7
	スポーツの会参加者割合	26.6	29.4	21.3	22.7	31.0	30.5	28.9	22.6	16.3	18.1
	趣味の会参加者割合	30.9	25.5	32.0	34.1	39.7	25.4	30.6	28.0	12.2	23.6
	学習・教養サークル参加者割合	9.6	5.9	9.3	9.1	17.2	10.2	6.6	12.9	8.2	4.2
	通いの場参加者割合	8.9	7.8	6.7	9.1	10.3	11.9	5.8	10.8	16.3	8.3
	特技や経験を他者に伝える活動参加者割合	6.0	2.0	4.0	4.5	6.9	8.5	5.0	10.8	4.1	5.6
	本郷 (n=47)	貴船 (n=71)	上社 (n=42)	豊が丘 (n=36)	引山 (n=57)	極楽 (n=80)	平和が丘 (n=48)	前山 (n=59)	北一社 (n=64)	牧の原 (n=16)	
全年齢	ボランティア参加者割合	14.9	11.3	11.9	8.3	7.0	13.8	18.8	10.2	15.6	18.8
	スポーツの会参加者割合	25.5	32.4	31.0	13.9	17.5	36.3	33.3	28.8	35.9	18.8
	趣味の会参加者割合	34.0	39.4	38.1	19.4	19.3	40.0	33.3	33.9	40.6	25.0
	学習・教養サークル参加者割合	8.5	18.3	9.5	13.9	3.5	12.5	8.3	3.4	12.5	6.3
	通いの場参加者割合	4.3	7.0	9.5	13.9	10.5	5.0	10.4	10.2	10.9	6.3
	特技や経験を他者に伝える活動参加者割合	4.3	4.2	2.4	2.8	7.0	10.0	10.4	5.1	6.3	6.3

(参考：名東区) 社会参加 (全年齢)

	天白区全体 (n=1,218)	天白 (n=142)	野並 (n=96)	高坂 (n=48)	八事東 (n=63)	表山 (n=84)	平針 (n=76)	平針南 (n=66)	植田 (n=45)	しまだ (n=77)	
全年齢	ボランティア参加者割合	13.1	9.2	13.5	14.6	11.1	4.8	11.8	21.2	20.0	10.4
	スポーツの会参加者割合	26.7	30.3	20.8	22.9	25.4	27.4	34.2	33.3	24.4	20.8
	趣味の会参加者割合	33.4	40.1	30.2	31.3	31.7	29.8	35.5	36.4	37.8	20.8
	学習・教養サークル参加者割合	10.8	11.3	12.5	8.3	11.1	13.1	14.5	10.6	8.9	6.5
	通いの場参加者割合	11.5	10.6	12.5	16.7	11.1	4.8	17.1	16.7	13.3	7.8
	特技や経験を他者に伝える活動参加者割合	6.2	6.3	11.5	4.2	7.9	7.1	7.9	6.1	8.9	7.8
	山根 (n=87)	相生 (n=55)	大坪 (n=77)	原 (n=91)	植田南 (n=63)	平針北 (n=67)	植田北 (n=38)	植田東 (n=43)			
全年齢	ボランティア参加者割合	11.5	10.9	9.1	18.7	14.3	11.9	21.1	23.3		
	スポーツの会参加者割合	16.1	36.4	13.0	29.7	31.7	23.9	34.2	39.5		
	趣味の会参加者割合	31.0	29.1	33.8	39.6	31.7	25.4	39.5	46.5		
	学習・教養サークル参加者割合	6.9	12.7	10.4	12.1	6.3	7.5	13.2	20.9		
	通いの場参加者割合	10.3	9.1	6.5	13.2	9.5	6.0	23.7	18.6		
	特技や経験を他者に伝える活動参加者割合	5.7	3.6	1.3	2.2	9.5	4.5	2.6	7.0		

(参考：天白区) 社会参加 (全年齢)

65～74歳においては、「ボランティア参加者割合」は「千種区」、「西区」、「港区」、「緑区」でやや低く、「中川区」で低い。「スポーツの会参加者割合」は「西区」、「中区」、「南区」でやや低く、「中村区」、「中川区」、「港区」で低い。「趣味の会参加者割合」は「西区」、「中区」、「中川区」、「守山区」でやや低く、「熱田区」、「港区」で低い。「学習・教養サークル参加者割合」は「熱田区」、「緑区」でやや低く、「北区」、「西区」、「中村区」で低く、「中川区」、「港区」でとても低い。「通いの場参加者割合」では、特に目立って割合の低い地域は無い。

		名古屋市全体 (n=8,592)	千種区 (n=636)	東区 (n=269)	北区 (n=611)	西区 (n=510)	中村区 (n=515)	中区 (n=246)	昭和区 (n=370)	瑞穂区 (n=437)	熱田区 (n=276)
65～74歳	ボランティア参加者割合	11.1	9.4	11.9	12.1	10.0	10.5	11.0	12.7	14.9	11.2
	スポーツの会参加者割合	24.2	28.6	28.3	25.9	22.0	20.2	20.7	23.8	25.4	25.7
	趣味の会参加者割合	27.8	31.8	31.2	26.0	25.3	26.2	24.8	32.7	29.1	23.6
	学習・教養サークル参加者割合	8.0	10.7	10.4	6.7	6.9	7.0	8.9	11.6	9.2	7.2
	通いの場参加者割合	7.0	5.8	7.8	8.2	5.7	6.4	6.9	7.0	8.5	8.7
	特技や経験を他者に伝える活動参加者割合	5.0	5.7	5.2	6.1	4.3	4.1	6.1	6.5	7.1	5.8
		中川区 (n=781)	港区 (n=590)	南区 (n=576)	守山区 (n=653)	緑区 (n=940)	名東区 (n=577)	天白区 (n=526)			
65～74歳	ボランティア参加者割合	8.6	9.7	13.2	13.2	9.4	10.9	13.1			
	スポーツの会参加者割合	19.1	19.8	22.0	25.4	28.1	26.7	26.0			
	趣味の会参加者割合	25.7	22.4	29.2	25.3	31.5	27.4	32.5			
	学習・教養サークル参加者割合	5.8	4.6	7.6	7.8	7.4	8.1	11.4			
	通いの場参加者割合	5.2	7.1	7.3	7.7	6.7	6.1	9.7			
	特技や経験を他者に伝える活動参加者割合	4.5	2.9	5.2	4.1	4.6	4.7	6.3			

表3-2 社会参加（65～74歳）

		千種区全体 (n=636)	内山 (n=23)	春岡 (n=31)	千種 (n=14)	高見 (n=54)	大和 (n=18)	田代 (n=83)	上野 (n=77)	東山 (n=64)	自由ヶ丘 (n=38)	
65~74歳	ボランティア参加者割合	9.4	-	9.7	14.3	11.1	11.1	6.0	13.0	7.8	7.9	(%)
	スポーツの会参加者割合	28.6	17.4	19.4	28.6	31.5	27.8	32.5	26.0	29.7	26.3	
	趣味の会参加者割合	31.8	34.8	29.0	35.7	33.3	27.8	36.1	22.1	35.9	26.3	
	学習・教養サークル参加者割合	10.7	4.3	9.7	35.7	11.1	-	13.3	7.8	14.1	7.9	
	通いの場参加者割合	5.8	4.3	3.2	14.3	9.3	5.6	9.6	3.9	6.3	10.5	
	特技や経験を他者に伝える活動参加者割合	5.7	-	6.5	7.1	5.6	5.6	4.8	3.9	7.8	5.3	
		千石 (n=21)	富士見台 (n=89)	星ヶ丘 (n=20)	宮根 (n=43)	千代田橋 (n=46)	見付 (n=15)					
65~74歳	ボランティア参加者割合	9.5	13.5	20.0	7.0	4.3	6.7	(%)				
	スポーツの会参加者割合	19.0	33.7	30.0	39.5	10.9	53.3					
	趣味の会参加者割合	23.8	36.0	40.0	32.6	26.1	40.0					
	学習・教養サークル参加者割合	-	11.2	10.0	7.0	15.2	13.3					
	通いの場参加者割合	4.8	4.5	5.0	2.3	2.2	-					
	特技や経験を他者に伝える活動参加者割合	9.5	6.7	10.0	7.0	4.3	-					

(参考：千種区) 社会参加 (65~74歳)

		東区全体 (n=269)	旭丘 (n=29)	筒井 (n=40)	東桜 (n=25)	矢田 (n=50)	山吹 (n=24)	東白壁 (n=22)	葵 (n=29)	明倫 (n=28)	砂田橋 (n=22)	
65~74歳	ボランティア参加者割合	11.9	6.9	7.5	20.0	10.0	20.8	22.7	6.9	3.6	18.2	(%)
	スポーツの会参加者割合	28.3	34.5	22.5	36.0	24.0	29.2	36.4	34.5	21.4	22.7	
	趣味の会参加者割合	31.2	20.7	20.0	44.0	22.0	37.5	63.6	41.4	21.4	31.8	
	学習・教養サークル参加者割合	10.4	3.4	5.0	28.0	6.0	25.0	13.6	10.3	3.6	9.1	
	通いの場参加者割合	7.8	3.4	5.0	8.0	10.0	12.5	13.6	10.3	7.1	-	
	特技や経験を他者に伝える活動参加者割合	5.2	3.4	2.5	8.0	4.0	16.7	13.6	-	3.6	-	

(参考：東区) 社会参加 (65~74歳)

		北区全体 (n=611)	飯田 (n=45)	大杉 (n=24)	清水 (n=26)	杉村 (n=19)	名北 (n=54)	金城 (n=52)	城北 (n=50)	六郷 (n=19)	楠 (n=41)	
65~74歳	ボランティア参加者割合	12.1	6.7	8.3	19.2	15.8	11.1	13.5	8.0	21.1	7.3	(%)
	スポーツの会参加者割合	25.9	26.7	20.8	23.1	15.8	33.3	30.8	36.0	36.8	12.2	
	趣味の会参加者割合	26.0	28.9	12.5	34.6	15.8	29.6	28.8	30.0	26.3	19.5	
	学習・教養サークル参加者割合	6.7	8.9	-	-	10.5	9.3	13.5	2.0	10.5	4.9	
	通いの場参加者割合	8.2	6.7	4.2	7.7	5.3	7.4	9.6	10.0	5.3	7.3	
	特技や経験を他者に伝える活動参加者割合	6.1	2.2	4.2	3.8	5.3	5.6	9.6	4.0	10.5	-	
		光城 (n=35)	東志賀 (n=16)	味鉢 (n=51)	西味鉢 (n=19)	楠西 (n=16)	如意 (n=14)	宮前 (n=40)	川中 (n=15)	六郷北 (n=19)	辻 (n=26)	
65~74歳	ボランティア参加者割合	14.3	13.0	13.7	10.5	18.8	-	7.5	13.3	26.3	15.4	(%)
	スポーツの会参加者割合	20.0	30.4	21.6	21.1	37.5	14.3	22.5	20.0	31.6	23.1	
	趣味の会参加者割合	17.1	26.1	27.5	21.1	18.8	21.4	22.5	26.7	47.4	30.8	
	学習・教養サークル参加者割合	5.7	10.9	5.9	5.3	-	-	5.0	6.7	5.3	11.5	
	通いの場参加者割合	5.7	13.0	9.8	15.8	12.5	-	7.5	-	21.1	-	
	特技や経験を他者に伝える活動参加者割合	5.7	6.5	9.8	10.5	6.3	-	7.5	-	10.5	11.5	

(参考：北区) 社会参加 (65~74歳)

		西区全体 (n=510)	榎 (n=17)	幅下 (n=26)	栄生 (n=12)	上名古屋 (n=50)	城西 (n=30)	児玉 (n=20)	枇杷島 (n=22)	南押切 (n=5)	江西 (n=11)	(%)
65 74 歳	ボランティア参加者割合	10.0	5.9	11.5	-	12.0	16.7	10.0	9.1	20.0	18.2	(%)
	スポーツの会参加者割合	22.0	35.3	23.1	8.3	26.0	36.7	30.0	27.3	20.0	45.5	
	趣味の会参加者割合	25.3	29.4	30.8	16.7	32.0	50.0	25.0	9.1	40.0	18.2	
	学習・教養サークル参加者割合	6.9	11.8	15.4	-	12.0	10.0	5.0	4.5	-	-	
	通いの場参加者割合	5.7	-	7.7	8.3	8.0	6.7	10.0	-	-	-	
	特技や経験を他者に伝える活動参加者割合	4.3	5.9	7.7	-	6.0	3.3	10.0	4.5	-	9.1	
		那古野 (n=10)	庄内 (n=59)	稲生 (n=54)	山田 (n=39)	平田 (n=25)	比良 (n=16)	大野木 (n=31)	浮野 (n=22)	比良西 (n=21)	中小田井 (n=40)	(%)
65 74 歳	ボランティア参加者割合	20.0	5.1	16.7	12.8	-	-	12.9	9.1	4.8	7.5	(%)
	スポーツの会参加者割合	20.0	20.3	20.4	20.5	8.0	25.0	35.5	9.1	9.5	7.5	
	趣味の会参加者割合	20.0	23.7	27.8	23.1	28.0	31.3	25.8	13.6	9.5	17.5	
	学習・教養サークル参加者割合	10.0	3.4	7.4	12.8	4.0	6.3	6.5	-	-	5.0	
	通いの場参加者割合	-	6.8	9.3	2.6	4.0	12.5	6.5	-	4.8	5.0	
	特技や経験を他者に伝える活動参加者割合	10.0	10.2	7.4	-	-	-	-	-	-	-	-

(参考：西区) 社会参加 (65～74歳)

		中村区全体 (n=515)	新明 (n=8)	中村 (n=23)	則武 (n=25)	亀島 (n=13)	牧野 (n=22)	米野 (n=16)	口比津 (n=39)	柳 (n=47)	稲葉地 (n=80)	(%)
65 74 歳	ボランティア参加者割合	10.5	25.0	17.4	8.0	23.1	9.1	-	12.8	10.6	5.0	(%)
	スポーツの会参加者割合	20.2	12.5	26.1	24.0	7.7	13.6	12.5	17.9	21.3	18.8	
	趣味の会参加者割合	26.2	25.0	34.8	36.0	15.4	27.3	37.5	23.1	27.7	21.3	
	学習・教養サークル参加者割合	7.0	12.5	13.0	8.0	7.7	4.5	-	7.7	8.5	2.5	
	通いの場参加者割合	6.4	12.5	13.0	-	7.7	-	-	7.7	8.5	6.3	
	特技や経験を他者に伝える活動参加者割合	4.1	37.5	-	4.0	-	4.5	-	2.6	-	2.5	
		日吉 (n=34)	岩塚 (n=35)	六反 (n=6)	豊臣 (n=16)	千成 (n=54)	本陣 (n=19)	諏訪 (n=23)	稲西 (n=30)	八社 (n=25)	(%)	
65 74 歳	ボランティア参加者割合	11.8	8.6	33.3	12.5	9.3	15.8	-	20.0	8.0	8.0	(%)
	スポーツの会参加者割合	23.5	17.1	33.3	12.5	25.9	10.5	30.4	20.0	24.0	24.0	
	趣味の会参加者割合	20.6	25.7	50.0	25.0	24.1	26.3	21.7	26.7	36.0	36.0	
	学習・教養サークル参加者割合	2.9	5.7	33.3	-	11.1	5.3	4.3	13.3	8.0	8.0	
	通いの場参加者割合	11.8	5.7	16.7	-	5.6	5.3	13.0	3.3	4.0	4.0	
	特技や経験を他者に伝える活動参加者割合	11.8	-	-	-	9.3	10.5	4.3	3.3	-	-	

(参考：中村区) 社会参加 (65～74歳)

		中区全体 (n=246)	名城 (n=15)	栄 (n=23)	新栄 (n=20)	松原 (n=23)	橘 (n=37)	平和 (n=22)	老松 (n=45)	大須 (n=15)	正木 (n=29)	(%)
65 74 歳	ボランティア参加者割合	11.0	20.0	8.7	5.0	21.7	10.8	9.1	6.7	6.7	13.8	(%)
	スポーツの会参加者割合	20.7	33.3	26.1	20.0	26.1	21.6	13.6	22.2	13.3	13.8	
	趣味の会参加者割合	24.8	33.3	26.1	10.0	34.8	24.3	13.6	22.2	33.3	24.1	
	学習・教養サークル参加者割合	8.9	-	13.0	5.0	4.3	10.8	4.5	4.4	20.0	17.2	
	通いの場参加者割合	6.9	13.3	13.0	10.0	-	8.1	-	4.4	13.3	10.3	
	特技や経験を他者に伝える活動参加者割合	6.1	6.7	8.7	-	4.3	10.8	4.5	4.4	-	13.8	
		千早 (n=11)	御園 (n=6)									
65 74 歳	ボランティア参加者割合	9.1	16.7									
	スポーツの会参加者割合	9.1	33.3									
	趣味の会参加者割合	36.4	33.3									
	学習・教養サークル参加者割合	-	33.3									
	通いの場参加者割合	-	-									
	特技や経験を他者に伝える活動参加者割合	-	-									

(参考：中区) 社会参加 (65～74歳)

		昭和区全体 (n=370)	鶴舞 (n=14)	吹上 (n=24)	村雲 (n=34)	松栄 (n=61)	御器所 (n=51)	広路 (n=37)	八事 (n=28)	白金 (n=13)	川原 (n=38)	
65歳 74歳	ボランティア参加者割合	12.7	28.6	4.2	11.8	16.4	17.6	5.4	14.3	7.7	13.2	
	スポーツの会参加者割合	23.8	14.3	29.2	20.6	27.9	17.6	18.9	32.1	38.5	23.7	
	趣味の会参加者割合	32.7	35.7	29.2	35.3	36.1	25.5	32.4	42.9	30.8	36.8	
	学習・教養サークル参加者割合	11.6	7.1	12.5	11.8	14.8	13.7	8.1	14.3	15.4	5.3	
	通いの場参加者割合	7.0	7.1	-	11.8	11.5	7.8	2.7	7.1	15.4	-	
	特技や経験を他者に伝える活動参加者割合	6.5	14.3	-	2.9	3.3	11.8	2.7	-	23.1	10.5	
		滝川 (n=57)	伊勝 (n=13)									
65歳 74歳	ボランティア参加者割合	10.5	7.7									
	スポーツの会参加者割合	24.6	15.4									
	趣味の会参加者割合	28.1	30.8									
	学習・教養サークル参加者割合	12.3	7.7									
	通いの場参加者割合	5.3	15.4									
	特技や経験を他者に伝える活動参加者割合	8.8	-									

(参考：昭和区) 社会参加 (65～74歳)

		瑞穂区全体 (n=437)	弥富 (n=40)	御剣 (n=30)	堀田 (n=22)	汐路 (n=66)	高田 (n=27)	瑞穂 (n=50)	井戸田 (n=37)	穂波 (n=41)	豊岡 (n=27)	
65歳 74歳	ボランティア参加者割合	14.9	7.5	3.3	9.1	19.7	22.2	28.0	8.1	14.6	11.1	
	スポーツの会参加者割合	25.4	22.5	23.3	9.1	28.8	33.3	20.0	24.3	22.0	33.3	
	趣味の会参加者割合	29.1	27.5	10.0	27.3	28.8	33.3	30.0	24.3	39.0	33.3	
	学習・教養サークル参加者割合	9.2	7.5	6.7	13.6	7.6	7.4	12.0	10.8	9.8	3.7	
	通いの場参加者割合	8.5	7.5	3.3	9.1	10.6	-	14.0	8.1	7.3	11.1	
	特技や経験を他者に伝える活動参加者割合	7.1	7.5	-	13.6	7.6	3.7	12.0	8.1	2.4	3.7	
		陽明 (n=51)	中根 (n=46)									
65歳 74歳	ボランティア参加者割合	19.6	8.7									
	スポーツの会参加者割合	25.5	32.6									
	趣味の会参加者割合	35.3	26.1									
	学習・教養サークル参加者割合	11.8	8.7									
	通いの場参加者割合	3.9	13.0									
	特技や経験を他者に伝える活動参加者割合	11.8	4.3									

(参考：瑞穂区) 社会参加 (65～74歳)

		熱田区全体 (n=276)	高蔵 (n=37)	旗屋 (n=29)	千年 (n=38)	船方 (n=59)	白鳥 (n=51)	野立 (n=32)	大宝 (n=30)
65歳 74歳	ボランティア参加者割合	11.2	10.8	13.8	10.5	6.8	11.8	12.5	16.7
	スポーツの会参加者割合	25.7	24.3	37.9	26.3	23.7	17.6	34.4	23.3
	趣味の会参加者割合	23.6	21.6	34.5	21.1	20.3	19.6	28.1	26.7
	学習・教養サークル参加者割合	7.2	10.8	6.9	2.6	8.5	5.9	6.3	10.0
	通いの場参加者割合	8.7	5.4	6.9	5.3	10.2	7.8	6.3	20.0
	特技や経験を他者に伝える活動参加者割合	5.8	2.7	10.3	2.6	6.8	9.8	6.3	-

(参考：熱田区) 社会参加 (65～74歳)

		中川区全体 (n=781)	広見 (n=18)	露橋 (n=21)	愛知 (n=31)	八熊 (n=41)	昭和橋 (n=44)	常磐 (n=52)	八幡 (n=46)	荒子 (n=82)	正色 (n=15)
65歳 74歳	ボランティア参加者割合	8.6	-	9.5	19.4	12.2	6.8	19.2	8.7	3.7	-
	スポーツの会参加者割合	19.1	22.2	9.5	22.6	26.8	38.6	13.5	21.7	14.6	20.0
	趣味の会参加者割合	25.7	22.2	23.8	35.5	26.8	43.2	26.9	21.7	28.0	40.0
	学習・教養サークル参加者割合	5.8	5.6	4.8	9.7	-	2.3	7.7	4.3	3.7	20.0
	通いの場参加者割合	5.2	-	-	3.2	9.8	15.9	5.8	2.2	3.7	13.3
	特技や経験を他者に伝える活動参加者割合	4.5	-	-	6.5	4.9	6.8	1.9	-	4.9	-
		篠原 (n=37)	戸田 (n=36)	豊治 (n=34)	千音寺 (n=21)	長須賀 (n=21)	万場 (n=27)	野田 (n=31)	明正 (n=13)	中島 (n=54)	玉川 (n=22)
65歳 74歳	ボランティア参加者割合	10.8	-	8.8	-	4.8	-	9.7	23.1	13.0	4.5
	スポーツの会参加者割合	10.8	22.2	23.5	4.8	9.5	18.5	19.4	15.4	24.1	18.2
	趣味の会参加者割合	18.9	11.1	32.4	23.8	23.8	18.5	25.8	30.8	29.6	27.3
	学習・教養サークル参加者割合	2.7	2.8	-	-	4.8	7.4	12.9	-	13.0	13.6
	通いの場参加者割合	-	2.8	-	4.8	9.5	11.1	3.2	15.4	3.7	-
	特技や経験を他者に伝える活動参加者割合	2.7	-	-	-	4.8	7.4	6.5	7.7	14.8	13.6
		西中島 (n=26)	五反田 (n=33)	春田 (n=24)	赤星 (n=41)	西前田 (n=11)					
65歳 74歳	ボランティア参加者割合	11.5	12.1	8.3	7.3	-					
	スポーツの会参加者割合	7.7	30.3	16.7	14.6	9.1					
	趣味の会参加者割合	7.7	30.3	25.0	19.5	9.1					
	学習・教養サークル参加者割合	3.8	9.1	4.2	7.3	-					
	通いの場参加者割合	7.7	3.0	8.3	7.3	-					
	特技や経験を他者に伝える活動参加者割合	-	3.0	8.3	4.9	-					

(参考：中川区) 社会参加 (65～74歳)

		港区全体 (n=590)	東築地 (n=36)	中川 (n=23)	大手 (n=36)	港西 (n=41)	小碓 (n=36)	西築地 (n=19)	高木 (n=29)	南陽 (n=39)	港来 (n=51)	
65歳 74歳	ボランティア参加者割合	9.7	11.1	8.7	36.1	4.9	8.3	10.5	3.4	7.7	5.9	
	スポーツの会参加者割合	19.8	11.1	17.4	16.7	19.5	19.4	26.3	6.9	30.8	23.5	
	趣味の会参加者割合	22.4	11.1	8.7	25.0	26.8	27.8	21.1	17.2	30.8	17.6	
	学習・教養サークル参加者割合	4.6	-	-	2.8	2.4	2.8	5.3	-	10.3	3.9	
	通いの場参加者割合	7.1	2.8	-	5.6	12.2	5.6	-	3.4	10.3	7.8	
	特技や経験を他者に伝える活動参加者割合	2.9	-	-	-	-	5.6	5.3	-	2.6	2.0	
		成章 (n=20)	明徳 (n=28)	稲永 (n=33)	東海 (n=33)	野跡 (n=9)	当知 (n=36)	正保 (n=32)	神宮寺 (n=20)	西福田 (n=24)	福田 (n=34)	
65歳 74歳	ボランティア参加者割合	10.0	17.9	3.0	9.1	-	8.3	6.3	20.0	12.5	-	
	スポーツの会参加者割合	15.0	32.1	9.1	18.2	11.1	13.9	28.1	10.0	25.0	32.4	
	趣味の会参加者割合	20.0	32.1	18.2	9.1	-	19.4	25.0	25.0	33.3	35.3	
	学習・教養サークル参加者割合	-	7.1	6.1	6.1	11.1	2.8	3.1	20.0	12.5	2.9	
	通いの場参加者割合	5.0	7.1	6.1	3.0	-	8.3	6.3	20.0	12.5	11.8	
	特技や経験を他者に伝える活動参加者割合	5.0	3.6	-	3.0	11.1	-	6.3	10.0	16.7	-	
		福春 (n=11)										
65歳 74歳	ボランティア参加者割合	9.1										
	スポーツの会参加者割合	18.2										
	趣味の会参加者割合	36.4										
	学習・教養サークル参加者割合	-										
	通いの場参加者割合	9.1										
	特技や経験を他者に伝える活動参加者割合	-										

(参考：港区) 社会参加 (65～74歳)

		南区全体 (n=576)	豊田 (n=24)	明治 (n=44)	呼続 (n=43)	白水 (n=27)	桜 (n=27)	道徳 (n=37)	笠寺 (n=64)	大生 (n=17)	大磯 (n=24)	(%)
65~74歳	ボランティア参加者割合	13.2	20.8	11.4	9.3	18.5	22.2	18.9	14.1	5.9	4.2	(%)
	スポーツの会参加者割合	22.0	16.7	20.5	27.9	18.5	29.6	21.6	20.3	11.8	8.3	
	趣味の会参加者割合	29.2	29.2	25.0	23.3	40.7	44.4	29.7	23.4	17.6	37.5	
	学習・教養サークル参加者割合	7.6	4.2	6.8	7.0	7.4	18.5	10.8	7.8	11.8	-	
	通いの場参加者割合	7.3	-	6.8	7.0	11.1	18.5	2.7	6.3	5.9	-	
	特技や経験を他者に伝える活動参加者割合	5.2	4.2	6.8	-	7.4	11.1	5.4	4.7	-	4.2	
		千鳥 (n=18)	菊住 (n=43)	宝 (n=36)	柴田 (n=19)	伝馬 (n=40)	星崎 (n=13)	春日野 (n=40)	笠東 (n=28)	宝南 (n=32)	(%)	
65~74歳	ボランティア参加者割合	11.1	14.0	11.1	21.1	10.0	-	17.5	10.7	9.4	(%)	
	スポーツの会参加者割合	44.4	30.2	19.4	21.1	35.0	7.7	20.0	14.3	15.6		
	趣味の会参加者割合	50.0	30.2	25.0	26.3	35.0	38.5	22.5	28.6	21.9		
	学習・教養サークル参加者割合	11.1	7.0	2.8	15.8	7.5	23.1	5.0	7.1	-		
	通いの場参加者割合	5.6	7.0	5.6	15.8	12.5	7.7	10.0	7.1	3.1		
	特技や経験を他者に伝える活動参加者割合	16.7	2.3	5.6	5.3	5.0	-	5.0	7.1	6.3		

(参考：南区) 社会参加 (65~74歳)

		守山区全体 (n=653)	大森 (n=32)	小幡 (n=50)	守山 (n=43)	甘軒家 (n=45)	鳥羽見 (n=24)	瀬古 (n=44)	志段味東 (n=51)	志段味西 (n=19)	白沢 (n=33)	(%)	
65~74歳	ボランティア参加者割合	13.2	12.5	12.0	16.3	11.1	4.2	13.6	11.8	15.8	21.2	(%)	
	スポーツの会参加者割合	25.4	21.9	34.0	30.2	22.2	8.3	22.7	29.4	26.3	36.4		
	趣味の会参加者割合	25.3	21.9	26.0	30.2	31.1	20.8	18.2	33.3	36.8	18.2		
	学習・教養サークル参加者割合	7.8	-	10.0	7.0	11.1	4.2	2.3	3.9	10.5	12.1		
	通いの場参加者割合	7.7	3.1	18.0	9.3	2.2	12.5	13.6	3.9	5.3	9.1		
	特技や経験を他者に伝える活動参加者割合	4.1	3.1	6.0	7.0	-	4.2	2.3	2.0	-	9.1		
		本地丘 (n=21)	苗代 (n=51)	天子田 (n=28)	二城 (n=35)	森孝東 (n=31)	森孝西 (n=32)	西城 (n=26)	大森北 (n=30)	小幡北 (n=30)	吉根 (n=15)	(%)	
65~74歳	ボランティア参加者割合	9.5	7.8	17.9	22.9	16.1	15.6	3.8	10.0	10.0	20.0	(%)	
	スポーツの会参加者割合	-	19.6	35.7	28.6	29.0	15.6	19.2	26.7	30.0	33.3		
	趣味の会参加者割合	14.3	27.5	25.0	31.4	25.8	25.0	19.2	23.3	10.0	46.7		
	学習・教養サークル参加者割合	-	3.9	21.4	11.4	16.1	6.3	-	13.3	3.3	20.0		
	通いの場参加者割合	-	3.9	10.7	11.4	9.7	9.4	-	13.3	3.3	-		
	特技や経験を他者に伝える活動参加者割合	-	5.9	3.6	8.6	6.5	-	3.8	-	3.3	13.3		
		下志段味 (n=13)											
65~74歳	ボランティア参加者割合	15.4											(%)
	スポーツの会参加者割合	30.8											
	趣味の会参加者割合	15.4											
	学習・教養サークル参加者割合	7.7											
	通いの場参加者割合	-											
	特技や経験を他者に伝える活動参加者割合	7.7											

(参考：守山区) 社会参加 (65~74歳)



		緑区全体 (n=940)	鳴海 (n=11)	平子 (n=25)	鳴海東部 (n=38)	東丘 (n=10)	鳴子 (n=38)	有松 (n=48)	大高 (n=42)	緑 (n=27)	片平 (n=38)
65歳	ボランティア参加者割合	9.4	12.2	8.0	-	7.5	7.9	8.3	4.8	3.7	7.9
	スポーツの会参加者割合	28.1	24.4	28.0	23.7	25.0	34.2	18.8	35.7	25.9	18.4
	趣味の会参加者割合	31.5	36.6	28.0	23.7	25.0	31.6	29.2	38.1	37.0	13.2
	学習・教養サークル参加者割合	7.4	12.2	4.0	7.9	2.5	2.6	4.2	2.4	7.4	10.5
	通いの場参加者割合	6.7	7.3	4.0	-	2.5	7.9	8.3	4.8	3.7	-
	特技や経験を他者に伝える活動参加者割合	4.6	9.8	4.0	5.3	7.5	2.6	4.2	11.9	-	5.3
		戸笠 (n=29)	太子 (n=43)	旭出 (n=35)	浦里 (n=21)	黒石 (n=22)	神の倉 (n=24)	長根台 (n=43)	桶狭間 (n=41)	相原 (n=44)	桃山 (n=51)
65歳	ボランティア参加者割合	24.1	4.7	11.4	4.8	4.5	-	7.0	22.0	9.1	13.7
	スポーツの会参加者割合	34.5	30.2	40.0	23.8	36.4	29.2	23.3	22.0	31.8	27.5
	趣味の会参加者割合	31.0	30.2	34.3	38.1	36.4	41.7	23.3	36.6	40.9	31.4
	学習・教養サークル参加者割合	10.3	11.6	17.1	28.6	13.6	4.2	7.0	12.2	6.8	5.9
	通いの場参加者割合	10.3	7.0	8.6	9.5	13.6	-	11.6	7.3	4.5	7.8
	特技や経験を他者に伝える活動参加者割合	10.3	2.3	2.9	4.8	4.5	-	2.3	7.3	6.8	2.0
		南陵 (n=19)	大高北 (n=25)	大高南 (n=21)	徳重 (n=25)	滝ノ水 (n=32)	大清水 (n=34)	常安 (n=40)	小坂 (n=21)	熊の前 (n=33)	
65歳	ボランティア参加者割合	5.3	12.0	-	20.0	12.5	8.8	15.0	4.8	12.1	
	スポーツの会参加者割合	21.1	28.0	14.3	24.0	25.0	41.2	35.0	28.6	33.3	
	趣味の会参加者割合	10.5	36.0	28.6	44.0	28.1	32.4	40.0	14.3	36.4	
	学習・教養サークル参加者割合	-	4.0	-	16.0	12.5	-	5.0	-	3.0	
	通いの場参加者割合	-	4.0	-	8.0	15.6	5.9	15.0	14.3	3.0	
	特技や経験を他者に伝える活動参加者割合	-	4.0	4.8	4.0	3.1	-	5.0	-	6.1	

(参考：緑区) 社会参加 (65～74歳)

		名東区全体 (n=577)	猪高 (n=33)	藤が丘 (n=35)	香流 (n=31)	猪子石 (n=35)	高針 (n=29)	西山 (n=65)	名東 (n=42)	梅森坂 (n=21)	蓬来 (n=32)
65歳	ボランティア参加者割合	10.9	3.0	8.6	12.9	8.6	17.2	12.3	4.8	-	12.5
	スポーツの会参加者割合	26.7	33.3	20.0	25.8	28.6	27.6	30.8	23.8	23.8	15.6
	趣味の会参加者割合	27.4	30.3	31.4	35.5	37.1	24.1	29.2	21.4	14.3	15.6
	学習・教養サークル参加者割合	8.1	3.0	5.7	6.5	14.3	10.3	7.7	9.5	9.5	3.1
	通いの場参加者割合	6.1	6.1	2.9	6.5	8.6	10.3	4.6	4.8	9.5	9.4
	特技や経験を他者に伝える活動参加者割合	4.7	3.0	-	3.2	5.7	10.3	4.6	9.5	4.8	6.3
		本郷 (n=23)	貴船 (n=43)	上社 (n=22)	豊が丘 (n=15)	引山 (n=28)	極楽 (n=29)	平和が丘 (n=24)	前山 (n=31)	北一社 (n=30)	牧の原 (n=9)
65歳	ボランティア参加者割合	21.7	9.3	9.1	20.0	7.1	17.2	16.7	9.7	10.0	22.2
	スポーツの会参加者割合	13.0	25.6	36.4	20.0	21.4	44.8	29.2	25.8	36.7	-
	趣味の会参加者割合	30.4	30.2	31.8	13.3	14.3	34.5	29.2	22.6	36.7	22.2
	学習・教養サークル参加者割合	-	14.0	4.5	6.7	3.6	13.8	16.7	3.2	10.0	11.1
	通いの場参加者割合	-	2.3	-	13.3	10.7	3.4	8.3	6.5	10.0	-
	特技や経験を他者に伝える活動参加者割合	4.3	2.3	4.5	-	3.6	3.4	4.2	6.5	3.3	11.1

(参考：名東区) 社会参加 (65～74歳)

		天白区全体 (n=526)	天白 (n=58)	野並 (n=34)	高坂 (n=17)	八事東 (n=31)	表山 (n=39)	平針 (n=30)	平針南 (n=30)	植田 (n=20)	しまだ (n=31)
65歳	ボランティア参加者割合	13.1	10.3	17.6	11.8	9.7	7.7	20.0	23.3	15.0	6.5
	スポーツの会参加者割合	26.0	27.6	23.5	17.6	25.8	28.2	46.7	36.7	20.0	22.6
	趣味の会参加者割合	32.5	29.3	29.4	29.4	35.5	28.2	43.3	33.3	45.0	19.4
	学習・教養サークル参加者割合	11.4	8.6	14.7	11.8	9.7	15.4	13.3	6.7	10.0	6.5
	通いの場参加者割合	9.7	10.3	11.8	11.8	9.7	7.7	13.3	13.3	5.0	9.7
	特技や経験を他者に伝える活動参加者割合	6.3	6.9	11.8	-	12.9	10.3	6.7	3.3	20.0	3.2
		山根 (n=35)	相生 (n=28)	大坪 (n=32)	原 (n=44)	植田南 (n=23)	平針北 (n=36)	植田北 (n=21)	植田東 (n=17)		
65歳	ボランティア参加者割合	5.7	7.1	9.4	25.0	8.7	8.3	14.3	29.4		
	スポーツの会参加者割合	11.4	35.7	15.6	29.5	30.4	27.8	14.3	17.6		
	趣味の会参加者割合	28.6	28.6	28.1	45.5	26.1	25.0	47.6	41.2		
	学習・教養サークル参加者割合	8.6	14.3	15.6	15.9	-	5.6	19.0	23.5		
	通いの場参加者割合	2.9	7.1	6.3	15.9	4.3	2.8	23.8	11.8		
	特技や経験を他者に伝える活動参加者割合	2.9	3.6	3.1	2.3	13.0	5.6	-	-		

(参考：天白区) 社会参加 (65～74歳)

75～84 歳においては、「ボランティア参加者割合」は「中川区」でやや低く、「北区」、「中村区」で低い。「スポーツの会参加者割合」は「北区」、「中村区」、「中川区」、「港区」、「南区」でやや低い。「趣味の会参加者割合」は「北区」、「港区」、「南区」でやや低く、「中村区」、「中川区」で低い。「学習・教養サークル参加者割合」は「北区」でやや低く、「東区」、「中村区」、「中川区」、「港区」、「南区」でとても低い。「通いの場参加者割合」は「東区」でやや低く、「中区」で低い。

		名古屋市全体 (n=8,387)	千種区 (n=599)	東区 (n=249)	北区 (n=642)	西区 (n=506)	中村区 (n=488)	中区 (n=235)	昭和区 (n=350)	瑞穂区 (n=406)	熱田区 (n=226)
75 ～ 84 歳	ボランティア参加者割合	12.9	12.5	12.9	9.2	12.1	10.7	15.3	12.6	15.5	13.7
	スポーツの会参加者割合	25.3	28.0	26.5	22.0	23.7	21.7	24.3	26.0	26.4	27.0
	趣味の会参加者割合	34.3	37.9	40.6	30.8	34.0	29.1	35.3	39.1	35.7	37.6
	学習・教養サークル参加者割合	9.5	13.2	6.8	8.6	10.7	6.8	14.0	12.0	11.3	9.7
	通いの場参加者割合	12.3	11.5	9.2	10.6	12.1	11.9	8.1	10.3	15.3	14.6
	特技や経験を他者に伝える活動参加者割合	6.0	6.7	4.8	5.6	4.5	4.3	5.1	8.3	6.4	6.6
		中川区 (n=807)	港区 (n=529)	南区 (n=581)	守山区 (n=673)	緑区 (n=918)	名東区 (n=496)	天白区 (n=608)			
75 ～ 84 歳	ボランティア参加者割合	11.8	14.0	14.1	14.6	14.3	12.3	13.5			
	スポーツの会参加者割合	21.3	21.7	22.2	28.1	29.2	27.8	28.1			
	趣味の会参加者割合	29.9	30.4	31.8	36.3	37.3	34.9	35.5			
	学習・教養サークル参加者割合	6.2	6.2	7.1	10.4	10.1	10.7	11.0			
	通いの場参加者割合	10.7	10.6	14.1	12.9	15.4	11.5	13.3			
	特技や経験を他者に伝える活動参加者割合	4.6	5.9	6.2	7.1	6.4	7.7	6.6			

表 3-3 社会参加 (75～84 歳)

		千種区全体 (n=599)	内山 (n=19)	春岡 (n=36)	千種 (n=32)	高見 (n=59)	大和 (n=21)	田代 (n=62)	上野 (n=59)	東山 (n=50)	自由ヶ丘 (n=43)
75~84歳	ボランティア参加者割合	12.5	21.1	8.3	9.4	13.6	23.8	17.7	11.9	12.0	16.3
	スポーツの会参加者割合	28.0	31.6	19.4	15.6	39.0	23.8	32.3	27.1	36.0	30.2
	趣味の会参加者割合	37.9	63.2	30.6	28.1	49.2	42.9	45.2	32.2	44.0	41.9
	学習・教養サークル参加者割合	13.2	15.8	5.6	9.4	20.3	-	12.9	18.6	12.0	23.3
	通いの場参加者割合	11.5	36.8	5.6	-	18.6	9.5	12.9	6.8	8.0	14.0
	特技や経験を他者に伝える活動参加者割合	6.7	-	5.6	6.3	10.2	9.5	4.8	5.1	6.0	9.3
		千石 (n=11)	富士見台 (n=63)	星ヶ丘 (n=29)	宮根 (n=47)	千代田橋 (n=48)	見付 (n=20)				
75~84歳	ボランティア参加者割合	9.1	7.9	13.8	8.5	10.4	10.0				
	スポーツの会参加者割合	18.2	25.4	17.2	23.4	29.2	35.0				
	趣味の会参加者割合	18.2	30.2	24.1	36.2	31.3	50.0				
	学習・教養サークル参加者割合	-	9.5	20.7	10.6	10.4	10.0				
	通いの場参加者割合	18.2	12.7	13.8	12.8	8.3	5.0				
	特技や経験を他者に伝える活動参加者割合	-	3.2	6.9	6.4	6.3	25.0				

(参考：千種区) 社会参加 (75~84歳)

		東区全体 (n=249)	旭丘 (n=31)	筒井 (n=29)	東桜 (n=19)	矢田 (n=37)	山吹 (n=25)	東白壁 (n=25)	葵 (n=25)	明倫 (n=25)	砂田橋 (n=33)
75~84歳	ボランティア参加者割合	12.9	6.5	6.9	15.8	29.7	12.0	4.0	28.0	4.0	6.1
	スポーツの会参加者割合	26.5	32.3	24.1	26.3	18.9	40.0	24.0	36.0	20.0	21.2
	趣味の会参加者割合	40.6	48.4	27.6	31.6	51.4	40.0	40.0	48.0	36.0	36.4
	学習・教養サークル参加者割合	6.8	9.7	17.2	-	5.4	4.0	4.0	12.0	-	6.1
	通いの場参加者割合	9.2	9.7	6.9	10.5	8.1	12.0	12.0	12.0	4.0	9.1
	特技や経験を他者に伝える活動参加者割合	4.8	6.5	-	5.3	10.8	4.0	4.0	4.0	-	6.1

(参考：東区) 社会参加 (75~84歳)

		北区全体 (n=642)	飯田 (n=43)	大杉 (n=24)	清水 (n=40)	杉村 (n=24)	名北 (n=34)	金城 (n=63)	城北 (n=59)	六郷 (n=12)	楠 (n=37)
75~84歳	ボランティア参加者割合	9.2	7.0	12.5	7.5	29.2	-	15.9	5.1	8.3	2.7
	スポーツの会参加者割合	22.0	20.9	25.0	27.5	20.8	26.5	27.0	28.8	33.3	18.9
	趣味の会参加者割合	30.8	23.3	45.8	40.0	25.0	32.4	39.7	25.4	33.3	35.1
	学習・教養サークル参加者割合	8.6	2.3	20.8	7.5	20.8	2.9	12.7	8.5	8.3	10.8
	通いの場参加者割合	10.6	4.7	4.2	10.0	8.3	5.9	15.9	11.9	16.7	8.1
	特技や経験を他者に伝える活動参加者割合	5.6	7.0	-	-	12.5	5.9	9.5	5.1	8.3	5.4
		光城 (n=32)	東志賀 (n=35)	味鈍 (n=54)	西味鈍 (n=25)	楠西 (n=34)	如意 (n=24)	宮前 (n=44)	川中 (n=14)	六郷北 (n=11)	辻 (n=33)
75~84歳	ボランティア参加者割合	3.1	11.4	5.6	8.0	17.6	12.5	6.8	21.4	-	9.1
	スポーツの会参加者割合	21.9	17.1	16.7	20.0	20.6	16.7	13.6	35.7	18.2	15.2
	趣味の会参加者割合	25.0	31.4	25.9	32.0	35.3	29.2	27.3	21.4	36.4	24.2
	学習・教養サークル参加者割合	-	11.4	3.7	4.0	11.8	-	9.1	21.4	-	12.1
	通いの場参加者割合	9.4	5.7	11.1	20.0	14.7	8.3	11.4	21.4	9.1	9.1
	特技や経験を他者に伝える活動参加者割合	6.3	8.6	1.9	4.0	5.9	4.2	2.3	14.3	-	9.1

(参考：北区) 社会参加 (75~84歳)

		西区全体 (n=506)	榎 (n=22)	幅下 (n=20)	栄生 (n=26)	上名古屋 (n=42)	城西 (n=32)	児玉 (n=23)	枇杷島 (n=39)	南押印 (n=13)	江西 (n=5)
75 84 歳	ボランティア参加者割合	12.1	18.2	10.0	15.4	14.3	12.5	21.7	7.7	7.7	20.0
	スポーツの会参加者割合	23.7	22.7	25.0	11.5	31.0	21.9	34.8	23.1	30.8	20.0
	趣味の会参加者割合	34.0	40.9	45.0	42.3	31.0	34.4	47.8	25.6	53.8	20.0
	学習・教養サークル参加者割合	10.7	9.1	10.0	23.1	16.7	9.4	17.4	7.7	7.7	-
	通いの場参加者割合	12.1	9.1	-	11.5	21.4	15.6	13.0	12.8	15.4	20.0
	特技や経験を他者に伝える活動参加者割合	4.5	9.1	-	3.8	7.1	6.3	4.3	-	15.4	-
		那古野 (n=7)	庄内 (n=36)	稲生 (n=42)	山田 (n=36)	平田 (n=26)	比良 (n=19)	大野木 (n=47)	浮野 (n=19)	比良西 (n=28)	中小田井 (n=24)
75 84 歳	ボランティア参加者割合	28.6	5.6	-	13.9	15.4	15.8	8.5	42.1	-	12.5
	スポーツの会参加者割合	14.3	19.4	21.4	27.8	34.6	21.1	25.5	26.3	17.9	12.5
	趣味の会参加者割合	57.1	22.2	33.3	44.4	19.2	42.1	29.8	57.9	14.3	25.0
	学習・教養サークル参加者割合	14.3	8.3	7.1	11.1	7.7	21.1	6.4	15.8	3.6	8.3
	通いの場参加者割合	14.3	5.6	4.8	8.3	-	21.1	17.0	26.3	14.3	8.3
	特技や経験を他者に伝える活動参加者割合	14.3	5.6	2.4	2.8	3.8	10.5	4.3	10.5	-	-

(参考：西区) 社会参加 (75～84歳)

		中村区全体 (n=488)	新明 (n=10)	中村 (n=34)	則武 (n=22)	亀島 (n=15)	牧野 (n=23)	米野 (n=26)	口比津 (n=34)	柳 (n=39)	稲葉地 (n=60)
75 84 歳	ボランティア参加者割合	10.7	-	17.6	4.5	6.7	13.0	-	8.8	15.4	11.7
	スポーツの会参加者割合	21.7	20.0	23.5	18.2	46.7	21.7	23.1	17.6	20.5	16.7
	趣味の会参加者割合	29.1	30.0	29.4	27.3	33.3	30.4	38.5	20.6	25.6	26.7
	学習・教養サークル参加者割合	6.8	-	2.9	9.1	6.7	8.7	3.8	5.9	5.1	10.0
	通いの場参加者割合	11.9	10.0	2.9	9.1	26.7	8.7	11.5	11.8	15.4	10.0
	特技や経験を他者に伝える活動参加者割合	4.3	20.0	8.8	4.5	-	-	3.8	5.9	2.6	1.7
		日吉 (n=37)	岩塚 (n=37)	六反 (n=6)	豊臣 (n=8)	千成 (n=35)	本陣 (n=19)	諏訪 (n=25)	稲西 (n=32)	八社 (n=26)	
75 84 歳	ボランティア参加者割合	24.3	8.1	50.0	-	8.6	5.3	-	6.3	15.4	
	スポーツの会参加者割合	32.4	18.9	50.0	12.5	25.7	10.5	20.0	18.8	19.2	
	趣味の会参加者割合	35.1	27.0	66.7	-	37.1	26.3	20.0	37.5	23.1	
	学習・教養サークル参加者割合	2.7	8.1	16.7	-	5.7	-	8.0	15.6	7.7	
	通いの場参加者割合	21.6	13.5	50.0	12.5	11.4	10.5	4.0	12.5	3.8	
	特技や経験を他者に伝える活動参加者割合	5.4	2.7	33.3	-	5.7	5.3	-	6.3	-	

(参考：中村区) 社会参加 (75～84歳)

		中区全体 (n=235)	名城 (n=14)	栄 (n=18)	新栄 (n=21)	松原 (n=24)	橘 (n=42)	平和 (n=25)	老松 (n=30)	大須 (n=26)	正木 (n=10)
75 84 歳	ボランティア参加者割合	15.3	14.3	16.7	33.3	8.3	14.3	16.0	13.3	11.5	20.0
	スポーツの会参加者割合	24.3	14.3	38.9	23.8	25.0	21.4	32.0	33.3	26.9	20.0
	趣味の会参加者割合	35.3	14.3	44.4	47.6	33.3	35.7	44.0	46.7	26.9	30.0
	学習・教養サークル参加者割合	14.0	21.4	11.1	33.3	16.7	7.1	12.0	10.0	15.4	30.0
	通いの場参加者割合	8.1	7.1	16.7	4.8	8.3	2.4	4.0	16.7	11.5	20.0
	特技や経験を他者に伝える活動参加者割合	5.1	-	16.7	14.3	-	4.8	4.0	3.3	3.8	-
		千早 (n=20)	御園 (n=5)								
75 84 歳	ボランティア参加者割合	10.0	20.0								
	スポーツの会参加者割合	5.0	-								
	趣味の会参加者割合	10.0	60.0								
	学習・教養サークル参加者割合	-	20.0								
	通いの場参加者割合	-	-								
	特技や経験を他者に伝える活動参加者割合	-	20.0								

(参考：中区) 社会参加 (75～84歳)

		昭和区全体 (n=350)	鶴舞 (n=11)	吹上 (n=27)	村雲 (n=39)	松栄 (n=62)	御器所 (n=44)	広路 (n=36)	八事 (n=33)	白金 (n=9)	川原 (n=35)	
75 84 歳	ボランティア参加者割合	12.6	-	22.2	17.9	8.1	11.4	13.9	12.1	11.1	8.6	
	スポーツの会参加者割合	26.0	27.3	14.8	23.1	24.2	29.5	16.7	21.2	22.2	45.7	
	趣味の会参加者割合	39.1	36.4	29.6	35.9	35.5	52.3	27.8	48.5	11.1	45.7	
	学習・教養サークル参加者割合	12.0	18.2	-	12.8	12.9	11.4	13.9	21.2	-	5.7	
	通いの場参加者割合	10.3	18.2	3.7	12.8	6.5	11.4	8.3	9.1	22.2	20.0	
	特技や経験を他者に伝える活動参加者割合	8.3	-	11.1	5.1	8.1	4.5	16.7	12.1	11.1	2.9	
		滝川 (n=40)	伊勝 (n=14)									
75 84 歳	ボランティア参加者割合	20.0	-									
	スポーツの会参加者割合	32.5	21.4									
	趣味の会参加者割合	50.0	21.4									
	学習・教養サークル参加者割合	17.5	7.1									
	通いの場参加者割合	5.0	14.3									
	特技や経験を他者に伝える活動参加者割合	12.5	-									

(参考：昭和区) 社会参加 (75~84 歳)

		瑞穂区全体 (n=406)	弥富 (n=47)	御剣 (n=21)	堀田 (n=30)	汐路 (n=61)	高田 (n=25)	瑞穂 (n=40)	井戸田 (n=33)	穂波 (n=40)	豊岡 (n=34)	
75 84 歳	ボランティア参加者割合	15.5	8.5	9.5	16.7	19.7	20.0	15.0	21.2	17.5	14.7	
	スポーツの会参加者割合	26.4	27.7	14.3	23.3	31.1	20.0	22.5	30.3	20.0	29.4	
	趣味の会参加者割合	35.7	38.3	33.3	23.3	34.4	36.0	35.0	33.3	27.5	50.0	
	学習・教養サークル参加者割合	11.3	17.0	9.5	-	13.1	16.0	12.5	9.1	7.5	11.8	
	通いの場参加者割合	15.3	10.6	14.3	20.0	18.0	12.0	15.0	24.2	7.5	11.8	
	特技や経験を他者に伝える活動参加者割合	6.4	4.3	4.8	3.3	6.6	12.0	2.5	6.1	12.5	5.9	
		陽明 (n=38)	中根 (n=37)									
75 84 歳	ボランティア参加者割合	10.5	16.2									
	スポーツの会参加者割合	36.8	24.3									
	趣味の会参加者割合	47.4	32.4									
	学習・教養サークル参加者割合	10.5	13.5									
	通いの場参加者割合	21.1	13.5									
	特技や経験を他者に伝える活動参加者割合	7.9	5.4									

(参考：瑞穂区) 社会参加 (75~84 歳)

		熱田区全体 (n=226)	高蔵 (n=32)	旗屋 (n=21)	千年 (n=24)	船方 (n=54)	白鳥 (n=38)	野立 (n=28)	大宝 (n=29)
75 84 歳	ボランティア参加者割合	13.7	9.4	14.3	25.0	18.5	7.9	7.1	13.8
	スポーツの会参加者割合	27.0	21.9	33.3	29.2	22.2	31.6	17.9	37.9
	趣味の会参加者割合	37.6	34.4	52.4	29.2	33.3	39.5	32.1	48.3
	学習・教養サークル参加者割合	9.7	9.4	19.0	8.3	13.0	7.9	7.1	3.4
	通いの場参加者割合	14.6	21.9	4.8	25.0	14.8	13.2	7.1	13.8
	特技や経験を他者に伝える活動参加者割合	6.6	6.3	4.8	16.7	1.9	5.3	3.6	13.8

(参考：熱田区) 社会参加 (75~84 歳)

		中川区全体 (n=807)	広見 (n=8)	露橋 (n=23)	愛知 (n=30)	八熊 (n=11)	昭和橋 (n=40)	常磐 (n=54)	八幡 (n=53)	荒子 (n=103)	正色 (n=19)
75~84歳	ボランティア参加者割合	11.8	25.0	13.0	16.7	7.3	12.5	7.4	13.2	13.6	5.3
	スポーツの会参加者割合	21.3	12.5	13.0	23.3	34.1	25.0	18.5	20.8	29.1	15.8
	趣味の会参加者割合	29.9	25.0	17.4	36.7	34.1	37.5	42.6	41.5	28.2	10.5
	学習・教養サークル参加者割合	6.2	-	4.3	16.7	17.1	10.0	3.7	5.7	3.9	-
	通いの場参加者割合	10.7	-	4.3	10.0	14.6	17.5	3.7	15.1	9.7	5.3
	特技や経験を他者に伝える活動参加者割合	4.6	-	4.3	13.3	9.8	5.0	9.3	1.9	2.9	-
		篠原 (n=34)	戸田 (n=38)	豊治 (n=30)	千音寺 (n=32)	長須賀 (n=28)	万場 (n=19)	野田 (n=35)	明正 (n=20)	中島 (n=50)	玉川 (n=18)
75~84歳	ボランティア参加者割合	8.8	10.5	10.0	12.5	10.7	10.5	17.1	10.0	8.0	22.2
	スポーツの会参加者割合	20.6	18.4	10.0	15.6	17.9	15.8	22.9	15.0	22.0	16.7
	趣味の会参加者割合	35.3	18.4	26.7	12.5	28.6	21.1	28.6	25.0	30.0	33.3
	学習・教養サークル参加者割合	11.8	10.5	6.7	6.3	-	-	2.9	-	6.0	5.6
	通いの場参加者割合	5.9	18.4	6.7	6.3	7.1	10.5	11.4	5.0	14.0	16.7
	特技や経験を他者に伝える活動参加者割合	2.9	2.6	10.0	-	3.6	5.3	5.7	10.0	-	16.7
		西中島 (n=23)	五反田 (n=27)	春田 (n=34)	赤星 (n=41)	西前田 (n=7)					
75~84歳	ボランティア参加者割合	13.0	11.1	14.7	12.2	-					
	スポーツの会参加者割合	26.1	22.2	17.6	22.0	14.3					
	趣味の会参加者割合	34.8	14.8	26.5	39.0	42.9					
	学習・教養サークル参加者割合	8.7	3.7	2.9	4.9	14.3					
	通いの場参加者割合	21.7	11.1	11.8	7.3	14.3					
	特技や経験を他者に伝える活動参加者割合	-	-	-	7.3	-					

(参考：中川区) 社会参加 (75~84歳)

		港区全体 (n=529)	東築地 (n=29)	中川 (n=23)	大手 (n=36)	港西 (n=28)	小碓 (n=33)	西築地 (n=16)	高木 (n=34)	南陽 (n=36)	港来 (n=27)	
75~84歳	ボランティア参加者割合	14.0	6.9	21.7	19.4	10.7	18.2	31.3	11.8	8.3	18.5	
	スポーツの会参加者割合	21.7	13.8	26.1	19.4	25.0	6.1	12.5	23.5	22.2	18.5	
	趣味の会参加者割合	30.4	31.0	26.1	30.6	28.6	15.2	18.8	26.5	36.1	44.4	
	学習・教養サークル参加者割合	6.2	6.9	4.3	8.3	-	9.1	12.5	5.9	5.6	14.8	
	通いの場参加者割合	10.6	-	17.4	8.3	17.9	-	6.3	8.8	8.3	7.4	
	特技や経験を他者に伝える活動参加者割合	5.9	3.4	4.3	5.6	7.1	6.1	25.0	2.9	5.6	18.5	
		成章 (n=19)	明德 (n=27)	稲永 (n=35)	東海 (n=16)	野跡 (n=13)	当知 (n=33)	正保 (n=30)	神宮寺 (n=23)	西福田 (n=24)	福田 (n=39)	
75~84歳	ボランティア参加者割合	5.3	3.7	25.7	-	15.4	6.1	16.7	13.0	16.7	17.9	
	スポーツの会参加者割合	10.5	18.5	25.7	25.0	7.7	30.3	30.0	13.0	33.3	35.9	
	趣味の会参加者割合	15.8	33.3	37.1	25.0	7.7	24.2	40.0	26.1	41.7	43.6	
	学習・教養サークル参加者割合	5.3	-	2.9	6.3	7.7	3.0	3.3	4.3	12.5	7.7	
	通いの場参加者割合	5.3	-	14.3	12.5	7.7	18.2	6.7	8.7	33.3	20.5	
	特技や経験を他者に伝える活動参加者割合	-	-	5.7	-	-	3.0	3.3	4.3	12.5	7.7	
		福春 (n=8)										
75~84歳	ボランティア参加者割合	-										
	スポーツの会参加者割合	12.5										
	趣味の会参加者割合	25.0										
	学習・教養サークル参加者割合	12.5										
	通いの場参加者割合	-										
	特技や経験を他者に伝える活動参加者割合	-										

(参考：港区) 社会参加 (75~84歳)

		南区全体 (n=581)	豊田 (n=29)	明治 (n=49)	呼統 (n=45)	白水 (n=26)	桜 (n=29)	道徳 (n=37)	笠寺 (n=55)	大生 (n=24)	大磯 (n=23)
75~84歳	ボランティア参加者割合	14.1	6.9	16.3	15.6	11.5	27.6	8.1	20.0	12.5	17.4
	スポーツの会参加者割合	22.2	10.3	22.4	20.0	19.2	41.4	29.7	20.0	29.2	30.4
	趣味の会参加者割合	31.8	27.6	36.7	37.8	38.5	31.0	29.7	38.2	29.2	34.8
	学習・教養サークル参加者割合	7.1	10.3	6.1	8.9	11.5	6.9	5.4	9.1	12.5	8.7
	通いの場参加者割合	14.1	6.9	24.5	17.8	-	13.8	21.6	18.2	8.3	21.7
	特技や経験を他者に伝える活動参加者割合	6.2	3.4	8.2	2.2	3.8	13.8	10.8	9.1	-	-
		千鳥 (n=26)	菊住 (n=38)	宝 (n=32)	柴田 (n=20)	伝馬 (n=31)	星崎 (n=26)	春日野 (n=34)	笠東 (n=22)	宝南 (n=35)	
75~84歳	ボランティア参加者割合	23.1	5.3	18.8	15.0	6.5	15.4	17.6	9.1	5.7	
	スポーツの会参加者割合	11.5	18.4	18.8	20.0	25.8	19.2	23.5	27.3	17.1	
	趣味の会参加者割合	23.1	34.2	31.3	35.0	22.6	26.9	38.2	27.3	20.0	
	学習・教養サークル参加者割合	3.8	5.3	9.4	5.0	-	3.8	14.7	4.5	-	
	通いの場参加者割合	7.7	7.9	6.3	25.0	12.9	15.4	14.7	18.2	5.7	
	特技や経験を他者に伝える活動参加者割合	3.8	5.3	6.3	-	6.5	11.5	8.8	9.1	2.9	

(参考：南区) 社会参加 (75~84歳)

		守山区全体 (n=673)	大森 (n=46)	小幡 (n=49)	守山 (n=45)	甘軒家 (n=51)	鳥羽見 (n=28)	瀬古 (n=42)	志段味東 (n=52)	志段味西 (n=21)	白沢 (n=48)
75~84歳	ボランティア参加者割合	14.6	10.9	22.4	8.9	13.7	25.0	23.8	11.5	-	10.4
	スポーツの会参加者割合	28.1	39.1	28.6	31.1	23.5	32.1	33.3	28.8	14.3	43.8
	趣味の会参加者割合	36.3	37.0	32.7	40.0	35.3	28.6	42.9	38.5	19.0	39.6
	学習・教養サークル参加者割合	10.4	15.2	10.2	13.3	3.9	10.7	9.5	9.6	4.8	4.2
	通いの場参加者割合	12.9	17.4	6.1	17.8	17.6	10.7	21.4	7.7	4.8	25.0
	特技や経験を他者に伝える活動参加者割合	7.1	6.5	10.2	6.7	3.9	3.6	16.7	7.7	9.5	4.2
		本地丘 (n=20)	苗代 (n=43)	天子田 (n=26)	二城 (n=24)	森孝東 (n=23)	森孝西 (n=34)	西城 (n=27)	大森北 (n=36)	小幡北 (n=26)	吉根 (n=17)
75~84歳	ボランティア参加者割合	15.0	9.3	15.4	12.5	13.0	11.8	11.1	22.2	19.2	17.6
	スポーツの会参加者割合	25.0	18.6	30.8	16.7	21.7	23.5	22.2	25.0	34.6	17.6
	趣味の会参加者割合	15.0	44.2	34.6	25.0	26.1	29.4	44.4	44.4	50.0	41.2
	学習・教養サークル参加者割合	5.0	11.6	7.7	4.2	17.4	14.7	18.5	13.9	19.2	5.9
	通いの場参加者割合	5.0	14.0	-	4.2	17.4	8.8	14.8	8.3	15.4	17.6
	特技や経験を他者に伝える活動参加者割合	-	-	11.5	4.2	4.3	8.8	7.4	11.1	11.5	5.9
		下志段味 (n=15)									
75~84歳	ボランティア参加者割合	20.0									
	スポーツの会参加者割合	26.7									
	趣味の会参加者割合	33.3									
	学習・教養サークル参加者割合	6.7									
	通いの場参加者割合	6.7									
	特技や経験を他者に伝える活動参加者割合	6.7									

(参考：守山区) 社会参加 (75~84歳)

		緑区全体 (n=918)	鳴海 (n=51)	平子 (n=36)	鳴海東部 (n=29)	東丘 (n=45)	鳴子 (n=36)	有松 (n=45)	大高 (n=29)	緑 (n=25)	片平 (n=44)
75歳 84歳	ボランティア参加者割合	14.3	13.7	27.8	17.2	13.3	8.3	13.3	24.1	8.0	11.4
	スポーツの会参加者割合	29.2	23.5	41.7	41.4	28.9	33.3	24.4	24.1	12.0	22.7
	趣味の会参加者割合	37.3	33.3	38.9	51.7	48.9	30.6	35.6	41.4	28.0	40.9
	学習・教養サークル参加者割合	10.1	15.7	5.6	10.3	11.1	11.1	8.9	10.3	12.0	9.1
	通いの場参加者割合	15.4	11.8	11.1	17.2	11.1	25.0	13.3	10.3	8.0	13.6
	特技や経験を他者に伝える活動参加者割合	6.4	7.8	-	20.7	6.7	8.3	4.4	3.4	4.0	2.3
		戸笠 (n=37)	太子 (n=39)	旭出 (n=38)	浦里 (n=36)	黒石 (n=37)	神の倉 (n=34)	長根台 (n=43)	桶狭間 (n=35)	相原 (n=19)	桃山 (n=49)
75歳 84歳	ボランティア参加者割合	13.5	7.7	10.5	13.9	8.1	26.5	14.0	22.9	-	10.2
	スポーツの会参加者割合	48.6	15.4	18.4	25.0	32.4	29.4	37.2	34.3	21.1	30.6
	趣味の会参加者割合	43.2	35.9	21.1	38.9	35.1	38.2	37.2	40.0	36.8	38.8
	学習・教養サークル参加者割合	8.1	7.7	10.5	11.1	8.1	17.6	11.6	20.0	-	8.2
	通いの場参加者割合	13.5	12.8	7.9	11.1	13.5	14.7	20.9	20.0	10.5	18.4
	特技や経験を他者に伝える活動参加者割合	8.1	12.8	2.6	2.8	5.4	11.8	7.0	11.4	-	6.1
		南陵 (n=12)	大高北 (n=31)	大高南 (n=14)	徳重 (n=25)	滝ノ水 (n=28)	大清水 (n=27)	常安 (n=20)	小坂 (n=18)	熊の前 (n=36)	
75歳 84歳	ボランティア参加者割合	-	12.9	28.6	20.0	25.0	14.8	10.0	11.1	11.1	
	スポーツの会参加者割合	33.3	9.7	35.7	64.0	25.0	22.2	30.0	22.2	36.1	
	趣味の会参加者割合	41.7	25.8	35.7	40.0	35.7	37.0	30.0	27.8	47.2	
	学習・教養サークル参加者割合	-	9.7	7.1	12.0	10.7	3.7	5.0	5.6	13.9	
	通いの場参加者割合	25.0	9.7	42.9	16.0	25.0	33.3	20.0	11.1	8.3	
	特技や経験を他者に伝える活動参加者割合	8.3	6.5	21.4	8.0	3.6	-	-	-	8.3	

(参考：緑区) 社会参加 (75～84歳)

		名東区全体 (n=496)	猪高 (n=15)	藤が丘 (n=33)	香流 (n=48)	猪子石 (n=21)	高針 (n=21)	西山 (n=45)	名東 (n=43)	梅森坂 (n=25)	蓬来 (n=35)
75歳 84歳	ボランティア参加者割合	12.3	6.7	18.2	10.4	23.8	23.8	6.7	14.0	-	8.6
	スポーツの会参加者割合	27.8	26.7	24.2	22.9	33.3	38.1	31.1	23.3	12.0	17.1
	趣味の会参加者割合	34.9	13.3	33.3	29.2	42.9	23.8	35.6	32.6	12.0	31.4
	学習・教養サークル参加者割合	10.7	6.7	12.1	10.4	23.8	14.3	6.7	11.6	8.0	2.9
	通いの場参加者割合	11.5	13.3	12.1	8.3	14.3	14.3	8.9	11.6	16.0	5.7
	特技や経験を他者に伝える活動参加者割合	7.7	-	9.1	2.1	9.5	9.5	6.7	14.0	4.0	5.7
		本郷 (n=21)	貴船 (n=26)	上社 (n=17)	豊が丘 (n=17)	引山 (n=21)	極楽 (n=36)	平和が丘 (n=19)	前山 (n=19)	北一社 (n=27)	牧の原 (n=7)
75歳 84歳	ボランティア参加者割合	9.5	15.4	17.6	-	4.8	13.9	21.1	10.5	18.5	14.3
	スポーツの会参加者割合	38.1	42.3	23.5	11.8	9.5	38.9	42.1	21.1	40.7	42.9
	趣味の会参加者割合	28.6	57.7	41.2	29.4	14.3	52.8	42.1	52.6	48.1	28.6
	学習・教養サークル参加者割合	9.5	26.9	11.8	17.6	4.8	11.1	-	-	18.5	-
	通いの場参加者割合	9.5	15.4	17.6	17.6	9.5	8.3	15.8	10.5	11.1	14.3
	特技や経験を他者に伝える活動参加者割合	4.8	7.7	-	5.9	9.5	13.9	15.8	5.3	11.1	-

(参考：名東区) 社会参加 (75～84歳)

		天白区全体 (n=608)	天白 (n=75)	野並 (n=54)	高坂 (n=25)	八事東 (n=31)	表山 (n=36)	平針 (n=42)	平針南 (n=30)	植田 (n=20)	しまだ (n=41)
75歳 84歳	ボランティア参加者割合	13.5	8.0	13.0	20.0	12.9	2.8	7.1	16.7	30.0	12.2
	スポーツの会参加者割合	28.1	34.7	22.2	28.0	25.8	30.6	26.2	33.3	35.0	14.6
	趣味の会参加者割合	35.5	49.3	31.5	28.0	29.0	36.1	31.0	43.3	40.0	22.0
	学習・教養サークル参加者割合	11.0	14.7	13.0	8.0	12.9	11.1	14.3	13.3	10.0	7.3
	通いの場参加者割合	13.3	12.0	14.8	20.0	9.7	2.8	21.4	20.0	25.0	4.9
	特技や経験を他者に伝える活動参加者割合	6.6	6.7	13.0	8.0	3.2	2.8	9.5	6.7	-	12.2
		山根 (n=48)	相生 (n=22)	大坪 (n=39)	原 (n=43)	植田南 (n=35)	平針北 (n=28)	植田北 (n=17)	植田東 (n=22)		
75歳 84歳	ボランティア参加者割合	14.6	13.6	10.3	14.0	17.1	17.9	29.4	18.2		
	スポーツの会参加者割合	18.8	31.8	12.8	30.2	31.4	21.4	58.8	54.5		
	趣味の会参加者割合	33.3	31.8	41.0	37.2	31.4	28.6	29.4	50.0		
	学習・教養サークル参加者割合	4.2	9.1	7.7	9.3	11.4	10.7	5.9	22.7		
	通いの場参加者割合	14.6	4.5	7.7	11.6	11.4	10.7	23.5	27.3		
	特技や経験を他者に伝える活動参加者割合	8.3	4.5	-	2.3	8.6	3.6	5.9	9.1		

(参考：天白区) 社会参加 (75～84歳)



85歳以上においては、「ボランティア参加者割合」は「東区」、「中川区」でやや低く、「中区」、「守山区」でとても低い。「スポーツの会参加者割合」は「昭和区」、「熱田区」、「守山区」でやや低く、「東区」、「中川区」、「緑区」で低く、「中区」でとても低い。「趣味の会参加者割合」は「東区」、「北区」、「南区」でやや低く、「中区」で低く、「港区」、「守山区」でとても低い。「学習・教養サークル参加者割合」は「瑞穂区」でやや低く、「中区」、「南区」、「天白区」で低く、「東区」、「西区」、「中村区」、「熱田区」、「港区」、「守山区」でとても低い。「通いの場参加者割合」は「昭和区」、「守山区」でやや低く、「中区」、「中川区」で低い。

		名古屋市全体 (n=1,554)	千種区 (n=119)	東区 (n=62)	北区 (n=133)	西区 (n=94)	中村区 (n=105)	中区 (n=48)	昭和区 (n=73)	瑞穂区 (n=87)	熱田区 (n=49)
85歳以上	ボランティア参加者割合	9.8	10.1	8.1	9.8	9.6	9.5	2.1	12.3	12.6	12.2
	スポーツの会参加者割合	16.0	18.5	11.3	16.5	18.1	22.9	8.3	12.3	19.5	12.2
	趣味の会参加者割合	24.1	27.7	21.0	21.1	27.7	25.7	18.8	24.7	34.5	24.5
	学習・教養サークル参加者割合	7.6	10.1	3.2	11.3	2.1	4.8	6.3	9.6	6.9	4.1
	通いの場参加者割合	11.2	11.8	12.9	9.8	11.7	17.1	6.3	8.2	10.3	16.3
	特技や経験を他者に伝える活動参加者割合	4.2	4.2	-	3.8	5.3	3.8	-	2.7	3.4	6.1
		中川区 (n=145)	港区 (n=81)	南区 (n=113)	守山区 (n=93)	緑区 (n=138)	名東区 (n=113)	天白区 (n=84)			
85歳以上	ボランティア参加者割合	8.3	9.9	10.6	3.2	12.3	10.6	9.5			
	スポーツの会参加者割合	11.7	16.0	17.7	12.9	10.9	20.4	20.2			
	趣味の会参加者割合	22.1	17.3	21.2	17.2	23.2	31.9	23.8			
	学習・教養サークル参加者割合	8.3	4.9	6.2	5.4	8.7	12.4	6.0			
	通いの場参加者割合	6.2	9.9	15.0	8.6	11.6	12.4	9.5			
	特技や経験を他者に伝える活動参加者割合	6.2	1.2	4.4	3.2	5.8	5.3	3.6			

表3-4 社会参加（85歳以上）

		千種区全体 (n=119)	内山 (n=3)	春岡 (n=5)	千種 (n=10)	高見 (n=13)	大和 (n=1)	田代 (n=15)	上野 (n=14)	東山 (n=13)	自由ヶ丘 (n=7)	
85歳以上	ボランティア参加者割合	10.1	-	20.0	10.0	7.7	-	20.0	-	7.7	14.3	(%)
	スポーツの会参加者割合	18.5	-	40.0	20.0	7.7	-	6.7	7.1	7.7	57.1	
	趣味の会参加者割合	27.7	-	20.0	20.0	46.2	-	20.0	14.3	38.5	42.9	
	学習・教養サークル参加者割合	10.1	-	20.0	-	15.4	-	13.3	7.1	15.4	14.3	
	通いの場参加者割合	11.8	-	20.0	20.0	-	-	6.7	-	23.1	57.1	
	特技や経験を他者に伝える活動参加者割合	4.2	-	20.0	-	7.7	-	6.7	-	7.7	14.3	
		千石 (n=5)	富士見台 (n=11)	星ヶ丘 (n=1)	宮根 (n=8)	千代田橋 (n=5)	見付 (n=8)					
85歳以上	ボランティア参加者割合	-	27.3	-	-	-	12.5	(%)				
	スポーツの会参加者割合	60.0	36.4	-	25.0	-	12.5					
	趣味の会参加者割合	40.0	27.3	100.0	37.5	20.0	12.5					
	学習・教養サークル参加者割合	20.0	-	100.0	-	20.0	-					
	通いの場参加者割合	20.0	9.1	-	12.5	-	-					
	特技や経験を他者に伝える活動参加者割合	-	-	-	-	-	-					

(参考：千種区) 社会参加 (85歳以上)

		東区全体 (n=62)	旭丘 (n=7)	筒井 (n=10)	東桜 (n=8)	矢田 (n=14)	山吹 (n=6)	東白壁 (n=5)	葵 (n=4)	明倫 (n=1)	砂田橋 (n=7)	
85歳以上	ボランティア参加者割合	8.1	-	20.0	12.5	7.1	-	-	-	-	14.3	(%)
	スポーツの会参加者割合	11.3	28.6	-	-	14.3	16.7	20.0	-	-	14.3	
	趣味の会参加者割合	21.0	14.3	20.0	25.0	21.4	33.3	20.0	-	-	28.6	
	学習・教養サークル参加者割合	3.2	-	-	-	-	16.7	20.0	-	-	-	
	通いの場参加者割合	12.9	28.6	10.0	25.0	14.3	16.7	-	-	-	-	
	特技や経験を他者に伝える活動参加者割合	-	-	-	-	-	-	-	-	-	-	-

(参考：東区) 社会参加 (85歳以上)

		北区全体 (n=133)	飯田 (n=8)	大杉 (n=16)	清水 (n=7)	杉村 (n=5)	名北 (n=6)	金城 (n=21)	城北 (n=10)	六郷 (n=2)	楠 (n=3)	
85歳以上	ボランティア参加者割合	9.8	-	18.8	-	-	-	14.3	-	-	-	(%)
	スポーツの会参加者割合	16.5	12.5	12.5	14.3	-	-	28.6	10.0	-	66.7	
	趣味の会参加者割合	21.1	25.0	25.0	-	20.0	33.3	23.8	10.0	100.0	33.3	
	学習・教養サークル参加者割合	11.3	12.5	12.5	-	-	16.7	28.6	-	-	50.0	
	通いの場参加者割合	9.8	12.5	12.5	-	-	-	14.3	-	-	50.0	
	特技や経験を他者に伝える活動参加者割合	3.8	-	6.3	-	-	-	14.3	-	-	50.0	
		光城 (n=6)	東志賀 (n=3)	味鉢 (n=11)	西味鉢 (n=4)	楠西 (n=8)	如意 (n=6)	宮前 (n=10)	川中 (n=3)	六郷北 (n=0)	辻 (n=4)	
85歳以上	ボランティア参加者割合	16.7	-	9.1	-	12.5	33.3	-	33.3	-	25.0	(%)
	スポーツの会参加者割合	-	-	9.1	-	25.0	16.7	20.0	33.3	-	50.0	
	趣味の会参加者割合	-	-	18.2	25.0	12.5	33.3	20.0	33.3	-	25.0	
	学習・教養サークル参加者割合	-	-	-	-	25.0	-	10.0	-	-	25.0	
	通いの場参加者割合	-	-	-	-	12.5	16.7	30.0	-	-	25.0	
	特技や経験を他者に伝える活動参加者割合	-	-	-	-	-	-	-	-	-	-	-

(参考：北区) 社会参加 (85歳以上)

		西区全体 (n=94)	榎 (n=4)	幅下 (n=5)	栄生 (n=2)	上名古屋 (n=11)	城西 (n=8)	児玉 (n=3)	枇杷島 (n=7)	南押切 (n=3)	江西 (n=2)
85歳以上	ボランティア参加者割合	9.6	25.0	-	-	-	-	-	14.3	-	-
	スポーツの会参加者割合	18.1	25.0	20.0	-	-	50.0	66.7	-	33.3	-
	趣味の会参加者割合	27.7	-	20.0	50.0	-	50.0	33.3	42.9	33.3	-
	学習・教養サークル参加者割合	2.1	-	-	50.0	-	-	-	-	-	-
	通いの場参加者割合	11.7	-	-	-	27.3	25.0	33.3	-	-	-
	特技や経験を他者に伝える活動参加者割合	5.3	-	-	-	-	-	-	14.3	-	-
		那古野 (n=0)	庄内 (n=8)	稲生 (n=8)	山田 (n=9)	平田 (n=6)	比良 (n=5)	大野木 (n=4)	浮野 (n=2)	比良西 (n=1)	中小田井 (n=6)
85歳以上	ボランティア参加者割合	-	12.5	12.5	11.1	16.7	-	-	50.0	-	33.3
	スポーツの会参加者割合	-	-	12.5	11.1	16.7	20.0	50.0	-	-	33.3
	趣味の会参加者割合	-	37.5	12.5	33.3	33.3	-	50.0	50.0	-	50.0
	学習・教養サークル参加者割合	-	12.5	-	-	-	-	-	-	-	-
	通いの場参加者割合	-	25.0	12.5	-	-	-	-	50.0	-	16.7
	特技や経験を他者に伝える活動参加者割合	-	12.5	12.5	22.2	-	-	-	-	-	-

(参考：西区) 社会参加 (85歳以上)

		中村区全体 (n=105)	新明 (n=3)	中村 (n=4)	則武 (n=8)	亀島 (n=5)	牧野 (n=6)	米野 (n=5)	口比津 (n=9)	柳 (n=3)	稲葉地 (n=16)
85歳以上	ボランティア参加者割合	9.5	-	-	12.5	40.0	16.7	-	11.1	-	12.5
	スポーツの会参加者割合	22.9	-	25.0	12.5	20.0	33.3	-	11.1	33.3	25.0
	趣味の会参加者割合	25.7	-	25.0	25.0	40.0	66.7	-	11.1	-	25.0
	学習・教養サークル参加者割合	4.8	-	-	12.5	20.0	-	-	-	-	6.3
	通いの場参加者割合	17.1	33.3	25.0	12.5	40.0	-	20.0	11.1	-	18.8
	特技や経験を他者に伝える活動参加者割合	3.8	-	-	-	20.0	16.7	-	-	-	6.3
		日吉 (n=2)	岩塚 (n=10)	六反 (n=2)	豊臣 (n=8)	千成 (n=10)	本陣 (n=2)	諏訪 (n=5)	稲西 (n=6)	八社 (n=1)	
85歳以上	ボランティア参加者割合	50.0	10.0	-	-	-	50.0	-	-	-	-
	スポーツの会参加者割合	50.0	30.0	50.0	12.5	30.0	-	-	50.0	100.0	-
	趣味の会参加者割合	50.0	20.0	50.0	37.5	20.0	-	-	50.0	100.0	-
	学習・教養サークル参加者割合	-	-	-	12.5	-	-	-	16.7	-	-
	通いの場参加者割合	50.0	20.0	-	12.5	-	-	20.0	50.0	-	-
	特技や経験を他者に伝える活動参加者割合	-	-	-	12.5	-	-	-	-	-	-

(参考：中村区) 社会参加 (85歳以上)

		中区全体 (n=48)	名城 (n=2)	栄 (n=0)	新栄 (n=5)	松原 (n=3)	楠 (n=8)	平和 (n=9)	老松 (n=8)	大須 (n=4)	正木 (n=6)
85歳以上	ボランティア参加者割合	2.1	-	-	-	-	-	-	-	-	25.0
	スポーツの会参加者割合	8.3	-	-	-	-	12.5	22.2	-	-	25.0
	趣味の会参加者割合	18.8	-	-	-	-	25.0	33.3	12.5	50.0	16.7
	学習・教養サークル参加者割合	6.3	-	-	-	-	-	22.2	-	-	25.0
	通いの場参加者割合	6.3	-	-	-	-	12.5	11.1	-	-	25.0
	特技や経験を他者に伝える活動参加者割合	-	-	-	-	-	-	-	-	-	-
		千早 (n=1)	御園 (n=2)								
85歳以上	ボランティア参加者割合	-	-	-	-	-	-	-	-	-	-
	スポーツの会参加者割合	-	-	-	-	-	-	-	-	-	-
	趣味の会参加者割合	-	-	-	-	-	-	-	-	-	-
	学習・教養サークル参加者割合	-	-	-	-	-	-	-	-	-	-
	通いの場参加者割合	-	-	-	-	-	-	-	-	-	-
	特技や経験を他者に伝える活動参加者割合	-	-	-	-	-	-	-	-	-	-

(参考：中区) 社会参加 (85歳以上)

		昭和区全体 (n=73)	鶴舞 (n=2)	吹上 (n=7)	村雲 (n=7)	松栄 (n=13)	御器所 (n=9)	広路 (n=12)	八事 (n=2)	白金 (n=0)	川原 (n=4)	
85歳以上	ボランティア参加者割合	12.3	-	-	-	23.1	11.1	16.7	-	-	25.0	
	スポーツの会参加者割合	12.3	-	14.3	14.3	15.4	22.2	8.3	-	-	-	
	趣味の会参加者割合	24.7	-	28.6	-	46.2	22.2	16.7	-	-	-	
	学習・教養サークル参加者割合	9.6	-	14.3	-	7.7	-	16.7	50.0	-	-	
	通いの場参加者割合	8.2	-	-	14.3	7.7	-	-	50.0	-	-	
	特技や経験を他者に伝える活動参加者割合	2.7	-	-	-	-	-	8.3	-	-	-	
		滝川 (n=12)	伊勝 (n=5)									
85歳以上	ボランティア参加者割合	16.7	-	(%)								
	スポーツの会参加者割合	8.3	20.0									
	趣味の会参加者割合	33.3	40.0									
	学習・教養サークル参加者割合	8.3	20.0									
	通いの場参加者割合	16.7	20.0									
	特技や経験を他者に伝える活動参加者割合	8.3	-									

(参考：昭和区) 社会参加 (85歳以上)

		瑞穂区全体 (n=87)	弥富 (n=7)	御観 (n=5)	堀田 (n=3)	汐路 (n=11)	高田 (n=3)	瑞穂 (n=15)	井戸田 (n=5)	穂波 (n=4)	豊岡 (n=9)	
85歳以上	ボランティア参加者割合	12.6	-	20.0	-	-	33.3	6.7	20.0	-	22.2	
	スポーツの会参加者割合	19.5	-	-	33.3	18.2	-	13.3	-	25.0	44.4	
	趣味の会参加者割合	34.5	28.6	60.0	33.3	45.5	-	26.7	40.0	50.0	22.2	
	学習・教養サークル参加者割合	6.9	-	20.0	-	-	-	13.3	-	25.0	11.1	
	通いの場参加者割合	10.3	-	20.0	-	9.1	-	6.7	20.0	-	22.2	
	特技や経験を他者に伝える活動参加者割合	3.4	-	20.0	-	-	-	6.7	-	-	-	
		陽明 (n=16)	中根 (n=9)									
85歳以上	ボランティア参加者割合	18.8	22.2	(%)								
	スポーツの会参加者割合	37.5	11.1									
	趣味の会参加者割合	31.3	44.4									
	学習・教養サークル参加者割合	6.3	-									
	通いの場参加者割合	12.5	11.1									
	特技や経験を他者に伝える活動参加者割合	6.3	-									

(参考：瑞穂区) 社会参加 (85歳以上)

		熱田区全体 (n=49)	高蔵 (n=6)	旗屋 (n=3)	千年 (n=8)	船方 (n=6)	白鳥 (n=10)	野立 (n=8)	大宝 (n=8)
85歳以上	ボランティア参加者割合	12.2	-	33.3	12.5	16.7	10.0	12.5	12.5
	スポーツの会参加者割合	12.2	-	-	25.0	16.7	10.0	25.0	-
	趣味の会参加者割合	24.5	50.0	33.3	37.5	33.3	10.0	12.5	12.5
	学習・教養サークル参加者割合	4.1	-	33.3	-	-	-	12.5	-
	通いの場参加者割合	16.3	-	33.3	12.5	16.7	10.0	25.0	25.0
	特技や経験を他者に伝える活動参加者割合	6.1	-	-	-	16.7	-	25.0	-

(参考：熱田区) 社会参加 (85歳以上)

		中川区全体 (n=145)	広見 (n=5)	露橋 (n=3)	愛知 (n=6)	八熊 (n=8)	昭和橋 (n=7)	常磐 (n=4)	八幡 (n=17)	荒子 (n=17)	正色 (n=5)	
85歳以上	ボランティア参加者割合	8.3	-	66.7	-	-	-	-	11.8	5.9	-	(%)
	スポーツの会参加者割合	11.7	-	66.7	-	12.5	14.3	-	11.8	5.9	40.0	
	趣味の会参加者割合	22.1	40.0	66.7	-	25.0	14.3	-	23.5	17.6	20.0	
	学習・教養サークル参加者割合	8.3	-	66.7	-	-	-	-	11.8	-	-	
	通いの場参加者割合	6.2	-	66.7	-	25.0	14.3	-	11.8	-	-	
	特技や経験を他者に伝える活動参加者割合	6.2	-	33.3	16.7	-	14.3	-	5.9	-	-	
		篠原 (n=5)	戸田 (n=6)	豊治 (n=6)	千音寺 (n=2)	長須賀 (n=4)	万場 (n=5)	野田 (n=11)	明正 (n=1)	中島 (n=8)	玉川 (n=1)	
85歳以上	ボランティア参加者割合	-	16.7	16.7	50.0	25.0	-	27.3	-	-	-	(%)
	スポーツの会参加者割合	20.0	-	-	50.0	25.0	40.0	18.2	-	-	-	
	趣味の会参加者割合	-	50.0	33.3	50.0	25.0	20.0	45.5	100.0	12.5	100.0	
	学習・教養サークル参加者割合	-	16.7	33.3	-	25.0	-	9.1	100.0	25.0	-	
	通いの場参加者割合	-	-	16.7	50.0	-	-	-	-	-	-	
	特技や経験を他者に伝える活動参加者割合	-	16.7	33.3	-	-	-	9.1	-	12.5	-	
		西中島 (n=5)	五反田 (n=4)	春田 (n=6)	赤星 (n=7)	西前田 (n=2)						
85歳以上	ボランティア参加者割合	-	-	-	-	-						(%)
	スポーツの会参加者割合	20.0	-	-	-	-						
	趣味の会参加者割合	-	-	-	14.3	-						
	学習・教養サークル参加者割合	-	-	-	-	-						
	通いの場参加者割合	-	-	-	-	-						
	特技や経験を他者に伝える活動参加者割合	-	-	-	-	-						

(参考：中川区) 社会参加 (85歳以上)

		港区全体 (n=81)	東築地 (n=1)	中川 (n=2)	大手 (n=6)	港西 (n=3)	小碓 (n=8)	西築地 (n=5)	高木 (n=2)	南陽 (n=0)	港来 (n=12)		
85歳以上	ボランティア参加者割合	9.9	-	-	16.7	-	-	20.0	50.0	-	8.3	(%)	
	スポーツの会参加者割合	16.0	-	-	-	-	25.0	-	-	-	-		
	趣味の会参加者割合	17.3	-	-	-	-	12.5	60.0	-	-	16.7		
	学習・教養サークル参加者割合	4.9	-	-	-	-	-	20.0	-	-	-		
	通いの場参加者割合	9.9	-	-	-	-	12.5	20.0	-	-	-		
	特技や経験を他者に伝える活動参加者割合	1.2	-	-	-	-	-	-	-	-	-		
		成章 (n=5)	明徳 (n=3)	稲永 (n=5)	東海 (n=3)	野跡 (n=3)	当知 (n=3)	正保 (n=2)	神宮寺 (n=5)	西福田 (n=6)	福田 (n=5)		
85歳以上	ボランティア参加者割合	-	33.3	40.0	-	-	-	-	-	-	20.0	(%)	
	スポーツの会参加者割合	20.0	33.3	40.0	-	33.3	-	-	20.0	50.0	40.0		
	趣味の会参加者割合	20.0	33.3	-	33.3	-	-	-	40.0	33.3	20.0		
	学習・教養サークル参加者割合	-	-	-	33.3	-	-	-	40.0	-	-		
	通いの場参加者割合	20.0	-	20.0	-	-	-	-	40.0	16.7	20.0		
	特技や経験を他者に伝える活動参加者割合	-	-	-	-	-	-	-	-	-	20.0		
		福春 (n=2)											
85歳以上	ボランティア参加者割合	-											(%)
	スポーツの会参加者割合	-											
	趣味の会参加者割合	-											
	学習・教養サークル参加者割合	-											
	通いの場参加者割合	-											
	特技や経験を他者に伝える活動参加者割合	-											

(参考：港区) 社会参加 (85歳以上)

		南区全体 (n=113)	豊田 (n=4)	明治 (n=10)	呼続 (n=14)	白水 (n=5)	桜 (n=8)	道徳 (n=7)	笠寺 (n=12)	大生 (n=5)	大磯 (n=2)	(%)
85歳以上	ボランティア参加者割合	10.6	25.0	10.0	-	-	25.0	14.3	-	20.0	50.0	(%)
	スポーツの会参加者割合	17.7	25.0	30.0	7.1	-	25.0	-	8.3	20.0	50.0	
	趣味の会参加者割合	21.2	25.0	10.0	14.3	-	25.0	28.6	16.7	40.0	50.0	
	学習・教養サークル参加者割合	6.2	25.0	-	-	-	12.5	-	-	20.0	50.0	
	通いの場参加者割合	15.0	25.0	10.0	14.3	-	37.5	-	25.0	20.0	50.0	
	特技や経験を他者に伝える活動参加者割合	4.4	25.0	-	-	-	-	-	-	8.3	20.0	-
		千鳥 (n=2)	菊住 (n=8)	宝 (n=4)	柴田 (n=4)	伝馬 (n=7)	星崎 (n=2)	春日野 (n=8)	笠東 (n=6)	宝南 (n=5)		(%)
85歳以上	ボランティア参加者割合	-	-	25.0	25.0	-	-	12.5	33.3	-	-	(%)
	スポーツの会参加者割合	50.0	25.0	-	25.0	14.3	50.0	25.0	33.3	-	-	
	趣味の会参加者割合	-	50.0	-	25.0	14.3	-	25.0	33.3	20.0	-	
	学習・教養サークル参加者割合	-	12.5	-	25.0	-	-	12.5	-	-	-	
	通いの場参加者割合	50.0	12.5	-	-	14.3	-	-	-	16.7	20.0	
	特技や経験を他者に伝える活動参加者割合	-	-	-	-	14.3	-	12.5	-	-	-	-

(参考：南区) 社会参加 (85歳以上)

		守山区全体 (n=93)	大森 (n=6)	小幡 (n=2)	守山 (n=10)	甘軒家 (n=3)	鳥羽見 (n=3)	瀬古 (n=9)	志段味東 (n=6)	志段味西 (n=2)	白沢 (n=6)	(%)
85歳以上	ボランティア参加者割合	3.2	-	-	-	33.3	-	-	-	-	16.7	(%)
	スポーツの会参加者割合	12.9	33.3	-	-	33.3	-	11.1	-	50.0	-	
	趣味の会参加者割合	17.2	33.3	-	20.0	33.3	-	11.1	33.3	50.0	33.3	
	学習・教養サークル参加者割合	5.4	-	-	-	-	-	-	-	-	-	
	通いの場参加者割合	8.6	16.7	50.0	-	-	-	-	-	-	-	
	特技や経験を他者に伝える活動参加者割合	3.2	-	50.0	-	-	-	-	-	-	-	-
		本地丘 (n=5)	苗代 (n=4)	天子田 (n=3)	二城 (n=4)	森孝東 (n=7)	森孝西 (n=5)	西城 (n=1)	大森北 (n=3)	小幡北 (n=6)	吉根 (n=4)	(%)
85歳以上	ボランティア参加者割合	-	-	-	-	-	20.0	-	-	-	-	(%)
	スポーツの会参加者割合	20.0	25.0	-	25.0	-	20.0	-	33.3	-	-	
	趣味の会参加者割合	-	25.0	-	-	14.3	20.0	-	-	16.7	25.0	
	学習・教養サークル参加者割合	-	-	-	-	14.3	40.0	-	33.3	-	25.0	
	通いの場参加者割合	-	50.0	-	25.0	14.3	20.0	-	33.3	-	-	
	特技や経験を他者に伝える活動参加者割合	-	-	-	-	-	-	-	33.3	-	25.0	
		下志段味 (n=4)										(%)
85歳以上	ボランティア参加者割合	-	-	-	-	-	-	-	-	-	-	(%)
	スポーツの会参加者割合	50.0	-	-	-	-	-	-	-	-	-	
	趣味の会参加者割合	-	-	-	-	-	-	-	-	-	-	
	学習・教養サークル参加者割合	-	-	-	-	-	-	-	-	-	-	
	通いの場参加者割合	-	-	-	-	-	-	-	-	-	-	
	特技や経験を他者に伝える活動参加者割合	-	-	-	-	-	-	-	-	-	-	

(参考：守山区) 社会参加 (85歳以上)

		緑区全体 (n=138)	鳴海 (n=11)	平子 (n=5)	鳴海東部 (n=2)	東丘 (n=5)	鳴子 (n=1)	有松 (n=8)	大高 (n=6)	緑 (n=2)	片平 (n=7)
85歳以上	ボランティア参加者割合	12.3	9.1	-	-	-	-	25.0	16.7	-	28.6
	スポーツの会参加者割合	10.9	-	-	50.0	-	-	12.5	-	-	-
	趣味の会参加者割合	23.2	36.4	20.0	50.0	40.0	-	50.0	-	50.0	57.1
	学習・教養サークル参加者割合	8.7	-	-	-	20.0	100.0	12.5	-	50.0	14.3
	通いの場参加者割合	11.6	-	-	-	20.0	-	12.5	-	-	-
	特技や経験を他者に伝える活動参加者割合	5.8	9.1	-	-	-	-	25.0	-	-	14.3
		戸笠 (n=8)	太子 (n=6)	旭出 (n=6)	浦里 (n=1)	黒石 (n=5)	神の倉 (n=7)	長根台 (n=5)	桶狭間 (n=7)	相原 (n=5)	桃山 (n=8)
85歳以上	ボランティア参加者割合	25.0	16.7	-	-	20.0	14.3	20.0	28.6	20.0	-
	スポーツの会参加者割合	12.5	33.3	33.3	-	-	-	40.0	28.6	20.0	-
	趣味の会参加者割合	12.5	33.3	-	-	-	-	28.6	20.0	28.6	25.0
	学習・教養サークル参加者割合	12.5	16.7	-	-	20.0	-	-	14.3	-	12.5
	通いの場参加者割合	12.5	16.7	16.7	-	20.0	-	60.0	28.6	-	-
	特技や経験を他者に伝える活動参加者割合	-	-	-	-	-	-	-	14.3	-	12.5
		南陵 (n=2)	大高北 (n=5)	大高南 (n=6)	徳重 (n=2)	滝ノ水 (n=6)	大清水 (n=3)	常安 (n=2)	小坂 (n=3)	熊の前 (n=4)	
85歳以上	ボランティア参加者割合	-	-	16.7	-	-	-	-	33.3	-	-
	スポーツの会参加者割合	-	-	-	-	16.7	-	50.0	-	25.0	-
	趣味の会参加者割合	-	-	16.7	-	16.7	-	50.0	33.3	-	-
	学習・教養サークル参加者割合	50.0	-	16.7	-	-	-	-	-	-	-
	通いの場参加者割合	-	-	50.0	-	-	-	-	33.3	25.0	-
	特技や経験を他者に伝える活動参加者割合	50.0	-	-	-	-	-	-	33.3	-	-

(参考：緑区) 社会参加 (85歳以上)

		名東区全体 (n=113)	猪高 (n=3)	藤が丘 (n=7)	香流 (n=9)	猪子石 (n=2)	高針 (n=9)	西山 (n=11)	名東 (n=8)	梅森坂 (n=3)	蓬来 (n=5)
85歳以上	ボランティア参加者割合	10.6	-	-	22.2	-	22.2	-	25.0	-	-
	スポーツの会参加者割合	20.4	-	14.3	11.1	50.0	22.2	9.1	12.5	-	40.0
	趣味の会参加者割合	31.9	33.3	28.6	55.6	50.0	33.3	18.2	37.5	-	20.0
	学習・教養サークル参加者割合	12.4	33.3	14.3	11.1	-	-	-	37.5	-	20.0
	通いの場参加者割合	12.4	-	-	22.2	-	11.1	-	37.5	66.7	20.0
	特技や経験を他者に伝える活動参加者割合	5.3	-	-	22.2	-	-	-	-	-	-
		本郷 (n=3)	貴船 (n=2)	上社 (n=3)	豊が丘 (n=4)	引山 (n=8)	極楽 (n=15)	平和が丘 (n=5)	前山 (n=9)	北一社 (n=7)	牧の原 (n=0)
85歳以上	ボランティア参加者割合	-	-	-	-	12.5	6.7	20.0	11.1	28.6	-
	スポーツの会参加者割合	33.3	50.0	33.3	-	25.0	13.3	20.0	55.6	14.3	-
	趣味の会参加者割合	100.0	-	66.7	-	50.0	20.0	20.0	33.3	28.6	-
	学習・教養サークル参加者割合	66.7	-	33.3	25.0	-	13.3	-	11.1	-	-
	通いの場参加者割合	-	-	33.3	-	12.5	-	-	22.2	14.3	-
	特技や経験を他者に伝える活動参加者割合	-	-	-	-	12.5	13.3	20.0	-	-	-

(参考：名東区) 社会参加 (85歳以上)

		天白区全体 (n=84)	天白 (n=9)	野並 (n=8)	高坂 (n=6)	八事東 (n=1)	表山 (n=9)	平針 (n=4)	平針南 (n=6)	植田 (n=5)	しまだ (n=5)
85歳以上	ボランティア参加者割合	9.5	11.1	-	-	-	-	-	33.3	-	20.0
	スポーツの会参加者割合	20.2	11.1	-	16.7	-	11.1	25.0	16.7	-	60.0
	趣味の会参加者割合	23.8	33.3	25.0	50.0	-	11.1	25.0	16.7	-	20.0
	学習・教養サークル参加者割合	6.0	-	-	-	-	11.1	25.0	16.7	-	-
	通いの場参加者割合	9.5	-	-	16.7	100.0	-	-	16.7	-	20.0
	特技や経験を他者に伝える活動参加者割合	3.6	-	-	-	-	-	11.1	-	16.7	-
		山根 (n=4)	相生 (n=5)	大坪 (n=6)	原 (n=4)	植田南 (n=5)	平針北 (n=3)	植田北 (n=0)	植田東 (n=4)		
85歳以上	ボランティア参加者割合	25.0	20.0	-	-	20.0	-	-	25.0		
	スポーツの会参加者割合	25.0	60.0	-	25.0	40.0	-	-	50.0		
	趣味の会参加者割合	25.0	20.0	16.7	-	60.0	-	-	50.0		
	学習・教養サークル参加者割合	25.0	20.0	-	-	-	-	-	-		
	通いの場参加者割合	25.0	40.0	-	-	20.0	-	-	-		
	特技や経験を他者に伝える活動参加者割合	-	-	-	-	-	-	-	25.0		

(参考：天白区) 社会参加 (85歳以上)

#### (4) 社会的ネットワーク

社会的ネットワークの状況について『名古屋市全体平均よりも割合が低い小地域』をみると、全年齢においては、「友人知人と会う頻度が高い者の割合」は「中区」、「熱田区」でやや低く、「中村区」で低い。

65～74歳においては、「友人知人と会う頻度が高い者の割合」は「中川区」、「緑区」、「名東区」でやや低く、「熱田区」で低く、「南区」でとても低い。

75～84歳においては、「友人知人と会う頻度が高い者の割合」は「中川区」、「緑区」、「天白区」でやや低く、「中村区」でとても低い。

85歳以上においては、「友人知人と会う頻度が高い者の割合」は「千種区」、「西区」、「中区」、「昭和区」、「熱田区」、「港区」、「守山区」、「天白区」でとても低い。

	名古屋市全体	千種区	東区	北区	西区	中村区	中区	昭和区	瑞穂区	熱田区
全年齢	全年齢 (n=18,533)	全年齢 (n=1,354)	全年齢 (n=580)	全年齢 (n=1,386)	全年齢 (n=1,110)	全年齢 (n=1,108)	全年齢 (n=529)	全年齢 (n=793)	全年齢 (n=930)	全年齢 (n=551)
65～74歳	65～74歳 (n=8,592)	65～74歳 (n=636)	65～74歳 (n=269)	65～74歳 (n=611)	65～74歳 (n=510)	65～74歳 (n=515)	65～74歳 (n=246)	65～74歳 (n=370)	65～74歳 (n=437)	65～74歳 (n=276)
75～84歳	75～84歳 (n=8,387)	75～84歳 (n=599)	75～84歳 (n=249)	75～84歳 (n=642)	75～84歳 (n=506)	75～84歳 (n=488)	75～84歳 (n=235)	75～84歳 (n=350)	75～84歳 (n=406)	75～84歳 (n=226)
85歳以上	85歳以上 (n=1,554)	85歳以上 (n=119)	85歳以上 (n=62)	85歳以上 (n=133)	85歳以上 (n=94)	85歳以上 (n=105)	85歳以上 (n=48)	85歳以上 (n=73)	85歳以上 (n=87)	85歳以上 (n=49)
全年齢	66.6	67.6	70.3	67.8	66.8	63.4	64.8	69.2	67.6	65.5
65～74歳	66.6	67.6	71.0	68.2	67.5	66.6	65.9	70.8	67.7	63.4
75～84歳	68.1	70.1	69.5	69.2	68.2	60.7	68.1	70.9	68.7	69.9
85歳以上	57.9	54.6	71.0	59.4	55.3	61.0	43.8	53.4	62.1	57.1

	中川区	港区	南区	守山区	緑区	名東区	天白区
全年齢	全年齢 (n=1,733)	全年齢 (n=1,200)	全年齢 (n=1,270)	全年齢 (n=1,419)	全年齢 (n=1,996)	全年齢 (n=1,186)	全年齢 (n=1,218)
65～74歳	65～74歳 (n=781)	65～74歳 (n=590)	65～74歳 (n=576)	65～74歳 (n=653)	65～74歳 (n=940)	65～74歳 (n=577)	65～74歳 (n=526)
75～84歳	75～84歳 (n=807)	75～84歳 (n=529)	75～84歳 (n=581)	75～84歳 (n=673)	75～84歳 (n=918)	75～84歳 (n=496)	75～84歳 (n=608)
85歳以上	85歳以上 (n=145)	85歳以上 (n=81)	85歳以上 (n=113)	85歳以上 (n=93)	85歳以上 (n=138)	85歳以上 (n=113)	85歳以上 (n=84)
全年齢	65.8	67.2	66.1	66.9	65.6	66.6	66.6
65～74歳	65.6	68.3	62.3	67.7	65.3	64.6	68.1
75～84歳	66.9	68.2	70.2	68.4	67.0	70.6	67.1
85歳以上	61.4	51.9	63.7	50.5	58.7	59.3	53.6

表4-1 社会的ネットワーク



	千種区全体	内山	春岡	千種	高見	大和	田代	上野	東山	自由ヶ丘
	全年齢 (n=1,354)	全年齢 (n=45)	全年齢 (n=72)	全年齢 (n=56)	全年齢 (n=126)	全年齢 (n=40)	全年齢 (n=160)	全年齢 (n=150)	全年齢 (n=127)	全年齢 (n=88)
	65～74歳 (n=636)	65～74歳 (n=23)	65～74歳 (n=31)	65～74歳 (n=14)	65～74歳 (n=54)	65～74歳 (n=18)	65～74歳 (n=83)	65～74歳 (n=77)	65～74歳 (n=64)	65～74歳 (n=38)
	75～84歳 (n=599)	75～84歳 (n=19)	75～84歳 (n=36)	75～84歳 (n=32)	75～84歳 (n=59)	75～84歳 (n=21)	75～84歳 (n=62)	75～84歳 (n=59)	75～84歳 (n=50)	75～84歳 (n=43)
	85歳以上 (n=119)	85歳以上 (n=3)	85歳以上 (n=5)	85歳以上 (n=10)	85歳以上 (n=13)	85歳以上 (n=1)	85歳以上 (n=15)	85歳以上 (n=14)	85歳以上 (n=13)	85歳以上 (n=7)
全年齢	67.6	62.2	68.1	71.4	65.9	62.5	68.1	64.0	73.2	67.0
65～74歳	67.6	56.5	61.3	78.6	72.2	50.0	74.7	61.0	68.8	68.4
75～84歳	70.1	68.4	77.8	75.0	62.7	71.4	64.5	69.5	80.0	67.4
85歳以上	54.6	66.7	40.0	50.0	53.8	100.0	46.7	57.1	69.2	57.1

	千石	富士見台	星ヶ丘	宮根	千代田橋	見付
	全年齢 (n=37)	全年齢 (n=163)	全年齢 (n=50)	全年齢 (n=98)	全年齢 (n=99)	全年齢 (n=43)
	65～74歳 (n=21)	65～74歳 (n=89)	65～74歳 (n=20)	65～74歳 (n=43)	65～74歳 (n=46)	65～74歳 (n=15)
	75～84歳 (n=11)	75～84歳 (n=63)	75～84歳 (n=29)	75～84歳 (n=47)	75～84歳 (n=48)	75～84歳 (n=20)
	85歳以上 (n=5)	85歳以上 (n=11)	85歳以上 (n=1)	85歳以上 (n=8)	85歳以上 (n=5)	85歳以上 (n=8)
全年齢	64.9	65.6	72.0	75.5	62.6	69.8
65～74歳	61.9	68.5	90.0	69.8	60.9	66.7
75～84歳	72.7	66.7	58.6	80.9	68.8	75.0
85歳以上	60.0	36.4	100.0	75.0	20.0	62.5

(参考：千種区) 社会的ネットワーク

	東区全体	旭丘	筒井	東桜	矢田	山吹	東白壁	葵	明倫	砂田橋
	全年齢 (n=580)	全年齢 (n=67)	全年齢 (n=79)	全年齢 (n=52)	全年齢 (n=101)	全年齢 (n=55)	全年齢 (n=52)	全年齢 (n=58)	全年齢 (n=54)	全年齢 (n=62)
	65～74歳 (n=269)	65～74歳 (n=29)	65～74歳 (n=40)	65～74歳 (n=25)	65～74歳 (n=50)	65～74歳 (n=24)	65～74歳 (n=22)	65～74歳 (n=29)	65～74歳 (n=28)	65～74歳 (n=22)
	75～84歳 (n=249)	75～84歳 (n=31)	75～84歳 (n=29)	75～84歳 (n=19)	75～84歳 (n=37)	75～84歳 (n=25)	75～84歳 (n=25)	75～84歳 (n=25)	75～84歳 (n=25)	75～84歳 (n=33)
	85歳以上 (n=62)	85歳以上 (n=7)	85歳以上 (n=10)	85歳以上 (n=8)	85歳以上 (n=14)	85歳以上 (n=6)	85歳以上 (n=5)	85歳以上 (n=4)	85歳以上 (n=1)	85歳以上 (n=7)
全年齢	70.3	65.7	65.8	78.8	74.3	76.4	71.2	65.5	74.1	62.9
65～74歳	71.0	51.7	62.5	84.0	76.0	70.8	90.9	65.5	71.4	72.7
75～84歳	69.5	80.6	72.4	63.2	67.6	80.0	60.0	68.0	76.0	57.6
85歳以上	71.0	57.1	60.0	100.0	85.7	83.3	40.0	50.0	100.0	57.1

(参考：東区) 社会的ネットワーク

	北区全体	飯田	大杉	清水	杉村	名北	金城	城北	六郷	楠
	全年齢 (n=1,386)	全年齢 (n=96)	全年齢 (n=64)	全年齢 (n=73)	全年齢 (n=48)	全年齢 (n=94)	全年齢 (n=136)	全年齢 (n=119)	全年齢 (n=33)	全年齢 (n=81)
	65～74歳 (n=611)	65～74歳 (n=45)	65～74歳 (n=24)	65～74歳 (n=26)	65～74歳 (n=19)	65～74歳 (n=54)	65～74歳 (n=52)	65～74歳 (n=50)	65～74歳 (n=19)	65～74歳 (n=41)
	75～84歳 (n=642)	75～84歳 (n=43)	75～84歳 (n=24)	75～84歳 (n=40)	75～84歳 (n=24)	75～84歳 (n=34)	75～84歳 (n=63)	75～84歳 (n=59)	75～84歳 (n=12)	75～84歳 (n=37)
	85歳以上 (n=133)	85歳以上 (n=8)	85歳以上 (n=16)	85歳以上 (n=7)	85歳以上 (n=5)	85歳以上 (n=6)	85歳以上 (n=21)	85歳以上 (n=10)	85歳以上 (n=2)	85歳以上 (n=3)
全年齢	67.8	61.5	73.4	69.9	60.4	68.1	66.2	63.0	72.7	64.2 (%)
65～74歳	68.2	57.8	70.8	76.9	47.4	70.4	63.5	70.0	73.7	65.9
75～84歳	69.2	67.4	83.3	72.5	75.0	70.6	71.4	62.7	66.7	62.2
85歳以上	59.4	50.0	62.5	28.6	40.0	33.3	57.1	30.0	100.0	66.7
	光城	東志賀	味鉢	西味鉢	楠西	如意	宮前	川中	六郷北	辻
	全年齢 (n=73)	全年齢 (n=84)	全年齢 (n=116)	全年齢 (n=48)	全年齢 (n=58)	全年齢 (n=44)	全年齢 (n=94)	全年齢 (n=32)	全年齢 (n=30)	全年齢 (n=63)
	65～74歳 (n=35)	65～74歳 (n=46)	65～74歳 (n=51)	65～74歳 (n=19)	65～74歳 (n=16)	65～74歳 (n=14)	65～74歳 (n=40)	65～74歳 (n=15)	65～74歳 (n=19)	65～74歳 (n=26)
	75～84歳 (n=32)	75～84歳 (n=35)	75～84歳 (n=54)	75～84歳 (n=25)	75～84歳 (n=34)	75～84歳 (n=24)	75～84歳 (n=44)	75～84歳 (n=14)	75～84歳 (n=11)	75～84歳 (n=33)
	85歳以上 (n=6)	85歳以上 (n=3)	85歳以上 (n=11)	85歳以上 (n=4)	85歳以上 (n=8)	85歳以上 (n=6)	85歳以上 (n=10)	85歳以上 (n=3)	85歳以上 (n=0)	85歳以上 (n=4)
全年齢	54.8	67.9	81.9	66.7	87.9	68.2	59.6	68.8	90.0	61.9 (%)
65～74歳	51.4	67.4	90.2	73.7	87.5	78.6	55.0	53.3	84.2	69.2
75～84歳	59.4	65.7	70.4	68.0	88.2	62.5	61.4	85.7	100.0	57.6
85歳以上	50.0	100.0	100.0	25.0	87.5	66.7	70.0	66.7	-	50.0

(参考：北区) 社会的ネットワーク

	西区全体	榎	幅下	栄生	上名古屋	城西	児玉	枇杷島	南押切	江西
	全年齢 (n=1,110)	全年齢 (n=43)	全年齢 (n=51)	全年齢 (n=40)	全年齢 (n=103)	全年齢 (n=70)	全年齢 (n=46)	全年齢 (n=68)	全年齢 (n=21)	全年齢 (n=18)
	65～74歳 (n=510)	65～74歳 (n=17)	65～74歳 (n=26)	65～74歳 (n=12)	65～74歳 (n=50)	65～74歳 (n=30)	65～74歳 (n=20)	65～74歳 (n=22)	65～74歳 (n=5)	65～74歳 (n=11)
	75～84歳 (n=506)	75～84歳 (n=22)	75～84歳 (n=20)	75～84歳 (n=26)	75～84歳 (n=42)	75～84歳 (n=32)	75～84歳 (n=23)	75～84歳 (n=39)	75～84歳 (n=13)	75～84歳 (n=5)
	85歳以上 (n=94)	85歳以上 (n=4)	85歳以上 (n=5)	85歳以上 (n=2)	85歳以上 (n=11)	85歳以上 (n=8)	85歳以上 (n=3)	85歳以上 (n=7)	85歳以上 (n=3)	85歳以上 (n=2)
全年齢	66.8	62.8	62.7	52.5	72.8	61.4	71.7	63.2	76.2	61.1 (%)
65～74歳	67.5	64.7	57.7	50.0	82.0	63.3	75.0	45.5	100.0	54.5
75～84歳	68.2	68.2	80.0	57.7	69.0	56.3	69.6	74.4	76.9	80.0
85歳以上	55.3	25.0	20.0	-	45.5	75.0	66.7	57.1	33.3	50.0
	那古野	庄内	稲生	山田	平田	比良	大野木	浮野	比良西	中小田井
	全年齢 (n=17)	全年齢 (n=103)	全年齢 (n=104)	全年齢 (n=84)	全年齢 (n=57)	全年齢 (n=40)	全年齢 (n=82)	全年齢 (n=43)	全年齢 (n=50)	全年齢 (n=70)
	65～74歳 (n=10)	65～74歳 (n=59)	65～74歳 (n=54)	65～74歳 (n=39)	65～74歳 (n=25)	65～74歳 (n=16)	65～74歳 (n=31)	65～74歳 (n=22)	65～74歳 (n=21)	65～74歳 (n=40)
	75～84歳 (n=7)	75～84歳 (n=36)	75～84歳 (n=42)	75～84歳 (n=36)	75～84歳 (n=26)	75～84歳 (n=19)	75～84歳 (n=47)	75～84歳 (n=19)	75～84歳 (n=28)	75～84歳 (n=24)
	85歳以上 (n=0)	85歳以上 (n=8)	85歳以上 (n=8)	85歳以上 (n=9)	85歳以上 (n=6)	85歳以上 (n=5)	85歳以上 (n=4)	85歳以上 (n=2)	85歳以上 (n=1)	85歳以上 (n=6)
全年齢	70.6	68.0	73.1	71.4	64.9	45.0	73.2	76.7	58.0	64.3 (%)
65～74歳	80.0	62.7	72.2	69.2	52.0	50.0	80.6	81.8	71.4	65.0
75～84歳	57.1	77.8	73.8	75.0	76.9	42.1	66.0	73.7	50.0	66.7
85歳以上	-	62.5	75.0	66.7	66.7	40.0	100.0	50.0	-	50.0

(参考：西区) 社会的ネットワーク

	中村区全体	新明	中村	則武	亀島	牧野	米野	日比津	柳	稲葉地
	全年齢 (n=1,108)	全年齢 (n=21)	全年齢 (n=61)	全年齢 (n=55)	全年齢 (n=33)	全年齢 (n=51)	全年齢 (n=47)	全年齢 (n=82)	全年齢 (n=89)	全年齢 (n=156)
	65～74歳 (n=515)	65～74歳 (n=8)	65～74歳 (n=23)	65～74歳 (n=25)	65～74歳 (n=13)	65～74歳 (n=22)	65～74歳 (n=16)	65～74歳 (n=39)	65～74歳 (n=47)	65～74歳 (n=80)
	75～84歳 (n=488)	75～84歳 (n=10)	75～84歳 (n=34)	75～84歳 (n=22)	75～84歳 (n=15)	75～84歳 (n=23)	75～84歳 (n=26)	75～84歳 (n=34)	75～84歳 (n=39)	75～84歳 (n=60)
	85歳以上 (n=105)	85歳以上 (n=3)	85歳以上 (n=4)	85歳以上 (n=8)	85歳以上 (n=5)	85歳以上 (n=6)	85歳以上 (n=5)	85歳以上 (n=9)	85歳以上 (n=3)	85歳以上 (n=16)
全年齢	63.4	61.9	72.1	74.5	72.7	58.8	63.8	63.4	61.8	60.3 (%)
65～74歳	66.6	62.5	69.6	68.0	76.9	63.6	75.0	66.7	63.8	60.0
75～84歳	60.7	70.0	73.5	86.4	66.7	52.2	61.5	64.7	59.0	60.0
85歳以上	61.0	33.3	75.0	62.5	80.0	66.7	40.0	44.4	66.7	62.5

	日吉	岩塚	六反	豊臣	千成	本陣	諏訪	稲西	八社
	全年齢 (n=73)	全年齢 (n=82)	全年齢 (n=14)	全年齢 (n=32)	全年齢 (n=99)	全年齢 (n=40)	全年齢 (n=53)	全年齢 (n=68)	全年齢 (n=52)
	65～74歳 (n=34)	65～74歳 (n=35)	65～74歳 (n=6)	65～74歳 (n=16)	65～74歳 (n=54)	65～74歳 (n=19)	65～74歳 (n=23)	65～74歳 (n=30)	65～74歳 (n=25)
	75～84歳 (n=37)	75～84歳 (n=37)	75～84歳 (n=6)	75～84歳 (n=8)	75～84歳 (n=35)	75～84歳 (n=19)	75～84歳 (n=25)	75～84歳 (n=32)	75～84歳 (n=26)
	85歳以上 (n=2)	85歳以上 (n=10)	85歳以上 (n=2)	85歳以上 (n=8)	85歳以上 (n=10)	85歳以上 (n=2)	85歳以上 (n=5)	85歳以上 (n=6)	85歳以上 (n=1)
全年齢	64.4	59.8	71.4	50.0	65.7	55.0	69.8	60.3	63.5 (%)
65～74歳	70.6	54.3	83.3	50.0	70.4	78.9	73.9	73.3	68.0
75～84歳	56.8	64.9	66.7	37.5	57.1	36.8	60.0	53.1	57.7
85歳以上	100.0	60.0	50.0	62.5	70.0	-	100.0	33.3	100.0

(参考：中村区) 社会的ネットワーク

	中区全体	名城	栄	新栄	松原	橘	平和	老松	大須	正木
	全年齢 (n=529)	全年齢 (n=31)	全年齢 (n=41)	全年齢 (n=46)	全年齢 (n=50)	全年齢 (n=87)	全年齢 (n=56)	全年齢 (n=83)	全年齢 (n=45)	全年齢 (n=45)
	65～74歳 (n=246)	65～74歳 (n=15)	65～74歳 (n=23)	65～74歳 (n=20)	65～74歳 (n=23)	65～74歳 (n=37)	65～74歳 (n=22)	65～74歳 (n=45)	65～74歳 (n=15)	65～74歳 (n=29)
	75～84歳 (n=235)	75～84歳 (n=14)	75～84歳 (n=18)	75～84歳 (n=21)	75～84歳 (n=24)	75～84歳 (n=42)	75～84歳 (n=25)	75～84歳 (n=30)	75～84歳 (n=26)	75～84歳 (n=10)
	85歳以上 (n=48)	85歳以上 (n=2)	85歳以上 (n=0)	85歳以上 (n=5)	85歳以上 (n=3)	85歳以上 (n=8)	85歳以上 (n=9)	85歳以上 (n=8)	85歳以上 (n=4)	85歳以上 (n=6)
全年齢	64.8	54.8	68.3	54.3	74.0	64.4	58.9	66.3	75.6	66.7 (%)
65～74歳	65.9	66.7	56.5	40.0	78.3	70.3	59.1	68.9	66.7	75.9
75～84歳	68.1	42.9	83.3	76.2	70.8	61.9	68.0	66.7	80.8	70.0
85歳以上	43.8	50.0	-	20.0	66.7	50.0	33.3	50.0	75.0	16.7

	千早	御園
	全年齢 (n=32)	全年齢 (n=13)
	65～74歳 (n=11)	65～74歳 (n=6)
	75～84歳 (n=20)	75～84歳 (n=5)
	85歳以上 (n=1)	85歳以上 (n=2)
全年齢	56.3	76.9 (%)
65～74歳	63.6	66.7
75～84歳	55.0	80.0
85歳以上	-	100.0

(参考：中区) 社会的ネットワーク

	昭和区全体	鶴舞	吹上	村雲	松栄	御器所	広路	八事	白金	川原
	全年齢 (n=793)	全年齢 (n=27)	全年齢 (n=58)	全年齢 (n=80)	全年齢 (n=136)	全年齢 (n=104)	全年齢 (n=85)	全年齢 (n=63)	全年齢 (n=22)	全年齢 (n=77)
	65～74歳 (n=370)	65～74歳 (n=14)	65～74歳 (n=24)	65～74歳 (n=34)	65～74歳 (n=61)	65～74歳 (n=51)	65～74歳 (n=37)	65～74歳 (n=28)	65～74歳 (n=13)	65～74歳 (n=38)
	75～84歳 (n=350)	75～84歳 (n=11)	75～84歳 (n=27)	75～84歳 (n=39)	75～84歳 (n=62)	75～84歳 (n=44)	75～84歳 (n=36)	75～84歳 (n=33)	75～84歳 (n=9)	75～84歳 (n=35)
	85歳以上 (n=73)	85歳以上 (n=2)	85歳以上 (n=7)	85歳以上 (n=7)	85歳以上 (n=13)	85歳以上 (n=9)	85歳以上 (n=12)	85歳以上 (n=2)	85歳以上 (n=0)	85歳以上 (n=4)
全年齢	69.2	85.2	72.4	68.8	69.1	69.2	68.2	73.0	63.6	72.7 (%)
65～74歳	70.8	100.0	66.7	73.5	72.1	64.7	75.7	78.6	69.2	71.1
75～84歳	70.9	72.7	74.1	66.7	69.4	79.5	69.4	69.7	55.6	80.0
85歳以上	53.4	50.0	85.7	57.1	53.8	44.4	41.7	50.0	-	25.0

	滝川	伊勝
	全年齢 (n=109)	全年齢 (n=32)
	65～74歳 (n=57)	65～74歳 (n=13)
	75～84歳 (n=40)	75～84歳 (n=14)
	85歳以上 (n=12)	85歳以上 (n=5)
全年齢	66.1	53.1 (%)
65～74歳	59.6	76.9
75～84歳	77.5	28.6
85歳以上	58.3	60.0

(参考：昭和区) 社会的ネットワーク

	瑞穂区全体	弥富	御劔	堀田	汐路	高田	瑞穂	井戸田	穂波	豊岡
	全年齢 (n=930)	全年齢 (n=94)	全年齢 (n=56)	全年齢 (n=55)	全年齢 (n=138)	全年齢 (n=55)	全年齢 (n=105)	全年齢 (n=75)	全年齢 (n=85)	全年齢 (n=70)
	65～74歳 (n=437)	65～74歳 (n=40)	65～74歳 (n=30)	65～74歳 (n=22)	65～74歳 (n=66)	65～74歳 (n=27)	65～74歳 (n=50)	65～74歳 (n=37)	65～74歳 (n=41)	65～74歳 (n=27)
	75～84歳 (n=406)	75～84歳 (n=47)	75～84歳 (n=21)	75～84歳 (n=30)	75～84歳 (n=61)	75～84歳 (n=25)	75～84歳 (n=40)	75～84歳 (n=33)	75～84歳 (n=40)	75～84歳 (n=34)
	85歳以上 (n=87)	85歳以上 (n=7)	85歳以上 (n=5)	85歳以上 (n=3)	85歳以上 (n=11)	85歳以上 (n=3)	85歳以上 (n=15)	85歳以上 (n=5)	85歳以上 (n=4)	85歳以上 (n=9)
全年齢	67.6	70.2	67.9	58.2	65.9	70.9	60.0	70.7	60.0	72.9 (%)
65～74歳	67.7	67.5	66.7	50.0	62.1	77.8	60.0	73.0	68.3	77.8
75～84歳	68.7	76.6	71.4	63.3	73.8	64.0	60.0	69.7	55.0	70.6
85歳以上	62.1	42.9	60.0	66.7	45.5	66.7	60.0	60.0	25.0	66.7

	陽明	中根
	全年齢 (n=105)	全年齢 (n=92)
	65～74歳 (n=51)	65～74歳 (n=46)
	75～84歳 (n=38)	75～84歳 (n=37)
	85歳以上 (n=16)	85歳以上 (n=9)
全年齢	69.5	78.3 (%)
65～74歳	62.7	82.6
75～84歳	73.7	73.0
85歳以上	81.3	77.8

(参考：瑞穂区) 社会的ネットワーク

	熱田区全体	高蔵	旗屋	千年	船方	白鳥	野立	大宝	
	全年齢 (n=551)	全年齢 (n=75)	全年齢 (n=53)	全年齢 (n=70)	全年齢 (n=119)	全年齢 (n=99)	全年齢 (n=68)	全年齢 (n=67)	
	65～74歳 (n=276)	65～74歳 (n=37)	65～74歳 (n=29)	65～74歳 (n=38)	65～74歳 (n=59)	65～74歳 (n=51)	65～74歳 (n=32)	65～74歳 (n=30)	
	75～84歳 (n=226)	75～84歳 (n=32)	75～84歳 (n=21)	75～84歳 (n=24)	75～84歳 (n=54)	75～84歳 (n=38)	75～84歳 (n=28)	75～84歳 (n=29)	
	85歳以上 (n=49)	85歳以上 (n=6)	85歳以上 (n=3)	85歳以上 (n=8)	85歳以上 (n=6)	85歳以上 (n=10)	85歳以上 (n=8)	85歳以上 (n=8)	
全年齢	65.5	70.7	60.4	60.0	68.1	64.6	67.6	64.2	(%)
65～74歳	63.4	78.4	65.5	55.3	66.1	54.9	75.0	50.0	
75～84歳	69.9	65.6	57.1	66.7	72.2	76.3	60.7	82.8	
85歳以上	57.1	50.0	33.3	62.5	50.0	70.0	62.5	50.0	

(参考：熱田区) 社会的ネットワーク

	中川区全体	広見	露橋	愛知	八熊	昭和橋	常磐	八幡	荒子	正色	
	全年齢 (n=1,733)	全年齢 (n=31)	全年齢 (n=47)	全年齢 (n=67)	全年齢 (n=90)	全年齢 (n=91)	全年齢 (n=110)	全年齢 (n=116)	全年齢 (n=202)	全年齢 (n=39)	
	65～74歳 (n=781)	65～74歳 (n=18)	65～74歳 (n=21)	65～74歳 (n=31)	65～74歳 (n=41)	65～74歳 (n=44)	65～74歳 (n=52)	65～74歳 (n=46)	65～74歳 (n=82)	65～74歳 (n=15)	
	75～84歳 (n=807)	75～84歳 (n=8)	75～84歳 (n=23)	75～84歳 (n=30)	75～84歳 (n=41)	75～84歳 (n=40)	75～84歳 (n=54)	75～84歳 (n=53)	75～84歳 (n=103)	75～84歳 (n=19)	
	85歳以上 (n=145)	85歳以上 (n=5)	85歳以上 (n=3)	85歳以上 (n=6)	85歳以上 (n=8)	85歳以上 (n=7)	85歳以上 (n=4)	85歳以上 (n=17)	85歳以上 (n=17)	85歳以上 (n=5)	
全年齢	65.8	54.8	57.4	61.2	57.8	65.9	67.3	64.7	68.3	71.8	(%)
65～74歳	65.6	61.1	57.1	58.1	58.5	79.5	65.4	58.7	64.6	80.0	
75～84歳	66.9	37.5	60.9	70.0	61.0	52.5	70.4	64.2	73.8	68.4	
85歳以上	61.4	60.0	33.3	33.3	37.5	57.1	50.0	82.4	52.9	60.0	
	篠原	戸田	豊治	千音寺	長須賀	万場	野田	明正	中島	玉川	
	全年齢 (n=76)	全年齢 (n=80)	全年齢 (n=70)	全年齢 (n=55)	全年齢 (n=53)	全年齢 (n=51)	全年齢 (n=77)	全年齢 (n=34)	全年齢 (n=112)	全年齢 (n=41)	
	65～74歳 (n=37)	65～74歳 (n=36)	65～74歳 (n=34)	65～74歳 (n=21)	65～74歳 (n=21)	65～74歳 (n=27)	65～74歳 (n=31)	65～74歳 (n=13)	65～74歳 (n=54)	65～74歳 (n=22)	
	75～84歳 (n=34)	75～84歳 (n=38)	75～84歳 (n=30)	75～84歳 (n=32)	75～84歳 (n=28)	75～84歳 (n=19)	75～84歳 (n=35)	75～84歳 (n=20)	75～84歳 (n=50)	75～84歳 (n=18)	
	85歳以上 (n=5)	85歳以上 (n=6)	85歳以上 (n=6)	85歳以上 (n=2)	85歳以上 (n=4)	85歳以上 (n=5)	85歳以上 (n=11)	85歳以上 (n=1)	85歳以上 (n=8)	85歳以上 (n=1)	
全年齢	65.8	68.8	62.9	58.2	75.5	68.6	74.0	64.7	62.5	65.9	(%)
65～74歳	62.2	66.7	61.8	66.7	61.9	66.7	71.0	69.2	61.1	77.3	
75～84歳	76.5	65.8	63.3	50.0	82.1	73.7	71.4	60.0	66.0	50.0	
85歳以上	20.0	100.0	66.7	100.0	100.0	60.0	90.9	100.0	50.0	100.0	
	西中島	五反田	春田	赤星	西前田						
	全年齢 (n=54)	全年齢 (n=64)	全年齢 (n=64)	全年齢 (n=89)	全年齢 (n=20)						
	65～74歳 (n=26)	65～74歳 (n=33)	65～74歳 (n=24)	65～74歳 (n=41)	65～74歳 (n=11)						
	75～84歳 (n=23)	75～84歳 (n=27)	75～84歳 (n=34)	75～84歳 (n=41)	75～84歳 (n=7)						
	85歳以上 (n=5)	85歳以上 (n=4)	85歳以上 (n=6)	85歳以上 (n=7)	85歳以上 (n=2)						
全年齢	66.7	75.0	56.3	67.4	85.0						(%)
65～74歳	57.7	87.9	54.2	63.4	81.8						
75～84歳	82.6	70.4	55.9	73.2	85.7						
85歳以上	40.0	-	66.7	57.1	100.0						

(参考：中川区) 社会的ネットワーク

	港区全体	東築地	中川	大手	港西	小碓	西築地	高木	南陽	港楽
	全年齢 (n=1,200)	全年齢 (n=66)	全年齢 (n=48)	全年齢 (n=78)	全年齢 (n=72)	全年齢 (n=77)	全年齢 (n=40)	全年齢 (n=65)	全年齢 (n=75)	全年齢 (n=90)
	65～74歳 (n=590)	65～74歳 (n=36)	65～74歳 (n=23)	65～74歳 (n=36)	65～74歳 (n=41)	65～74歳 (n=36)	65～74歳 (n=19)	65～74歳 (n=29)	65～74歳 (n=39)	65～74歳 (n=51)
	75～84歳 (n=529)	75～84歳 (n=29)	75～84歳 (n=23)	75～84歳 (n=36)	75～84歳 (n=28)	75～84歳 (n=33)	75～84歳 (n=16)	75～84歳 (n=34)	75～84歳 (n=36)	75～84歳 (n=27)
	85歳以上 (n=81)	85歳以上 (n=1)	85歳以上 (n=2)	85歳以上 (n=6)	85歳以上 (n=3)	85歳以上 (n=8)	85歳以上 (n=5)	85歳以上 (n=2)	85歳以上 (n=0)	85歳以上 (n=12)
全年齢	67.2	68.2	54.2	69.2	68.1	66.2	75.0	66.2	76.0	65.6 (%)
65～74歳	68.3	66.7	56.5	80.6	73.2	63.9	73.7	69.0	74.4	70.6
75～84歳	68.2	72.4	56.5	58.3	60.7	72.7	75.0	61.8	77.8	66.7
85歳以上	51.9	-	-	66.7	66.7	50.0	80.0	100.0	-	41.7
	成章	明德	稲永	東海	野跡	当知	正保	神宮寺	西福田	福田
	全年齢 (n=44)	全年齢 (n=58)	全年齢 (n=73)	全年齢 (n=52)	全年齢 (n=25)	全年齢 (n=72)	全年齢 (n=64)	全年齢 (n=48)	全年齢 (n=54)	全年齢 (n=78)
	65～74歳 (n=20)	65～74歳 (n=28)	65～74歳 (n=33)	65～74歳 (n=33)	65～74歳 (n=9)	65～74歳 (n=36)	65～74歳 (n=32)	65～74歳 (n=20)	65～74歳 (n=24)	65～74歳 (n=34)
	75～84歳 (n=19)	75～84歳 (n=27)	75～84歳 (n=35)	75～84歳 (n=16)	75～84歳 (n=13)	75～84歳 (n=33)	75～84歳 (n=30)	75～84歳 (n=23)	75～84歳 (n=24)	75～84歳 (n=39)
	85歳以上 (n=5)	85歳以上 (n=3)	85歳以上 (n=5)	85歳以上 (n=3)	85歳以上 (n=3)	85歳以上 (n=3)	85歳以上 (n=2)	85歳以上 (n=5)	85歳以上 (n=6)	85歳以上 (n=5)
全年齢	59.1	65.5	65.8	57.7	44.0	68.1	75.0	62.5	77.8	71.8 (%)
65～74歳	65.0	71.4	57.6	51.5	44.4	72.2	75.0	70.0	79.2	64.7
75～84歳	57.9	59.3	74.3	68.8	46.2	69.7	76.7	60.9	79.2	76.9
85歳以上	40.0	66.7	60.0	66.7	33.3	-	50.0	40.0	66.7	80.0
	福春									
	全年齢 (n=21)									
	65～74歳 (n=11)									
	75～84歳 (n=8)									
	85歳以上 (n=2)									
全年齢	66.7 (%)									
65～74歳	63.6									
75～84歳	87.5									
85歳以上	-									

(参考：港区) 社会的ネットワーク

	南区全体	豊田	明治	呼続	白水	桜	道徳	笠寺	大生	大磯	
	全年齢 (n=1,270)	全年齢 (n=57)	全年齢 (n=103)	全年齢 (n=102)	全年齢 (n=58)	全年齢 (n=64)	全年齢 (n=81)	全年齢 (n=131)	全年齢 (n=46)	全年齢 (n=49)	
	65～74歳 (n=576)	65～74歳 (n=24)	65～74歳 (n=44)	65～74歳 (n=43)	65～74歳 (n=27)	65～74歳 (n=27)	65～74歳 (n=37)	65～74歳 (n=64)	65～74歳 (n=17)	65～74歳 (n=24)	
	75～84歳 (n=581)	75～84歳 (n=29)	75～84歳 (n=49)	75～84歳 (n=45)	75～84歳 (n=26)	75～84歳 (n=29)	75～84歳 (n=37)	75～84歳 (n=55)	75～84歳 (n=24)	75～84歳 (n=23)	
	85歳以上 (n=113)	85歳以上 (n=4)	85歳以上 (n=10)	85歳以上 (n=14)	85歳以上 (n=5)	85歳以上 (n=8)	85歳以上 (n=7)	85歳以上 (n=12)	85歳以上 (n=5)	85歳以上 (n=2)	
全年齢	66.1	63.2	66.0	73.5	67.2	70.3	72.8	67.2	52.2	65.3	(%)
65～74歳	62.3	54.2	54.5	67.4	70.4	70.4	67.6	59.4	47.1	58.3	
75～84歳	70.2	72.4	77.6	77.8	69.2	79.3	78.4	70.9	54.2	73.9	
85歳以上	63.7	50.0	60.0	78.6	40.0	37.5	71.4	91.7	60.0	50.0	
	千鳥	菊住	宝	柴田	伝馬	星崎	春日野	笠東	宝南		
	全年齢 (n=46)	全年齢 (n=89)	全年齢 (n=72)	全年齢 (n=43)	全年齢 (n=78)	全年齢 (n=41)	全年齢 (n=82)	全年齢 (n=56)	全年齢 (n=72)		
	65～74歳 (n=18)	65～74歳 (n=43)	65～74歳 (n=36)	65～74歳 (n=19)	65～74歳 (n=40)	65～74歳 (n=13)	65～74歳 (n=40)	65～74歳 (n=28)	65～74歳 (n=32)		
	75～84歳 (n=26)	75～84歳 (n=38)	75～84歳 (n=32)	75～84歳 (n=20)	75～84歳 (n=31)	75～84歳 (n=26)	75～84歳 (n=34)	75～84歳 (n=22)	75～84歳 (n=35)		
	85歳以上 (n=2)	85歳以上 (n=8)	85歳以上 (n=4)	85歳以上 (n=4)	85歳以上 (n=7)	85歳以上 (n=2)	85歳以上 (n=8)	85歳以上 (n=6)	85歳以上 (n=5)		
全年齢	69.6	67.4	63.9	74.4	60.3	61.0	65.9	67.9	54.2	(%)	
65～74歳	66.7	67.4	61.1	73.7	62.5	53.8	70.0	60.7	50.0		
75～84歳	73.1	65.8	68.8	80.0	58.1	61.5	67.6	77.3	54.3		
85歳以上	50.0	75.0	50.0	50.0	57.1	100.0	37.5	66.7	80.0		

(参考：南区) 社会的ネットワーク

	守山区全体	大森	小幡	守山	甘軒家	鳥羽見	瀬古	志段味東	志段味西	白沢
	全年齢 (n=1,419)	全年齢 (n=84)	全年齢 (n=101)	全年齢 (n=98)	全年齢 (n=99)	全年齢 (n=55)	全年齢 (n=95)	全年齢 (n=109)	全年齢 (n=42)	全年齢 (n=87)
	65～74歳 (n=653)	65～74歳 (n=32)	65～74歳 (n=50)	65～74歳 (n=43)	65～74歳 (n=45)	65～74歳 (n=24)	65～74歳 (n=44)	65～74歳 (n=51)	65～74歳 (n=19)	65～74歳 (n=33)
	75～84歳 (n=673)	75～84歳 (n=46)	75～84歳 (n=49)	75～84歳 (n=45)	75～84歳 (n=51)	75～84歳 (n=28)	75～84歳 (n=42)	75～84歳 (n=52)	75～84歳 (n=21)	75～84歳 (n=48)
	85歳以上 (n=93)	85歳以上 (n=6)	85歳以上 (n=2)	85歳以上 (n=10)	85歳以上 (n=3)	85歳以上 (n=3)	85歳以上 (n=9)	85歳以上 (n=6)	85歳以上 (n=2)	85歳以上 (n=6)
全年齢	66.9	63.1	70.3	71.4	64.6	70.9	72.6	71.6	71.4	69.0
65～74歳	67.7	65.6	76.0	72.1	62.2	75.0	70.5	74.5	78.9	60.6
75～84歳	68.4	65.2	65.3	73.3	66.7	64.3	76.2	69.2	71.4	75.0
85歳以上	50.5	33.3	50.0	60.0	66.7	100.0	66.7	66.7	-	66.7
	本地丘	苗代	天子田	二城	森孝東	森孝西	西城	大森北	小幡北	吉根
	全年齢 (n=46)	全年齢 (n=98)	全年齢 (n=57)	全年齢 (n=63)	全年齢 (n=61)	全年齢 (n=71)	全年齢 (n=54)	全年齢 (n=69)	全年齢 (n=62)	全年齢 (n=36)
	65～74歳 (n=21)	65～74歳 (n=51)	65～74歳 (n=28)	65～74歳 (n=35)	65～74歳 (n=31)	65～74歳 (n=32)	65～74歳 (n=26)	65～74歳 (n=30)	65～74歳 (n=30)	65～74歳 (n=15)
	75～84歳 (n=20)	75～84歳 (n=43)	75～84歳 (n=26)	75～84歳 (n=24)	75～84歳 (n=23)	75～84歳 (n=34)	75～84歳 (n=27)	75～84歳 (n=36)	75～84歳 (n=26)	75～84歳 (n=17)
	85歳以上 (n=5)	85歳以上 (n=4)	85歳以上 (n=3)	85歳以上 (n=4)	85歳以上 (n=7)	85歳以上 (n=5)	85歳以上 (n=1)	85歳以上 (n=3)	85歳以上 (n=6)	85歳以上 (n=4)
全年齢	56.5	63.3	68.4	61.9	54.1	63.4	66.7	68.1	64.5	66.7
65～74歳	52.4	62.7	82.1	65.7	54.8	62.5	57.7	70.0	63.3	80.0
75～84歳	55.0	67.4	61.5	62.5	65.2	61.8	74.1	69.4	73.1	64.7
85歳以上	80.0	25.0	-	25.0	14.3	80.0	100.0	33.3	33.3	25.0
	下志段味									
	全年齢 (n=32)									
	65～74歳 (n=13)									
	75～84歳 (n=15)									
	85歳以上 (n=4)									
全年齢	75.0									
65～74歳	69.2									
75～84歳	80.0									
85歳以上	75.0									

(参考：守山区) 社会的ネットワーク



	緑区全体	鳴海	平子	鳴海東部	東丘	鳴子	有松	大高	緑	片平
	全年齢 (n=1,996)	全年齢 (n=103)	全年齢 (n=66)	全年齢 (n=69)	全年齢 (n=90)	全年齢 (n=75)	全年齢 (n=101)	全年齢 (n=77)	全年齢 (n=54)	全年齢 (n=89)
	65～74歳 (n=940)	65～74歳 (n=41)	65～74歳 (n=25)	65～74歳 (n=38)	65～74歳 (n=40)	65～74歳 (n=38)	65～74歳 (n=48)	65～74歳 (n=42)	65～74歳 (n=27)	65～74歳 (n=38)
	75～84歳 (n=918)	75～84歳 (n=51)	75～84歳 (n=36)	75～84歳 (n=29)	75～84歳 (n=45)	75～84歳 (n=36)	75～84歳 (n=45)	75～84歳 (n=29)	75～84歳 (n=25)	75～84歳 (n=44)
	85歳以上 (n=138)	85歳以上 (n=11)	85歳以上 (n=5)	85歳以上 (n=2)	85歳以上 (n=5)	85歳以上 (n=1)	85歳以上 (n=8)	85歳以上 (n=6)	85歳以上 (n=2)	85歳以上 (n=7)
全年齢	65.6	66.0	60.6	71.0	74.4	61.3	66.3	70.1	59.3	65.2 (%)
65～74歳	65.3	73.2	52.0	68.4	67.5	52.6	54.2	69.0	66.7	60.5
75～84歳	67.0	56.9	66.7	75.9	80.0	69.4	80.0	75.9	52.0	70.5
85歳以上	58.7	81.8	60.0	50.0	80.0	100.0	62.5	50.0	50.0	57.1
	戸笠	太子	旭出	浦里	黒石	神の倉	長根台	桶狭間	相原	桃山
	全年齢 (n=74)	全年齢 (n=88)	全年齢 (n=79)	全年齢 (n=58)	全年齢 (n=64)	全年齢 (n=65)	全年齢 (n=91)	全年齢 (n=83)	全年齢 (n=68)	全年齢 (n=108)
	65～74歳 (n=29)	65～74歳 (n=43)	65～74歳 (n=35)	65～74歳 (n=21)	65～74歳 (n=22)	65～74歳 (n=24)	65～74歳 (n=43)	65～74歳 (n=41)	65～74歳 (n=44)	65～74歳 (n=51)
	75～84歳 (n=37)	75～84歳 (n=39)	75～84歳 (n=38)	75～84歳 (n=36)	75～84歳 (n=37)	75～84歳 (n=34)	75～84歳 (n=43)	75～84歳 (n=35)	75～84歳 (n=19)	75～84歳 (n=49)
	85歳以上 (n=8)	85歳以上 (n=6)	85歳以上 (n=6)	85歳以上 (n=1)	85歳以上 (n=5)	85歳以上 (n=7)	85歳以上 (n=5)	85歳以上 (n=7)	85歳以上 (n=5)	85歳以上 (n=8)
全年齢	68.9	59.1	65.8	63.8	56.3	72.3	72.5	65.1	64.7	69.4 (%)
65～74歳	79.3	58.1	74.3	76.2	72.7	83.3	65.1	65.9	72.7	64.7
75～84歳	67.6	61.5	55.3	55.6	48.6	73.5	79.1	62.9	52.6	75.5
85歳以上	37.5	50.0	83.3	100.0	40.0	28.6	80.0	71.4	40.0	62.5
	南陵	大高北	大高南	徳重	滝ノ水	大清水	常安	小坂	熊の前	
	全年齢 (n=33)	全年齢 (n=61)	全年齢 (n=41)	全年齢 (n=52)	全年齢 (n=66)	全年齢 (n=64)	全年齢 (n=62)	全年齢 (n=42)	全年齢 (n=73)	
	65～74歳 (n=19)	65～74歳 (n=25)	65～74歳 (n=21)	65～74歳 (n=25)	65～74歳 (n=32)	65～74歳 (n=34)	65～74歳 (n=40)	65～74歳 (n=21)	65～74歳 (n=33)	
	75～84歳 (n=12)	75～84歳 (n=31)	75～84歳 (n=14)	75～84歳 (n=25)	75～84歳 (n=28)	75～84歳 (n=27)	75～84歳 (n=20)	75～84歳 (n=18)	75～84歳 (n=36)	
	85歳以上 (n=2)	85歳以上 (n=5)	85歳以上 (n=6)	85歳以上 (n=2)	85歳以上 (n=6)	85歳以上 (n=3)	85歳以上 (n=2)	85歳以上 (n=3)	85歳以上 (n=4)	
全年齢	66.7	63.9	78.0	61.5	56.1	64.1	61.3	59.5	67.1 (%)	
65～74歳	63.2	60.0	66.7	60.0	56.3	58.8	65.0	57.1	72.7	
75～84歳	66.7	64.5	85.7	68.0	60.7	74.1	55.0	66.7	66.7	
85歳以上	100.0	80.0	100.0	-	33.3	33.3	50.0	33.3	25.0	

(参考：緑区) 社会的ネットワーク

	名東区全体	猪高	藤が丘	香流	猪子石	高針	西山	名東	梅森坂	蓬来
	全年齢 (n=1,186)	全年齢 (n=51)	全年齢 (n=75)	全年齢 (n=88)	全年齢 (n=58)	全年齢 (n=59)	全年齢 (n=121)	全年齢 (n=93)	全年齢 (n=49)	全年齢 (n=72)
	65～74歳 (n=577)	65～74歳 (n=33)	65～74歳 (n=35)	65～74歳 (n=31)	65～74歳 (n=35)	65～74歳 (n=29)	65～74歳 (n=65)	65～74歳 (n=42)	65～74歳 (n=21)	65～74歳 (n=32)
	75～84歳 (n=496)	75～84歳 (n=15)	75～84歳 (n=33)	75～84歳 (n=48)	75～84歳 (n=21)	75～84歳 (n=21)	75～84歳 (n=45)	75～84歳 (n=43)	75～84歳 (n=25)	75～84歳 (n=35)
	85歳以上 (n=113)	85歳以上 (n=3)	85歳以上 (n=7)	85歳以上 (n=9)	85歳以上 (n=2)	85歳以上 (n=9)	85歳以上 (n=11)	85歳以上 (n=8)	85歳以上 (n=3)	85歳以上 (n=5)
全年齢	66.6	60.8	69.3	71.6	74.1	61.0	66.1	60.2	63.3	61.1 (%)
65～74歳	64.6	66.7	74.3	77.4	71.4	62.1	63.1	50.0	61.9	56.3
75～84歳	70.6	53.3	66.7	68.8	85.7	61.9	75.6	69.8	72.0	62.9
85歳以上	59.3	33.3	57.1	66.7	-	55.6	45.5	62.5	-	80.0
	本郷	貴船	上社	豊が丘	引山	極楽	平和が丘	前山	北一社	牧の原
	全年齢 (n=47)	全年齢 (n=71)	全年齢 (n=42)	全年齢 (n=36)	全年齢 (n=57)	全年齢 (n=80)	全年齢 (n=48)	全年齢 (n=59)	全年齢 (n=64)	全年齢 (n=16)
	65～74歳 (n=23)	65～74歳 (n=43)	65～74歳 (n=22)	65～74歳 (n=15)	65～74歳 (n=28)	65～74歳 (n=29)	65～74歳 (n=24)	65～74歳 (n=31)	65～74歳 (n=30)	65～74歳 (n=9)
	75～84歳 (n=21)	75～84歳 (n=26)	75～84歳 (n=17)	75～84歳 (n=17)	75～84歳 (n=21)	75～84歳 (n=36)	75～84歳 (n=19)	75～84歳 (n=19)	75～84歳 (n=27)	75～84歳 (n=7)
	85歳以上 (n=3)	85歳以上 (n=2)	85歳以上 (n=3)	85歳以上 (n=4)	85歳以上 (n=8)	85歳以上 (n=15)	85歳以上 (n=5)	85歳以上 (n=9)	85歳以上 (n=7)	85歳以上 (n=0)
全年齢	78.7	77.5	57.1	58.3	57.9	71.3	56.3	69.5	78.1	56.3 (%)
65～74歳	82.6	74.4	59.1	60.0	53.6	65.5	58.3	51.6	80.0	44.4
75～84歳	76.2	84.6	47.1	70.6	52.4	80.6	52.6	89.5	81.5	71.4
85歳以上	66.7	50.0	100.0	-	87.5	60.0	60.0	88.9	57.1	-

(参考：名東区) 社会的ネットワーク

	天白区全体	天白	野並	高坂	八事東	表山	平針	平針南	植田	しまだ
	全年齢 (n=1,218)	全年齢 (n=142)	全年齢 (n=96)	全年齢 (n=48)	全年齢 (n=63)	全年齢 (n=84)	全年齢 (n=76)	全年齢 (n=66)	全年齢 (n=45)	全年齢 (n=77)
	65～74歳 (n=526)	65～74歳 (n=58)	65～74歳 (n=34)	65～74歳 (n=17)	65～74歳 (n=31)	65～74歳 (n=39)	65～74歳 (n=30)	65～74歳 (n=30)	65～74歳 (n=20)	65～74歳 (n=31)
	75～84歳 (n=608)	75～84歳 (n=75)	75～84歳 (n=54)	75～84歳 (n=25)	75～84歳 (n=31)	75～84歳 (n=36)	75～84歳 (n=42)	75～84歳 (n=30)	75～84歳 (n=20)	75～84歳 (n=41)
	85歳以上 (n=84)	85歳以上 (n=9)	85歳以上 (n=8)	85歳以上 (n=6)	85歳以上 (n=1)	85歳以上 (n=9)	85歳以上 (n=4)	85歳以上 (n=6)	85歳以上 (n=5)	85歳以上 (n=5)
全年齢	66.6	67.6	69.8	66.7	63.5	59.5	69.7	69.7	57.8	62.3 (%)
65～74歳	68.1	67.2	82.4	58.8	71.0	69.2	70.0	80.0	65.0	71.0
75～84歳	67.1	70.7	66.7	64.0	54.8	61.1	69.0	60.0	65.0	53.7
85歳以上	53.6	44.4	37.5	100.0	100.0	11.1	75.0	66.7	-	80.0
	山根	相生	大坪	原	植田南	平針北	植田北	植田東		
	全年齢 (n=87)	全年齢 (n=55)	全年齢 (n=77)	全年齢 (n=91)	全年齢 (n=63)	全年齢 (n=67)	全年齢 (n=38)	全年齢 (n=43)		
	65～74歳 (n=35)	65～74歳 (n=28)	65～74歳 (n=32)	65～74歳 (n=44)	65～74歳 (n=23)	65～74歳 (n=36)	65～74歳 (n=21)	65～74歳 (n=17)		
	75～84歳 (n=48)	75～84歳 (n=22)	75～84歳 (n=39)	75～84歳 (n=43)	75～84歳 (n=35)	75～84歳 (n=28)	75～84歳 (n=17)	75～84歳 (n=22)		
	85歳以上 (n=4)	85歳以上 (n=5)	85歳以上 (n=6)	85歳以上 (n=4)	85歳以上 (n=5)	85歳以上 (n=3)	85歳以上 (n=0)	85歳以上 (n=4)		
全年齢	63.2	67.3	62.3	71.4	73.0	64.2	68.4	76.7 (%)		
65～74歳	57.1	67.9	56.3	70.5	65.2	61.1	71.4	70.6		
75～84歳	64.6	63.6	71.8	74.4	80.0	71.4	64.7	81.8		
85歳以上	100.0	80.0	33.3	50.0	60.0	33.3	-	75.0		

(参考：天白区) 社会的ネットワーク

## 7. 保険者独自項目の調査結果

名古屋市独自の調査項目についての結果は以下のとおりである。

【問1】現在の日常生活についておうかがいします。

1) 月に1回以上、外出する先はどこですか。あてはまるものすべてに○をつけてください。

月に1回以上、外出する先を挙げてもらったところ、「散歩」(49.0%)、「喫茶店」(46.6%)などが挙げられた。

年齢別にみると、「散歩」、「喫茶店」は「70-74歳」、「75-79歳」、「80-84歳」で高い。

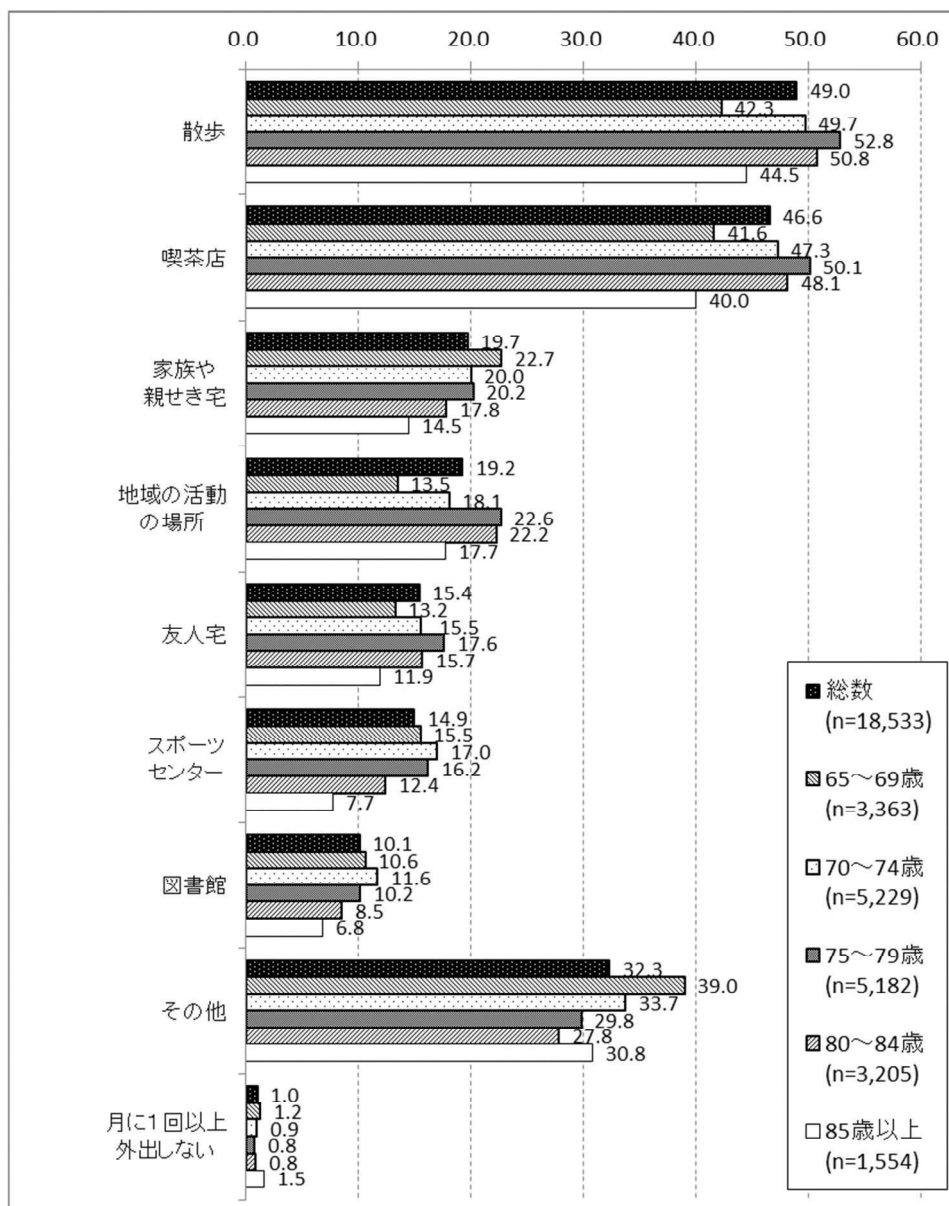


図1 月に1回以上、外出する先

		サンプル 数	散歩	喫茶店	家族や親 せき宅	地域の活 動の場所	友人宅
総数	人数	18,533	9,077	8,630	3,649	3,559	2,855
	%	100.0	49.0	46.6	19.7	19.2	15.4
65～69歳	人数	3,363	1,422	1,399	763	453	445
	%	100.0	42.3	41.6	22.7	13.5	13.2
70～74歳	人数	5,229	2,600	2,471	1,045	945	812
	%	100.0	49.7	47.3	20.0	18.1	15.5
75～79歳	人数	5,182	2,737	2,597	1,046	1,173	911
	%	100.0	52.8	50.1	20.2	22.6	17.6
80～84歳	人数	3,205	1,627	1,542	570	713	502
	%	100.0	50.8	48.1	17.8	22.2	15.7
85歳以上	人数	1,554	691	621	225	275	185
	%	100.0	44.5	40.0	14.5	17.7	11.9
		スポーツ センター	図書館	その他	月に1回 以上外出 しない	無回答	回答計
総数	人数	2,764	1,867	5,991	180	1,418	39,990
	%	14.9	10.1	32.3	1.0	7.7	215.8
65～69歳	人数	521	356	1,312	41	230	6,942
	%	15.5	10.6	39.0	1.2	6.8	206.4
70～74歳	人数	889	609	1,763	49	360	11,543
	%	17.0	11.6	33.7	0.9	6.9	220.7
75～79歳	人数	838	526	1,545	39	358	11,770
	%	16.2	10.2	29.8	0.8	6.9	227.1
80～84歳	人数	396	271	892	27	279	6,819
	%	12.4	8.5	27.8	0.8	8.7	212.8
85歳以上	人数	120	105	479	24	191	2,916
	%	7.7	6.8	30.8	1.5	12.3	187.6

表1 月に1回以上、外出する先

【問1】

上記1)で「1. 喫茶店」と答えた方におうかがいします。

2-1) 喫茶店に行く回数は何回ですか。

月に1回以上喫茶店に行く方(8,630人)に、喫茶店に行く回数を聞いたところ、「月1～2回」は36.6%、「週1～2回」は33.8%、「週3～4回」は16.3%、「週5回以上」は11.6%となっている。

年齢別にみると、「月1～2回」は「65-69歳」、「70-74歳」で、「週3～4回」は「75-79歳」、「80-84歳」、「85歳以上」で高い。

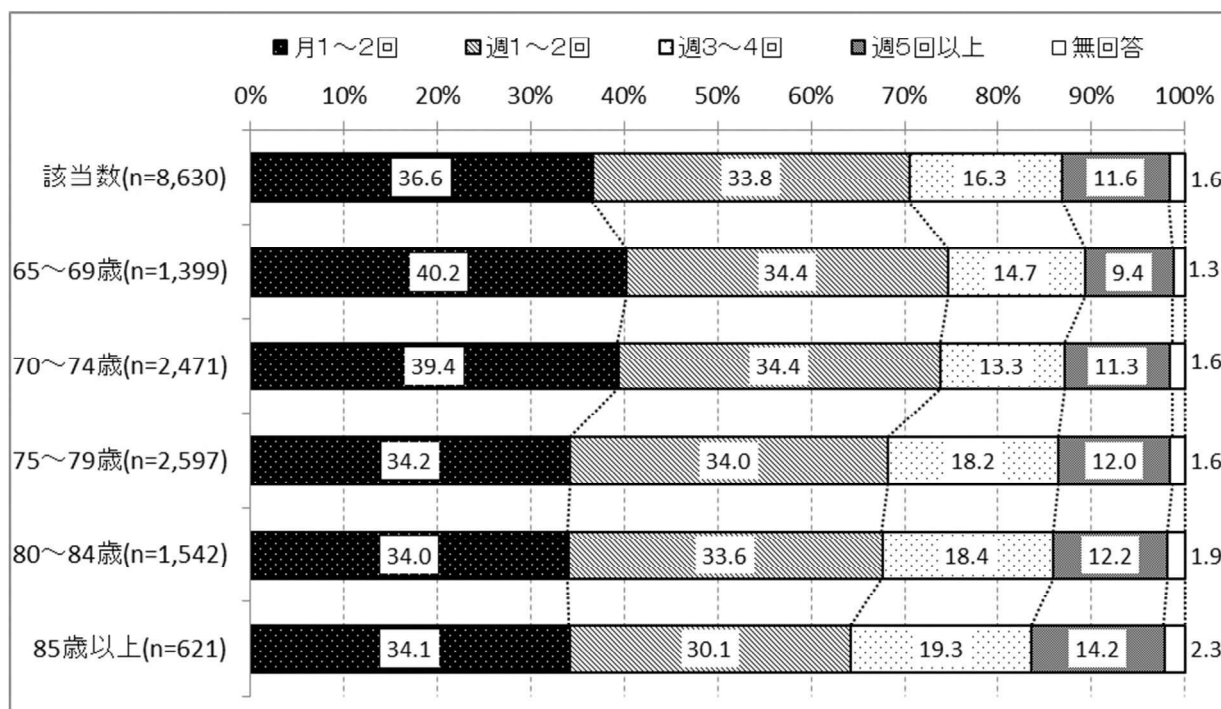


図2 喫茶店に行く回数

		サンプル数	月1～2回	週1～2回	週3～4回	週5回以上	無回答
該当数	人数	8,630	3,160	2,921	1,410	997	142
	%	100.0	36.6	33.8	16.3	11.6	1.6
65～69歳	人数	1,399	563	481	205	132	18
	%	100.0	40.2	34.4	14.7	9.4	1.3
70～74歳	人数	2,471	973	851	329	278	40
	%	100.0	39.4	34.4	13.3	11.3	1.6
75～79歳	人数	2,597	888	884	473	311	41
	%	100.0	34.2	34.0	18.2	12.0	1.6
80～84歳	人数	1,542	524	518	283	188	29
	%	100.0	34.0	33.6	18.4	12.2	1.9
85歳以上	人数	621	212	187	120	88	14
	%	100.0	34.1	30.1	19.3	14.2	2.3

表2 喫茶店に行く回数

【問1】

2-2) 喫茶店でモーニングを食べる回数は何回ですか。

月に1回以上喫茶店に行く方(8,630人)に、喫茶店でモーニングを食べる回数を聞いたところ、「月1～2回」は43.7%、「週1～2回」は23.1%、「週3～4回」は9.6%、「週5回以上」は7.3%となっている。

年齢別にみると、「月1～2回」は「65-69歳」、「70-74歳」で高い。

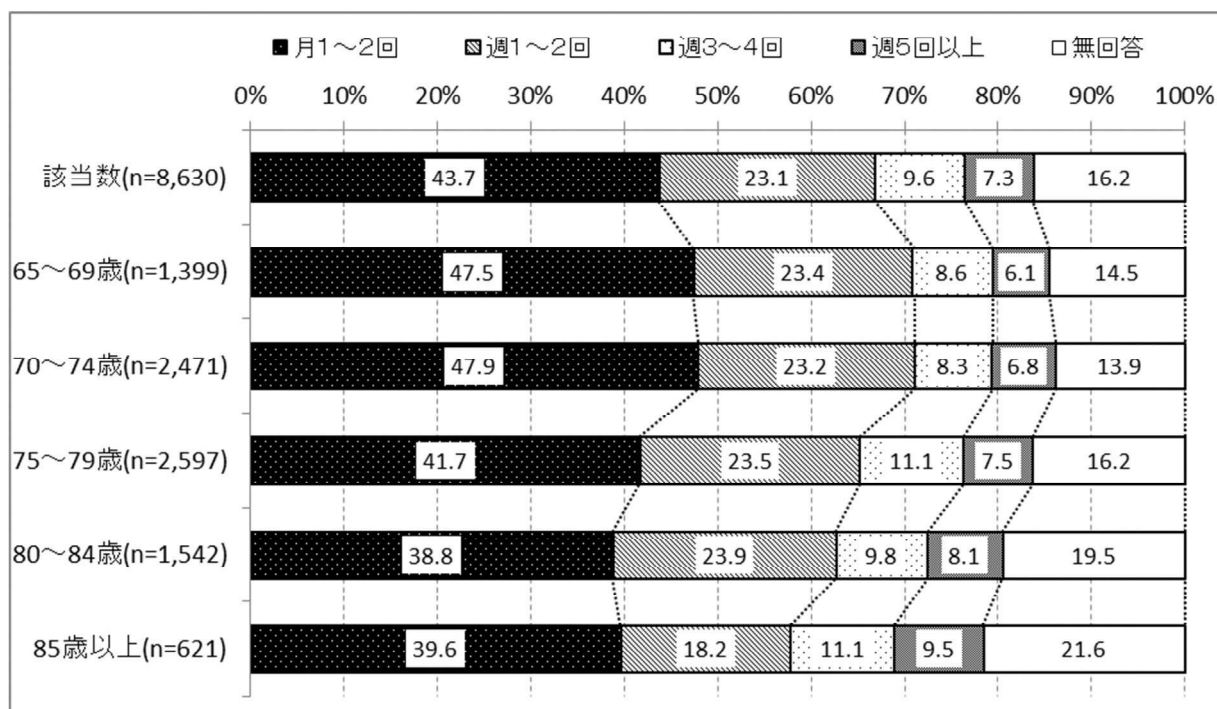


図3 喫茶店でモーニングを食べる回数

		サンプル数	月1～2回	週1～2回	週3～4回	週5回以上	無回答
該当数	人数	8,630	3,774	1,992	832	630	1,402
	%	100.0	43.7	23.1	9.6	7.3	16.2
65～69歳	人数	1,399	664	327	120	85	203
	%	100.0	47.5	23.4	8.6	6.1	14.5
70～74歳	人数	2,471	1,183	573	205	167	343
	%	100.0	47.9	23.2	8.3	6.8	13.9
75～79歳	人数	2,597	1,083	611	287	194	422
	%	100.0	41.7	23.5	11.1	7.5	16.2
80～84歳	人数	1,542	598	368	151	125	300
	%	100.0	38.8	23.9	9.8	8.1	19.5
85歳以上	人数	621	246	113	69	59	134
	%	100.0	39.6	18.2	11.1	9.5	21.6

表3 喫茶店でモーニングを食べる回数

【問1】

3) 今後、新たにやってみたい運動や趣味活動、社会活動はありますか。あてはまるものすべてに○をつけてください。

今後、新たにやってみたい運動や趣味活動、社会活動を挙げてもらったところ、「ウォーキング」(24.8%)、「旅行」(24.8%)などが挙げられた。また、「やってみたい活動はない」は16.2%となっている。

年齢別にみると、「旅行」は年齢が低いほど高くなっている。

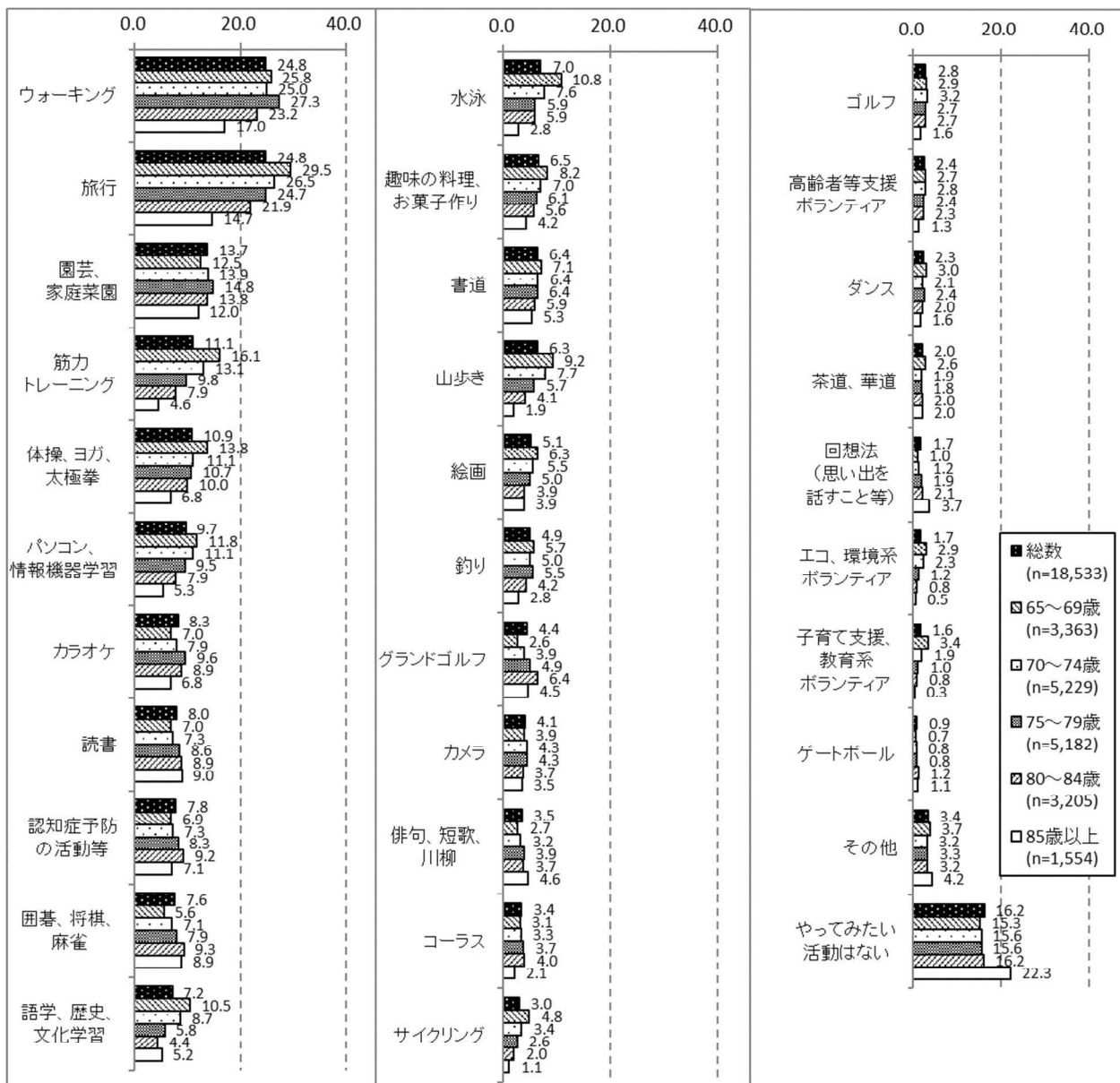


図4 新たにやってみたい運動や趣味活動、社会活動



		サンプル数	ウォーキング	旅行	園芸、家庭菜園	筋力トレーニング	体操、ヨガ、太極拳	パソコン、情報機器学習	カラオケ	読書
総数	人数	18,533	4,596	4,590	2,541	2,059	2,022	1,806	1,536	1,484
	%	100.0	24.8	24.8	13.7	11.1	10.9	9.7	8.3	8.0
65～69歳	人数	3,363	867	993	420	542	464	397	234	234
	%	100.0	25.8	29.5	12.5	16.1	13.8	11.8	7.0	7.0
70～74歳	人数	5,229	1,305	1,385	725	684	578	580	414	381
	%	100.0	25.0	26.5	13.9	13.1	11.1	11.1	7.9	7.3
75～79歳	人数	5,182	1,417	1,282	767	510	555	494	498	445
	%	100.0	27.3	24.7	14.8	9.8	10.7	9.5	9.6	8.6
80～84歳	人数	3,205	743	702	442	252	319	252	284	284
	%	100.0	23.2	21.9	13.8	7.9	10.0	7.9	8.9	8.9
85歳以上	人数	1,554	264	228	187	71	106	83	106	140
	%	100.0	17.0	14.7	12.0	4.6	6.8	5.3	6.8	9.0
		認知症予防の活動等	囲碁、将棋、麻雀	語学、歴史、文化学習	水泳	趣味の料理、お菓子作り	書道	山歩き	絵画	釣り
総数	人数	1,451	1,407	1,326	1,296	1,205	1,178	1,171	946	910
	%	7.8	7.6	7.2	7.0	6.5	6.4	6.3	5.1	4.9
65～69歳	人数	233	187	352	364	277	239	310	212	191
	%	6.9	5.6	10.5	10.8	8.2	7.1	9.2	6.3	5.7
70～74歳	人数	382	372	455	395	366	336	405	290	259
	%	7.3	7.1	8.7	7.6	7.0	6.4	7.7	5.5	5.0
75～79歳	人数	430	410	298	306	317	332	296	258	283
	%	8.3	7.9	5.8	5.9	6.1	6.4	5.7	5.0	5.5
80～84歳	人数	296	299	140	188	180	188	131	126	134
	%	9.2	9.3	4.4	5.9	5.6	5.9	4.1	3.9	4.2
85歳以上	人数	110	139	81	43	65	83	29	60	43
	%	7.1	8.9	5.2	2.8	4.2	5.3	1.9	3.9	2.8
		グラウンドゴルフ	カメラ	俳句、短歌、川柳	コーラス	サイクリング	ゴルフ	高齢者等支援ボランティア	ダンス	茶道、華道
総数	人数	817	754	649	629	558	518	452	422	374
	%	4.4	4.1	3.5	3.4	3.0	2.8	2.4	2.3	2.0
65～69歳	人数	87	130	90	105	162	98	91	100	89
	%	2.6	3.9	2.7	3.1	4.8	2.9	2.7	3.0	2.6
70～74歳	人数	202	226	168	171	178	169	145	108	98
	%	3.9	4.3	3.2	3.3	3.4	3.2	2.8	2.1	1.9
75～79歳	人数	254	224	200	194	137	140	123	125	92
	%	4.9	4.3	3.9	3.7	2.6	2.7	2.4	2.4	1.8
80～84歳	人数	204	119	120	127	64	86	73	64	64
	%	6.4	3.7	3.7	4.0	2.0	2.7	2.3	2.0	2.0
85歳以上	人数	70	55	71	32	17	25	20	25	31
	%	4.5	3.5	4.6	2.1	1.1	1.6	1.3	1.6	2.0
		回想法（思い出を話すこと等）	エコ、環境系ボランティア	子育て支援、教育系ボランティア	ゲートボール	その他	やってみたくない活動はない	無回答	回答計	
総数	人数	318	315	302	159	631	3,000	2,509	43,931	
	%	1.7	1.7	1.6	0.9	3.4	16.2	13.5	237.0	
65～69歳	人数	33	96	115	22	126	513	310	8,683	
	%	1.0	2.9	3.4	0.7	3.7	15.3	9.2	258.2	
70～74歳	人数	64	121	101	40	166	816	609	12,694	
	%	1.2	2.3	1.9	0.8	3.2	15.6	11.6	242.8	
75～79歳	人数	96	63	54	43	170	807	709	12,329	
	%	1.9	1.2	1.0	0.8	3.3	15.6	13.7	237.9	
80～84歳	人数	68	27	27	37	104	518	555	7,217	
	%	2.1	0.8	0.8	1.2	3.2	16.2	17.3	225.2	
85歳以上	人数	57	8	5	17	65	346	326	3,008	
	%	3.7	0.5	0.3	1.1	4.2	22.3	21.0	193.6	

表4 新たにやってみたい運動や趣味活動、社会活動



【問1】

4) 日常の食料品などの買い物に困っていますか。困っているとしたらどのような理由ですか。あてはまるものすべてに○をつけてください。

日常の食料品などの買い物で困ることを挙げてもらったところ、「普段は困らないが重いもの（5kgのお米程度の重さ）を買うときは困る」（13.4%）、「近所（歩いていける範囲）に買い物ができる場所がなくて困る」（5.3%）などが挙げられた。また、「買い物で困ることはない」は70.0%となっている。

年齢別にみると、「普段は困らないが重いもの（5kgのお米程度の重さ）を買うときは困る」、「近所（歩いていける範囲）に買い物ができる場所がなくて困る」、「普段の買い物の重さ（2ℓのペットボトル程度の重さ）でも持つのが難しいから困る」は年齢が高いほど高く、「買い物で困ることはない」は年齢が低いほど高くなっている。

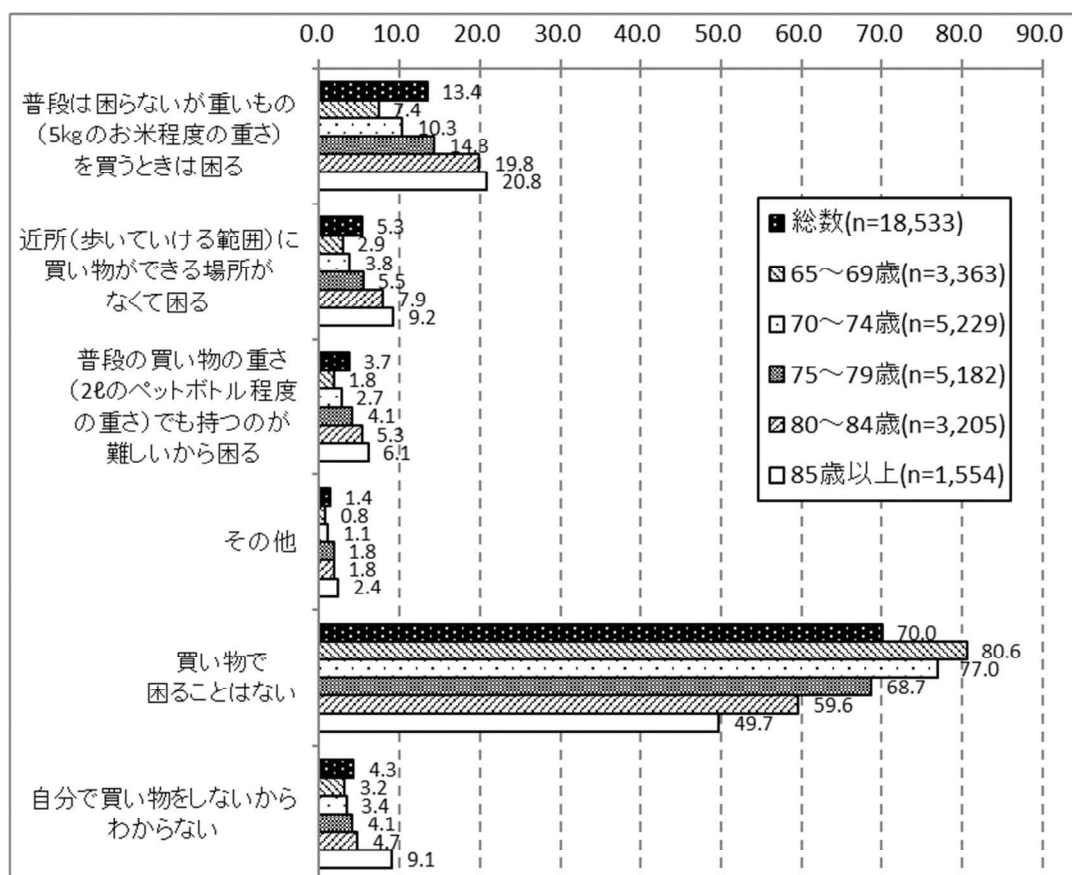


図5 買い物で困ること

		サンプル 数	普段困ら ないが重 いもの買 う時困る	近所に買 い物でき る場所な くて困る	普段の重 さでも持 つのが難 しい	その他	買い物で 困ること はない	自分で買 い物しな いからわ からない	無回答	回答計
総数	人数	18,533	2,486	979	683	408	12,979	790	1,289	19,614
	%	100.0	13.4	5.3	3.7	2.2	70.0	4.3	7.0	105.8
65～69歳	人数	3,363	248	98	61	49	2,710	106	172	3,444
	%	100.0	7.4	2.9	1.8	1.5	80.6	3.2	5.1	102.4
70～74歳	人数	5,229	537	200	143	78	4,026	176	286	5,446
	%	100.0	10.3	3.8	2.7	1.5	77.0	3.4	5.5	104.1
75～79歳	人数	5,182	741	284	214	107	3,561	215	392	5,514
	%	100.0	14.3	5.5	4.1	2.1	68.7	4.1	7.6	106.4
80～84歳	人数	3,205	636	254	170	103	1,910	152	264	3,489
	%	100.0	19.8	7.9	5.3	3.2	59.6	4.7	8.2	108.9
85歳以上	人数	1,554	324	143	95	71	772	141	175	1,721
	%	100.0	20.8	9.2	6.1	4.6	49.7	9.1	11.3	110.7

表5 買い物で困ること

【問2】健康寿命へのキーワード「フレイル※」についてお伺いします。

1) 「フレイル」を知っていますか。

※「フレイル」とは心身の活力が低下し、要介護状態などの危険性が高くなった状態ですが、早期発見し、適切に介護予防に取り組むことで改善が可能になります。

「フレイル」を知っているか聞いたところ、「知っている」は6.8%、「聞いたことはあるが詳しくは知らない」は16.7%、「知らない」は72.4%となっている。

年齢別にみると、「聞いたことはあるが詳しくは知らない」は年齢が高いほど高く、「知らない」は年齢が低いほど高くなっている。

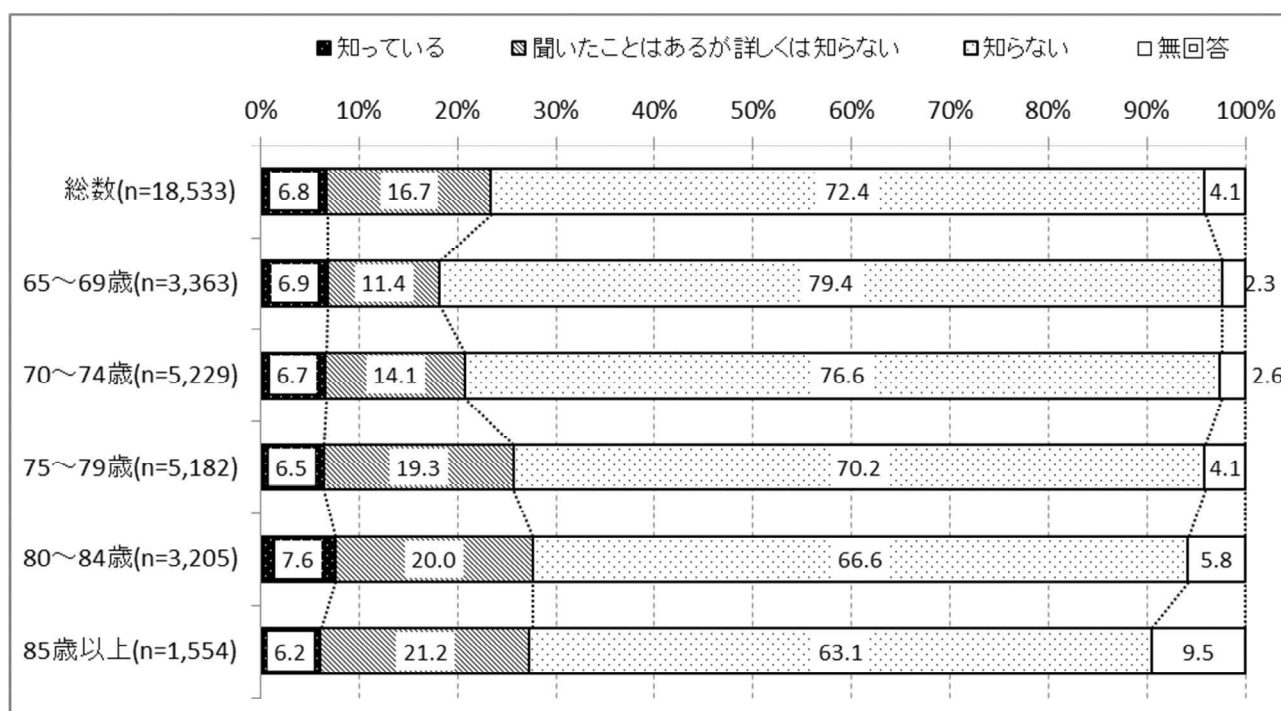


図6 「フレイル」の認知度

		サンプル数	知っている	聞いたことはあるが詳しく	知らない	無回答
総数	人数	18,533	1,257	3,087	13,426	763
	%	100.0	6.8	16.7	72.4	4.1
65～69歳	人数	3,363	231	383	2,670	79
	%	100.0	6.9	11.4	79.4	2.3
70～74歳	人数	5,229	350	736	4,006	137
	%	100.0	6.7	14.1	76.6	2.6
75～79歳	人数	5,182	335	998	3,636	213
	%	100.0	6.5	19.3	70.2	4.1
80～84歳	人数	3,205	245	641	2,133	186
	%	100.0	7.6	20.0	66.6	5.8
85歳以上	人数	1,554	96	329	981	148
	%	100.0	6.2	21.2	63.1	9.5

表6 「フレイル」の認知度

【問2】

2) 「フレイル」を早期発見するため、フレイルチェックを受けてみたいですか。

フレイルチェックを受けてみたいか聞いたところ、「受けたい」は20.0%、「受けたくない」は18.0%、「よくわからない」は56.5%となっている。

年齢別にみると、「受けたい」は「80-84歳」で、「受けたくない」は「65-69歳」、「70-74歳」でやや高い。

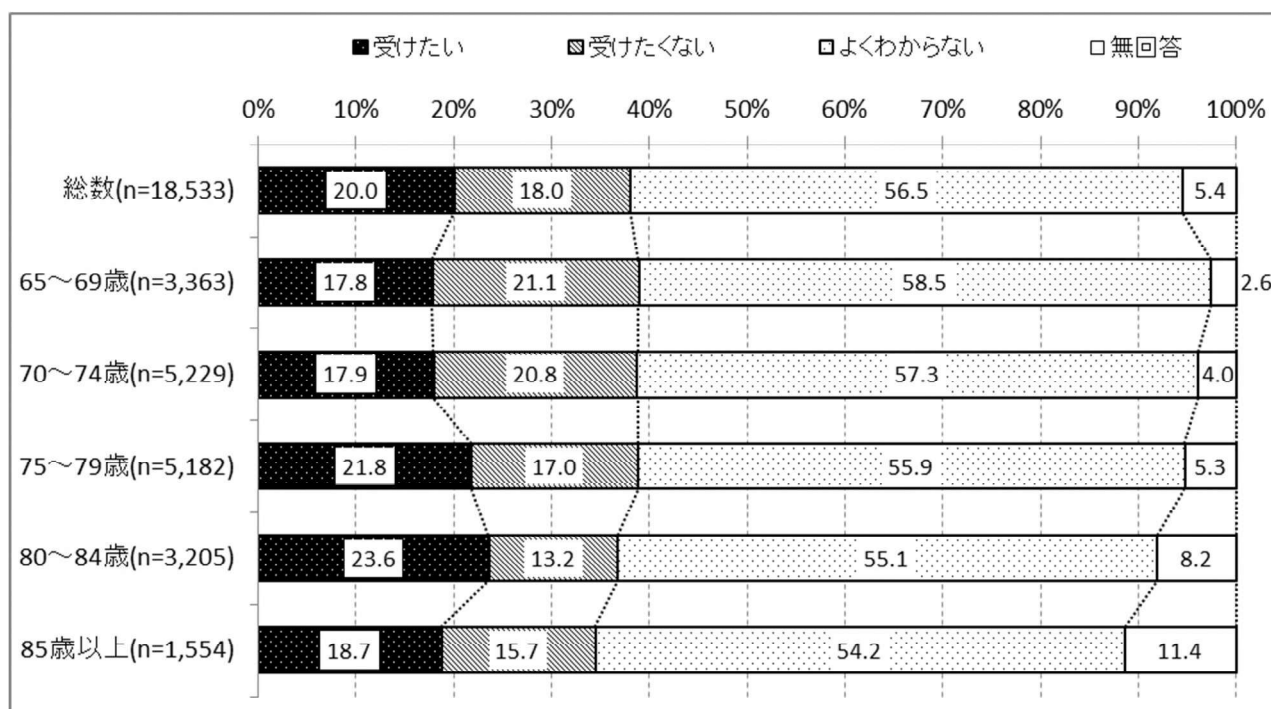


図7 フレイルチェックを受けてみたいか

		サンプル数	受けたい	受けたくない	よくわからない	無回答
総数	人数	18,533	3,709	3,344	10,470	1,010
	%	100.0	20.0	18.0	56.5	5.4
65～69歳	人数	3,363	598	710	1,967	88
	%	100.0	17.8	21.1	58.5	2.6
70～74歳	人数	5,229	936	1,088	2,997	208
	%	100.0	17.9	20.8	57.3	4.0
75～79歳	人数	5,182	1,129	879	2,899	275
	%	100.0	21.8	17.0	55.9	5.3
80～84歳	人数	3,205	755	423	1,765	262
	%	100.0	23.6	13.2	55.1	8.2
85歳以上	人数	1,554	291	244	842	177
	%	100.0	18.7	15.7	54.2	11.4

表7 フレイルチェックを受けてみたいか

【問2】

上記2)で「2. 受けたくない」と答えた方におうかがいします。

3) 受けたくない理由は何ですか。あてはまるものすべてに○をつけてください。

受けたくないと答えた方(3,344人)に、その理由を挙げてもらったところ、「自分には関係ない」(32.7%)、「手続き等が面倒に感じる」(14.3%)などが挙げられた。また、「特に理由はない」は36.0%となっている。

年齢別にみると、「自分には関係ない」は「65-69歳」で高い。

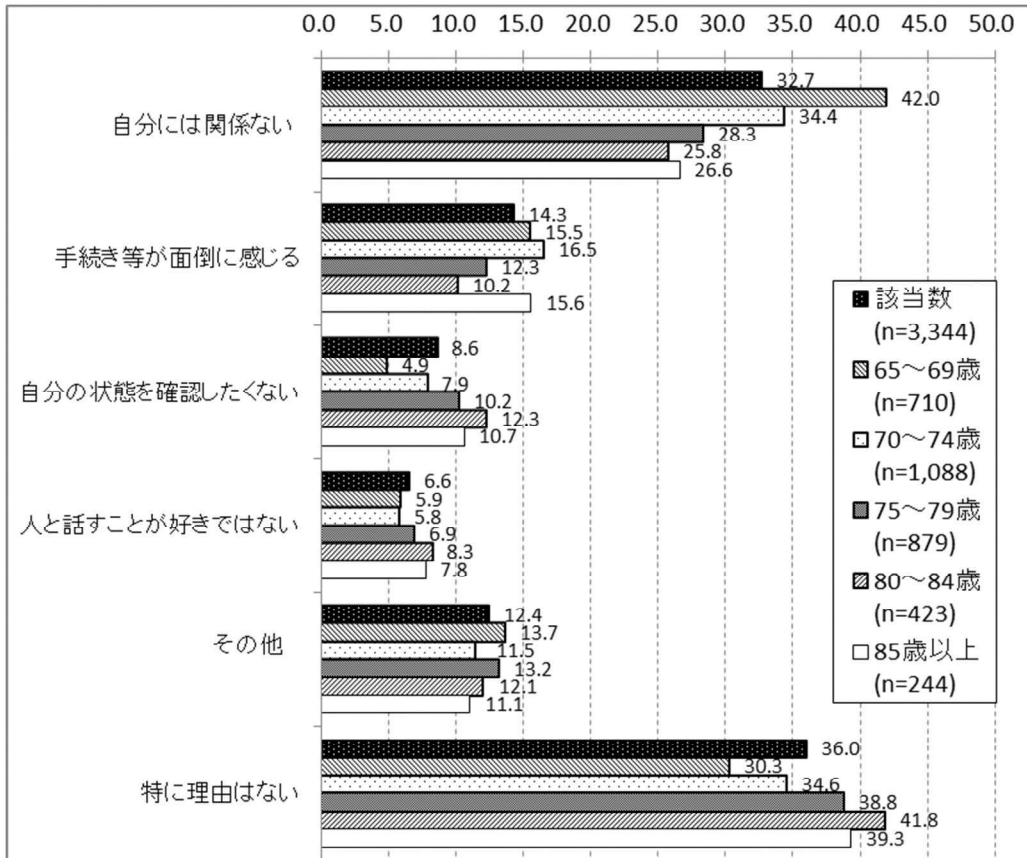


図8 受けたくない理由

		サンプル数	自分には関係ない	手続き等が面倒に感じる	自分の状態を確認したくない	人と話すことが好きではない	その他	特に理由はない	無回答	回答計
該当数	人数	3,344	1,095	479	289	220	416	1,205	46	3,750
	%	100.0	32.7	14.3	8.6	6.6	12.4	36.0	1.4	112.1
65~69歳	人数	710	298	110	35	42	97	215	4	801
	%	100.0	42.0	15.5	4.9	5.9	13.7	30.3	0.6	112.8
70~74歳	人数	1,088	374	180	86	63	125	376	16	1,220
	%	100.0	34.4	16.5	7.9	5.8	11.5	34.6	1.5	112.1
75~79歳	人数	879	249	108	90	61	116	341	12	977
	%	100.0	28.3	12.3	10.2	6.9	13.2	38.8	1.4	111.1
80~84歳	人数	423	109	43	52	35	51	177	9	476
	%	100.0	25.8	10.2	12.3	8.3	12.1	41.8	2.1	112.5
85歳以上	人数	244	65	38	26	19	27	96	5	276
	%	100.0	26.6	15.6	10.7	7.8	11.1	39.3	2.0	113.1

表8 受けたくない理由

