

高齢者一般調査実施委託

健康とくらしの調査  
報告書

令和5年3月

名古屋市

一般社団法人 日本老年学的評価研究機構



## 目次

1. はじめに .....	1
2. 本報告書を読む際の注意 .....	1
3. 調査実施の概要 .....	2
4. 集計数・集計項目・回答の修正方法について .....	2
5. 要介護リスク・就労・社会参加・社会的ネットワーク .....	8
6. 要介護リスク・就労・社会参加・社会的ネットワークの小地域間比較 .....	28
7. 保険者独自項目の調査結果 .....	122
(資料) 基礎集計表 .....	161



## 1. はじめに

本邦は、2040年に向けて生産年齢人口が急減する一方で、85歳以上人口が急速に増加していくことが見込まれ、高齢者の急増だけではなく、現役世代の急減という局面に変化していくことが予想されている。厚生労働省は、団塊の世代が75歳以上となる2025年に向けて、要介護状態となっても住み慣れた地域で自分らしい暮らしを人生の最後まで続けることができるよう、住まい・医療・介護・予防・生活支援が一体的に提供される地域包括ケアシステムの構築を目指すことを指針として提示している。生産年齢人口が減少し介護人材が不足していくなかで、住民がより長く元気に地域で暮らしていけるよう介護予防や健康づくりを進めていくことが求められる。そのためにも、様々な生活上の困難を支え合う地域共生社会の実現にむけて、地域の実情に応じて仕組みや取り組みをデザインする「地域デザイン」機能を強化（保険者機能の強化）に取り組んでいく必要がある。地域デザイン機能の強化から、健康寿命の延伸、介護予防・地域づくりの取組みに展開していくことが期待される。

本報告書は、日本老年学的評価研究（JAGES）の研究知見に基づき、特に介護予防や地域づくりにフォーカスをして、本調査結果としてまとめたものである。

## 2. 本報告書を読む際の注意

- (1) 調査結果の数値は原則として回答率（%）を表記し、小数点以下第2位を四捨五入し、小数点以下第1位までを表記している。このため、単数回答の合計が100.0%とならない場合がある。また、一人の回答者が2つ以上の回答をしてもよい質問（複数回答）では、回答率が通常100.0%を上回る。
- (2) 調査結果の分析記述においては、誤差を考慮し、回答者数が30人未満の場合は、分析の対象からは除いている。また、本報告書全体について、分析記述の基本的考え方は、6頁の「4.（4）分析記述の基本的考え方」を参照。
- (3) 分析記述やグラフ・数表上で次の略称を使用している。
  - n：回答者の数
  - －：回答者がいないもの
  - 0.0：表章単位に満たないが、回答者がいるもの
- (4) 「7. 保険者独自項目の調査結果」及び「(資料) 基礎集計表」においては、スペースの都合上、調査票の質問文や選択肢を一部短縮している部分がある。

### 3. 調査実施の概要

調査対象者：令和4年10月25日時点<sup>1</sup>で65歳以上である高齢者

対象者数：25,000人

調査方法：郵送法

調査期間：令和4年12月5日～令和4年12月26日<sup>2</sup>

回収結果（回収率）：17,872票（71.5%）

### 4. 集計数・集計項目・回答の修正方法について

#### （1）集計数及び集計についての注意

投函締切の1ヶ月後までに自治体に返送された調査票のうち、調査票IDを切り取って返送された調査票は集計対象外とし、それ以外を有効票とした。属性クロス分析に使う対象者の年齢と性別は調査対象者データを用いて集計を行った。なお、保険者の中には要介護者と要支援者、事業対象者も調査対象者に含めている保険者がある<sup>3</sup>。本来ならば同一条件で集計するところであるが、本報告書ではこれらの対象者の回答も合わせて集計している。そのため調査結果の分析の「第3期参加自治体」全体での割合との比較を読む際は留意する必要がある。回収数と集計数の結果は以下のとおりである。

市町村	回収数	集計数
名古屋市	17,872	17,830

<sup>1</sup> この基準日は名古屋市が調査対象者の抽出を行った日であり、基準日は自治体によってそれぞれ異なる。

<sup>2</sup> 本調査は66介護保険者75市町村が参加し、11月7日～12月26日の調査期間を3分割して実施された。12月5日～12月26日に調査を実施した保険者は、七戸町、六ヶ所村（青森県）、岩沼市（宮城県）、松戸市、柏市、四街道市、睦沢町、長柄町（千葉県）、町田市、東村山市（東京都）、横浜市（神奈川県）、新潟市、十日町市（新潟県）、揖斐広域連合（岐阜県）、名古屋市（愛知県）、神戸市、西脇市、丹波篠山市（兵庫県）、生駒市（奈良県）、岩美町（鳥取県）の20保険者である。この20保険者を「第3期参加自治体」と表記する。

<sup>3</sup> 「第3期参加自治体」の調査対象者の詳細は7頁の「4.（5）各保険者の調査対象者」を参照。

## (2) 各集計項目 (20 項目) の定義

各集計項目の定義は以下のとおりである。

各集計項目分析は、「第3期参加自治体」全体での割合との比較を中心に行った。

### 「要介護リスク」

要介護リスク	設問番号	定義
①フレイルあり割合 (基本チェックリスト 8 項目以上)	問 4-1 で「できない」 問 4-2 で「できない」 問 4-5 で「できない」 問 4-10 で「いいえ」／問 4-11 で「いいえ」 問 3-6 で「できない」 問 3-7 で「できない」 問 4-14 で「できない」 問 3-4 で「何度もある」「1度ある」 問 3-5 で「とても不安である」「やや不安である」 問 10-5 で「はい」／問 10-4 より、BMI=18.5 未満 問 2-1 で「はい」／問 2-2 で「はい」 問 2-3 で「はい」 問 3-1 で「月 1～3 回」「年に数回」「していない」 問 3-2 で「とても減っている」「減っている」 問 4-15 で「はい」／問 4-16 で「いいえ」 問 4-17 で「はい」／問 9-16 で「はい」 問 9-17 で「はい」／問 9-18 で「はい」 問 9-19 で「はい」／問 9-20 「はい」	25 項目中 8 項目以上該当
②運動機能低下者割合	問 3-6 で「できない」／問 3-7 で「できない」 問 4-14 で「できない」 問 3-4 で「何度もある」「1度ある」 問 3-5 で「とても不安である」「やや不安である」	5 項目中 3 項目以上該当
③1 年間の転倒あり割合	問 3-4 で「何度もある」「1度ある」	1 項目中 1 項目該当
④物忘れが多い者の割合	問 4-18 で「はい」	1 項目中 1 項目該当
⑤閉じこもり者割合	問 3-1 で「月 1～3 回」「年に数回」「していない」	1 項目中 1 項目該当
⑥うつ割合	問 9-16 で「はい」／問 9-17 で「はい」 問 9-18 で「はい」／問 9-19 で「はい」 問 9-20 で「はい」	5 項目中 2 項目以上
⑦口腔機能低下者割合	問 2-1 で「はい」／問 2-2 で「はい」 問 2-3 で「はい」	3 項目中 2 項目以上該当
⑧低栄養の傾向	問 10-4 より、BMI=18.5 未満	1 項目中 1 項目該当

<p>⑨要支援・要介護リスク点数の平均点（要支援・要介護リスク評価尺度による算出）</p>	<p>調査対象者データで「男性」が1点、 調査対象者データで「65-66歳」が0点、「67-68歳」が1点、「69歳」が3点、「70歳」が4点、「71歳」が6点、「72歳」が7点、「73歳」が9点、「74歳」が10点、「75-76歳」が12点、「77歳」が13点、「78歳」が14点、「79歳」が15点、「80歳」が17点、「81歳」が18点、「82-83歳」が19点、「84-85歳」が21点、「86-87歳」が22点、「88-89歳」が23点、90歳以上が24点 問4-1で「できない」が2点 問4-2で「できない」が3点 問4-5で「できない」が2点 問3-6で「できるけど、していない」「できない」が3点 問3-7で「できるけど、していない」「できない」が2点 問4-14で「できるけど、していない」「できない」が1点 問3-4で「何度もある」「1度ある」が2点 問3-5で「とても不安である」「やや不安である」が2点 問10-4より、BMI=18.5未満が3点 問3-2で「とても減っている」「減っている」が3点</p>	<p>平均値</p>
<p>⑩認知機能低下者割合（基本チェックリスト）</p>	<p>問4-15で「はい」／問4-16で「いいえ」 問4-17で「はい」</p>	<p>3項目中1項目以上該当</p>
<p>⑪IADL（自立度）低下者（1項目以上）割合</p>	<p>問4-1で「できない」／問4-2で「できない」 問4-3で「できない」／問4-4で「できない」 問4-5で「できない」</p>	<p>5項目中1項目以上該当</p>
<p>⑫幸福感がある者（8/10点以上）の割合</p>	<p>問10-6で「8」「9」「10」</p>	<p>8以上</p>

### 「就労」

就労	設問番号	定義
<p>⑬就労していない者の割合</p>	<p>問13-1で「職に就いたことがない」または「引退した」に該当、または「求職中」だが「常勤」「非常勤」「自営業」ではない</p>	<p>1項目中1項目該当</p>

### 「社会参加」

社会参加	設問番号	定義
<p>⑭ボランティア参加者（月1回以上）割合</p>	<p>問5-1-1で「週4回以上」「週2～3回」「週1回」「月1～3回」</p>	<p>1項目中1項目該当</p>



⑮スポーツの会参加者(月1回以上)割合	問 5-1-2 で「週 4 回以上」「週 2~3 回」「週 1 回」「月 1~3 回」	1 項目中 1 項目該当
⑯趣味の会参加者(月1回以上)割合	問 5-1-3 で「週 4 回以上」「週 2~3 回」「週 1 回」「月 1~3 回」	1 項目中 1 項目該当
⑰学習・教養サークル参加者(月1回以上)割合	問 5-1-6 で「週 4 回以上」「週 2~3 回」「週 1 回」「月 1~3 回」	1 項目中 1 項目該当
⑱通いの場参加者(月1回以上)割合	問 5-1-7 で「週 4 回以上」「週 2~3 回」「週 1 回」「月 1~3 回」	1 項目中 1 項目該当
⑲特技や経験を他者に伝える活動参加者(月1回以上)割合	問 5-1-8 で「週 4 回以上」「週 2~3 回」「週 1 回」「月 1~3 回」	1 項目中 1 項目該当

### 「社会的ネットワーク」

社会的ネットワーク	設問番号	定義
⑳友人知人と会う頻度が高い(月1回以上)者の割合	問 6-1 で「週 4 回以上」「週 2~3 回」「週 1 回」「月 1~3 回」	1 項目中 1 項目該当

### (3) 回答内容の修正について

集計では出来る限り対象者の回答を有効となるよう集計した。但し、集計を行うにあたり、修正等が必要な場合は修正処理を行った。主な修正内容は以下のとおりである。

設問番号・設問内容	修正処理内容
問 10-4 身長	1メートル未満や2メートル以上の回答は異常値と判断し、集計から除外した。
問 10-4 体重	○20kg 未満や 120kg 以上の回答は異常値と判断し、集計から除外した。 ○「45.5kg」など、小数点以下まで記入をされたものは、小数点以下を四捨五入し、整数の体重に修正した。 ※45.5kg→46kg
問 10-7 自治体居住年数	「6カ月以上」の回答の場合は「1年」とした。また、「6か月未満」の回答の場合は「0(ゼロ)年」とした。
問 12-2 家族構成	○「1 一人暮らし」と2-5 選択肢の複数回答の場合で、問 13-3)で 2 人以上だった場合や、3)同居家族質問が 2-12 の場合は「1 一人暮らし」を削除した。 ○「1 一人暮らし」で問 13-3)で 2 人以上だった場合や、同居家族で 2-12 に○がついていた場合は回答を削除した。
問 12-3 世帯人数	○「0(ゼロ)人」と回答があった場合には、「1人」とした。 ○「1人」と回答し、かつ、問 13-3)同居人で「2 配偶者(夫・妻)」を選択した場合は、「2人」とした。 ○問 12-3 同居家族質問で「1 いない」を除く選択肢の回答数が世帯人数以下の場合、世帯人数を選択肢の数の回答に「+1」した。

※記入漏れを補正 問 12-3 同居人	問 12-2 家族構成で「2 夫婦二人暮らし(配偶者 65 歳以上)」、「3 夫婦二人暮らし(配偶者 64 歳以下)」と回答し、問 12-3 同居人で「2 配偶者(夫・妻)」が無かった場合は追加した。
※記入漏れを補正 「主設問」が「無回答」で、付問が「回答有り」の場合は、「主設問」にある選択肢の中から1つに判断できる場合は、記入が漏れたとみなして回答コードを補正した。	(例)問 1-3 が「無回答」で問 1-4 に回答があった場合は、問 1-3 を「1 ある」として集計した。

(4) 分析記述の基本的考え方

「第3期参加自治体」全体での割合との比較を中心に分析記述を行っており、その回答差が比較的大きい項目を分析記述の対象としている。記述の目安は下表のとおりである。

	第3期参加自治体平均	記述なし	やや高い/低い	高い/低い	とても高い/低い
①フレイルあり割合(基本チェックリスト8項目以上)	18.9	±1.0未満	±1.0以上	±2.0以上	±4.0以上
②運動機能低下者割合	9.8	±1.0未満	±1.0以上	±2.0以上	±4.0以上
③1年間の転倒あり割合	26.8	±1.0未満	±1.0以上	±2.0以上	±4.0以上
④物忘れが多い者の割合	40.8	±1.0未満	±1.0以上	±2.0以上	±4.0以上
⑤閉じこもり者割合	4.2	±0.5未満	±0.5以上	±1.0以上	±2.0以上
⑥うつ割合	28.4	±1.0未満	±1.0以上	±2.0以上	±4.0以上
⑦口腔機能低下者割合	21.3	±0.5未満	±0.5以上	±1.0以上	±2.0以上
⑧低栄養の傾向	8.2	±0.5未満	±0.5以上	±1.0以上	±2.0以上
⑨要支援・要介護リスク点数の平均点(要支援・要介護リスク評価尺度による算出)	16.5	±0.5未満	±0.5以上	±1.0以上	±2.0以上
⑩認知機能低下者割合(基本チェックリスト)	34.4	±1.0未満	±1.0以上	±2.0以上	±4.0以上
⑪IADL(自立度)低下者(1項目以上)割合	10.3	±1.0未満	±1.0以上	±2.0以上	±4.0以上
⑫幸福感がある者(8/10点以上)の割合	48.8	±1.0未満	±1.0以上	±2.0以上	±4.0以上
⑬就労していない者の割合	65.0	±2.0未満	±2.0以上	±4.0以上	±6.0以上
⑭ボランティア参加者(月1回以上)割合	12.1	±1.0未満	±1.0以上	±2.0以上	±4.0以上
⑮スポーツの会参加者(月1回以上)割合	25.0	±2.0未満	±2.0以上	±4.0以上	±6.0以上
⑯趣味の会参加者(月1回以上)割合	25.9	±2.0未満	±2.0以上	±4.0以上	±6.0以上
⑰学習・教養サークル参加者(月1回以上)割合	8.2	±1.0未満	±1.0以上	±2.0以上	±4.0以上
⑱通いの場参加者(月1回以上)割合	10.7	±2.0未満	±2.0以上	±4.0以上	±6.0以上
⑲特技や経験を他者に伝える活動参加者(月1回以上)割合	5.5	±0.5未満	±0.5以上	±1.0以上	±2.0以上
⑳友人知人と会う頻度が高い(月1回以上)者の割合	64.4	±2.0未満	±2.0以上	±4.0以上	±6.0以上

(5) 各保険者の調査対象者

「第3期参加自治体」の調査対象者は下表の通りである。

保険者名	要支援者	事業対象者	保険者名	要支援者	事業対象者	保険者名	要支援者	事業対象者
七戸町	含む	含む	町田市	含む	含む	神戸市	含まない	含む
六ヶ所村	含む	含む	東村山市	含む	含む	西脇市	含まない	含まない
岩沼市	含む※	含む	横浜市	含む	含む	丹波篠山市	含む	含む
松戸市	含まない	含まない	新潟市	含む	含む	生駒市	含む	含む
柏市	含む	含む	十日町市	含む	含む	岩美町	含む	含む
四街道市	含む	含む	揖斐 広域連合	含む	含む	※岩沼市は要介護1～5を含む。		
睦沢町	含む	含む						
長柄町	含む	含む	名古屋市	含まない	含まない			

## 5. 要介護リスク・就労・社会参加・社会的ネットワーク

### (1) 要介護リスク：フレイルあり割合（基本チェックリスト8項目以上）

名古屋市と第3期参加自治体を比較してみると『フレイルあり割合（基本チェックリスト8項目以上）』は「80-84歳」で低く、「85歳以上」でとても低くなっている。

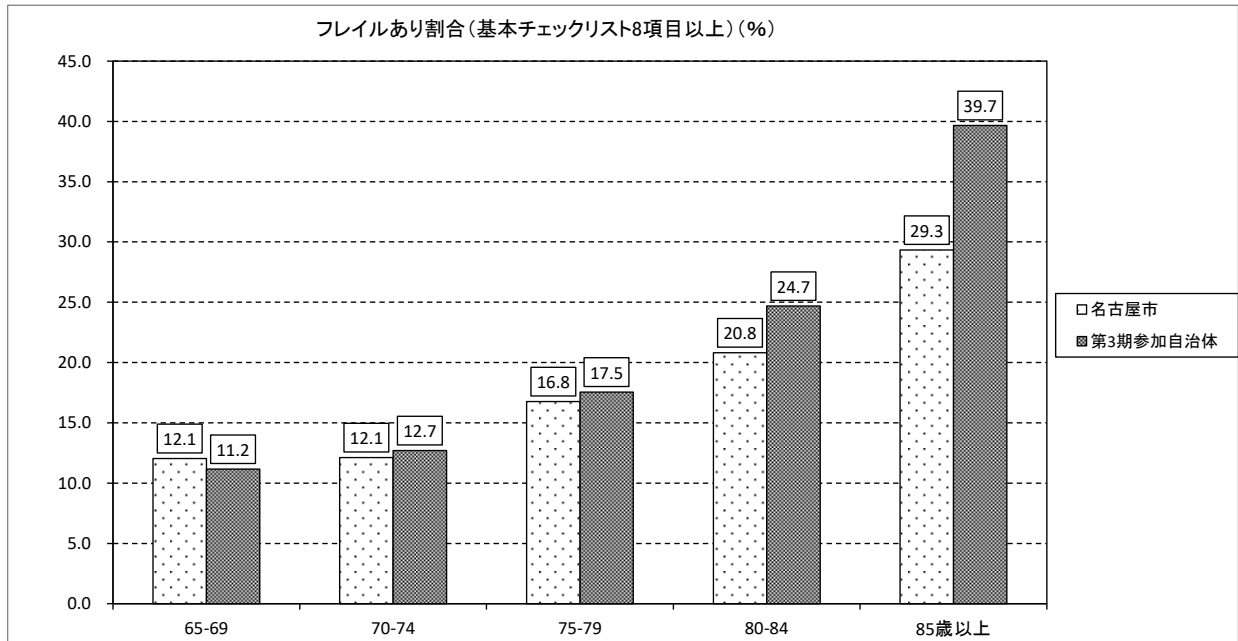


図1 フレイルあり割合（基本チェックリスト8項目以上）

介護予防ニーズ： フレイルあり割合（基本チェック リスト8項目以上）		全体	65～69歳	70～74歳	75～79歳	80～84歳	85歳以上
名古屋市	人数	2,999	376	561	783	740	539
	%	16.8	12.1	12.1	16.8	20.8	29.3
	サンプル数	17,811	3,120	4,630	4,668	3,555	1,838
第3期参加自治体	人数	18,522	2,106	3,312	4,207	4,354	4,543
	%	18.9	11.2	12.7	17.5	24.7	39.7
	サンプル数	98,034	18,875	26,087	23,973	17,642	11,457

表1 フレイルあり割合（基本チェックリスト8項目以上）

## (2) 要介護リスク：運動機能低下者割合

名古屋市と第3期参加自治体を比較してみると『運動機能低下者割合』は「70-74歳」、「75-79歳」でやや低く、「80-84歳」、「85歳以上」でとても低くなっている。

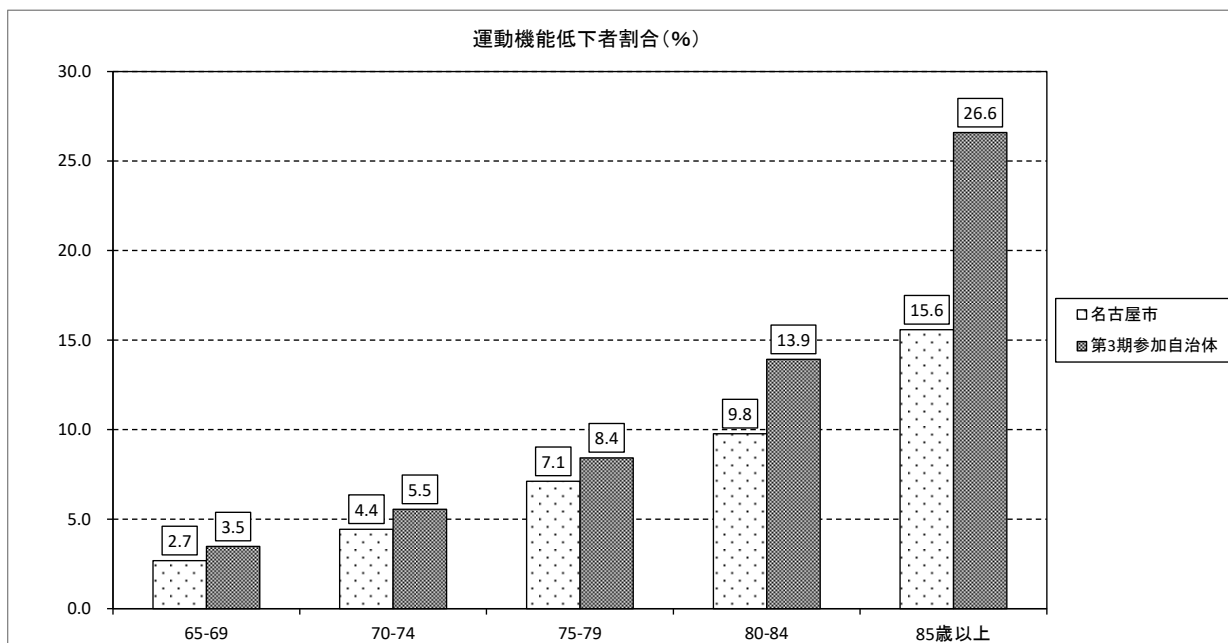


図2 運動機能低下者割合

介護予防ニーズ： 運動機能低下者割合		全体	65～69歳	70～74歳	75～79歳	80～84歳	85歳以上
名古屋市	人数	1,235	83	203	327	341	281
	%	7.0	2.7	4.4	7.1	9.8	15.6
	サンプル数	17,540	3,085	4,569	4,593	3,489	1,804
第3期参加自治体	人数	9,479	650	1,430	1,994	2,423	2,982
	%	9.8	3.5	5.5	8.4	13.9	26.6
	サンプル数	96,729	18,690	25,778	23,648	17,396	11,217

表2 運動機能低下者割合

### (3) 要介護リスク：1年間の転倒あり割合

名古屋市と第3期参加自治体を比較してみると『1年間の転倒あり割合』は「70-74歳」、「80-84歳」でやや低く、「85歳以上」でとても低くなっている。

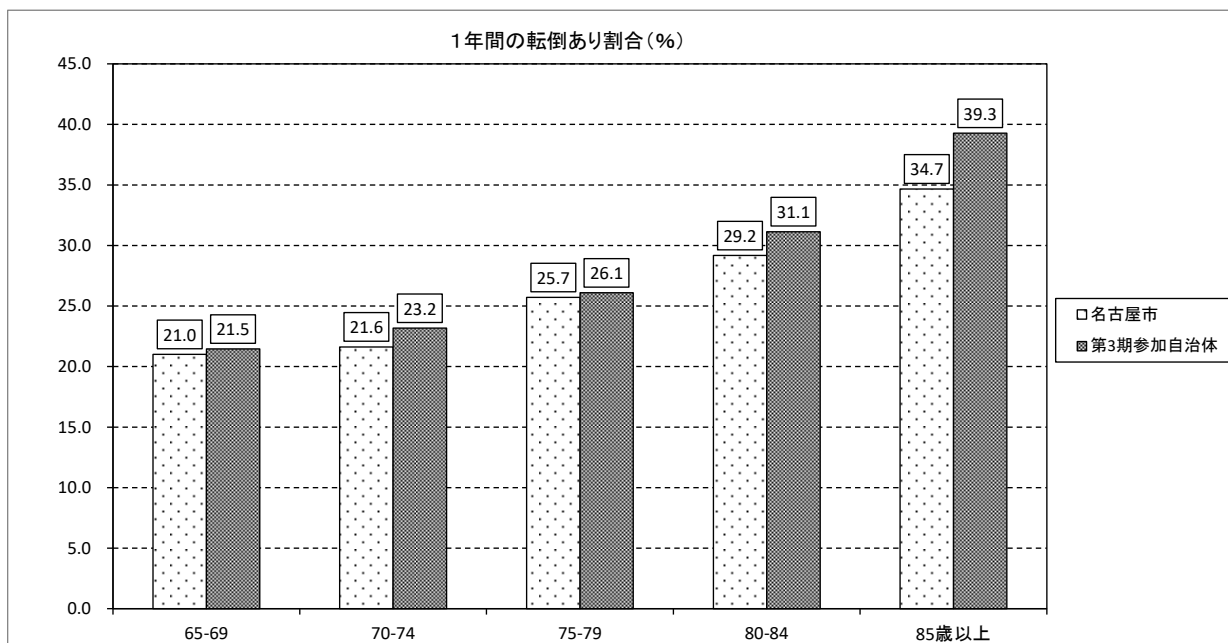


図3 1年間の転倒あり割合

介護予防ニーズ： 1年間の転倒あり割合		全体	65～69歳	70～74歳	75～79歳	80～84歳	85歳以上
名古屋市	人数	4,449	648	986	1,178	1,015	622
	%	25.4	21.0	21.6	25.7	29.2	34.7
	サンプル数	17,499	3,083	4,560	4,583	3,479	1,794
第3期参加自治体	人数	25,901	4,005	5,960	6,158	5,398	4,380
	%	26.8	21.5	23.2	26.1	31.1	39.3
	サンプル数	96,484	18,671	25,728	23,597	17,335	11,153

表3 1年間の転倒あり割合

#### (4) 要介護リスク：物忘れが多い者の割合

名古屋市と第3期参加自治体を比較してみると『物忘れが多い者の割合』は「70-74歳」、「75-79歳」でやや低く、「80-84歳」、「85歳以上」でとても低くなっている。

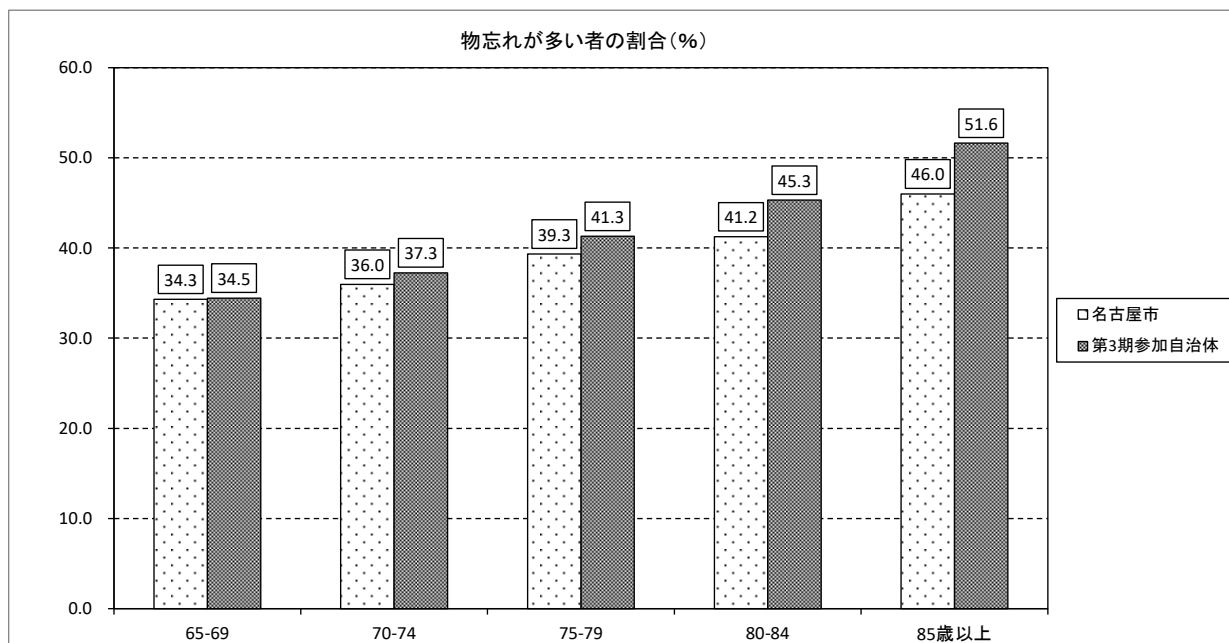


図4 物忘れが多い者の割合

介護予防ニーズ： 物忘れが多い者の割合		全体	65～69歳	70～74歳	75～79歳	80～84歳	85歳以上
名古屋市	人数	6,716	1,054	1,634	1,789	1,421	818
	%	38.6	34.3	36.0	39.3	41.2	46.0
	サンプル数	17,386	3,072	4,542	4,549	3,445	1,778
第3期参加自治体	人数	39,074	6,413	9,529	9,672	7,761	5,699
	%	40.8	34.5	37.3	41.3	45.3	51.6
	サンプル数	95,771	18,614	25,572	23,417	17,129	11,039

表4 物忘れが多い者の割合

### (5) 要介護リスク：閉じこもり者割合

名古屋市と第3期参加自治体を比較してみると『閉じこもり者割合』は「70-74歳」でやや低く、「75-79歳」、「80-84歳」で低く、「85歳以上」でとても低くなっている。

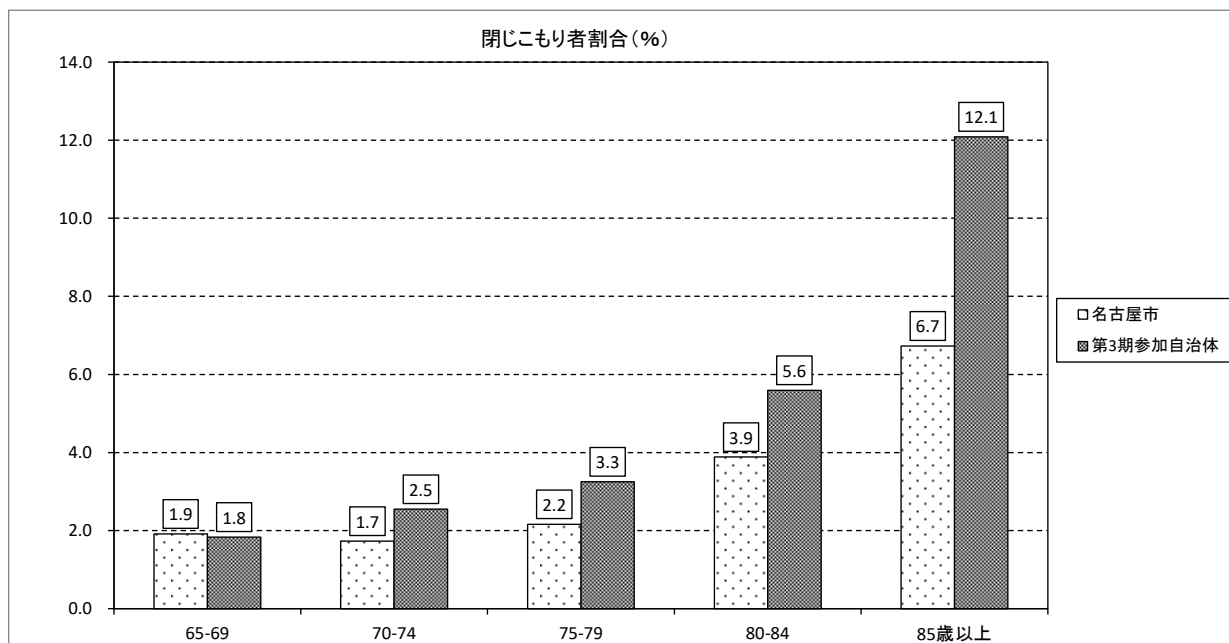


図5 閉じこもり者割合

介護予防ニーズ： 閉じこもり者割合		全体	65～69歳	70～74歳	75～79歳	80～84歳	85歳以上
名古屋市	人数	493	59	79	99	135	121
	%	2.8	1.9	1.7	2.2	3.9	6.7
	サンプル数	17,497	3,081	4,562	4,581	3,475	1,798
第3期参加自治体	人数	4,082	342	656	767	969	1,348
	%	4.2	1.8	2.5	3.3	5.6	12.1
	サンプル数	96,446	18,662	25,727	23,580	17,325	11,152

表5 閉じこもり者割合



## (6) 要介護リスク：うつ割合

名古屋市と第3期参加自治体を比較してみると『うつ割合』は「65-69歳」でやや高い。「70-74歳」でやや低く、「80-84歳」で低く、「85歳以上」でとても低くなっている。

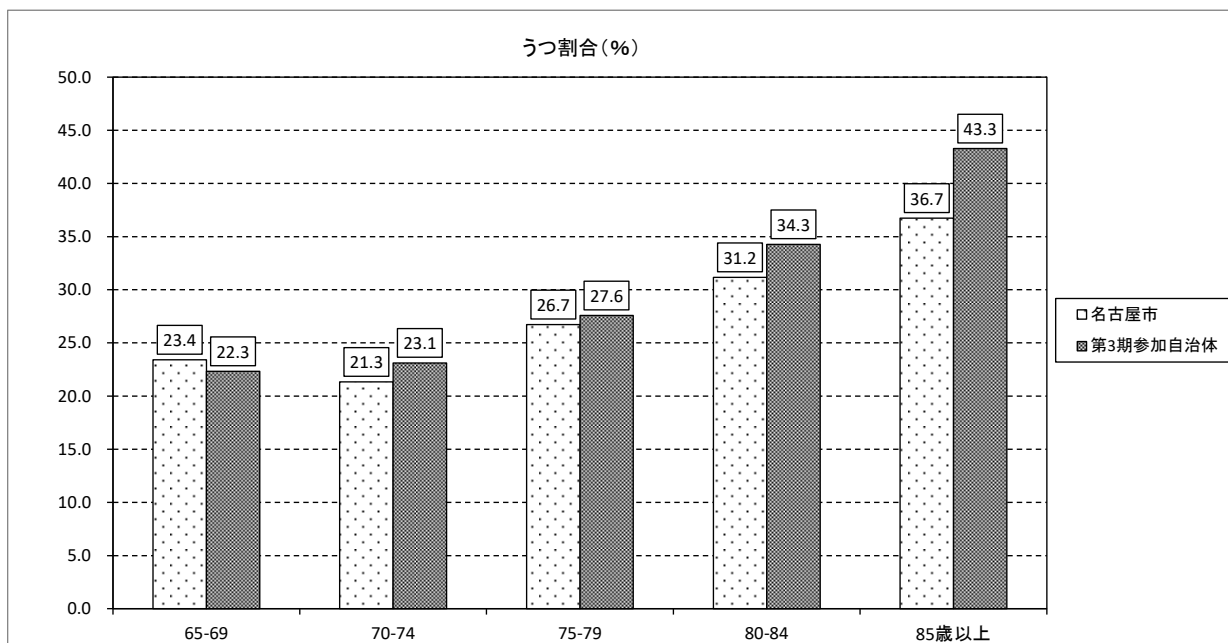


図6 うつ割合

介護予防ニーズ： うつ割合		全体	65～69歳	70～74歳	75～79歳	80～84歳	85歳以上
名古屋市	人数	4,670	725	975	1,226	1,083	661
	%	26.6	23.4	21.3	26.7	31.2	36.7
	サンプル数	17,527	3,096	4,571	4,587	3,474	1,799
第3期参加自治体	人数	27,302	4,170	5,943	6,500	5,911	4,778
	%	28.4	22.3	23.1	27.6	34.3	43.3
	サンプル数	96,243	18,677	25,711	23,571	17,245	11,039

表6 うつ割合

### (7) 要介護リスク：口腔機能低下者割合

名古屋市と第3期参加自治体を比較してみると『口腔機能低下者割合』は「65-69歳」、「75-79歳」でやや高い。「80-84歳」で低く、「85歳以上」でとても低くなっている。

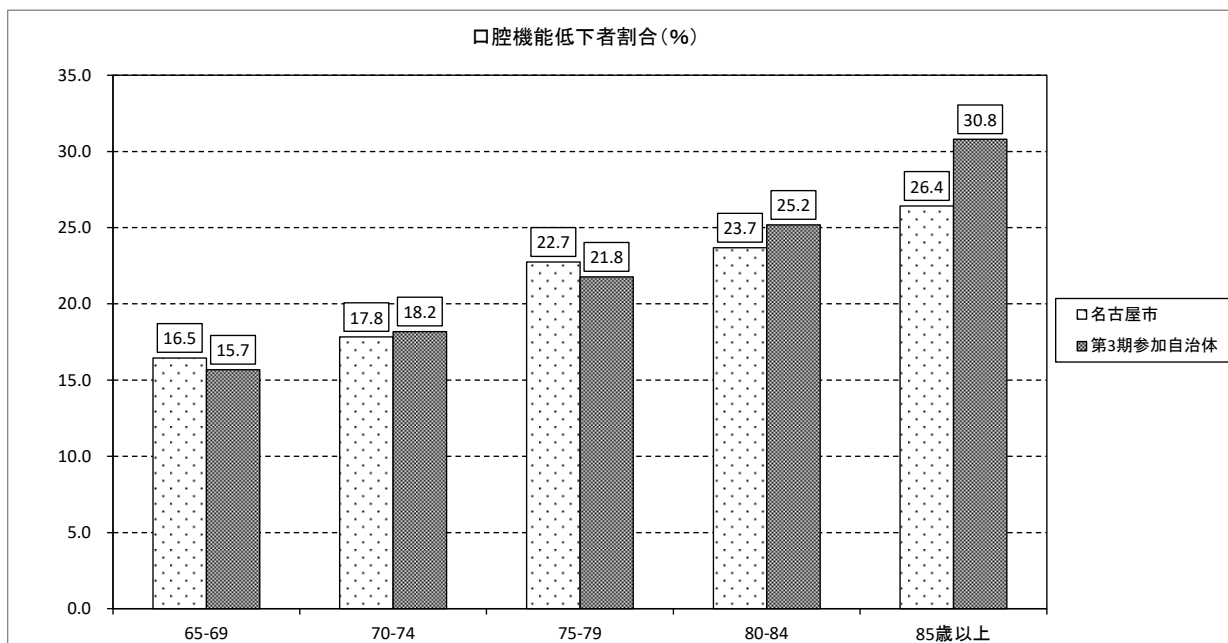


図7 口腔機能低下者割合

介護予防ニーズ： 口腔機能低下者割合		全体	65～69歳	70～74歳	75～79歳	80～84歳	85歳以上
名古屋市	人数	3,657	507	814	1,041	821	474
	%	20.9	16.5	17.8	22.7	23.7	26.4
	サンプル数	17,486	3,082	4,567	4,576	3,467	1,794
第3期参加自治体	人数	20,523	2,930	4,683	5,133	4,360	3,417
	%	21.3	15.7	18.2	21.8	25.2	30.8
	サンプル数	96,410	18,680	25,744	23,578	17,315	11,093

表7 口腔機能低下者割合

## (8) 要介護リスク：低栄養の傾向割合

名古屋市と第3期参加自治体を比較してみると『低栄養の傾向割合』は「70-74歳」でやや高く、「65-69歳」、「75-79歳」で高い。「85歳以上」でやや低くなっている。

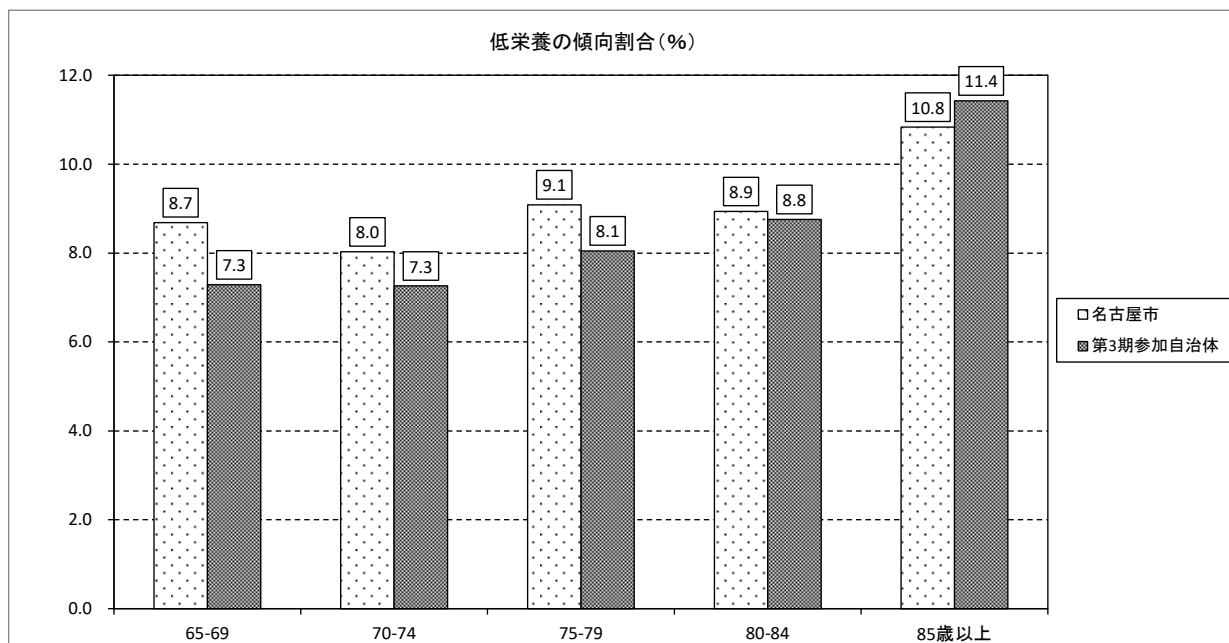


図8 低栄養の傾向割合

介護予防ニーズ： 低栄養の傾向割合		全体	65～69歳	70～74歳	75～79歳	80～84歳	85歳以上
名古屋市	人数	1,543	267	366	415	308	187
	%	8.9	8.7	8.0	9.1	8.9	10.8
	サンプル数	17,375	3,074	4,560	4,568	3,447	1,726
第3期参加自治体	人数	7,776	1,351	1,858	1,883	1,483	1,201
	%	8.2	7.3	7.3	8.1	8.8	11.4
	サンプル数	94,981	18,547	25,595	23,389	16,937	10,513

表8 低栄養の傾向割合

(9) 要介護リスク：要支援・要介護リスク点数の平均点（要支援・要介護リスク評価尺度による算出）

名古屋市と第3期参加自治体を比較してみると『要支援・要介護リスク点数の平均点（要支援・要介護リスク評価尺度による算出）』は「80-84歳」でやや低く、「85歳以上」で低くなっている。

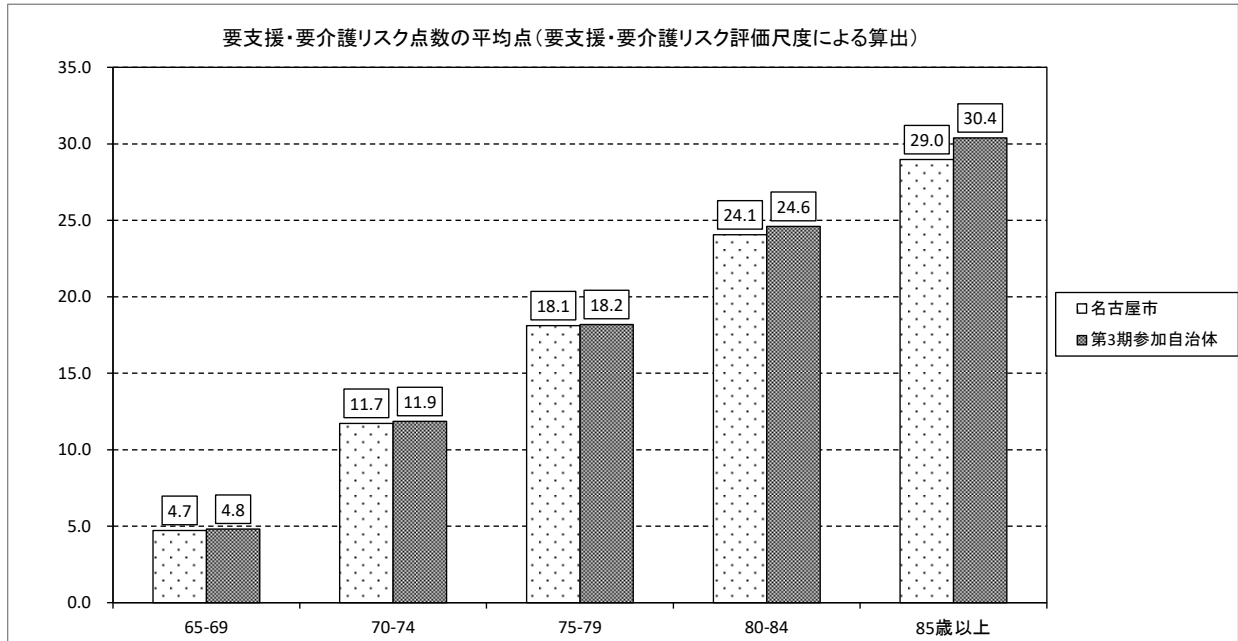


図9 要支援・要介護リスク点数の平均点（要支援・要介護リスク評価尺度による算出）

介護予防ニーズ： 要支援・要介護リスク点数の平均点 （要支援・要介護リスク評価尺度による算出）		全体	65～69歳	70～74歳	75～79歳	80～84歳	85歳以上
名古屋市	平均点	16.4	4.7	11.7	18.1	24.1	29.0
	サンプル数	17,830	3,120	4,636	4,674	3,558	1,842
第3期参加自治体	平均点	16.5	4.8	11.9	18.2	24.6	30.4
	サンプル数	98,157	18,889	26,111	24,002	17,660	11,495

表9 要支援・要介護リスク点数の平均点（要支援・要介護リスク評価尺度による算出）

(10) 要介護リスク：認知機能低下者割合（基本チェックリスト）

名古屋市と第3期参加自治体を比較してみると『認知機能低下者割合（基本チェックリスト）』は「85歳以上」でとても低くなっている。

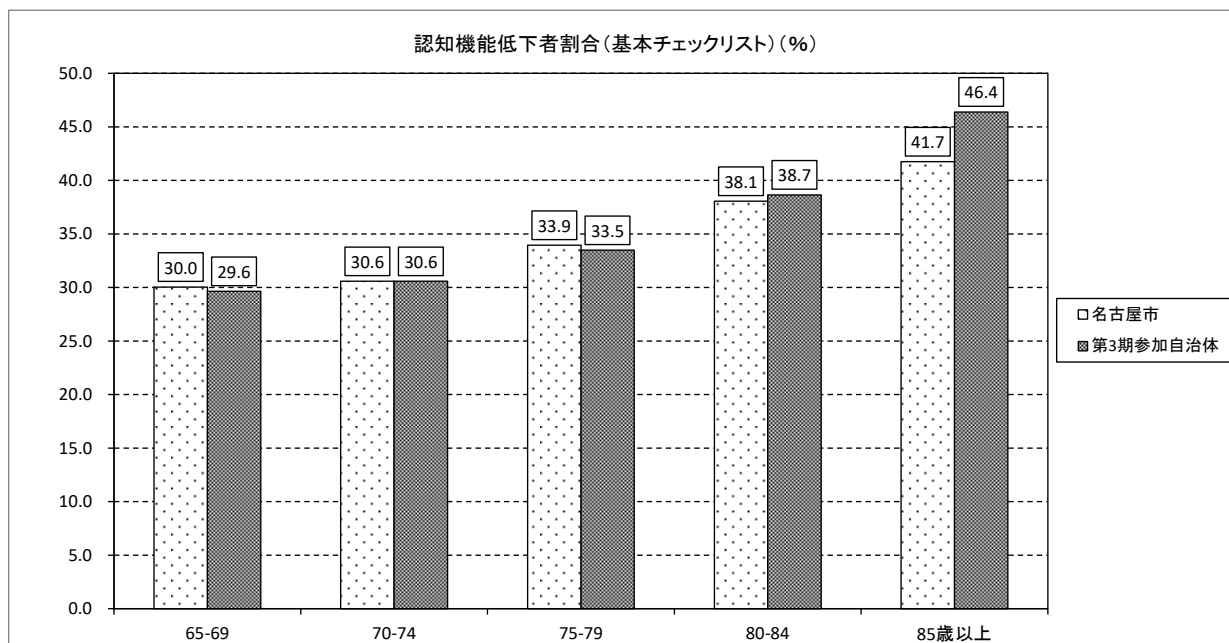


図 10 認知機能低下者割合（基本チェックリスト）

介護予防ニーズ： 認知機能低下者割合（基本チェックリスト）		全体	65～69歳	70～74歳	75～79歳	80～84歳	85歳以上
名古屋市	人数	5,967	927	1,398	1,560	1,328	754
	%	34.0	30.0	30.6	33.9	38.1	41.7
	サンプル数	17,546	3,085	4,571	4,595	3,489	1,806
第3期参加自治体	人数	33,299	5,544	7,889	7,920	6,730	5,216
	%	34.4	29.6	30.6	33.5	38.7	46.4
	サンプル数	96,804	18,701	25,793	23,659	17,410	11,241

表 10 認知機能低下者割合（基本チェックリスト）

(11) 要介護リスク：IADL(自立度)低下者（1項目以上）割合

名古屋市と第3期参加自治体を比較してみると『IADL(自立度)低下者（1項目以上）割合』は「80-84歳」で低く、「85歳以上」でとても低くなっている。

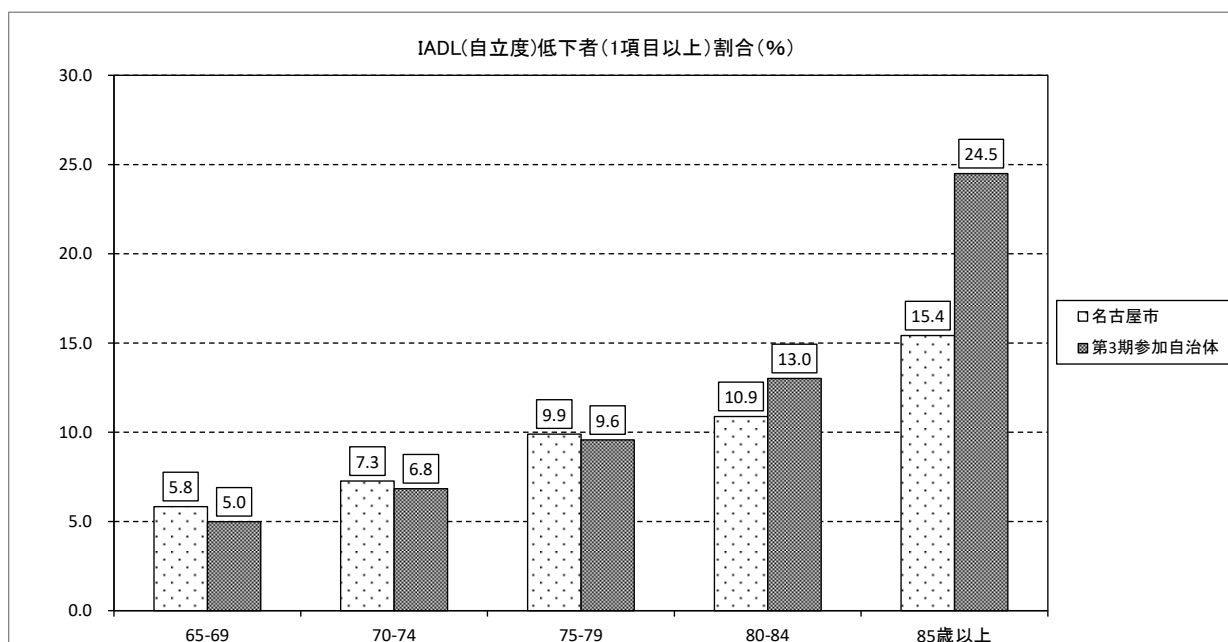


図 11 IADL(自立度)低下者（1項目以上）割合

介護予防ニーズ： IADL(自立度)低下者（1項目以上） 割合		全体	65～69歳	70～74歳	75～79歳	80～84歳	85歳以上
名古屋市	人数	1,625	180	332	455	380	278
	%	9.3	5.8	7.3	9.9	10.9	15.4
	サンプル数	17,547	3,086	4,570	4,597	3,491	1,803
第3期参加自治体	人数	9,979	932	1,763	2,263	2,266	2,755
	%	10.3	5.0	6.8	9.6	13.0	24.5
	サンプル数	96,816	18,703	25,792	23,664	17,412	11,245

表 11 IADL(自立度)低下者（1項目以上）割合

(12) 要介護リスク：幸福感がある者（8/10点以上）の割合

名古屋市と第3期参加自治体を比較してみると『幸福感がある者（8/10点以上）の割合』は「70-74歳」、「80-84歳」でやや高く、「85歳以上」でとても高くなっている。

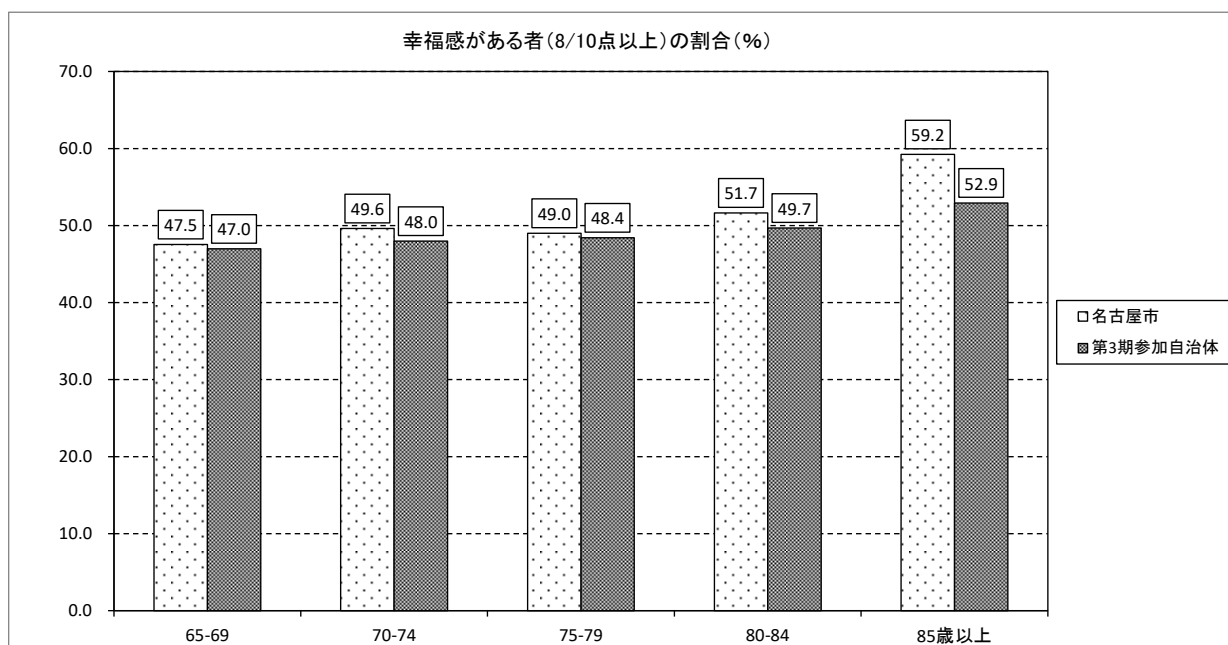


図 12 幸福感がある者（8/10点以上）の割合

介護予防ニーズ： 幸福感がある者（8/10点以上）の 割合		全体	65～69歳	70～74歳	75～79歳	80～84歳	85歳以上
名古屋市	人数	8,780	1,457	2,257	2,235	1,779	1,052
	%	50.5	47.5	49.6	49.0	51.7	59.2
	サンプル数	17,392	3,065	4,548	4,559	3,444	1,776
第3期参加自治体	人数	46,430	8,710	12,220	11,305	8,448	5,747
	%	48.8	47.0	48.0	48.4	49.7	52.9
	サンプル数	95,210	18,541	25,462	23,349	17,002	10,856

表 12 幸福感がある者（8/10点以上）の割合

### (13) 就労：就労していない者の割合

名古屋市と第3期参加自治体を比較してみると『就労していない者の割合』は「70-74歳」でやや低くなっている。

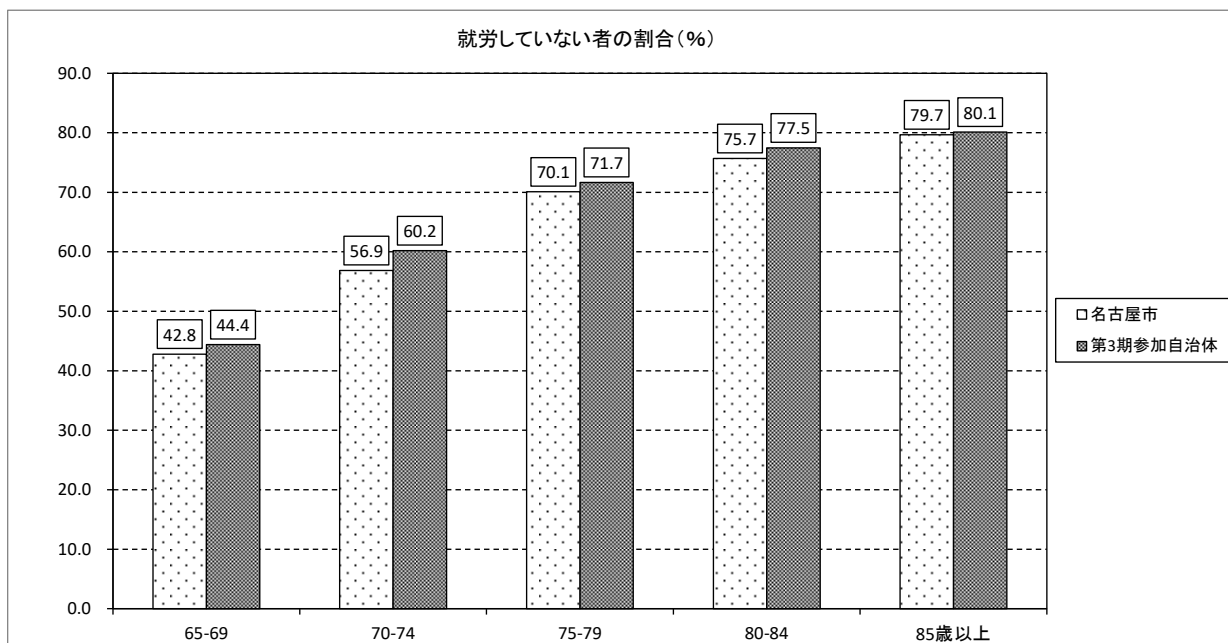


図 13 就労していない者の割合

介護予防ニーズ： 就労していない者の割合		全体	65～69歳	70～74歳	75～79歳	80～84歳	85歳以上
名古屋市	人数	10,617	1,297	2,501	3,034	2,455	1,330
	%	63.7	42.8	56.9	70.1	75.7	79.7
	サンプル数	16,670	3,030	4,399	4,329	3,243	1,669
第3期参加自治体	人数	58,641	8,069	14,745	15,708	12,175	7,944
	%	65.0	44.4	60.2	71.7	77.5	80.1
	サンプル数	90,213	18,174	24,497	21,916	15,713	9,913

表 13 就労していない者の割合



(14) 社会参加：ボランティア参加者(月1回以上)割合

名古屋市と第3期参加自治体を比較してみると『ボランティア参加者(月1回以上)割合』は「85歳以上」でやや高くなっている。

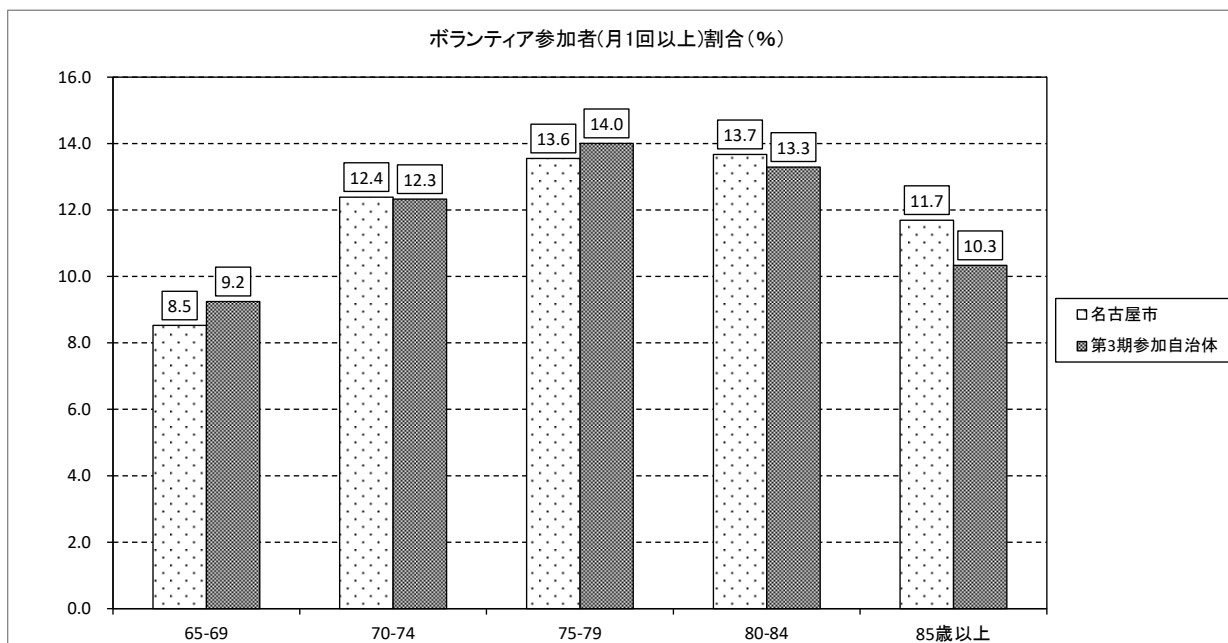


図 14 ボランティア参加者(月1回以上)割合

介護予防ニーズ： ボランティア参加者(月1回以上)割合		全体	65～69歳	70～74歳	75～79歳	80～84歳	85歳以上
名古屋市	人数	2,097	262	561	612	462	200
	%	12.2	8.5	12.4	13.6	13.7	11.7
	サンプル数	17,207	3,074	4,528	4,516	3,379	1,710
第3期参加自治体	人数	11,379	1,719	3,139	3,241	2,205	1,075
	%	12.1	9.2	12.3	14.0	13.3	10.3
	サンプル数	94,188	18,593	25,464	23,141	16,589	10,401

表 14 ボランティア参加者(月1回以上)割合

(15) 社会参加：スポーツの会参加者(月1回以上)割合

名古屋市と第3期参加自治体を比較してみると「スポーツの会参加者(月1回以上)割合」は大きな差はみられない。

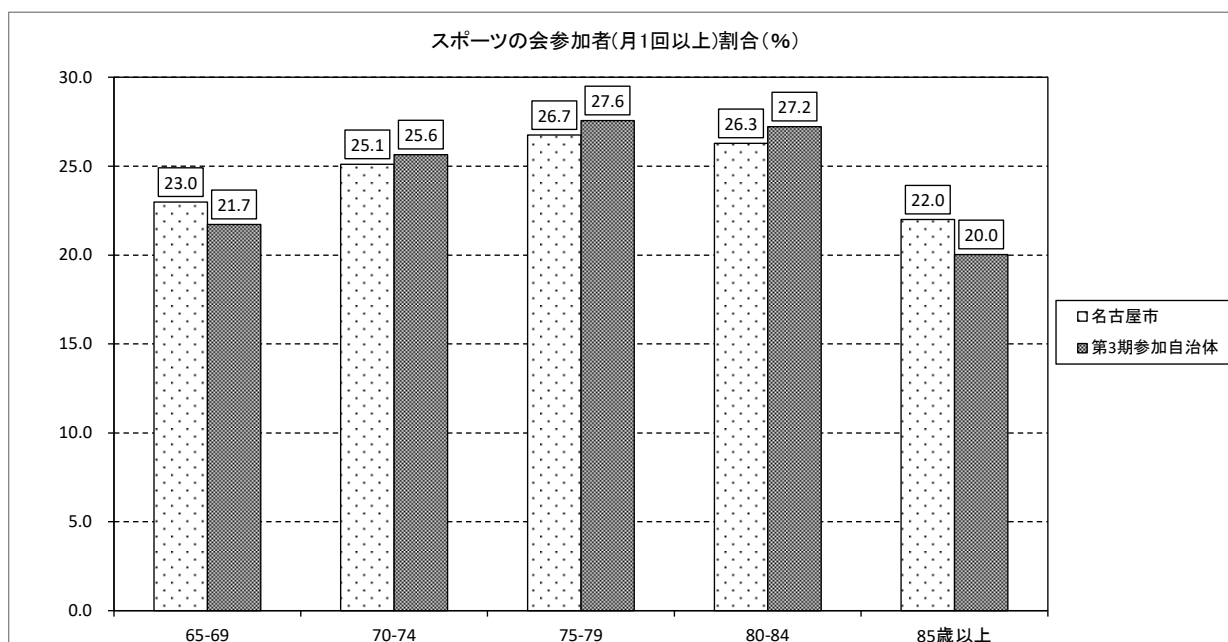


図 15 スポーツの会参加者(月1回以上)割合

介護予防ニーズ： スポーツの会参加者(月1回以上)割合		全体	65～69歳	70～74歳	75～79歳	80～84歳	85歳以上
名古屋市	人数	4,329	707	1,142	1,213	888	379
	%	25.1	23.0	25.1	26.7	26.3	22.0
	サンプル数	17,263	3,077	4,550	4,535	3,378	1,723
第3期参加自治体	人数	23,655	4,040	6,552	6,413	4,548	2,102
	%	25.0	21.7	25.6	27.6	27.2	20.0
	サンプル数	94,601	18,597	25,547	23,260	16,707	10,490

表 15 スポーツの会参加者(月1回以上)割合

(16) 社会参加：趣味の会参加者(月1回以上)割合

名古屋市と第3期参加自治体を比較してみると『趣味の会参加者(月1回以上)割合』は「85歳以上」でやや高くなっている。

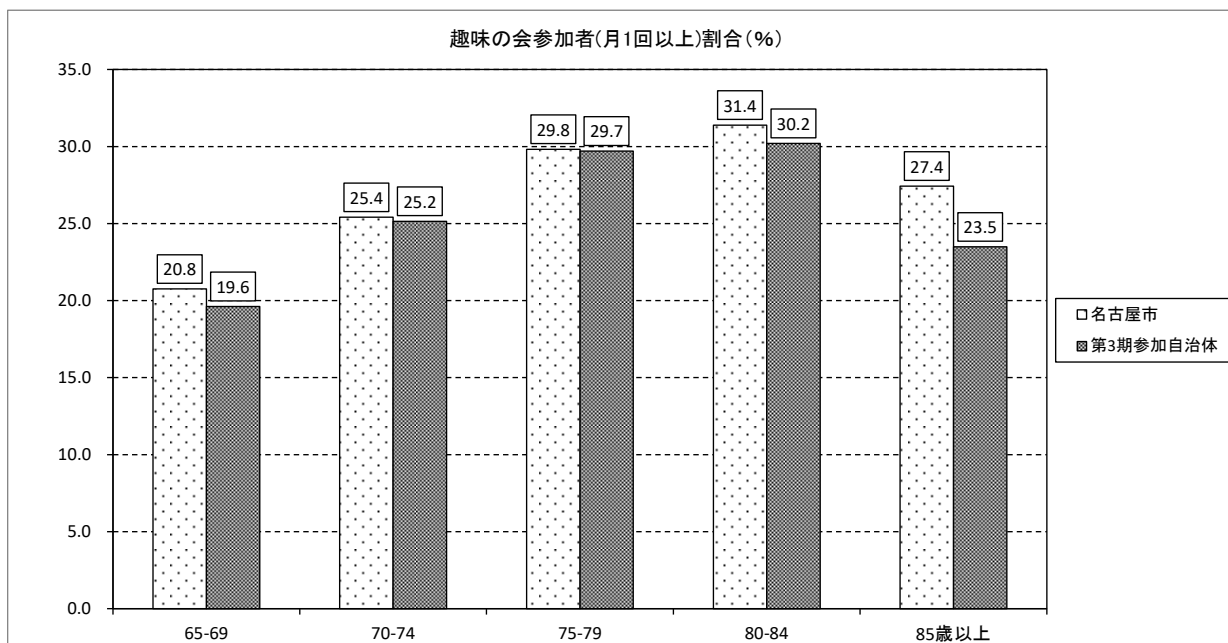


図 16 趣味の会参加者(月1回以上)割合

介護予防ニーズ： 趣味の会参加者(月1回以上)割合		全体	65～69歳	70～74歳	75～79歳	80～84歳	85歳以上
名古屋市	人数	4,689	638	1,154	1,355	1,067	475
	%	27.1	20.8	25.4	29.8	31.4	27.4
	サンプル数	17,286	3,073	4,542	4,542	3,398	1,731
第3期参加自治体	人数	24,505	3,650	6,420	6,914	5,053	2,468
	%	25.9	19.6	25.2	29.7	30.2	23.5
	サンプル数	94,622	18,598	25,523	23,266	16,728	10,507

表 16 趣味の会参加者(月1回以上)割合

(17) 社会参加：学習・教養サークル参加者(月1回以上)割合

名古屋市と第3期参加自治体を比較してみると『学習・教養サークル参加者(月1回以上)割合』は「65-69歳」、「85歳以上」でやや高くなっている。

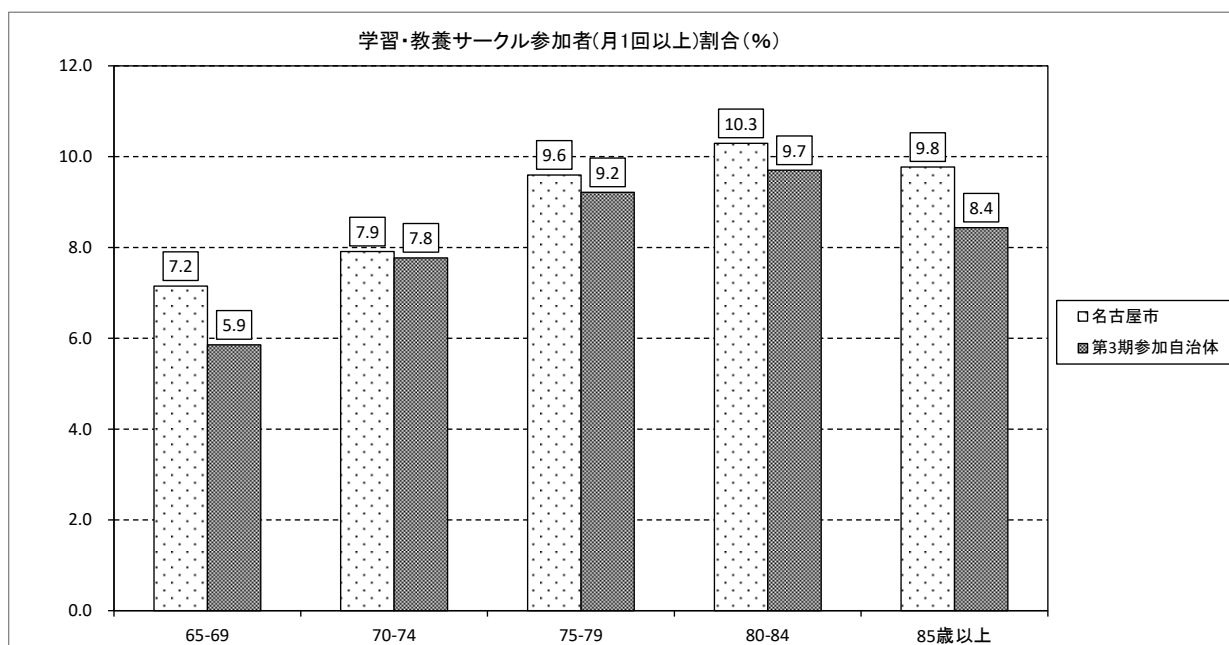


図 17 学習・教養サークル参加者(月1回以上)割合

介護予防ニーズ： 学習・教養サークル参加者(月1回以上)割合		全体	65～69歳	70～74歳	75～79歳	80～84歳	85歳以上
名古屋市	人数	1,531	220	359	435	349	168
	%	8.9	7.2	7.9	9.6	10.3	9.8
	サンプル数	17,253	3,076	4,537	4,531	3,390	1,719
第3期参加自治体	人数	7,710	1,089	1,982	2,139	1,617	883
	%	8.2	5.9	7.8	9.2	9.7	8.4
	サンプル数	94,431	18,596	25,495	23,209	16,665	10,466

表 17 学習・教養サークル参加者(月1回以上)割合

(18) 社会参加：通いの場参加者(月1回以上)割合

名古屋市と第3期参加自治体を比較してみると『通いの場参加者(月1回以上)割合』は「70-74歳」から「80-84歳」でやや低く、「85歳以上」で低くなっている。

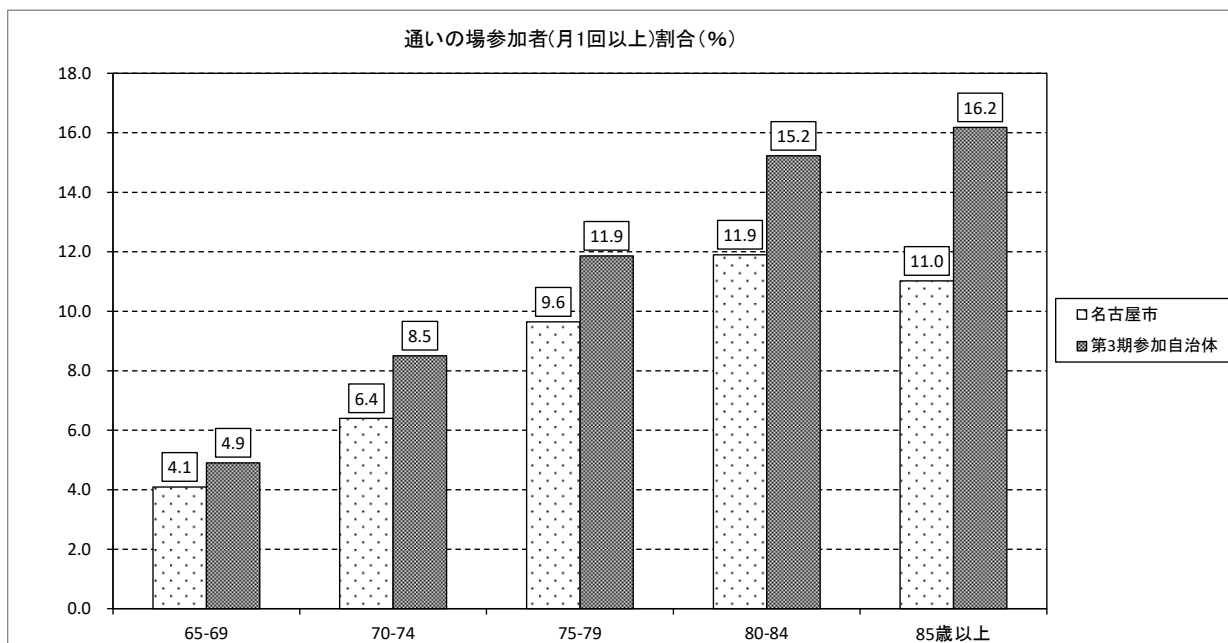


図 18 通いの場参加者(月1回以上)割合

介護予防ニーズ： 通いの場参加者(月1回以上)割合		全体	65～69歳	70～74歳	75～79歳	80～84歳	85歳以上
名古屋市	人数	1,452	126	291	438	406	191
	%	8.4	4.1	6.4	9.6	11.9	11.0
	サンプル数	17,307	3,076	4,546	4,541	3,411	1,733
第3期参加自治体	人数	10,121	913	2,173	2,763	2,556	1,716
	%	10.7	4.9	8.5	11.9	15.2	16.2
	サンプル数	94,832	18,603	25,547	23,290	16,787	10,605

表 18 通いの場参加者(月1回以上)割合

(19) 社会参加：特技や経験を他者に伝える活動参加者(月1回以上)割合

名古屋市と第3期参加自治体を比較してみると『特技や経験を他者に伝える活動参加者(月1回以上)割合』は「70-74歳」でやや低くなっている。

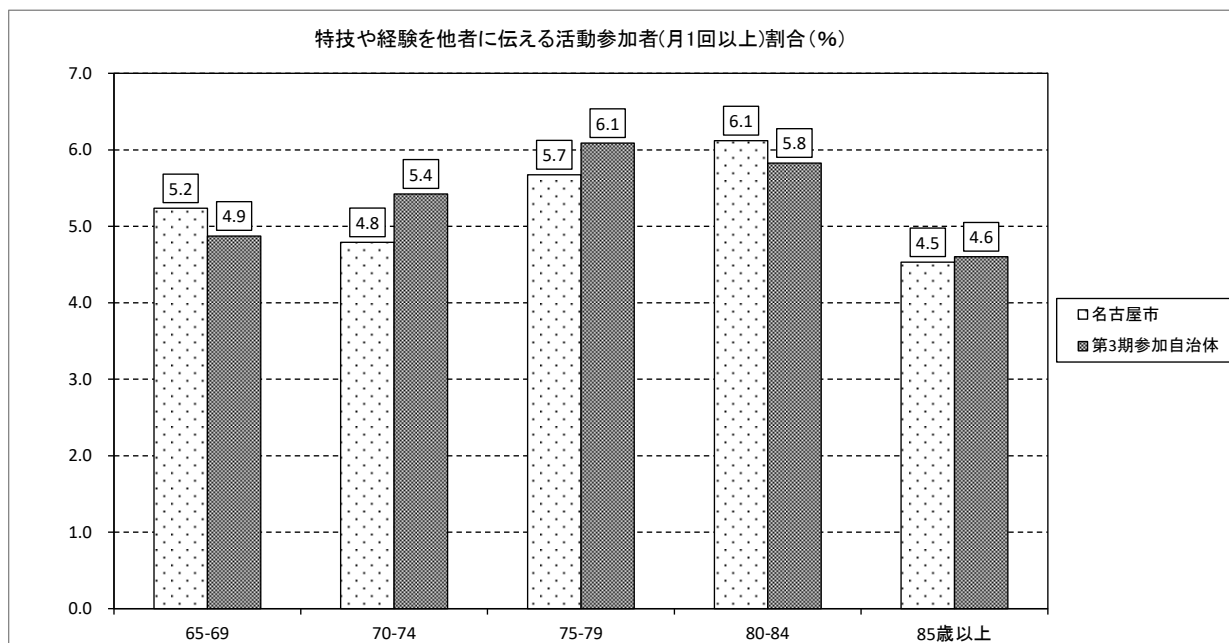


図 19 特技や経験を他者に伝える活動参加者(月1回以上)割合

介護予防ニーズ： 特技や経験を他者に伝える活動参加者(月1回以上)割合		全体	65～69歳	70～74歳	75～79歳	80～84歳	85歳以上
名古屋市	人数	922	161	218	257	208	78
	%	5.3	5.2	4.8	5.7	6.1	4.5
	サンプル数	17,276	3,075	4,551	4,529	3,399	1,722
第3期参加自治体	人数	5,159	906	1,383	1,414	973	483
	%	5.5	4.9	5.4	6.1	5.8	4.6
	サンプル数	94,502	18,586	25,505	23,224	16,693	10,494

表 19 特技や経験を他者に伝える活動参加者(月1回以上)割合

## (20) 社会的ネットワーク：友人知人と会う頻度が高い(月1回以上)者の割合

名古屋市と第3期参加自治体を比較してみると『友人知人と会う頻度が高い(月1回以上)者の割合』は「65-69歳」でやや低くなっている。

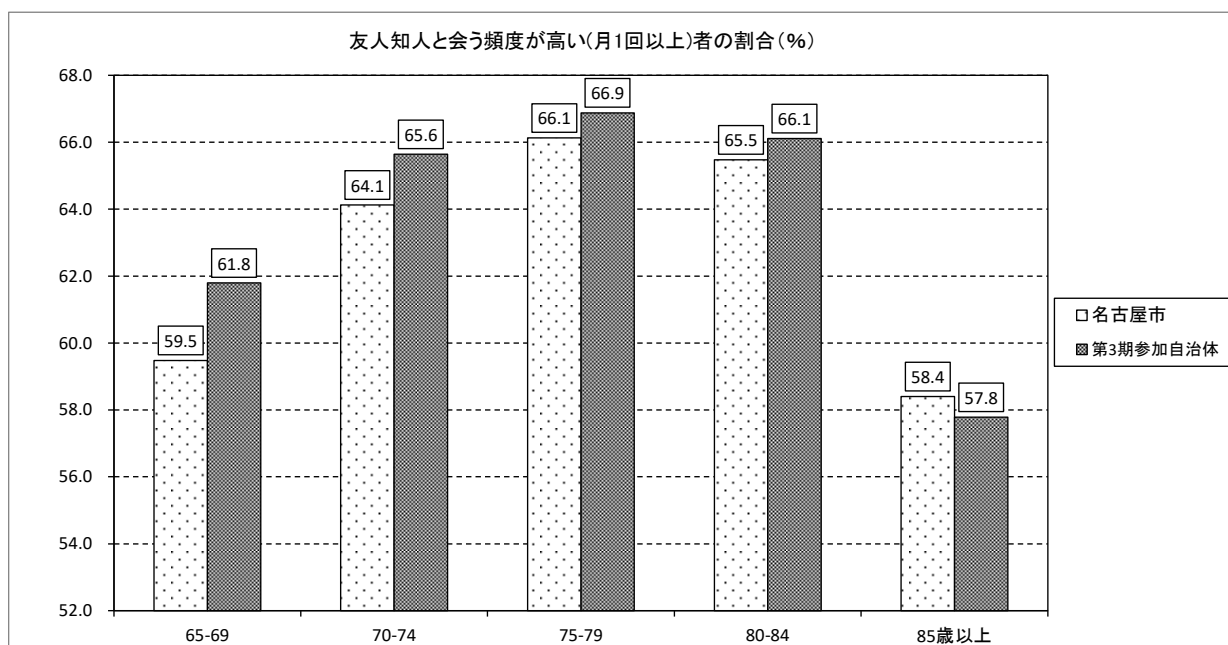


図 20 友人知人と会う頻度が高い(月1回以上)者の割合

介護予防ニーズ： 友人知人と会う頻度が高い(月1回以上)者の割合		全体	65～69歳	70～74歳	75～79歳	80～84歳	85歳以上
名古屋市	人数	11,115	1,838	2,930	3,028	2,276	1,043
	%	63.5	59.5	64.1	66.1	65.5	58.4
	サンプル数	17,500	3,090	4,569	4,579	3,476	1,786
第3期参加自治体	人数	61,737	11,507	16,850	15,704	11,343	6,333
	%	64.4	61.8	65.6	66.9	66.1	57.8
	サンプル数	95,890	18,622	25,670	23,480	17,158	10,960

表 20 友人知人と会う頻度が高い(月1回以上)者の割合

## 6. 要介護リスク・就労・社会参加・社会的ネットワークの小地域間比較

### (1) 要介護リスク

要介護リスクの状況について『名古屋市全体平均よりも割合が高い小地域』をみると、全年齢においては、『フレイルあり割合（基本チェックリスト8項目以上）』は「北区」、「中川区」でやや高く、「港区」、「南区」で高い。『運動機能低下者割合』は「中川区」、「港区」でやや高く、「南区」で高い。『1年間の転倒あり割合』は「中村区」、「中川区」、「守山区」でやや高く、「中区」、「港区」で高い。『物忘れが多い者の割合』は「中村区」、「中区」、「中川区」、「名東区」でやや高く、「昭和区」、「熱田区」、「緑区」で高い。『閉じこもり者割合』は「中川区」、「港区」でやや高い。『うつ割合』は「千種区」、「中川区」でやや高く、「港区」、「南区」で高い。『口腔機能低下者割合』は「東区」、「南区」でやや高く、「中村区」、「熱田区」で高く、「北区」でとても高い。『低栄養の傾向割合』は「西区」でやや高く、「東区」、「中区」、「名東区」で高い。『要支援・要介護リスク点数の平均点（要支援・要介護リスク評価尺度による算出）』は「中川区」でやや高い。『認知機能低下者割合』は「中川区」、「港区」、「南区」で高い。『IADL(自立度)低下者割合（1項目該当）』は「中区」、「熱田区」、「南区」でやや高い。『幸福感がある者（8/10点以上）の割合』は「東区」、「瑞穂区」でやや高く、「千種区」、「西区」、「昭和区」、「熱田区」で高く、「中区」でとても高い。

	名古屋市全体 (n=17,830)	千種区 (n=1,388)	東区 (n=588)	北区 (n=1,311)	西区 (n=1,087)	中村区 (n=1,042)	中区 (n=505)	昭和区 (n=796)	瑞穂区 (n=854)	熱田区 (n=595)		
全年齢	フレイルあり割合(基本チェックリスト8項目以上)	16.8	16.0	14.3	18.2	16.6	17.0	17.5	14.3	16.2	17.5	
	運動機能低下者割合	7.0	5.9	6.2	7.9	7.1	6.6	6.6	6.9	6.4	6.1	
	1年間の転倒あり割合	25.4	25.1	26.2	26.4	24.8	27.1	28.4	24.4	25.2	23.2	
	物忘れが多い者の割合	38.6	38.4	38.2	37.4	36.4	39.7	39.9	40.9	39.2	40.8	
	閉じこもり者割合	2.8	2.5	2.9	3.0	3.0	2.9	3.0	1.9	2.3	2.4	
	うつ割合	26.6	28.0	25.8	26.6	25.7	26.2	23.9	23.2	26.2	24.4	
	口腔機能低下者割合	20.9	21.1	21.5	23.1	19.0	22.6	20.7	18.5	19.9	22.4	
	低栄養の傾向割合	8.9	9.3	10.2	6.8	9.5	9.1	10.4	9.4	9.3	8.1	
	要支援・要介護リスク点数の平均点(要支援・要介護リスク評価尺度による算出)	16.4点	15.8点	15.9点	16.6点	16.5点	16.8点	15.9点	16.2点	16.8点	16.0点	
	認知機能低下者割合	34.0	32.7	31.4	34.2	32.1	34.3	34.0	33.2	34.4	32.3	
	IADL(自立度)低下者割合(1項目該当)	9.3	8.2	9.1	9.5	9.4	9.6	10.8	8.5	7.7	10.4	
	幸福感がある者(8/10点以上)の割合	50.5	53.2	52.1	48.4	52.8	50.7	55.4	53.2	52.3	53.1	
	中川区 (n=1,609)	港区 (n=1,144)	南区 (n=1,199)	守山区 (n=1,377)	緑区 (n=1,951)	名東区 (n=1,222)	天白区 (n=1,162)					
全年齢	フレイルあり割合(基本チェックリスト8項目以上)	18.2	19.0	20.5	16.8	15.9	15.6	14.3				
	運動機能低下者割合	8.7	8.4	9.5	6.7	6.4	6.0	5.6				
	1年間の転倒あり割合	26.7	28.1	26.0	26.7	22.6	23.7	24.2				
	物忘れが多い者の割合	39.9	39.1	37.1	35.9	40.7	39.7	36.0				
	閉じこもり者割合	3.6	3.6	2.7	2.5	2.7	2.8	2.8				
	うつ割合	28.5	29.5	30.2	26.6	26.2	26.2	24.1				
	口腔機能低下者割合	21.3	21.3	21.8	21.1	20.6	18.9	20.6				
	低栄養の傾向割合	8.8	7.9	8.0	9.0	9.2	10.0	8.5				
	要支援・要介護リスク点数の平均点(要支援・要介護リスク評価尺度による算出)	17.1点	16.5点	16.8点	16.4点	16.3点	16.1点	16.4点				
	認知機能低下者割合	36.7	36.8	36.6	32.4	34.2	32.0	33.9				
	IADL(自立度)低下者割合(1項目該当)	10.1	9.9	11.2	8.1	9.5	7.6	9.3				
	幸福感がある者(8/10点以上)の割合	45.8	47.9	48.0	50.9	50.3	50.9	50.4				

表1-1 要介護リスク（全年齢）<sup>4</sup>

<sup>4</sup> 表中のnの数値は各小地域の回答数であり、各指標での欠損を含む



		千種区全体 (n=1,388)	内山 (n=57)	春岡 (n=92)	千種 (n=54)	高見 (n=120)	大和 (n=41)	田代 (n=181)	上野 (n=150)	東山 (n=127)	自由ヶ丘 (n=80)
全年齢	フレイルあり割合(基本チェックリスト8項目以上)	16.0	14.0	12.0	23.1	22.5	14.6	20.4	16.0	9.4	16.3
	運動機能低下者割合	5.9	3.6	6.9	5.9	7.6	9.8	7.8	4.1	4.7	3.8
	1年間の転倒あり割合	25.1	25.0	32.2	23.5	22.9	22.0	27.9	25.5	15.0	28.8
	物忘れが多い者の割合	38.4	35.7	36.4	43.1	41.0	31.7	42.6	41.8	34.1	44.3
	閉じこもり者割合	2.5	-	2.3	-	4.2	2.4	1.7	3.5	1.6	1.3
	うつ割合	28.0	21.4	33.0	39.2	35.0	22.5	29.4	31.1	14.3	34.2
	口腔機能低下者割合	21.1	23.2	21.8	31.4	17.8	24.4	23.0	19.4	16.5	27.5
	低栄養の傾向割合	9.3	9.1	4.5	10.0	6.9	17.5	14.5	7.5	8.7	10.4
	要支援・要介護リスク点数の平均点(要支援・要介護リスク評価尺度による算出)	15.8点	13.4点	14.3点	15.8点	16.7点	16.2点	15.7点	15.7点	15.8点	16.0点
	認知機能低下者割合	32.7	30.4	33.0	27.5	35.6	36.6	38.0	35.9	27.6	30.0
	IADL(自立度)低下者割合(1項目該当)	8.2	7.1	5.7	9.8	10.2	12.2	7.8	9.7	10.2	8.8
	幸福感がある者(8/10点以上)の割合	53.2	63.2	56.0	56.9	57.1	48.8	54.4	51.7	61.3	53.8
		千石 (n=35)	富士見台 (n=167)	星ヶ丘 (n=50)	宮根 (n=97)	千代田橋 (n=96)	見付 (n=41)				
全年齢	フレイルあり割合(基本チェックリスト8項目以上)	22.9	12.0	18.0	16.5	16.7	7.3				
	運動機能低下者割合	11.4	4.8	4.1	8.3	5.3	2.4				
	1年間の転倒あり割合	31.4	26.3	28.6	21.9	26.6	22.0				
	物忘れが多い者の割合	42.9	31.7	39.6	34.4	33.3	53.7				
	閉じこもり者割合	2.9	1.8	-	5.2	4.3	4.9				
	うつ割合	28.6	27.2	28.0	23.4	29.5	19.5				
	口腔機能低下者割合	32.4	16.3	31.3	21.9	18.1	12.2				
	低栄養の傾向割合	15.6	7.5	8.2	7.4	9.5	10.3				
	要支援・要介護リスク点数の平均点(要支援・要介護リスク評価尺度による算出)	15.3点	15.7点	16.2点	17.1点	16.0点	16.6点				
	認知機能低下者割合	37.1	26.3	30.6	29.2	33.0	48.8				
	IADL(自立度)低下者割合(1項目該当)	2.9	4.8	8.2	7.3	9.6	9.8				
	幸福感がある者(8/10点以上)の割合	45.7	50.9	42.0	57.4	38.9	48.7				

(参考：千種区) 要介護リスク(全年齢)<sup>4</sup>

		東区全体 (n=588)	旭丘 (n=79)	筒井 (n=70)	東桜 (n=47)	矢田 (n=100)	山吹 (n=49)	東白壁 (n=43)	葵 (n=63)	明倫 (n=60)	砂田橋 (n=77)
全年齢	フレイルあり割合(基本チェックリスト8項目以上)	14.3	10.1	17.1	6.4	15.0	14.3	11.6	22.2	16.7	13.0
	運動機能低下者割合	6.2	5.1	5.8	4.3	7.1	8.3	4.7	7.9	5.1	6.5
	1年間の転倒あり割合	26.2	21.5	23.2	23.4	26.5	22.9	20.9	31.7	28.8	33.8
	物忘れが多い者の割合	38.2	35.9	40.6	37.0	32.0	40.4	37.2	43.5	45.8	36.4
	閉じこもり者割合	2.9	3.8	7.2	4.3	-	2.1	-	4.8	1.7	2.6
	うつ割合	25.8	25.3	25.4	15.2	27.6	22.4	23.3	32.3	31.7	24.7
	口腔機能低下者割合	21.5	16.5	23.2	12.8	19.6	18.8	34.9	28.6	16.9	25.0
	低栄養の傾向割合	10.2	2.6	18.6	15.6	9.3	14.3	7.3	6.7	8.3	11.8
	要支援・要介護リスク点数の平均点(要支援・要介護リスク評価尺度による算出)	15.9点	15.1点	16.5点	16.1点	15.0点	15.0点	15.4点	16.4点	18.1点	16.3点
	認知機能低下者割合	31.4	31.6	34.8	23.4	31.6	33.3	34.9	27.0	32.2	32.5
	IADL(自立度)低下者割合(1項目該当)	9.1	8.9	8.7	6.4	10.2	10.4	9.3	6.3	11.9	9.1
	幸福感がある者(8/10点以上)の割合	52.1	50.6	52.2	59.6	46.4	56.5	62.5	59.0	55.9	39.5

(参考：東区) 要介護リスク(全年齢)<sup>4</sup>

	北区全体 (n=1,311)	飯田 (n=89)	大杉 (n=56)	清水 (n=63)	杉村 (n=45)	名北 (n=101)	金城 (n=117)	城北 (n=119)	六郷 (n=27)	桶 (n=86)	
全年齢	フレイルあり割合(基本チェックリスト8項目以上)	18.2	22.5	16.1	23.8	11.1	20.8	10.3	16.8	18.5	24.4
	運動機能低下者割合	7.9	7.9	5.7	11.1	2.3	6.0	6.1	7.6	11.1	12.0
	1年間の転倒あり割合	26.4	33.7	22.6	29.0	14.0	22.0	26.5	31.9	29.6	35.4
	物忘れが多い者の割合	37.4	43.0	45.3	40.3	32.6	37.0	35.1	37.9	44.4	33.7
	閉じこもり者割合	3.0	2.2	-	3.2	2.3	2.0	4.4	3.4	7.4	2.4
	うつ割合	26.6	29.5	26.4	27.0	29.5	26.5	23.5	29.9	22.2	31.4
	口腔機能低下者割合	23.1	27.0	22.6	24.2	18.6	23.0	20.7	22.9	14.8	29.8
	低栄養の傾向割合	6.8	6.8	7.4	8.1	11.4	11.5	6.2	6.0	3.7	4.7
	要支援・要介護リスク点数の平均点(要支援・要介護リスク評価尺度による算出)	16.6点	17.5点	15.5点	17.8点	14.8点	16.2点	17.1点	16.4点	13.6点	17.0点
	認知機能低下者割合	34.2	39.3	39.6	31.7	20.9	29.0	29.8	31.4	33.3	43.4
	IADL(自立度)低下者割合(1項目該当)	9.5	9.0	11.3	15.9	7.0	6.0	7.9	9.3	11.1	13.3
	幸福感がある者(8/10点以上)の割合	48.4	52.3	49.1	50.0	42.2	43.8	60.0	52.6	55.6	46.5
	光城 (n=79)	東志賀 (n=86)	味鋤 (n=109)	西味鋤 (n=37)	桶西 (n=49)	如意 (n=32)	宮前 (n=89)	川中 (n=30)	六郷北 (n=40)		
全年齢	フレイルあり割合(基本チェックリスト8項目以上)	16.7	14.0	18.3	16.2	16.3	25.0	19.1	10.0	25.0	
	運動機能低下者割合	7.7	2.4	7.5	8.3	14.3	25.0	4.6	6.9	10.5	
	1年間の転倒あり割合	20.5	16.5	28.3	25.7	34.7	25.0	21.8	24.1	26.3	
	物忘れが多い者の割合	42.3	28.6	30.2	47.2	37.5	43.8	35.3	34.5	42.1	
	閉じこもり者割合	5.2	-	2.8	5.6	2.1	12.5	-	3.4	-	
	うつ割合	24.4	21.2	23.4	18.9	18.8	32.3	29.5	33.3	28.2	
	口腔機能低下者割合	15.4	18.1	30.2	11.1	26.5	28.1	24.1	33.3	31.6	
	低栄養の傾向割合	6.7	7.0	9.2	8.1	2.0	12.9	4.6	-	2.6	
	要支援・要介護リスク点数の平均点(要支援・要介護リスク評価尺度による算出)	15.8点	15.0点	17.6点	15.8点	18.3点	20.3点	15.8点	18.3点	15.3点	
	認知機能低下者割合	38.5	29.4	28.3	44.4	42.9	34.4	42.0	31.0	39.5	
	IADL(自立度)低下者割合(1項目該当)	11.5	7.1	5.6	2.8	6.1	9.4	12.5	10.3	13.2	
	幸福感がある者(8/10点以上)の割合	48.1	50.6	43.4	28.6	44.9	51.6	43.8	48.3	43.6	

(参考：北区) 要介護リスク(全年齢)<sup>4</sup>

	西区全体 (n=1,087)	榎 (n=42)	幅下 (n=39)	栄生 (n=43)	上名古屋 (n=92)	城西 (n=77)	児玉 (n=48)	枇杷島 (n=70)	南押切 (n=24)	江西 (n=19)	
全年齢	フレイルあり割合(基本チェックリスト8項目以上)	16.6	21.4	10.3	14.0	10.9	9.1	12.5	18.6	12.5	26.3
	運動機能低下者割合	7.1	9.5	2.6	9.5	5.5	-	8.3	16.2	8.3	5.3
	1年間の転倒あり割合	24.8	31.0	28.2	26.2	20.9	29.9	27.1	20.6	16.7	15.8
	物忘れが多い者の割合	36.4	42.5	28.2	40.5	31.1	42.9	37.5	43.3	33.3	57.9
	閉じこもり者割合	3.0	4.8	2.6	2.4	2.2	3.9	4.2	-	-	10.5
	うつ割合	25.7	28.6	15.4	30.2	14.1	23.3	21.3	32.4	26.1	44.4
	口腔機能低下者割合	19.0	23.8	20.5	24.4	11.0	18.2	18.8	22.1	29.2	42.1
	低栄養の傾向割合	9.5	14.3	10.3	12.2	9.0	9.6	10.6	14.7	8.7	16.7
	要支援・要介護リスク点数の平均点(要支援・要介護リスク評価尺度による算出)	16.5点	17.5点	16.9点	16.4点	15.3点	16.5点	16.4点	16.9点	19.5点	15.7点
	認知機能低下者割合	32.1	31.0	35.9	33.3	25.3	36.4	27.1	36.8	29.2	52.6
	IADL(自立度)低下者割合(1項目該当)	9.4	11.9	5.1	14.3	4.4	6.5	2.1	13.2	12.5	21.1
	幸福感がある者(8/10点以上)の割合	52.8	53.7	60.5	53.7	64.4	50.0	66.7	47.8	56.5	64.7
	那古野 (n=24)	庄内 (n=117)	稲生 (n=90)	山田 (n=85)	平田 (n=59)	比良 (n=31)	大野木 (n=75)	浮野 (n=40)	比良西 (n=45)		
全年齢	フレイルあり割合(基本チェックリスト8項目以上)	8.3	19.7	16.7	16.5	11.9	19.4	20.0	27.5	26.7	
	運動機能低下者割合	4.2	8.5	5.7	7.2	10.2	6.5	5.4	5.0	8.9	
	1年間の転倒あり割合	17.4	23.9	22.7	25.3	28.8	32.3	24.3	23.7	24.4	
	物忘れが多い者の割合	33.3	35.0	39.3	31.3	22.0	41.9	41.9	27.5	39.5	
	閉じこもり者割合	-	1.7	2.3	3.6	3.4	-	2.7	5.1	6.7	
	うつ割合	25.0	22.2	23.3	28.6	17.2	25.8	37.0	39.5	30.2	
	口腔機能低下者割合	20.8	15.4	20.5	15.7	10.2	19.4	18.9	30.0	20.0	
	低栄養の傾向割合	12.5	8.6	9.0	3.7	6.9	16.1	8.3	2.7	6.8	
	要支援・要介護リスク点数の平均点(要支援・要介護リスク評価尺度による算出)	14.4点	15.5点	15.7点	17.1点	16.6点	18.5点	16.8点	18.8点	17.2点	
	認知機能低下者割合	37.5	35.0	32.6	29.8	33.9	29.0	18.7	25.0	48.9	
	IADL(自立度)低下者割合(1項目該当)	-	12.8	12.4	9.5	1.7	9.7	6.7	5.0	24.4	
	幸福感がある者(8/10点以上)の割合	66.7	51.7	45.5	57.1	56.1	61.3	47.9	39.5	44.2	

(参考：西区) 要介護リスク(全年齢)<sup>4</sup>

	中村区全体 (n=1,042)	新明 (n=14)	中村 (n=61)	則武 (n=50)	亀島 (n=35)	牧野 (n=46)	米野 (n=46)	日比津 (n=71)	柳 (n=84)	稲葉地 (n=150)	
全年齢	フレイルあり割合(基本チェックリスト8項目以上)	17.0	7.1	16.4	10.2	8.6	21.7	13.0	15.5	15.7	16.7(%)
	運動機能低下者割合	6.6	7.1	8.5	6.1	2.9	4.4	6.8	2.9	8.4	6.8
	1年間の転倒あり割合	27.1	42.9	35.6	18.4	22.9	20.0	31.8	26.1	27.7	29.5
	物忘れが多い者の割合	39.7	14.3	39.7	32.7	35.3	40.0	40.9	33.8	38.6	42.4
	閉じこもり者割合	2.9	-	5.2	4.1	-	-	4.5	4.5	4.8	2.8
	うつ割合	26.2	21.4	18.3	25.5	22.9	28.3	15.6	27.1	24.7	25.3
	口腔機能低下者割合	22.6	14.3	23.7	10.2	11.4	8.9	29.5	21.7	18.1	24.3
	低栄養の傾向割合	9.1	21.4	15.0	6.7	8.6	9.1	2.3	12.1	11.3	9.5
	要支援・要介護リスク点数の平均点(要支援・要介護リスク評価尺度による算出)	16.8点	16.5点	18.4点	16.4点	16.7点	16.5点	17.4点	15.6点	16.6点	17.4点
	認知機能低下者割合	34.3	14.3	35.6	24.5	40.0	31.1	36.4	26.1	28.9	43.8
	IADL(自立度)低下者割合(1項目該当)	9.6	-	8.5	10.2	2.9	15.6	9.1	8.7	8.4	5.5
幸福感がある者(8/10点以上)の割合	50.7	64.3	50.8	58.7	54.3	57.8	55.6	49.3	50.0	50.0	
	日吉 (n=68)	岩塚 (n=79)	六反 (n=16)	豊臣 (n=34)	千成 (n=98)	本陣 (n=30)	諏訪 (n=46)	稲西 (n=60)	八社 (n=54)		
全年齢	フレイルあり割合(基本チェックリスト8項目以上)	16.2	26.6	25.0	20.6	19.4	13.3	17.4	16.7	16.7(%)	
	運動機能低下者割合	7.5	6.3	6.3	8.8	10.3	-	8.9	6.8	3.7	
	1年間の転倒あり割合	26.9	27.8	12.5	17.6	32.0	30.0	26.7	20.3	27.8	
	物忘れが多い者の割合	31.8	44.3	56.3	41.2	41.2	46.7	30.4	44.8	50.0	
	閉じこもり者割合	1.5	2.5	-	-	5.2	-	4.3	1.7	1.9	
	うつ割合	25.0	37.2	26.7	36.4	22.9	33.3	31.1	23.3	29.4	
	口腔機能低下者割合	29.9	31.6	31.3	24.2	20.8	43.3	8.7	25.4	25.9	
	低栄養の傾向割合	7.4	6.4	6.7	3.1	6.3	10.3	11.1	14.0	7.5	
	要支援・要介護リスク点数の平均点(要支援・要介護リスク評価尺度による算出)	15.0点	16.5点	20.6点	14.2点	17.2点	15.8点	17.2点	17.7点	16.9点	
	認知機能低下者割合	31.3	46.8	18.8	29.4	30.9	50.0	26.1	32.2	37.0	
	IADL(自立度)低下者割合(1項目該当)	7.5	17.7	6.3	2.9	17.5	6.7	10.9	6.8	11.1	
幸福感がある者(8/10点以上)の割合	47.8	46.1	60.0	48.5	49.5	50.0	52.2	53.4	40.4		

(参考：中村区) 要介護リスク(全年齢)<sup>4</sup>

	中区全体 (n=505)	名城 (n=25)	栄 (n=43)	新栄 (n=36)	松原 (n=44)	桶 (n=83)	平和 (n=53)	老松 (n=90)	大須 (n=42)	正木 (n=44)	
全年齢	フレイルあり割合(基本チェックリスト8項目以上)	17.5	20.0	14.0	25.0	18.2	18.1	13.2	18.9	14.3	15.9(%)
	運動機能低下者割合	6.6	8.0	2.3	11.1	4.5	3.7	5.7	7.9	14.6	4.5
	1年間の転倒あり割合	28.4	44.0	16.3	25.7	22.7	25.9	30.2	30.7	35.0	31.8
	物忘れが多い者の割合	39.9	36.0	46.5	41.7	36.4	34.6	47.2	27.3	51.2	47.7
	閉じこもり者割合	3.0	-	-	5.7	2.3	3.7	-	3.4	4.9	4.5
	うつ割合	23.9	24.0	18.6	23.5	23.8	22.0	30.8	26.1	24.4	25.6
	口腔機能低下者割合	20.7	8.0	18.6	27.8	25.6	17.3	17.0	16.9	31.7	25.6
	低栄養の傾向割合	10.4	16.0	17.5	2.9	19.0	10.1	9.4	5.7	4.8	7.1
	要支援・要介護リスク点数の平均点(要支援・要介護リスク評価尺度による算出)	15.9点	16.8点	14.2点	16.2点	16.9点	15.7点	15.7点	16.1点	18.0点	14.0点
	認知機能低下者割合	34.0	40.0	46.5	36.1	43.2	32.1	26.4	25.8	43.9	31.8
	IADL(自立度)低下者割合(1項目該当)	10.8	8.0	11.6	11.1	9.1	7.4	15.1	11.2	12.2	13.6
幸福感がある者(8/10点以上)の割合	55.4	48.0	55.8	42.9	78.6	60.5	59.6	48.3	52.4	47.6	
	千早 (n=28)	御園 (n=17)									
全年齢	フレイルあり割合(基本チェックリスト8項目以上)	25.0	6.3(%)								
	運動機能低下者割合	10.7	-								
	1年間の転倒あり割合	28.6	25.0								
	物忘れが多い者の割合	46.4	43.8								
	閉じこもり者割合	7.1	-								
	うつ割合	17.9	18.8								
	口腔機能低下者割合	29.6	12.5								
	低栄養の傾向割合	25.9	6.3								
	要支援・要介護リスク点数の平均点(要支援・要介護リスク評価尺度による算出)	17.9点	13.5点								
	認知機能低下者割合	32.1	25.0								
	IADL(自立度)低下者割合(1項目該当)	10.7	6.3								
幸福感がある者(8/10点以上)の割合	53.6	62.5									

(参考：中区) 要介護リスク(全年齢)<sup>4</sup>

	昭和区全体 (n=796)	鶴舞 (n=30)	吹上 (n=67)	村雲 (n=76)	松栄 (n=147)	御器所 (n=95)	広路 (n=81)	八事 (n=54)	白金 (n=24)	川原 (n=83)	
全年齢	フレイルあり割合(基本チェックリスト8項目以上)	14.3	30.0	14.9	17.1	16.3	12.6	17.3	3.7	16.7	13.3
	運動機能低下者割合	6.9	13.3	6.1	5.3	7.5	8.7	10.1	3.8	8.3	3.7
	1年間の転倒あり割合	24.4	23.3	18.2	22.7	21.2	30.4	34.2	32.1	29.2	21.0
	物忘れが多い者の割合	40.9	60.0	33.3	41.9	43.8	39.6	48.7	37.7	41.7	35.8
	閉じこもり者割合	1.9	3.3	4.5	1.3	2.1	1.1	2.5	1.9	-	1.3
	うつ割合	23.2	33.3	27.3	34.2	25.3	26.1	15.0	18.5	16.7	22.0
	口腔機能低下者割合	18.5	13.3	18.2	22.7	17.8	19.6	21.3	9.4	25.0	19.8
	低栄養の傾向割合	9.4	14.3	12.1	9.5	7.7	6.4	6.4	13.0	4.2	8.8
	要支援・要介護リスク点数の平均点(要支援・要介護リスク評価尺度による算出)	16.2点	17.9点	17.5点	17.1点	15.5点	16.7点	17.6点	15.9点	16.4点	15.3点
	認知機能低下者割合	33.2	53.3	28.8	38.7	36.7	28.3	37.5	28.3	41.7	25.9
	IADL(自立度)低下者割合(1項目該当)	8.5	20.0	6.1	12.0	8.2	7.6	11.3	9.4	4.2	2.5
	幸福感がある者(8/10点以上)の割合	53.2	50.0	43.1	49.3	54.5	53.2	49.4	69.8	41.7	58.0
	滝川 (n=103)	伊勝 (n=36)									
全年齢	フレイルあり割合(基本チェックリスト8項目以上)	10.7	11.1								
	運動機能低下者割合	6.0	5.6								
	1年間の転倒あり割合	24.0	11.1								
	物忘れが多い者の割合	38.0	36.1								
	閉じこもり者割合	2.0	-								
	うつ割合	16.5	19.4								
	口腔機能低下者割合	19.0	13.9								
	低栄養の傾向割合	9.8	19.4								
	要支援・要介護リスク点数の平均点(要支援・要介護リスク評価尺度による算出)	14.6点	16.1点								
	認知機能低下者割合	29.0	30.6								
	IADL(自立度)低下者割合(1項目該当)	11.0	2.8								
	幸福感がある者(8/10点以上)の割合	56.0	50.0								

(参考：昭和区) 要介護リスク(全年齢)<sup>4</sup>

	瑞穂区全体 (n=854)	弥富 (n=86)	御規 (n=52)	堀田 (n=44)	汐路 (n=125)	高田 (n=62)	瑞穂 (n=94)	井戸田 (n=68)	徳波 (n=80)	豊岡 (n=64)	
全年齢	フレイルあり割合(基本チェックリスト8項目以上)	16.2	10.5	5.8	20.5	20.2	14.5	16.0	20.6	17.5	23.4
	運動機能低下者割合	6.4	2.4	4.2	11.6	8.9	4.8	4.3	11.9	5.1	4.7
	1年間の転倒あり割合	25.2	23.8	27.1	39.5	28.7	24.2	21.5	28.4	22.8	23.4
	物忘れが多い者の割合	39.2	46.4	29.2	55.8	43.0	40.3	33.7	35.4	35.4	39.1
	閉じこもり者割合	2.3	2.4	-	-	2.5	3.2	3.3	1.5	-	1.6
	うつ割合	26.2	25.0	17.3	20.9	27.0	29.5	28.3	31.8	24.7	25.0
	口腔機能低下者割合	19.9	11.9	18.4	27.9	22.0	26.2	18.3	22.4	16.7	17.2
	低栄養の傾向割合	9.3	8.3	6.0	9.5	10.3	11.5	13.2	7.5	5.2	11.1
	要支援・要介護リスク点数の平均点(要支援・要介護リスク評価尺度による算出)	16.8点	16.3点	15.4点	15.7点	18.2点	17.7点	15.6点	17.4点	16.9点	17.2点
	認知機能低下者割合	34.4	31.0	32.7	34.9	38.2	43.5	35.5	29.9	31.6	35.9
	IADL(自立度)低下者割合(1項目該当)	7.7	7.1	2.0	2.3	13.0	12.9	3.2	11.9	7.6	10.9
	幸福感がある者(8/10点以上)の割合	52.3	58.0	51.9	53.5	48.8	56.7	57.0	52.2	36.4	53.1
	陽明 (n=93)	中根 (n=86)									
全年齢	フレイルあり割合(基本チェックリスト8項目以上)	12.9	15.1								
	運動機能低下者割合	3.3	10.6								
	1年間の転倒あり割合	19.8	24.7								
	物忘れが多い者の割合	36.3	38.6								
	閉じこもり者割合	3.3	4.7								
	うつ割合	26.9	27.1								
	口腔機能低下者割合	20.9	21.2								
	低栄養の傾向割合	7.7	11.0								
	要支援・要介護リスク点数の平均点(要支援・要介護リスク評価尺度による算出)	16.1点	17.1点								
	認知機能低下者割合	31.9	32.9								
	IADL(自立度)低下者割合(1項目該当)	4.4	5.9								
	幸福感がある者(8/10点以上)の割合	58.2	50.6								

(参考：瑞穂区) 要介護リスク(全年齢)<sup>4</sup>

	熱田区全体 (n=595)	高蔵 (n=77)	旗屋 (n=60)	千年 (n=73)	船方 (n=127)	白鳥 (n=109)	野立 (n=77)	大宝 (n=72)
フレイルあり割合(基本チェックリスト8項目以上)	17.5	18.2	23.3	24.7	11.1	19.3	15.6	15.3
運動機能低下者割合	6.1	7.8	1.7	9.9	7.2	5.5	6.8	2.9
1年間の転倒あり割合	23.2	21.1	25.0	28.2	24.8	18.3	27.0	20.0
物忘れが多い者の割合	40.8	39.0	41.7	37.1	37.6	44.4	43.8	42.9
閉じこもり者割合	2.4	3.9	3.3	1.4	0.8	3.7	4.1	-
うつ割合	24.4	30.3	30.0	23.6	17.6	22.2	25.3	29.0
口腔機能低下者割合	22.4	13.0	23.3	21.1	21.6	25.7	31.9	20.0
低栄養の傾向割合	8.1	8.0	10.3	4.2	8.1	6.5	6.6	14.1
要支援・要介護リスク点数の平均点(要支援・要介護リスク評価尺度による算出)	16.0点	16.1点	15.3点	17.0点	16.1点	14.7点	16.7点	16.5点
認知機能低下者割合	32.3	28.6	33.3	32.4	22.4	45.0	39.2	25.7
IADL(自立度)低下者割合(1項目該当)	10.4	6.5	10.0	15.5	9.6	11.9	14.9	4.3
幸福感がある者(8/10点以上)の割合	53.1	54.5	55.2	52.9	55.3	49.1	57.3	47.8

(参考：熱田区) 要介護リスク(全年齢)<sup>4</sup>

	中川区全体 (n=1,609)	広見 (n=28)	露橋 (n=47)	愛知 (n=63)	八熊 (n=84)	昭和橋 (n=93)	常磐 (n=100)	八幡 (n=105)	荒子 (n=183)	正色 (n=36)
フレイルあり割合(基本チェックリスト8項目以上)	18.2	10.7	25.5	14.3	16.7	18.3	18.0	19.0	13.7	16.7
運動機能低下者割合	8.7	4.0	14.9	1.6	8.4	12.2	8.2	11.7	5.6	16.7
1年間の転倒あり割合	26.7	24.0	34.8	21.3	22.0	30.0	23.7	29.1	25.3	25.0
物忘れが多い者の割合	39.9	40.0	50.0	36.1	37.8	47.8	33.3	35.0	45.3	34.3
閉じこもり者割合	3.6	8.0	2.2	4.9	4.8	3.3	5.2	2.0	3.3	5.6
うつ割合	28.5	33.3	25.5	30.2	26.8	25.3	23.5	28.4	27.8	33.3
口腔機能低下者割合	21.3	36.0	13.0	29.5	15.7	17.8	21.6	25.5	19.6	13.9
低栄養の傾向割合	8.8	7.1	4.3	9.5	8.5	10.8	12.4	5.0	9.0	8.3
要支援・要介護リスク点数の平均点(要支援・要介護リスク評価尺度による算出)	17.1点	17.1点	18.4点	18.0点	16.4点	17.1点	17.1点	17.9点	17.4点	18.4点
認知機能低下者割合	36.7	32.0	46.8	35.5	31.3	37.8	36.1	33.0	35.4	36.1
IADL(自立度)低下者割合(1項目該当)	10.1	8.0	12.8	3.3	9.6	13.3	12.4	11.7	5.0	16.7
幸福感がある者(8/10点以上)の割合	45.8	53.6	38.3	48.4	42.7	56.5	53.5	44.6	50.6	38.9

	篠原 (n=65)	戸田 (n=72)	豊治 (n=63)	千音寺 (n=57)	長須賀 (n=57)	万場 (n=43)	野田 (n=74)	明正 (n=28)	中島 (n=94)	玉川 (n=42)
フレイルあり割合(基本チェックリスト8項目以上)	18.5	9.7	19.0	26.3	33.3	23.3	16.4	21.4	21.3	11.9
運動機能低下者割合	4.7	8.5	9.8	5.4	10.5	9.8	12.5	3.8	9.9	2.4
1年間の転倒あり割合	26.6	22.5	28.3	28.1	31.6	39.0	28.2	36.0	30.4	19.5
物忘れが多い者の割合	45.3	38.6	37.7	42.1	40.4	35.0	35.2	30.8	35.6	47.6
閉じこもり者割合	4.7	2.8	3.3	3.5	5.3	2.4	4.2	-	6.5	-
うつ割合	29.2	25.0	31.1	38.2	34.5	41.0	22.2	37.0	32.2	25.0
口腔機能低下者割合	14.3	15.7	23.0	29.8	26.3	27.5	15.3	34.6	24.2	23.8
低栄養の傾向割合	9.2	9.9	15.0	5.7	14.0	2.4	10.1	7.7	7.8	9.8
要支援・要介護リスク点数の平均点(要支援・要介護リスク評価尺度による算出)	16.5点	16.3点	16.2点	16.6点	18.0点	16.7点	16.9点	16.0点	17.6点	14.8点
認知機能低下者割合	35.9	45.1	29.5	42.1	47.4	41.5	33.3	38.5	35.9	38.1
IADL(自立度)低下者割合(1項目該当)	9.4	8.5	18.0	7.0	12.3	9.8	13.9	7.7	14.3	2.4
幸福感がある者(8/10点以上)の割合	46.0	44.3	49.2	33.3	36.8	38.1	47.8	39.3	42.9	43.9

	西中島 (n=52)	五反田 (n=73)	春田 (n=58)	赤星 (n=71)	西前田 (n=21)
フレイルあり割合(基本チェックリスト8項目以上)	19.2	8.2	19.0	25.4	28.6
運動機能低下者割合	11.8	2.8	10.5	11.9	19.0
1年間の転倒あり割合	19.6	22.5	24.6	26.9	38.1
物忘れが多い者の割合	42.0	34.3	35.1	51.5	40.0
閉じこもり者割合	3.9	1.4	1.8	3.0	-
うつ割合	23.5	14.3	30.4	36.6	33.3
口腔機能低下者割合	25.5	19.7	15.8	23.9	14.3
低栄養の傾向割合	9.8	12.9	9.6	1.5	-
要支援・要介護リスク点数の平均点(要支援・要介護リスク評価尺度による算出)	16.2点	15.9点	17.6点	18.0点	16.6点
認知機能低下者割合	39.2	28.2	33.3	40.9	47.6
IADL(自立度)低下者割合(1項目該当)	9.8	12.7	8.8	7.6	9.5
幸福感がある者(8/10点以上)の割合	47.1	56.5	48.1	26.9	52.4

(参考：中川区) 要介護リスク(全年齢)<sup>4</sup>

	港区全体 (n=1,144)	東築地 (n=75)	中川 (n=41)	大手 (n=70)	港西 (n=66)	小碓 (n=70)	西築地 (n=35)	高木 (n=56)	南陽 (n=71)	港楽 (n=93)	
全年齢	フレイルあり割合(基本チェックリスト8項目以上)	19.0	14.7	14.6	24.3	16.7	21.4	20.0	23.2	9.9	19.4
	運動機能低下者割合	8.4	5.4	2.4	10.1	4.6	6.1	14.7	17.0	5.7	7.6
	1年間の転倒あり割合	28.1	18.9	34.1	24.6	35.4	19.7	32.4	39.6	27.1	28.3
	物忘れが多い者の割合	39.1	32.9	37.5	51.5	41.5	41.3	41.2	34.0	45.7	35.9
	閉じこもり者割合	3.6	-	2.4	10.1	1.5	3.1	5.9	3.8	2.9	3.3
	うつ割合	29.5	25.7	35.9	25.8	31.8	28.8	34.3	35.7	31.4	27.2
	口腔機能低下者割合	21.3	24.3	5.0	29.0	21.9	22.4	26.5	24.5	20.3	22.8
	低栄養の傾向割合	7.9	9.5	7.5	-	7.7	9.4	5.9	8.9	7.1	11.1
	要支援・要介護リスク点数の平均点(要支援・要介護リスク評価尺度による算出)	16.5点	14.1点	15.1点	16.7点	17.2点	17.9点	18.2点	16.3点	14.8点	16.0点
	認知機能低下者割合	36.8	40.5	27.5	34.8	38.5	36.4	32.4	41.5	40.0	34.8
	IADL(自立度)低下者割合(1項目該当)	9.9	6.8	4.9	13.0	6.2	10.8	8.8	18.9	8.6	4.3
	幸福感がある者(8/10点以上)の割合	47.9	45.3	39.0	50.0	35.4	54.0	47.1	41.8	53.6	44.6
	成章 (n=41)	明徳 (n=61)	稲永 (n=67)	東海 (n=52)	野跡 (n=22)	当知 (n=67)	正保 (n=63)	神宮寺 (n=37)	西福田 (n=52)	福田 (n=85)	
全年齢	フレイルあり割合(基本チェックリスト8項目以上)	24.4	18.0	19.4	13.5	22.7	17.9	19.0	24.3	23.1	21.4
	運動機能低下者割合	7.3	10.0	7.8	5.9	13.6	9.1	11.3	13.5	7.8	7.1
	1年間の転倒あり割合	29.3	35.0	25.0	29.4	22.7	25.8	32.3	29.7	23.5	27.4
	物忘れが多い者の割合	43.9	39.0	21.9	40.0	45.5	43.9	35.5	36.1	40.0	39.0
	閉じこもり者割合	2.4	5.0	3.2	5.9	4.5	1.5	4.8	2.7	3.9	2.4
	うつ割合	32.5	26.2	30.3	23.5	28.6	31.3	25.8	22.9	32.7	32.5
	口腔機能低下者割合	20.0	18.6	18.8	15.7	22.7	22.7	17.7	8.3	30.6	22.6
	低栄養の傾向割合	12.2	8.3	6.2	2.0	4.5	10.6	9.7	5.6	9.6	8.6
	要支援・要介護リスク点数の平均点(要支援・要介護リスク評価尺度による算出)	16.5点	17.8点	15.7点	13.7点	18.9点	16.9点	18.7点	17.6点	16.1点	17.6点
	認知機能低下者割合	31.7	38.3	28.1	47.1	31.8	42.4	27.4	37.8	35.3	42.2
	IADL(自立度)低下者割合(1項目該当)	9.8	18.3	15.6	5.9	-	7.6	6.5	13.5	7.8	11.9
	幸福感がある者(8/10点以上)の割合	46.2	62.3	56.3	45.1	36.4	41.8	55.7	55.6	51.9	43.4
	福春 (n=20)										
全年齢	フレイルあり割合(基本チェックリスト8項目以上)	15.0									
	運動機能低下者割合	10.0									
	1年間の転倒あり割合	25.0									
	物忘れが多い者の割合	45.0									
	閉じこもり者割合	5.0									
	うつ割合	30.0									
	口腔機能低下者割合	20.0									
	低栄養の傾向割合	10.0									
	要支援・要介護リスク点数の平均点(要支援・要介護リスク評価尺度による算出)	15.1点									
	認知機能低下者割合	40.0									
IADL(自立度)低下者割合(1項目該当)	25.0										
幸福感がある者(8/10点以上)の割合	50.0										

(参考：港区) 要介護リスク(全年齢) 4

		南区全体 (n=1,199)	豊田 (n=58)	明治 (n=107)	呼続 (n=93)	白水 (n=59)	桜 (n=65)	道徳 (n=75)	笠寺 (n=120)	大生 (n=43)	大磯 (n=46)
全年齢	フレイルあり割合(基本チェックリスト8項目以上)	20.5	17.2	18.7	23.7	15.5	20.0	33.8	20.8	23.3	15.2
	運動機能低下者割合	9.5	8.6	6.6	12.1	12.3	4.7	17.8	8.5	11.6	2.3
	1年間の転倒あり割合	26.0	29.3	31.1	29.7	22.2	26.6	30.1	25.4	20.9	22.7
	物忘れが多い者の割合	37.1	52.6	33.3	34.4	40.4	37.5	47.9	27.1	48.8	40.9
	閉じこもり者割合	2.7	1.7	1.9	3.3	-	4.8	4.1	4.2	4.7	2.3
	うつ割合	30.2	29.8	29.7	32.6	33.3	34.4	40.8	27.7	38.1	20.0
	口腔機能低下者割合	21.8	22.8	25.2	18.9	19.3	20.0	38.9	21.4	25.6	15.9
	低栄養の傾向割合	8.0	3.4	8.8	7.6	12.1	3.1	5.5	7.5	2.4	10.9
	要支援・要介護リスク点数の平均点(要支援・要介護リスク評価尺度による算出)	16.8点	16.6点	16.4点	17.1点	16.5点	17.4点	17.2点	17.2点	17.0点	14.7点
	認知機能低下者割合	36.6	37.9	43.4	35.2	31.6	32.3	31.5	34.7	37.2	38.6
	IADL(自立度)低下者割合(1項目該当)	11.2	12.1	11.3	8.8	15.8	9.2	13.7	7.7	11.6	15.9
幸福感がある者(8/10点以上)の割合	48.0	54.5	42.2	51.6	47.3	46.2	49.3	53.0	57.1	54.3	
		千鳥 (n=45)	菊住 (n=81)	宝 (n=66)	柴田 (n=32)	伝馬 (n=75)	星崎 (n=37)	春日野 (n=76)	笠東 (n=50)	宝南 (n=71)	
全年齢	フレイルあり割合(基本チェックリスト8項目以上)	17.8	17.3	25.8	28.1	13.3	16.2	16.0	20.0	25.4	(%)
	運動機能低下者割合	13.3	7.5	13.6	6.7	6.8	5.6	10.8	12.2	8.6	
	1年間の転倒あり割合	24.4	23.8	31.8	30.0	24.3	13.9	21.6	14.3	32.9	
	物忘れが多い者の割合	34.1	37.5	25.8	30.0	36.5	41.7	38.4	36.7	38.6	
	閉じこもり者割合	2.2	1.3	1.5	3.3	4.1	2.8	4.1	2.1	-	
	うつ割合	27.3	28.8	27.0	29.0	16.2	27.0	26.0	32.0	43.5	
	口腔機能低下者割合	6.7	21.3	27.3	23.3	18.9	19.4	16.2	20.4	23.2	
	低栄養の傾向割合	4.5	7.9	17.2	20.0	5.6	8.3	5.4	14.6	7.1	
	要支援・要介護リスク点数の平均点(要支援・要介護リスク評価尺度による算出)	18.1点	16.8点	17.3点	16.6点	16.8点	17.5点	16.5点	14.4点	17.1点	
	認知機能低下者割合	42.2	48.8	34.8	36.7	32.9	27.8	33.8	30.6	41.4	
	IADL(自立度)低下者割合(1項目該当)	22.2	8.8	15.2	3.3	8.1	13.9	10.8	12.2	8.6	
幸福感がある者(8/10点以上)の割合	59.5	48.1	46.2	34.4	48.6	41.7	44.0	43.8	39.7		

(参考：南区) 要介護リスク(全年齢)<sup>4</sup>

	守山区全体 (n=1,377)	大森 (n=95)	小幡 (n=114)	守山 (n=100)	甘軒家 (n=100)	鳥羽見 (n=58)	瀬古 (n=93)	志段味東 (n=59)	志段味西 (n=39)	白沢 (n=84)	
全年齢	フレイルあり割合(基本チェックリスト8項目以上)	16.8	16.8	13.3	18.0	18.0	19.0	17.2	16.9	7.7	17.9
	運動機能低下者割合	6.7	6.4	2.7	5.1	8.0	7.0	6.5	6.8	8.1	11.0
	1年間の転倒あり割合	26.7	28.7	30.1	23.7	25.0	29.8	24.7	30.5	19.4	23.2
	物忘れが多い者の割合	35.9	36.6	33.9	35.1	37.0	42.1	28.1	39.3	33.3	45.7
	閉じこもり者割合	2.5	4.3	1.8	2.1	3.0	5.4	3.2	-	2.7	2.4
	うつ割合	26.6	32.6	23.4	31.0	22.0	22.8	20.7	25.9	12.8	31.3
	口腔機能低下者割合	21.1	22.3	21.4	21.4	19.0	17.5	23.1	18.6	24.3	18.3
	低栄養の傾向割合	9.0	7.9	13.6	8.1	11.0	-	8.8	10.5	7.7	8.5
	要支援・要介護リスク点数の平均点(要支援・要介護リスク評価尺度による算出)	16.4点	17.3点	16.5点	15.9点	16.1点	16.4点	16.2点	17.4点	16.8点	17.5点
	認知機能低下者割合	32.4	33.0	26.8	30.9	36.0	35.1	30.4	34.5	35.1	32.9
	IADL(自立度)低下者割合(1項目該当)	8.1	10.6	7.1	14.4	9.0	8.8	8.6	8.5	10.8	8.5
	幸福感がある者(8/10点以上)の割合	50.9	43.3	53.2	57.0	48.0	52.6	47.8	50.9	44.7	48.1
	本地丘 (n=39)	苗代 (n=101)	天子田 (n=51)	二城 (n=59)	森孝東 (n=54)	森孝西 (n=65)	西城 (n=51)	大森北 (n=58)	小幡北 (n=54)	吉根 (n=35)	
全年齢	フレイルあり割合(基本チェックリスト8項目以上)	15.4	15.0	17.6	13.6	24.1	21.5	9.8	24.1	14.8	11.4
	運動機能低下者割合	5.3	8.2	12.0	5.1	9.4	3.2	2.0	12.1	7.5	-
	1年間の転倒あり割合	21.1	27.6	40.8	18.6	34.0	24.2	22.0	29.3	22.6	31.3
	物忘れが多い者の割合	34.2	35.4	30.0	35.6	39.6	30.6	32.7	29.3	37.3	38.7
	閉じこもり者割合	2.7	4.1	2.0	1.7	3.8	-	2.0	3.4	3.8	-
	うつ割合	26.3	27.0	22.4	27.6	34.6	23.1	24.0	41.4	17.0	25.7
	口腔機能低下者割合	27.0	22.4	18.4	20.3	26.9	19.4	19.6	21.1	28.3	6.3
	低栄養の傾向割合	13.9	6.3	7.8	5.4	9.3	12.7	3.9	8.8	13.5	8.8
	要支援・要介護リスク点数の平均点(要支援・要介護リスク評価尺度による算出)	16.5点	15.3点	17.1点	14.4点	17.2点	15.2点	14.7点	17.0点	17.9点	16.7点
	認知機能低下者割合	34.2	32.7	30.0	27.1	45.3	27.4	29.4	36.2	26.4	34.4
	IADL(自立度)低下者割合(1項目該当)	10.5	11.2	4.0	3.4	5.7	1.6	2.0	8.6	9.4	6.3
	幸福感がある者(8/10点以上)の割合	44.4	46.4	45.1	66.7	43.1	52.3	54.9	49.1	51.9	62.9
	下志段味 (n=30)	上志段味 (n=38)									
全年齢	フレイルあり割合(基本チェックリスト8項目以上)	30.0	10.8								
	運動機能低下者割合	13.3	2.8								
	1年間の転倒あり割合	23.3	30.6								
	物忘れが多い者の割合	50.0	38.9								
	閉じこもり者割合	-	-								
	うつ割合	43.3	26.5								
	口腔機能低下者割合	30.0	16.7								
	低栄養の傾向割合	10.3	11.4								
	要支援・要介護リスク点数の平均点(要支援・要介護リスク評価尺度による算出)	17.4点	16.4点								
	認知機能低下者割合	43.3	30.6								
IADL(自立度)低下者割合(1項目該当)	6.7	5.6									
幸福感がある者(8/10点以上)の割合	53.3	64.7									

(参考：守山区) 要介護リスク(全年齢) 4



	緑区全体 (n=1,951)	鳴海 (n=104)	平子 (n=71)	鳴海東部 (n=66)	東丘 (n=96)	鳴子 (n=68)	有松 (n=102)	大高 (n=86)	緑 (n=51)	片平 (n=80)	
全年齢	フレイルあり割合(基本チェックリスト8項目以上)	15.9	17.3	12.7	13.6	12.5	19.1	14.7	14.0	17.6	12.5 (%)
	運動機能低下者割合	6.4	8.8	7.2	1.5	2.1	9.0	8.9	4.7	8.3	11.4
	1年間の転倒あり割合	22.6	31.0	26.1	22.7	15.8	20.9	22.8	19.0	20.8	30.4
	物忘れが多い者の割合	40.7	36.6	42.0	46.0	37.2	39.4	43.4	36.9	41.7	42.3
	閉じこもり者割合	2.7	1.0	5.8	-	2.1	1.5	5.0	1.2	2.1	3.8
	うつ割合	26.2	21.2	29.0	27.0	26.6	22.4	25.7	23.8	26.5	27.8
	口腔機能低下者割合	20.6	15.7	14.5	16.7	23.2	19.4	24.8	19.0	33.3	26.6
	低栄養の傾向割合	9.2	12.7	8.6	12.7	5.3	11.9	7.1	10.6	9.8	10.4
	要支援・要介護リスク点数の平均点(要支援・要介護リスク評価尺度による算出)	16.3点	17.1点	16.1点	13.8点	16.3点	17.5点	16.6点	15.2点	16.4点	16.3点
	認知機能低下者割合	34.2	31.4	43.5	34.8	36.8	31.8	36.6	34.1	47.9	29.1
	IADL(自立度)低下者割合(1項目該当)	9.5	7.8	11.6	7.6	13.7	10.4	9.9	7.1	6.3	7.6
	幸福感がある者(8/10点以上)の割合	50.3	53.0	47.1	53.1	51.0	47.1	50.5	56.0	47.1	45.5
	戸笠 (n=76)	太子 (n=78)	旭出 (n=70)	浦里 (n=50)	黒石 (n=58)	神の倉 (n=64)	長根台 (n=81)	桶狭間 (n=80)	相原 (n=68)	桃山 (n=105)	
全年齢	フレイルあり割合(基本チェックリスト8項目以上)	11.8	20.5	24.3	24.0	15.5	17.2	19.8	16.3	16.2	9.5 (%)
	運動機能低下者割合	7.9	2.6	8.6	8.2	3.5	7.8	6.3	7.7	3.0	4.9
	1年間の転倒あり割合	22.4	20.8	22.9	22.4	15.8	26.6	17.7	17.9	28.4	14.9
	物忘れが多い者の割合	40.0	39.0	37.1	37.5	25.5	44.4	48.1	43.6	45.5	42.6
	閉じこもり者割合	1.3	5.1	2.9	6.1	1.8	4.7	3.8	3.8	1.5	1.0
	うつ割合	24.0	32.1	31.4	38.8	24.1	24.2	26.6	32.9	23.5	23.5
	口腔機能低下者割合	18.4	19.5	25.7	32.7	14.0	26.6	20.3	22.1	22.4	12.7
	低栄養の傾向割合	6.6	15.6	8.7	10.6	14.0	6.3	12.5	6.4	12.1	9.6
	要支援・要介護リスク点数の平均点(要支援・要介護リスク評価尺度による算出)	16.3点	17.4点	17.1点	18.7点	17.8点	16.9点	16.8点	17.6点	15.4点	16.6点
	認知機能低下者割合	32.9	32.1	38.6	27.1	42.1	42.2	32.9	32.1	28.4	35.3
	IADL(自立度)低下者割合(1項目該当)	6.6	3.8	11.4	14.6	15.8	9.4	5.1	10.3	13.4	9.8
	幸福感がある者(8/10点以上)の割合	53.9	48.1	57.1	40.0	50.9	59.4	37.0	44.3	46.3	49.0
	南陵 (n=37)	大高北 (n=60)	大高南 (n=40)	徳重 (n=44)	滝ノ水 (n=64)	大清水 (n=70)	常安 (n=59)	小坂 (n=45)	熊の前 (n=78)		
全年齢	フレイルあり割合(基本チェックリスト8項目以上)	16.7	13.3	20.0	6.8	25.0	20.0	11.9	15.6	14.1	(%)
	運動機能低下者割合	8.3	5.0	2.7	7.1	9.4	8.7	6.8	2.2	5.2	
	1年間の転倒あり割合	17.1	16.7	24.3	26.2	37.5	29.0	20.3	15.6	24.7	
	物忘れが多い者の割合	50.0	30.5	29.7	48.8	42.2	44.9	44.1	44.2	37.7	
	閉じこもり者割合	-	1.7	2.7	-	3.2	2.9	8.5	-	-	
	うつ割合	36.1	23.3	32.5	27.9	28.1	21.7	18.6	20.0	23.4	
	口腔機能低下者割合	26.5	13.3	19.4	19.0	20.3	25.0	20.3	11.1	20.8	
	低栄養の傾向割合	5.7	8.6	-	14.6	8.3	5.8	8.5	4.5	5.1	
	要支援・要介護リスク点数の平均点(要支援・要介護リスク評価尺度による算出)	17.2点	14.9点	14.9点	14.5点	17.1点	15.3点	14.0点	14.2点	15.3点	
	認知機能低下者割合	33.3	36.7	37.8	31.0	35.9	34.8	27.1	26.7	26.0	
	IADL(自立度)低下者割合(1項目該当)	5.6	13.3	8.1	16.7	9.4	15.9	6.8	2.2	6.5	
	幸福感がある者(8/10点以上)の割合	31.4	55.2	51.3	51.2	52.4	47.1	59.3	53.3	63.6	

(参考：緑区) 要介護リスク(全年齢)<sup>4</sup>

		名東区全体 (n=1,222)	猪高 (n=55)	藤が丘 (n=73)	香流 (n=92)	猪子石 (n=59)	高針 (n=62)	西山 (n=115)	名東 (n=95)	梅森坂 (n=42)	蓬来 (n=77)
全年齢	フレイルあり割合(基本チェックリスト8項目以上)	15.6	9.1	17.8	17.4	3.4	11.3	16.5	16.8	16.7	24.7
	運動機能低下者割合	6.0	1.9	5.5	8.8	3.4	6.6	2.7	8.6	4.8	10.4
	1年間の転倒あり割合	23.7	17.0	23.6	27.5	25.9	25.0	21.4	30.1	14.3	28.6
	物忘れが多い者の割合	39.7	28.8	47.2	40.9	31.0	44.3	39.1	38.7	33.3	46.8
	閉じこもり者割合	2.8	-	1.4	2.2	1.7	3.3	4.4	4.3	2.4	5.2
	うつ割合	26.2	22.2	26.4	35.9	5.1	27.9	27.4	26.6	28.6	31.6
	口腔機能低下者割合	18.9	20.8	24.7	19.8	20.3	13.6	23.0	21.5	19.0	18.2
	低栄養の傾向割合	10.0	11.3	8.5	8.7	5.1	9.7	9.7	14.0	12.2	8.0
	要支援・要介護リスク点数の平均点(要支援・要介護リスク評価尺度による算出)	16.1点	14.3点	16.2点	17.7点	15.7点	15.4点	15.3点	16.1点	18.7点	16.6点
	認知機能低下者割合	32.0	24.1	34.2	29.7	33.9	27.9	30.4	33.3	31.0	28.6
	IADL(自立度)低下者割合(1項目該当)	7.6	3.7	15.1	6.6	8.5	4.9	3.6	7.5	4.8	11.8
幸福感がある者(8/10点以上)の割合	50.9	69.1	45.8	51.1	50.0	55.7	41.8	55.3	47.5	46.1	
		本郷 (n=45)	貴船 (n=65)	上社 (n=51)	豊が丘 (n=38)	引山 (n=59)	極楽 (n=70)	平和が丘 (n=59)	前山 (n=74)	北一社 (n=74)	
全年齢	フレイルあり割合(基本チェックリスト8項目以上)	20.0	15.4	13.7	34.2	18.6	8.6	15.3	12.2	16.2	
	運動機能低下者割合	11.1	4.6	5.9	18.4	5.2	1.5	5.2	5.6	5.4	
	1年間の転倒あり割合	26.7	16.9	15.7	23.7	31.6	22.1	24.1	23.6	23.0	
	物忘れが多い者の割合	48.9	30.2	43.1	47.4	37.9	53.6	39.7	31.0	39.2	
	閉じこもり者割合	2.2	3.1	-	5.3	3.4	2.9	3.4	2.8	1.4	
	うつ割合	31.1	16.9	25.5	34.2	29.3	17.1	24.6	31.1	29.7	
	口腔機能低下者割合	24.4	13.8	17.6	28.9	12.1	20.3	24.1	15.5	9.5	
	低栄養の傾向割合	13.6	12.7	4.1	5.6	12.7	8.6	13.8	11.0	11.0	
	要支援・要介護リスク点数の平均点(要支援・要介護リスク評価尺度による算出)	16.0点	15.8点	13.5点	16.1点	16.9点	16.3点	17.2点	15.5点	16.5点	
	認知機能低下者割合	31.1	33.8	41.2	31.6	36.2	30.4	31.0	31.9	39.2	
	IADL(自立度)低下者割合(1項目該当)	4.4	10.8	9.8	10.5	8.8	8.7	3.4	8.3	8.1	
幸福感がある者(8/10点以上)の割合	61.4	58.5	49.0	42.1	39.7	58.6	50.8	47.9	51.4		

(参考：名東区) 要介護リスク(全年齢) 4

		天白区全体 (n=1,162)	天白 (n=116)	野並 (n=96)	高坂 (n=37)	八事東 (n=73)	表山 (n=96)	平針 (n=71)	平針南 (n=62)	植田 (n=38)	しまだ (n=72)
全年齢	フレイルあり割合(基本チェックリスト8項目以上)	14.3	14.8	18.8	10.8	13.7	15.6	18.3	9.7	10.5	19.4
	運動機能低下者割合	5.6	7.9	3.2	2.8	4.2	3.1	5.6	3.3	10.5	10.1
	1年間の転倒あり割合	24.2	33.3	26.3	16.7	25.0	31.3	28.2	23.7	27.0	26.1
	物忘れが多い者の割合	36.0	32.5	40.4	22.9	38.9	44.2	40.0	27.9	35.1	42.0
	閉じこもり者割合	2.8	3.5	5.3	-	4.2	-	-	-	5.3	2.9
	うつ割合	24.1	21.2	25.5	18.9	16.7	17.9	32.4	26.2	24.3	27.9
	口腔機能低下者割合	20.6	27.2	26.3	22.2	15.3	22.9	26.8	8.3	13.2	27.9
	低栄養の傾向割合	8.5	8.8	10.8	11.4	5.8	9.5	9.9	3.2	10.5	9.0
	要支援・要介護リスク点数の平均点(要支援・要介護リスク評価尺度による算出)	16.4点	18.3点	16.4点	17.1点	15.9点	16.1点	16.8点	17.3点	14.8点	16.9点
	認知機能低下者割合	33.9	28.9	41.1	31.4	44.4	25.0	38.0	34.4	26.3	43.5
	IADL(自立度)低下者割合(1項目該当)	9.3	7.0	7.4	2.9	9.7	9.4	8.5	9.8	18.4	11.6
幸福感がある者(8/10点以上)の割合	50.4	46.9	57.0	57.1	48.6	46.9	40.8	62.7	60.5	52.9	
		山根 (n=86)	相生 (n=54)	大坪 (n=69)	原 (n=93)	植田南 (n=54)	平針北 (n=64)	植田北 (n=37)	植田東 (n=44)		
全年齢	フレイルあり割合(基本チェックリスト8項目以上)	17.4	11.1	13.0	12.9	14.8	10.9	5.4	13.6		
	運動機能低下者割合	8.1	5.6	3.0	8.9	1.9	3.1	5.6	6.8		
	1年間の転倒あり割合	22.1	14.8	19.7	24.4	28.8	14.1	5.6	20.5		
	物忘れが多い者の割合	32.1	31.5	30.8	35.2	28.6	39.1	38.9	43.2		
	閉じこもり者割合	5.9	1.9	3.0	4.4	7.7	-	-	-		
	うつ割合	29.4	29.6	27.9	20.9	24.1	21.3	21.6	25.0		
	口腔機能低下者割合	19.8	18.5	13.6	21.1	21.2	14.3	17.1	20.5		
	低栄養の傾向割合	4.8	7.4	7.5	8.7	11.5	8.2	13.9	7.0		
	要支援・要介護リスク点数の平均点(要支援・要介護リスク評価尺度による算出)	17.2点	15.4点	16.2点	15.3点	17.6点	14.9点	14.6点	15.5点		
	認知機能低下者割合	36.0	29.6	27.3	38.5	34.6	32.8	13.9	38.6		
	IADL(自立度)低下者割合(1項目該当)	9.3	5.6	10.6	15.4	7.7	6.3	5.6	11.4		
幸福感がある者(8/10点以上)の割合	48.8	50.9	53.6	52.8	47.2	44.3	50.0	42.9			

(参考：天白区) 要介護リスク(全年齢) 4

65～74歳においては、『フレイルあり割合（基本チェックリスト8項目以上）』は「北区」、「中川区」でやや高く、「港区」、「南区」で高い。『運動機能低下者割合』は「北区」、「港区」でやや高く、「南区」で高い。『1年間の転倒あり割合』は「中川区」、「南区」、「守山区」でやや高く、「千種区」で高く、「中区」でとても高い。『物忘れが多い者の割合』は「中村区」、「瑞穂区」、「熱田区」、「港区」、「緑区」、「名東区」で高く、「中区」でとても高い。『閉じこもり者割合』は「西区」、「中川区」、「港区」、「守山区」でやや高い。『うつ割合』は「千種区」、「緑区」でやや高く、「中川区」、「南区」で高く、「港区」でとても高い。『口腔機能低下者割合』は「東区」でやや高く、「北区」、「中村区」、「中区」、「熱田区」、「中川区」で高く、「南区」でとても高い。『低栄養の傾向割合』は「千種区」、「東区」、「西区」、「守山区」でやや高く、「昭和区」、「名東区」で高く、「中区」でとても高い。『要支援・要介護リスク点数の平均点（要支援・要介護リスク評価尺度による算出）』は「中川区」でやや高い。『認知機能低下者割合』は「中区」、「中川区」、「港区」、「南区」、「天白区」で高い。『IADL(自立度)低下者割合（1項目該当）』は「熱田区」、「南区」でやや高く、「東区」、「中村区」で高い。『幸福感がある者（8/10点以上）の割合』は「瑞穂区」、「名東区」でやや高く、「千種区」、「中区」で高く、「西区」、「昭和区」でとても高い。

		名古屋市全体 (n=7,756)	千種区 (n=632)	東区 (n=273)	北区 (n=567)	西区 (n=474)	中村区 (n=455)	中区 (n=240)	昭和区 (n=353)	瑞穂区 (n=354)	熱田区 (n=282)
65～74歳	フレイルあり割合(基本チェックリスト8項目以上)	12.1	11.6	10.6	13.2	10.5	13.0	12.5	9.1	10.5	12.5(%)
	運動機能低下者割合	3.7	2.4	2.6	5.0	3.4	3.1	2.9	4.0	3.7	1.8
	1年間の転倒あり割合	21.4	23.4	20.2	22.1	19.3	21.5	26.2	18.8	21.7	21.7
	物忘れが多い者の割合	35.3	34.7	32.8	32.6	29.3	37.8	40.1	33.3	38.0	37.7
	閉じこもり者割合	1.8	1.1	1.1	1.6	2.5	1.5	0.4	0.9	0.9	0.7
	うつ割合	22.2	23.9	22.7	22.2	19.8	21.8	20.9	15.7	21.3	19.0
	口腔機能低下者割合	17.3	17.5	18.0	18.8	13.6	19.2	18.6	14.1	16.5	18.8
	低栄養の傾向割合	8.3	9.0	9.2	6.9	9.3	7.2	10.7	9.5	7.8	8.2
	要支援・要介護リスク点数の平均点(要支援・要介護リスク評価尺度による算出)	8.9点	8.5点	8.5点	9.2点	8.8点	9.3点	9.0点	8.7点	8.5点	9.0点
	認知機能低下者割合	30.4	28.3	26.8	30.7	26.9	30.8	34.0	26.8	29.7	28.5
	IADL(自立度)低下者割合(1項目該当)	6.7	5.6	8.8	7.0	6.1	8.8	5.5	4.6	4.3	7.9
	幸福感がある者(8/10点以上)の割合	48.8	52.2	46.3	47.9	54.8	48.2	52.3	55.0	49.9	49.3
		中川区 (n=662)	港区 (n=518)	南区 (n=508)	守山区 (n=571)	緑区 (n=826)	名東区 (n=548)	天白区 (n=493)			
65～74歳	フレイルあり割合(基本チェックリスト8項目以上)	13.9	15.1	15.7	11.1	12.1	10.8	9.1			
	運動機能低下者割合	4.5	4.9	6.8	2.7	3.3	4.2	2.9			
	1年間の転倒あり割合	22.4	22.0	22.9	23.0	18.2	21.2	19.7			
	物忘れが多い者の割合	36.2	39.2	34.5	30.6	37.8	38.0	33.7			
	閉じこもり者割合	2.8	2.7	1.6	2.3	2.1	2.2	1.8			
	うつ割合	24.5	27.1	25.4	20.1	24.1	21.4	18.5			
	口腔機能低下者割合	19.0	17.5	20.1	16.1	17.2	15.3	16.2			
	低栄養の傾向割合	7.4	7.1	7.2	8.9	8.4	10.2	7.6			
	要支援・要介護リスク点数の平均点(要支援・要介護リスク評価尺度による算出)	9.4点	9.4点	9.1点	8.8点	8.7点	8.7点	8.7点			
	認知機能低下者割合	32.6	32.5	33.9	29.5	29.9	30.0	33.3			
	IADL(自立度)低下者割合(1項目該当)	7.0	6.7	8.4	5.5	7.2	6.3	7.0			
	幸福感がある者(8/10点以上)の割合	45.4	41.1	44.4	49.0	49.1	50.5	48.8			

表1-2 要介護リスク（65～74歳）<sup>4</sup>

		千種区全体 (n=632)	内山 (n=34)	春岡 (n=45)	千種 (n=22)	高見 (n=52)	大和 (n=18)	田代 (n=83)	上野 (n=70)	東山 (n=56)	自由ヶ丘 (n=34)
65~74歳	フレイルあり割合(基本チェックリスト8項目以上)	11.6	14.7	11.1	22.7	13.5	16.7	13.3	14.3	7.1	8.8
	運動機能低下者割合	2.4	-	7.1	-	3.8	11.1	4.9	1.5	-	-
	1年間の転倒あり割合	23.4	24.2	42.9	28.6	19.2	22.2	24.4	25.0	8.9	26.5
	物忘れが多い者の割合	34.7	27.3	28.6	47.6	26.9	27.8	42.0	45.6	35.7	33.3
	閉じこもり者割合	1.1	-	2.4	-	1.9	5.6	1.2	1.5	-	3.0
	うつ割合	23.9	14.7	36.4	54.5	25.0	27.8	19.8	30.0	12.5	23.5
	口腔機能低下者割合	17.5	18.2	16.7	23.8	13.5	16.7	17.1	23.5	10.7	23.5
	低栄養の傾向割合	9.0	8.8	4.4	9.1	3.9	17.6	13.3	4.3	8.9	9.4
	要支援・要介護リスク点数の平均点(要支援・要介護リスク評価尺度による算出)	8.5点	8.0点	8.0点	6.3点	8.5点	8.8点	8.3点	8.9点	8.3点	8.4点
	認知機能低下者割合	28.3	24.2	28.6	23.8	30.8	33.3	37.8	35.3	23.2	26.5
	IADL(自立度)低下者割合(1項目該当)	5.6	6.1	9.5	4.8	3.8	11.1	6.1	7.4	5.4	2.9
幸福感がある者(8/10点以上)の割合	52.2	64.7	57.8	38.1	61.5	55.6	53.0	42.0	60.0	52.9	
		千石 (n=18)	富士見台 (n=79)	星ヶ丘 (n=19)	宮根 (n=39)	千代田橋 (n=45)	見付 (n=18)				
65~74歳	フレイルあり割合(基本チェックリスト8項目以上)	11.1	6.3	21.1	10.3	11.1	-				
	運動機能低下者割合	-	2.5	5.3	-	-	-				
	1年間の転倒あり割合	22.2	24.1	26.3	20.5	22.7	16.7				
	物忘れが多い者の割合	33.3	30.8	36.8	25.6	31.8	44.4				
	閉じこもり者割合	-	-	-	2.6	-	-				
	うつ割合	16.7	26.9	26.3	10.3	28.9	5.6				
	口腔機能低下者割合	27.8	15.4	31.6	12.8	18.2	5.6				
	低栄養の傾向割合	11.8	6.4	15.8	12.8	6.7	22.2				
	要支援・要介護リスク点数の平均点(要支援・要介護リスク評価尺度による算出)	9.0点	8.8点	9.9点	8.7点	9.2点	6.3点				
	認知機能低下者割合	33.3	22.8	31.6	15.4	25.0	27.8				
	IADL(自立度)低下者割合(1項目該当)	-	5.1	10.5	2.6	6.8	-				
幸福感がある者(8/10点以上)の割合	38.9	51.9	42.1	66.7	28.9	61.1					

(参考：千種区) 要介護リスク (65~74歳) <sup>4</sup>

		東区全体 (n=273)	旭丘 (n=37)	筒井 (n=32)	東桜 (n=21)	矢田 (n=55)	山吹 (n=23)	東白壁 (n=23)	葵 (n=27)	明倫 (n=22)	砂田橋 (n=33)
65~74歳	フレイルあり割合(基本チェックリスト8項目以上)	10.6	10.8	9.4	4.8	14.5	8.7	8.7	22.2	4.5	6.1
	運動機能低下者割合	2.6	2.7	-	-	3.6	4.3	-	3.7	4.8	3.0
	1年間の転倒あり割合	20.2	21.6	9.4	14.3	23.6	21.7	13.0	22.2	19.0	30.3
	物忘れが多い者の割合	32.8	38.9	34.4	23.8	29.1	34.8	26.1	48.1	33.3	27.3
	閉じこもり者割合	1.1	2.7	-	-	-	-	-	7.4	-	-
	うつ割合	22.7	18.9	23.3	10.0	31.5	26.1	17.4	33.3	18.2	15.2
	口腔機能低下者割合	18.0	24.3	15.6	14.3	16.4	8.7	34.8	18.5	4.8	21.2
	低栄養の傾向割合	9.2	5.4	12.5	19.0	7.4	13.0	4.3	11.1	4.5	9.4
	要支援・要介護リスク点数の平均点(要支援・要介護リスク評価尺度による算出)	8.5点	7.6点	9.4点	8.7点	8.6点	7.3点	8.8点	8.4点	9.4点	8.4点
	認知機能低下者割合	26.8	32.4	34.4	14.3	27.3	26.1	26.1	22.2	28.6	24.2
	IADL(自立度)低下者割合(1項目該当)	8.8	8.1	3.1	9.5	14.5	-	4.3	7.4	14.3	12.1
幸福感がある者(8/10点以上)の割合	46.3	43.2	46.9	52.4	35.2	56.5	52.4	57.7	57.1	36.4	

(参考：東区) 要介護リスク (65~74歳) <sup>4</sup>

		北区全体 (n=567)	飯田 (n=41)	大杉 (n=27)	清水 (n=23)	杉村 (n=23)	名北 (n=47)	金城 (n=48)	城北 (n=48)	六郷 (n=18)	楠 (n=40)
65~74歳	フレイルあり割合(基本チェックリスト8項目以上)	13.2	17.1	7.4	17.4	8.7	8.5	6.3	12.5	11.1	20.0 (%)
	運動機能低下者割合	5.0	-	-	13.0	-	4.3	4.3	4.3	5.6	12.8
	1年間の転倒あり割合	22.1	19.5	16.0	22.7	4.3	21.7	27.7	27.7	33.3	26.3
	物忘れが多い者の割合	32.6	35.0	40.0	34.8	26.1	32.6	36.2	32.6	44.4	30.8
	閉じこもり者割合	1.6	-	-	-	-	-	-	4.3	-	2.6
	うつ割合	22.2	22.0	19.2	21.7	26.1	19.6	20.8	19.1	16.7	27.5
	口腔機能低下者割合	18.8	24.4	16.0	13.6	21.7	15.2	21.7	19.1	16.7	30.8
	低栄養の傾向割合	6.9	4.9	3.8	13.0	13.0	8.7	6.3	8.3	-	2.6
	要支援・要介護リスク点数の平均点(要支援・要介護リスク評価尺度による算出)	9.2点	9.3点	8.3点	10.0点	6.3点	9.1点	9.6点	8.4点	7.6点	10.9点
	認知機能低下者割合	30.7	39.0	32.0	30.4	8.7	28.3	25.5	36.2	27.8	35.9
	IADL(自立度)低下者割合(1項目該当)	7.0	2.4	12.0	13.0	-	6.5	4.3	8.5	-	12.8
	幸福感がある者(8/10点以上)の割合	47.9	48.8	42.3	60.9	43.5	50.0	48.9	55.3	55.6	45.0
		光城 (n=37)	東志賀 (n=40)	味鋤 (n=42)	西味鋤 (n=17)	楠西 (n=15)	如意 (n=11)	宮前 (n=42)	川中 (n=10)	六郷北 (n=19)	
65~74歳	フレイルあり割合(基本チェックリスト8項目以上)	10.8	7.5	16.7	17.6	13.3	27.3	14.3	10.0	21.1	
	運動機能低下者割合	2.7	2.5	7.3	5.9	6.7	18.2	4.8	10.0	-	
	1年間の転倒あり割合	13.5	15.0	31.7	31.3	33.3	27.3	14.3	10.0	10.5	
	物忘れが多い者の割合	37.8	22.5	19.5	35.3	46.7	27.3	31.0	30.0	36.8	
	閉じこもり者割合	5.4	-	2.4	-	-	18.2	-	-	-	
	うつ割合	21.6	7.7	28.6	23.5	21.4	36.4	28.6	20.0	21.1	
	口腔機能低下者割合	13.5	10.0	24.4	11.8	20.0	27.3	11.9	30.0	26.3	
	低栄養の傾向割合	10.8	7.5	11.9	5.9	-	-	7.1	-	5.6	
	要支援・要介護リスク点数の平均点(要支援・要介護リスク評価尺度による算出)	9.5点	8.5点	9.5点	9.5点	9.2点	10.7点	9.8点	8.9点	8.5点	
	認知機能低下者割合	37.8	22.5	29.3	35.3	33.3	45.5	35.7	20.0	21.1	
	IADL(自立度)低下者割合(1項目該当)	8.1	7.5	7.3	5.9	-	9.1	7.1	20.0	5.3	
	幸福感がある者(8/10点以上)の割合	51.4	53.8	39.0	47.1	20.0	45.5	38.1	50.0	52.6	

(参考：北区) 要介護リスク (65~74歳) <sup>4</sup>

		西区全体 (n=474)	榎 (n=19)	幅下 (n=19)	栄生 (n=20)	上名古屋 (n=43)	城西 (n=33)	児玉 (n=21)	枇杷島 (n=32)	南押切 (n=6)	江西 (n=11)
65~74歳	フレイルあり割合(基本チェックリスト8項目以上)	10.5	26.3	10.5	5.0	2.3	3.0	4.8	6.3	-	9.1 (%)
	運動機能低下者割合	3.4	5.3	-	5.0	-	-	-	6.5	16.7	-
	1年間の転倒あり割合	19.3	36.8	15.8	15.0	18.6	24.2	28.6	12.9	16.7	9.1
	物忘れが多い者の割合	29.3	33.3	15.8	25.0	26.2	33.3	28.6	36.7	-	54.5
	閉じこもり者割合	2.5	5.3	-	-	2.3	3.0	4.8	-	-	9.1
	うつ割合	19.8	36.8	10.5	20.0	7.0	12.5	10.0	16.1	33.3	27.3
	口腔機能低下者割合	13.6	10.5	15.8	20.0	7.0	12.1	19.0	16.1	33.3	45.5
	低栄養の傾向割合	9.3	10.5	5.3	11.1	4.7	6.3	10.0	18.8	16.7	18.2
	要支援・要介護リスク点数の平均点(要支援・要介護リスク評価尺度による算出)	8.8点	9.8点	10.1点	7.8点	7.7点	7.7点	8.3点	8.6点	8.5点	9.2点
	認知機能低下者割合	26.9	31.6	36.8	35.0	20.9	33.3	23.8	29.0	16.7	54.5
	IADL(自立度)低下者割合(1項目該当)	6.1	10.5	10.5	15.0	4.7	3.0	4.8	6.5	-	18.2
	幸福感がある者(8/10点以上)の割合	54.8	42.1	47.4	60.0	71.4	43.8	61.9	50.0	83.3	63.6
		那古野 (n=12)	庄内 (n=57)	稲生 (n=39)	山田 (n=34)	平田 (n=21)	比良 (n=12)	大野木 (n=29)	浮野 (n=14)	比良西 (n=19)	
65~74歳	フレイルあり割合(基本チェックリスト8項目以上)	8.3	10.5	10.3	11.8	14.3	8.3	10.3	28.6	31.6	
	運動機能低下者割合	-	8.8	2.6	-	4.8	-	-	7.1	10.5	
	1年間の転倒あり割合	16.7	14.0	15.8	20.6	23.8	33.3	10.3	35.7	31.6	
	物忘れが多い者の割合	25.0	35.1	34.2	29.4	14.3	33.3	27.6	28.6	31.6	
	閉じこもり者割合	-	1.8	2.6	2.9	-	-	3.4	7.1	10.5	
	うつ割合	25.0	8.8	17.9	24.2	19.0	33.3	34.5	28.6	42.1	
	口腔機能低下者割合	16.7	8.8	15.8	14.7	4.8	8.3	6.9	35.7	15.8	
	低栄養の傾向割合	16.7	7.0	15.8	3.2	9.5	16.7	3.6	-	10.5	
	要支援・要介護リスク点数の平均点(要支援・要介護リスク評価尺度による算出)	8.2点	8.6点	8.8点	8.6点	9.1点	10.4点	8.7点	10.4点	11.2点	
	認知機能低下者割合	25.0	22.8	18.4	29.4	19.0	16.7	13.8	28.6	47.4	
	IADL(自立度)低下者割合(1項目該当)	-	12.3	-	2.9	-	-	-	-	10.5	
	幸福感がある者(8/10点以上)の割合	75.0	55.4	39.5	61.8	60.0	66.7	58.6	57.1	52.6	

(参考：西区) 要介護リスク (65~74歳) <sup>4</sup>

	中村区全体 (n=455)	新明 (n=6)	中村 (n=17)	則武 (n=22)	亀島 (n=17)	牧野 (n=19)	米野 (n=16)	日比津 (n=33)	柳 (n=38)	稲葉地 (n=62)	
65~74歳	フレイルあり割合(基本チェックリスト8項目以上)	13.0	-	11.8	9.1	-	5.3	6.3	21.2	7.9	11.3 (%)
	運動機能低下者割合	3.1	-	5.9	-	-	-	-	-	5.3	6.7
	1年間の転倒あり割合	21.5	50.0	29.4	4.5	11.8	10.5	25.0	18.2	21.1	31.7
	物忘れが多い者の割合	37.8	16.7	52.9	27.3	35.3	26.3	37.5	33.3	31.6	40.0
	閉じこもり者割合	1.5	-	5.9	-	-	-	-	3.0	-	3.3
	うつ割合	21.8	-	12.5	23.8	17.6	10.5	6.3	36.4	18.9	19.4
	口腔機能低下者割合	19.2	16.7	17.6	18.2	17.6	-	25.0	18.2	5.3	18.3
	低栄養の傾向割合	7.2	16.7	18.8	10.0	5.9	10.5	-	16.1	13.9	6.5
	要支援・要介護リスク点数の平均点(要支援・要介護リスク評価尺度による算出)	9.3点	8.5点	10.7点	8.3点	7.8点	7.6点	8.0点	9.1点	9.5点	9.4点
	認知機能低下者割合	30.8	16.7	29.4	18.2	35.3	10.5	43.8	21.2	28.9	38.3
	IADL(自立度)低下者割合(1項目該当)	8.8	-	5.9	9.1	-	15.8	6.3	3.0	5.3	5.0
幸福感がある者(8/10点以上)の割合	48.2	66.7	41.2	52.4	70.6	55.6	56.3	40.6	56.8	49.2	
	日吉 (n=35)	岩塚 (n=38)	六反 (n=4)	豊臣 (n=20)	千成 (n=45)	本陣 (n=15)	諏訪 (n=20)	稲西 (n=24)	八社 (n=24)		
65~74歳	フレイルあり割合(基本チェックリスト8項目以上)	11.4	21.1	25.0	25.0	15.6	13.3	5.0	12.5	20.8 (%)	
	運動機能低下者割合	2.9	5.3	-	5.0	2.2	-	-	4.2	4.2	
	1年間の転倒あり割合	14.7	23.7	25.0	10.0	28.9	20.0	15.0	16.7	29.2	
	物忘れが多い者の割合	32.4	39.5	75.0	50.0	40.0	46.7	25.0	41.7	50.0	
	閉じこもり者割合	-	2.6	-	-	2.2	-	-	-	4.2	
	うつ割合	14.3	31.6	25.0	42.1	18.6	33.3	25.0	12.5	29.2	
	口腔機能低下者割合	23.5	31.6	25.0	25.0	17.8	40.0	5.0	20.8	29.2	
	低栄養の傾向割合	8.6	2.7	-	5.0	2.3	13.3	-	4.3	-	
	要支援・要介護リスク点数の平均点(要支援・要介護リスク評価尺度による算出)	8.3点	9.4点	13.0点	9.3点	10.4点	10.5点	8.8点	10.3点	10.2点	
	認知機能低下者割合	32.4	42.1	25.0	30.0	24.4	66.7	20.0	33.3	25.0	
	IADL(自立度)低下者割合(1項目該当)	5.9	15.8	-	5.0	20.0	6.7	20.0	8.3	8.3	
幸福感がある者(8/10点以上)の割合	48.6	41.7	66.7	40.0	47.7	40.0	60.0	50.0	20.8		

(参考：中村区) 要介護リスク (65~74歳) <sup>4</sup>

	中区全体 (n=240)	名城 (n=10)	栄 (n=20)	新栄 (n=20)	松原 (n=17)	桶 (n=41)	平和 (n=25)	老松 (n=46)	大須 (n=17)	正木 (n=25)	
65~74歳	フレイルあり割合(基本チェックリスト8項目以上)	12.5	30.0	10.0	15.0	11.8	14.6	8.0	8.7	11.8	12.0 (%)
	運動機能低下者割合	2.9	10.0	-	5.0	-	5.0	4.0	2.2	6.3	-
	1年間の転倒あり割合	26.2	50.0	10.0	21.1	17.6	30.0	32.0	23.9	25.0	40.0
	物忘れが多い者の割合	40.1	40.0	45.0	40.0	47.1	45.0	48.0	20.0	43.8	52.0
	閉じこもり者割合	0.4	-	-	5.0	-	-	-	-	-	-
	うつ割合	20.9	20.0	15.0	26.3	13.3	20.0	33.3	19.6	17.6	25.0
	口腔機能低下者割合	18.6	-	20.0	15.0	29.4	15.0	12.0	13.0	31.3	25.0
	低栄養の傾向割合	10.7	20.0	22.2	-	23.5	7.7	12.0	4.3	5.9	8.3
	要支援・要介護リスク点数の平均点(要支援・要介護リスク評価尺度による算出)	9.0点	10.4点	7.1点	11.1点	8.9点	9.4点	8.3点	9.4点	7.7点	8.8点
	認知機能低下者割合	34.0	20.0	50.0	35.0	41.2	35.0	32.0	23.9	50.0	28.0
	IADL(自立度)低下者割合(1項目該当)	5.5	-	-	5.0	17.6	7.5	12.0	2.2	-	8.0
幸福感がある者(8/10点以上)の割合	52.3	70.0	60.0	26.3	56.3	65.0	52.0	48.9	47.1	50.0	
	千早 (n=11)	御園 (n=8)									
65~74歳	フレイルあり割合(基本チェックリスト8項目以上)	27.3	-								(%)
	運動機能低下者割合	-	-								
	1年間の転倒あり割合	9.1	25.0								
	物忘れが多い者の割合	36.4	37.5								
	閉じこもり者割合	-	-								
	うつ割合	18.2	12.5								
	口腔機能低下者割合	36.4	25.0								
	低栄養の傾向割合	27.3	12.5								
	要支援・要介護リスク点数の平均点(要支援・要介護リスク評価尺度による算出)	9.6点	7.3点								
	認知機能低下者割合	27.3	50.0								
	IADL(自立度)低下者割合(1項目該当)	-	-								
幸福感がある者(8/10点以上)の割合	45.5	50.0									

(参考：中区) 要介護リスク (65~74歳) <sup>4</sup>

		昭和区全体 (n=353)	鶴舞 (n=13)	吹上 (n=29)	村雲 (n=30)	松栄 (n=69)	御器所 (n=41)	広路 (n=37)	八事 (n=20)	白金 (n=10)	川原 (n=39)
65~74歳	フレイルあり割合(基本チェックリスト8項目以上)	9.1	30.8	10.3	10.0	10.1	7.3	13.5	-	10.0	7.7 (%)
	運動機能低下者割合	4.0	15.4	3.6	-	1.4	5.1	2.8	10.0	10.0	-
	1年間の転倒あり割合	18.8	15.4	17.9	20.7	13.0	28.2	25.0	20.0	20.0	10.5
	物忘れが多い者の割合	33.3	61.5	25.0	55.2	32.4	35.9	33.3	20.0	30.0	28.9
	閉じこもり者割合	0.9	-	7.1	-	-	-	-	-	-	-
	うつ割合	15.7	38.5	32.1	23.3	17.6	12.2	11.1	10.0	10.0	12.8
	口腔機能低下者割合	14.1	15.4	3.6	13.8	17.4	17.9	18.9	10.0	20.0	13.2
	低栄養の傾向割合	9.5	16.7	13.8	16.7	10.3	7.3	-	15.0	-	7.9
	要支援・要介護リスク点数の平均点(要支援・要介護リスク評価尺度による算出)	8.7点	9.8点	10.4点	9.3点	8.1点	9.2点	10.4点	8.0点	7.7点	8.2点
	認知機能低下者割合	26.8	46.2	25.0	24.1	27.5	25.6	32.4	15.0	30.0	23.7
	IADL(自立度)低下者割合(1項目該当)	4.6	7.7	3.6	-	1.4	2.6	10.8	10.0	-	2.6
	幸福感がある者(8/10点以上)の割合	55.0	53.8	39.3	53.6	52.2	63.4	47.2	75.0	40.0	68.4
		滝川 (n=50)	伊勝 (n=15)								
65~74歳	フレイルあり割合(基本チェックリスト8項目以上)	6.0	- (%)								
	運動機能低下者割合	6.1	6.7								
	1年間の転倒あり割合	24.5	6.7								
	物忘れが多い者の割合	28.6	26.7								
	閉じこもり者割合	2.0	-								
	うつ割合	8.0	6.7								
	口腔機能低下者割合	12.2	6.7								
	低栄養の傾向割合	10.0	6.7								
	要支援・要介護リスク点数の平均点(要支援・要介護リスク評価尺度による算出)	7.8点	7.3点								
	認知機能低下者割合	26.5	26.7								
	IADL(自立度)低下者割合(1項目該当)	8.2	6.7								
	幸福感がある者(8/10点以上)の割合	55.1	46.7								

(参考：昭和区) 要介護リスク (65~74歳) <sup>4</sup>

		瑞穂区全体 (n=354)	弥富 (n=33)	御観 (n=26)	堀田 (n=21)	汐路 (n=45)	高田 (n=21)	瑞穂 (n=47)	井戸田 (n=28)	徳波 (n=29)	豊岡 (n=26)
65~74歳	フレイルあり割合(基本チェックリスト8項目以上)	10.5	6.1	7.7	9.5	11.1	9.5	8.5	17.9	10.3	23.1 (%)
	運動機能低下者割合	3.7	3.1	8.0	-	2.2	-	2.1	10.7	3.4	3.8
	1年間の転倒あり割合	21.7	18.8	20.0	33.3	17.8	28.6	17.0	25.0	27.6	19.2
	物忘れが多い者の割合	38.0	56.3	28.0	52.4	31.8	42.9	30.4	37.0	41.4	30.8
	閉じこもり者割合	0.9	-	-	-	-	-	4.3	-	-	-
	うつ割合	21.3	21.2	15.4	20.0	18.6	14.3	30.4	26.9	13.8	23.1
	口腔機能低下者割合	16.5	6.3	16.0	23.8	15.6	28.6	14.9	25.0	10.3	15.4
	低栄養の傾向割合	7.8	9.4	3.8	10.0	9.3	9.5	10.6	3.7	7.1	7.7
	要支援・要介護リスク点数の平均点(要支援・要介護リスク評価尺度による算出)	8.5点	6.8点	9.0点	7.6点	9.7点	7.8点	8.2点	9.1点	9.3点	8.5点
	認知機能低下者割合	29.7	31.3	28.0	28.6	26.7	38.1	31.9	35.7	27.6	26.9
	IADL(自立度)低下者割合(1項目該当)	4.3	-	-	-	11.1	4.8	2.1	10.7	6.9	7.7
	幸福感がある者(8/10点以上)の割合	49.9	62.5	50.0	50.0	44.2	70.0	46.8	42.9	51.7	46.2
		陽明 (n=41)	中根 (n=37)								
65~74歳	フレイルあり割合(基本チェックリスト8項目以上)	2.4	13.5 (%)								
	運動機能低下者割合	-	8.3								
	1年間の転倒あり割合	17.5	25.0								
	物忘れが多い者の割合	37.5	38.9								
	閉じこもり者割合	2.5	-								
	うつ割合	19.5	24.3								
	口腔機能低下者割合	15.0	18.9								
	低栄養の傾向割合	2.4	10.8								
	要支援・要介護リスク点数の平均点(要支援・要介護リスク評価尺度による算出)	8.2点	9.2点								
	認知機能低下者割合	25.0	30.6								
	IADL(自立度)低下者割合(1項目該当)	2.5	-								
	幸福感がある者(8/10点以上)の割合	51.2	43.2								

(参考：瑞穂区) 要介護リスク (65~74歳) <sup>4</sup>

	熱田区全体 (n=282)	高蔵 (n=33)	旗屋 (n=32)	千年 (n=35)	船方 (n=61)	白鳥 (n=54)	野立 (n=33)	大宝 (n=34)
65~74歳								
フレイルあり割合(基本チェックリスト8項目以上)	12.5	9.1	25.0	17.1	8.3	11.1	9.1	11.8
運動機能低下者割合	1.8	-	-	2.9	3.3	1.9	3.2	-
1年間の転倒あり割合	21.7	9.1	31.3	38.2	20.0	11.1	32.3	18.2
物忘れが多い者の割合	37.7	27.3	43.8	32.4	33.3	48.1	33.3	42.4
閉じこもり者割合	0.7	-	-	-	1.7	-	3.2	-
うつ割合	19.0	24.2	34.4	14.3	15.3	15.1	15.2	20.6
口腔機能低下者割合	18.8	6.1	25.0	20.6	18.3	18.5	30.0	15.2
低栄養の傾向割合	8.2	9.1	6.3	2.9	13.3	9.4	3.0	8.8
要支援・要介護リスク点数の平均点(要支援・要介護リスク評価尺度による算出)	9.0点	7.4点	9.4点	10.4点	9.7点	7.7点	8.3点	10.1点
認知機能低下者割合	28.5	24.2	37.5	35.3	11.7	42.6	29.0	24.2
IADL(自立度)低下者割合(1項目該当)	7.9	3.0	9.4	8.8	5.0	9.3	12.9	9.1
幸福感がある者(8/10点以上)の割合	49.3	57.6	43.8	50.0	46.6	54.7	51.5	39.4

(参考：熱田区) 要介護リスク(65~74歳)<sup>4</sup>

	中川区全体 (n=662)	広見 (n=13)	露橋 (n=17)	愛知 (n=24)	八熊 (n=37)	昭和橋 (n=38)	常磐 (n=39)	八幡 (n=41)	荒子 (n=78)	正色 (n=14)
65~74歳										
フレイルあり割合(基本チェックリスト8項目以上)	13.9	7.7	23.5	8.3	10.8	15.8	12.8	14.6	10.4	14.3
運動機能低下者割合	4.5	-	-	-	-	13.5	-	2.5	3.9	7.1
1年間の転倒あり割合	22.4	16.7	11.8	17.4	16.7	29.7	20.5	27.5	18.4	21.4
物忘れが多い者の割合	36.2	58.3	52.9	36.4	27.0	37.8	30.8	35.9	42.1	38.5
閉じこもり者割合	2.8	8.3	5.9	-	2.7	-	2.6	2.6	-	-
うつ割合	24.5	23.1	23.5	37.5	13.9	21.6	12.8	17.5	32.9	28.6
口腔機能低下者割合	19.0	33.3	23.5	21.7	16.2	18.9	20.5	25.0	17.1	7.1
低栄養の傾向割合	7.4	-	5.9	4.2	8.3	5.3	7.9	7.5	2.6	7.1
要支援・要介護リスク点数の平均点(要支援・要介護リスク評価尺度による算出)	9.4点	10.0点	10.0点	10.9点	9.7点	9.6点	8.2点	9.3点	9.9点	10.0点
認知機能低下者割合	32.6	25.0	47.1	39.1	24.3	27.0	28.2	30.0	35.5	35.7
IADL(自立度)低下者割合(1項目該当)	7.0	-	11.8	-	16.2	8.1	7.7	7.5	1.3	7.1
幸福感がある者(8/10点以上)の割合	45.4	53.8	29.4	37.5	47.2	57.9	59.0	38.5	44.7	35.7
65~74歳										
フレイルあり割合(基本チェックリスト8項目以上)	14.3	3.4	10.3	26.1	23.8	31.6	11.1	22.2	21.6	4.3
運動機能低下者割合	3.7	3.6	10.7	-	4.8	10.5	11.1	-	5.7	-
1年間の転倒あり割合	22.2	21.4	10.7	21.7	28.6	42.1	25.0	25.0	22.2	26.1
物忘れが多い者の割合	44.4	28.6	21.4	39.1	52.4	36.8	30.6	25.0	31.4	43.5
閉じこもり者割合	7.4	3.6	7.1	8.7	4.8	5.3	2.8	-	5.6	-
うつ割合	32.1	13.8	21.4	31.8	28.6	27.8	19.4	55.6	30.6	18.2
口腔機能低下者割合	14.8	10.7	21.4	34.8	14.3	33.3	16.7	12.5	27.8	13.0
低栄養の傾向割合	10.7	17.9	11.1	9.5	19.0	-	8.6	-	5.4	8.7
要支援・要介護リスク点数の平均点(要支援・要介護リスク評価尺度による算出)	9.9点	8.7点	8.7点	7.6点	10.2点	9.8点	10.0点	8.6点	9.3点	9.3点
認知機能低下者割合	40.7	39.3	25.0	43.5	52.4	36.8	36.1	37.5	27.8	30.4
IADL(自立度)低下者割合(1項目該当)	14.8	3.6	14.3	8.7	9.5	10.5	5.6	12.5	2.9	4.3
幸福感がある者(8/10点以上)の割合	42.9	57.1	39.3	27.3	38.1	31.6	51.4	33.3	52.8	52.2
65~74歳										
フレイルあり割合(基本チェックリスト8項目以上)	14.3	10.0	10.0	17.4	16.7					
運動機能低下者割合	4.8	3.3	-	4.8	16.7					
1年間の転倒あり割合	14.3	20.0	30.0	19.0	50.0					
物忘れが多い者の割合	33.3	40.0	25.0	33.3	33.3					
閉じこもり者割合	4.8	-	-	-	-					
うつ割合	30.0	13.3	20.0	34.8	25.0					
口腔機能低下者割合	14.3	16.7	5.0	28.6	-					
低栄養の傾向割合	10.0	10.0	10.5	4.5	-					
要支援・要介護リスク点数の平均点(要支援・要介護リスク評価尺度による算出)	8.7点	9.4点	8.6点	9.3点	11.0点					
認知機能低下者割合	33.3	26.7	15.0	19.0	41.7					
IADL(自立度)低下者割合(1項目該当)	9.5	3.3	-	4.8	16.7					
幸福感がある者(8/10点以上)の割合	55.0	51.7	38.9	22.7	58.3					

(参考：中川区) 要介護リスク(65~74歳)<sup>4</sup>



		港区全体 (n=518)	東築地 (n=42)	中川 (n=21)	大手 (n=32)	港西 (n=27)	小碓 (n=27)	西築地 (n=13)	高木 (n=23)	南陽 (n=37)	港楽 (n=49)
65~74歳	フレイルあり割合(基本チェックリスト8項目以上)	15.1	11.9	9.5	18.8	18.5	22.2	23.1	8.7	8.1	14.3
	運動機能低下者割合	4.9	9.8	-	6.3	-	11.5	7.7	9.1	-	4.1
	1年間の転倒あり割合	22.0	22.0	28.6	25.0	26.9	23.1	23.1	27.3	21.6	16.3
	物忘れが多い者の割合	39.2	42.5	33.3	54.8	50.0	48.0	23.1	22.7	43.2	36.7
	閉じこもり者割合	2.7	-	-	9.4	-	-	-	-	2.7	6.1
	うつ割合	27.1	31.7	33.3	21.9	48.1	19.2	30.8	26.1	29.7	16.7
	口腔機能低下者割合	17.5	24.4	4.8	25.0	19.2	18.5	15.4	18.2	16.7	20.4
	低栄養の傾向割合	7.1	4.8	9.5	-	3.7	8.0	-	4.3	10.8	14.9
	要支援・要介護リスク点数の平均点(要支援・要介護リスク評価尺度による算出)	9.4点	9.7点	8.6点	9.3点	9.5点	9.4点	9.8点	8.2点	9.1点	9.7点
	認知機能低下者割合	32.5	43.9	23.8	40.6	42.3	26.9	23.1	40.9	32.4	22.4
	IADL(自立度)低下者割合(1項目該当)	6.7	7.3	-	12.5	7.7	3.8	7.7	13.6	2.7	2.0
	幸福感がある者(8/10点以上)の割合	41.1	45.2	33.3	43.8	33.3	44.0	41.7	31.8	40.5	44.9
			成章 (n=21)	明徳 (n=24)	稲永 (n=33)	東海 (n=31)	野跡 (n=5)	当知 (n=28)	正保 (n=25)	神宮寺 (n=15)	西福田 (n=23)
65~74歳	フレイルあり割合(基本チェックリスト8項目以上)	9.5	16.7	21.2	9.7	20.0	14.3	20.0	13.3	21.7	12.9
	運動機能低下者割合	-	4.2	-	3.3	-	-	12.5	6.7	8.7	6.5
	1年間の転倒あり割合	19.0	29.2	16.1	26.7	-	17.9	20.8	13.3	13.0	29.0
	物忘れが多い者の割合	52.4	30.4	22.6	34.5	40.0	42.9	33.3	26.7	50.0	40.0
	閉じこもり者割合	4.8	-	-	10.0	-	-	4.2	-	4.3	-
	うつ割合	23.8	25.0	34.4	19.4	20.0	28.6	25.0	26.7	21.7	33.3
	口腔機能低下者割合	14.3	12.5	6.5	10.0	-	28.6	12.5	-	34.8	19.4
	低栄養の傾向割合	14.3	-	9.1	3.2	-	14.3	4.2	-	4.3	10.3
	要支援・要介護リスク点数の平均点(要支援・要介護リスク評価尺度による算出)	10.0点	9.3点	9.0点	8.5点	8.8点	9.3点	12.0点	9.1点	8.7点	9.4点
	認知機能低下者割合	38.1	29.2	22.6	43.3	40.0	35.7	16.7	26.7	30.4	38.7
	IADL(自立度)低下者割合(1項目該当)	9.5	4.2	16.1	6.7	-	-	4.2	-	8.7	6.5
	幸福感がある者(8/10点以上)の割合	47.6	54.2	46.9	35.5	40.0	28.6	45.8	53.3	39.1	26.7
			福春 (n=11)								
65~74歳	フレイルあり割合(基本チェックリスト8項目以上)	18.2									
	運動機能低下者割合	9.1									
	1年間の転倒あり割合	27.3									
	物忘れが多い者の割合	45.5									
	閉じこもり者割合	9.1									
	うつ割合	27.3									
	口腔機能低下者割合	18.2									
	低栄養の傾向割合	9.1									
	要支援・要介護リスク点数の平均点(要支援・要介護リスク評価尺度による算出)	10.3点									
	認知機能低下者割合	27.3									
IADL(自立度)低下者割合(1項目該当)	27.3										
幸福感がある者(8/10点以上)の割合	54.5										

(参考：港区) 要介護リスク (65~74歳) <sup>4</sup>

		南区全体 (n=508)	豊田 (n=30)	明治 (n=42)	呼続 (n=36)	白水 (n=24)	桜 (n=26)	道徳 (n=30)	笠寺 (n=49)	大生 (n=16)	大磯 (n=24)
65~74歳	フレイルあり割合(基本チェックリスト8項目以上)	15.7	23.3	21.4	19.4	8.3	15.4	20.0	10.2	12.5	20.8
	運動機能低下者割合	6.8	10.0	9.8	11.4	8.3	-	6.9	4.1	-	4.5
	1年間の転倒あり割合	22.9	30.0	31.7	31.4	17.4	23.1	17.2	18.4	25.0	18.2
	物忘れが多い者の割合	34.5	62.1	36.6	42.9	25.0	32.0	31.0	26.5	43.8	45.5
	閉じこもり者割合	1.6	3.3	2.4	5.7	-	3.8	-	-	-	4.5
	うつ割合	25.4	30.0	28.2	25.0	30.4	30.8	37.9	24.5	26.7	26.1
	口腔機能低下者割合	20.1	36.7	26.2	23.5	20.8	15.4	32.1	18.4	12.5	18.2
	低栄養の傾向割合	7.2	6.7	5.0	8.6	20.8	7.7	3.3	6.1	-	16.7
	要支援・要介護リスク点数の平均点(要支援・要介護リスク評価尺度による算出)	9.1点	10.4点	8.1点	10.4点	9.2点	9.2点	8.2点	8.9点	7.6点	8.9点
	認知機能低下者割合	33.9	33.3	48.8	28.6	20.8	38.5	17.2	32.7	37.5	50.0
	IADL(自立度)低下者割合(1項目該当)	8.4	13.3	12.2	5.7	16.7	3.8	10.3	2.0	-	4.5
幸福感がある者(8/10点以上)の割合	44.4	53.6	41.5	45.7	43.5	38.5	55.6	47.9	60.0	45.8	
		千鳥 (n=16)	菊住 (n=33)	宝 (n=26)	柴田 (n=17)	伝馬 (n=30)	星崎 (n=14)	春日野 (n=35)	笠東 (n=27)	宝南 (n=33)	
65~74歳	フレイルあり割合(基本チェックリスト8項目以上)	6.3	12.1	15.4	41.2	6.7	14.3	11.4	11.1	18.2	
	運動機能低下者割合	6.3	6.1	15.4	6.7	-	-	8.8	7.4	9.1	
	1年間の転倒あり割合	25.0	15.2	23.1	33.3	23.3	15.4	20.6	11.1	30.3	
	物忘れが多い者の割合	31.3	33.3	15.4	33.3	30.0	23.1	36.4	25.9	42.4	
	閉じこもり者割合	-	-	-	6.7	-	-	2.9	-	-	
	うつ割合	18.8	21.2	15.4	37.5	3.4	21.4	25.7	25.9	29.0	
	口腔機能低下者割合	-	15.2	26.9	33.3	16.7	30.8	8.8	7.4	18.2	
	低栄養の傾向割合	-	-	20.0	17.6	3.4	-	5.9	3.8	6.3	
	要支援・要介護リスク点数の平均点(要支援・要介護リスク評価尺度による算出)	8.1点	8.6点	9.8点	11.9点	9.0点	7.9点	9.1点	7.6点	11.0点	
	認知機能低下者割合	43.8	42.4	15.4	46.7	26.7	38.5	38.2	18.5	39.4	
	IADL(自立度)低下者割合(1項目該当)	6.3	12.1	15.4	-	3.3	15.4	11.8	7.4	9.1	
幸福感がある者(8/10点以上)の割合	62.5	40.6	44.0	29.4	51.7	28.6	37.1	33.3	41.9		

(参考：南区) 要介護リスク (65~74歳) <sup>4</sup>

		守山区全体 (n=571)	大森 (n=36)	小幡 (n=49)	守山 (n=38)	甘軒家 (n=50)	鳥羽見 (n=22)	瀬古 (n=42)	志段味東 (n=20)	志段味西 (n=14)	白沢 (n=31)	
65~74歳	フレイルあり割合(基本チェックリスト8項目以上)	11.1	8.3	10.2	13.2	8.0	22.7	11.9	-	14.3	16.1	
	運動機能低下者割合	2.7	-	-	2.6	4.0	4.8	2.4	-	7.1	3.3	
	1年間の転倒あり割合	23.0	22.9	30.6	13.2	20.0	23.8	23.8	25.0	15.4	30.0	
	物忘れが多い者の割合	30.6	40.0	27.1	28.9	30.0	33.3	24.4	35.0	23.1	41.4	
	閉じこもり者割合	2.3	-	-	5.3	2.0	10.0	2.4	-	-	6.7	
	うつ割合	20.1	16.7	16.3	23.7	16.0	18.2	14.3	15.0	14.3	22.6	
	口腔機能低下者割合	16.1	17.1	18.8	18.4	18.0	14.3	21.4	10.0	21.4	16.7	
	低栄養の傾向割合	8.9	8.6	18.8	7.9	10.0	-	7.1	10.0	14.3	6.7	
	要支援・要介護リスク点数の平均点(要支援・要介護リスク評価尺度による算出)	8.8点	8.8点	9.5点	7.4点	8.7点	8.5点	8.7点	9.0点	9.6点	10.1点	
	認知機能低下者割合	29.5	31.4	20.8	28.9	34.0	38.1	14.6	20.0	14.3	33.3	
	IADL(自立度)低下者割合(1項目該当)	5.5	8.6	4.2	13.2	4.0	4.8	4.8	-	-	13.3	
	幸福感がある者(8/10点以上)の割合	49.0	44.1	42.9	60.5	54.2	45.5	50.0	52.6	21.4	51.7	
			本地丘 (n=17)	苗代 (n=48)	天子田 (n=19)	二城 (n=30)	森孝東 (n=22)	森孝西 (n=27)	西城 (n=26)	大森北 (n=22)	小幡北 (n=21)	吉根 (n=11)
65~74歳	フレイルあり割合(基本チェックリスト8項目以上)	17.6	12.8	10.5	10.0	9.1	7.4	11.5	4.5	19.0	9.1	
	運動機能低下者割合	5.9	6.5	-	-	4.5	-	3.8	4.5	5.0	-	
	1年間の転倒あり割合	23.5	28.3	21.1	16.7	22.7	15.4	26.9	18.2	25.0	44.4	
	物忘れが多い者の割合	23.5	30.4	26.3	33.3	22.7	11.5	34.6	36.4	35.0	33.3	
	閉じこもり者割合	5.9	2.2	-	3.3	-	-	4.0	-	5.0	-	
	うつ割合	17.6	23.4	22.2	20.7	27.3	14.8	23.1	18.2	14.3	36.4	
	口腔機能低下者割合	11.8	17.4	21.1	20.0	9.5	7.7	15.4	18.2	15.0	-	
	低栄養の傾向割合	6.3	6.5	10.5	10.7	4.5	3.7	7.7	18.2	20.0	-	
	要支援・要介護リスク点数の平均点(要支援・要介護リスク評価尺度による算出)	9.6点	8.4点	9.8点	8.9点	9.6点	7.8点	9.5点	7.8点	10.4点	6.4点	
	認知機能低下者割合	29.4	32.6	26.3	30.0	40.9	11.5	46.2	36.4	30.0	33.3	
	IADL(自立度)低下者割合(1項目該当)	11.8	10.9	-	3.3	-	-	3.8	-	5.0	11.1	
	幸福感がある者(8/10点以上)の割合	56.3	40.0	36.8	60.7	40.9	55.6	42.3	54.5	61.9	54.5	
			下志段味 (n=11)	上志段味 (n=15)								
65~74歳	フレイルあり割合(基本チェックリスト8項目以上)	9.1	6.7									
	運動機能低下者割合	-	-									
	1年間の転倒あり割合	9.1	26.7									
	物忘れが多い者の割合	36.4	46.7									
	閉じこもり者割合	-	-									
	うつ割合	45.5	38.5									
	口腔機能低下者割合	18.2	-									
	低栄養の傾向割合	-	-									
	要支援・要介護リスク点数の平均点(要支援・要介護リスク評価尺度による算出)	7.4点	8.5点									
	認知機能低下者割合	27.3	53.3									
IADL(自立度)低下者割合(1項目該当)	-	6.7										
幸福感がある者(8/10点以上)の割合	36.4	58.3										

(参考：守山区) 要介護リスク (65~74歳) <sup>4</sup>

		緑区全体 (n=826)	鳴海 (n=42)	平子 (n=25)	鳴海東部 (n=30)	東丘 (n=37)	鳴子 (n=20)	有松 (n=42)	大高 (n=45)	緑 (n=20)	片平 (n=39)
65~74歳	フレイルあり割合(基本チェックリスト8項目以上)	12.1	14.3	8.0	16.7	10.8	10.0	7.1	11.1	10.0	10.3 (%)
	運動機能低下者割合	3.3	4.8	-	-	2.8	5.0	9.5	2.2	5.0	7.9
	1年間の転倒あり割合	18.2	15.0	20.0	23.3	13.9	20.0	16.7	15.6	15.0	18.4
	物忘れが多い者の割合	37.8	33.3	28.0	44.8	36.1	20.0	54.8	34.1	50.0	39.5
	閉じこもり者割合	2.1	2.4	4.0	-	-	-	4.8	-	-	2.6
	うつ割合	24.1	19.0	32.0	28.6	21.6	20.0	19.5	24.4	10.5	26.3
	口腔機能低下者割合	17.2	14.3	8.0	13.3	22.2	5.0	19.0	13.3	30.0	31.6
	低栄養の傾向割合	8.4	9.5	16.0	10.3	8.1	15.0	4.9	6.7	-	10.8
	要支援・要介護リスク点数の平均点(要支援・要介護リスク評価尺度による算出)	8.7点	8.5点	7.6点	8.0点	8.7点	9.2点	9.0点	9.0点	8.5点	8.6点
	認知機能低下者割合	29.9	31.0	28.0	26.7	30.6	15.0	40.5	40.0	60.0	26.3
	IADL(自立度)低下者割合(1項目該当)	7.2	7.1	4.0	10.0	13.9	10.0	9.5	8.9	-	10.5
	幸福感がある者(8/10点以上)の割合	49.1	53.7	25.0	53.3	59.5	55.0	61.5	56.8	40.0	51.4
		戸笠 (n=32)	太子 (n=28)	旭出 (n=26)	浦里 (n=16)	黒石 (n=14)	神の倉 (n=24)	長根台 (n=31)	桶狭間 (n=32)	相原 (n=35)	桃山 (n=44)
65~74歳	フレイルあり割合(基本チェックリスト8項目以上)	6.3	17.9	7.7	31.3	7.1	8.3	25.8	12.5	17.1	6.8 (%)
	運動機能低下者割合	3.1	-	7.7	6.3	-	4.2	3.4	6.5	5.7	4.8
	1年間の転倒あり割合	12.5	14.8	15.4	31.3	14.3	33.3	13.8	22.6	28.6	19.0
	物忘れが多い者の割合	34.4	39.3	30.8	12.5	21.4	41.7	34.5	45.2	42.9	42.9
	閉じこもり者割合	-	-	3.8	12.5	-	4.2	3.4	-	-	2.4
	うつ割合	21.9	28.6	15.4	37.5	14.3	20.8	25.8	40.6	25.7	22.7
	口腔機能低下者割合	18.8	17.9	7.7	37.5	-	16.7	20.7	22.6	20.0	9.5
	低栄養の傾向割合	3.1	10.7	16.0	18.8	7.1	8.3	20.0	12.9	2.9	9.1
	要支援・要介護リスク点数の平均点(要支援・要介護リスク評価尺度による算出)	6.8点	8.7点	9.0点	10.1点	6.4点	8.9点	9.5点	10.5点	8.8点	9.9点
	認知機能低下者割合	40.6	32.1	26.9	18.8	14.3	25.0	34.5	32.3	31.4	26.2
	IADL(自立度)低下者割合(1項目該当)	6.3	3.6	3.8	12.5	-	-	-	9.7	5.7	7.1
	幸福感がある者(8/10点以上)の割合	56.3	50.0	53.8	18.8	42.9	50.0	41.9	31.3	45.7	43.2
		南陵 (n=15)	大高北 (n=31)	大高南 (n=19)	徳重 (n=20)	滝ノ水 (n=27)	大清水 (n=42)	常安 (n=33)	小坂 (n=21)	熊の前 (n=36)	
65~74歳	フレイルあり割合(基本チェックリスト8項目以上)	14.3	9.7	21.1	-	18.5	14.3	6.1	19.0	8.3 (%)	
	運動機能低下者割合	-	-	-	-	-	4.9	-	-	-	
	1年間の転倒あり割合	-	16.1	35.3	20.0	25.9	19.5	18.2	19.0	2.8	
	物忘れが多い者の割合	35.7	30.0	29.4	52.6	37.0	43.9	30.3	45.0	38.9	
	閉じこもり者割合	-	3.2	-	-	-	2.4	12.1	-	-	
	うつ割合	42.9	25.8	26.3	30.0	29.6	22.0	15.2	23.8	16.7	
	口腔機能低下者割合	21.4	12.9	11.8	20.0	18.5	22.0	18.2	9.5	13.9	
	低栄養の傾向割合	7.1	3.2	-	10.5	4.0	7.1	9.1	-	5.6	
	要支援・要介護リスク点数の平均点(要支援・要介護リスク評価尺度による算出)	10.3点	8.6点	9.0点	6.7点	9.0点	9.9点	8.9点	7.2点	7.4点	
	認知機能低下者割合	28.6	29.0	41.2	30.0	25.9	34.1	15.2	14.3	22.2	
	IADL(自立度)低下者割合(1項目該当)	-	12.9	11.8	5.0	11.1	14.6	3.0	-	5.6	
	幸福感がある者(8/10点以上)の割合	35.7	46.7	42.1	55.0	46.2	40.5	66.7	57.1	58.3	

(参考：緑区) 要介護リスク (65~74歳) <sup>4</sup>

		名東区全体 (n=548)	猪高 (n=30)	藤が丘 (n=28)	香流 (n=34)	猪子石 (n=30)	高針 (n=29)	西山 (n=58)	名東 (n=41)	梅森坂 (n=16)	蓬来 (n=34)
65~74歳	フレイルあり割合(基本チェックリスト8項目以上)	10.8	6.7	10.7	14.7	3.3	13.8	10.3	9.8	-	11.8
	運動機能低下者割合	4.2	3.3	3.6	2.9	3.3	6.9	3.5	5.1	-	5.9
	1年間の転倒あり割合	21.2	13.3	21.4	23.5	27.6	27.6	15.8	33.3	18.8	26.5
	物忘れが多い者の割合	38.0	26.7	57.1	38.2	24.1	48.3	38.6	35.9	25.0	41.2
	閉じこもり者割合	2.2	-	3.6	2.9	-	3.4	1.8	5.1	-	5.9
	うつ割合	21.4	16.7	25.0	29.4	6.7	24.1	22.4	24.4	18.8	20.6
	口腔機能低下者割合	15.3	13.3	17.9	20.6	20.0	17.2	15.8	12.8	12.5	17.6
	低栄養の傾向割合	10.2	6.7	7.1	11.8	6.7	10.3	12.3	17.5	12.5	6.1
	要支援・要介護リスク点数の平均点(要支援・要介護リスク評価尺度による算出)	8.7点	8.2点	7.3点	9.3点	9.7点	8.8点	8.9点	7.7点	11.3点	9.1点
	認知機能低下者割合	30.0	23.3	35.7	23.5	33.3	27.6	24.6	30.8	25.0	20.6
	IADL(自立度)低下者割合(1項目該当)	6.3	3.3	10.7	11.8	3.3	10.3	-	7.7	-	8.8
幸福感がある者(8/10点以上)の割合	50.5	66.7	46.4	47.1	58.6	48.3	47.4	53.7	73.3	39.4	
		本郷 (n=22)	貴船 (n=31)	上社 (n=28)	豊が丘 (n=18)	引山 (n=22)	極楽 (n=28)	平和が丘 (n=22)	前山 (n=36)	北一社 (n=31)	
65~74歳	フレイルあり割合(基本チェックリスト8項目以上)	22.7	16.1	14.3	27.8	13.6	3.6	4.5	8.3	6.5	
	運動機能低下者割合	9.1	6.5	3.6	-	4.5	3.6	-	5.7	6.5	
	1年間の転倒あり割合	31.8	16.1	14.3	16.7	22.7	14.3	9.1	28.6	16.1	
	物忘れが多い者の割合	40.9	33.3	50.0	55.6	40.9	39.3	31.8	31.4	38.7	
	閉じこもり者割合	4.5	3.2	-	-	9.1	-	-	-	-	
	うつ割合	31.8	12.9	28.6	38.9	22.7	10.7	9.1	25.0	19.4	
	口腔機能低下者割合	27.3	6.5	14.3	22.2	4.5	17.9	27.3	8.6	9.7	
	低栄養の傾向割合	9.5	12.9	7.7	-	10.0	3.6	22.7	8.3	12.9	
	要支援・要介護リスク点数の平均点(要支援・要介護リスク評価尺度による算出)	8.6点	9.2点	7.8点	7.7点	8.5点	8.1点	8.5点	8.3点	9.5点	
	認知機能低下者割合	27.3	35.5	42.9	38.9	22.7	32.1	31.8	28.6	41.9	
	IADL(自立度)低下者割合(1項目該当)	4.5	6.5	7.1	5.6	-	14.3	-	8.6	9.7	
幸福感がある者(8/10点以上)の割合	61.9	58.1	42.9	27.8	36.4	53.6	63.6	51.4	43.3		

(参考：名東区) 要介護リスク (65~74歳) <sup>4</sup>

		天白区全体 (n=493)	天白 (n=38)	野並 (n=38)	高坂 (n=15)	八事東 (n=36)	表山 (n=43)	平針 (n=28)	平針南 (n=19)	植田 (n=20)	しまだ (n=31)
65~74歳	フレイルあり割合(基本チェックリスト8項目以上)	9.1	8.1	21.1	6.7	8.3	11.6	7.1	-	-	19.4
	運動機能低下者割合	2.9	2.7	-	6.7	-	-	3.6	-	5.0	6.7
	1年間の転倒あり割合	19.7	18.9	21.1	20.0	13.9	25.6	17.9	10.5	21.1	36.7
	物忘れが多い者の割合	33.7	27.0	47.4	26.7	33.3	41.9	35.7	21.1	25.0	36.7
	閉じこもり者割合	1.8	2.7	-	-	2.8	-	-	-	-	3.3
	うつ割合	18.5	17.1	27.0	6.7	11.1	20.9	21.4	27.8	10.0	23.3
	口腔機能低下者割合	16.2	32.4	18.4	13.3	13.9	20.9	10.7	5.3	10.0	26.7
	低栄養の傾向割合	7.6	5.6	16.2	-	8.3	7.0	3.6	-	15.0	13.3
	要支援・要介護リスク点数の平均点(要支援・要介護リスク評価尺度による算出)	8.7点	9.3点	8.1点	8.9点	8.3点	9.0点	9.3点	7.8点	6.7点	10.5点
	認知機能低下者割合	33.3	16.2	50.0	26.7	38.9	27.9	32.1	21.1	25.0	36.7
	IADL(自立度)低下者割合(1項目該当)	7.0	-	7.9	-	5.6	9.3	10.7	-	5.0	13.3
幸福感がある者(8/10点以上)の割合	48.8	40.0	50.0	53.3	58.3	39.5	50.0	57.9	70.0	51.6	
		山根 (n=35)	相生 (n=22)	大坪 (n=28)	原 (n=48)	植田南 (n=20)	平針北 (n=31)	植田北 (n=18)	植田東 (n=23)		
65~74歳	フレイルあり割合(基本チェックリスト8項目以上)	11.4	4.5	7.1	6.3	10.0	3.2	-	-	17.4	
	運動機能低下者割合	2.9	4.5	-	6.5	-	-	5.9	-	8.7	
	1年間の転倒あり割合	25.7	4.5	14.3	21.7	30.0	6.5	11.8	-	26.1	
	物忘れが多い者の割合	31.4	18.2	25.9	29.8	31.6	38.7	52.9	-	39.1	
	閉じこもり者割合	2.9	-	3.6	4.3	10.0	-	-	-	-	
	うつ割合	31.4	13.6	10.7	14.9	25.0	9.7	11.1	-	26.1	
	口腔機能低下者割合	11.4	22.7	7.1	13.0	15.0	6.5	17.6	-	21.7	
	低栄養の傾向割合	2.9	-	10.7	10.4	10.0	6.7	5.6	-	4.5	
	要支援・要介護リスク点数の平均点(要支援・要介護リスク評価尺度による算出)	9.7点	8.0点	7.8点	9.3点	7.7点	7.7点	8.2点	-	9.9点	
	認知機能低下者割合	51.4	40.9	21.4	25.5	35.0	41.9	11.8	-	52.2	
	IADL(自立度)低下者割合(1項目該当)	2.9	4.5	10.7	10.6	10.0	3.2	11.8	-	8.7	
幸福感がある者(8/10点以上)の割合	44.1	52.4	53.6	52.2	36.8	48.4	38.9	-	36.4		

(参考：天白区) 要介護リスク (65~74歳) <sup>4</sup>

75～84 歳においては、『フレイルあり割合（基本チェックリスト 8 項目以上）』は「中区」、「港区」、「守山区」でやや高く、「熱田区」で高く、「南区」でとても高い。『運動機能低下者割合』は「昭和区」、「港区」でやや高く、「南区」で高い。『1年間の転倒あり割合』は「守山区」でやや高く、「中区」で高く、「東区」、「中村区」、「港区」でとても高い。『物忘れが多い者の割合』は「西区」、「中川区」、「緑区」でやや高く、「東区」、「熱田区」で高く、「昭和区」でとても高い。『閉じこもり者割合』は「北区」、「港区」でやや高く、「東区」、「中村区」、「熱田区」で高い。『うつ割合』は「港区」、「名東区」でやや高く、「南区」、「守山区」で高い。『口腔機能低下者割合』は「守山区」でやや高く、「東区」、「熱田区」、「港区」で高く、「北区」、「中村区」でとても高い。『低栄養の傾向割合』は「西区」、「瑞穂区」、「緑区」、「名東区」でやや高く、「中村区」で高く、「東区」、「中区」でとても高い。『認知機能低下者割合』は「瑞穂区」、「南区」でやや高く、「昭和区」、「中川区」、「港区」で高い。『IADL(自立度)低下者割合(1項目該当)』は「昭和区」、「中川区」、「南区」でやや高く、「熱田区」、「港区」で高く、「中区」でとても高い。『幸福感がある者(8/10点以上)の割合』は「瑞穂区」、「港区」でやや高く、「千種区」、「昭和区」、「熱田区」で高く、「東区」、「中区」でとても高い。『要支援・要介護リスク点数の平均点(要支援・要介護リスク評価尺度による算出)』では、特に目立って割合の高い地域は無い。

		名古屋市全体 (n=8,232)	千種区 (n=611)	東区 (n=253)	北区 (n=596)	西区 (n=497)	中村区 (n=470)	中区 (n=213)	昭和区 (n=356)	瑞穂区 (n=395)	熱田区 (n=255)
75～84歳	フレイルあり割合(基本チェックリスト8項目以上)	18.5	16.7	15.4	19.5	18.7	18.6	20.2	16.9	19.0	21.2(%)
	運動機能低下者割合	8.3	7.0	9.2	8.6	8.7	7.8	8.0	9.4	7.0	9.1
	1年間の転倒あり割合	27.2	24.4	31.6	27.5	28.2	31.2	29.5	27.9	27.4	22.2
	物忘れが多い者の割合	40.2	40.5	42.7	39.9	42.0	39.6	36.8	46.8	39.7	43.6
	閉じこもり者割合	2.9	3.2	4.4	3.6	2.6	4.2	3.3	2.9	2.6	4.0
	うつ割合	28.6	29.6	26.4	28.9	28.8	27.6	25.2	28.7	27.3	28.6
	口腔機能低下者割合	23.2	23.1	24.6	25.5	22.0	26.6	20.0	22.8	20.6	25.0
	低栄養の傾向割合	9.0	9.2	11.7	6.7	9.7	10.5	11.2	9.2	10.0	7.3
	要支援・要介護リスク点数の平均点(要支援・要介護リスク評価尺度による算出)	20.7点	20.1点	21.0点	20.6点	21.0点	21.1点	20.6点	20.5点	21.0点	20.9点
	認知機能低下者割合	35.7	35.2	34.0	35.6	35.2	36.2	33.5	38.4	36.9	34.5
	IADL(自立度)低下者割合(1項目該当)	10.3	7.5	9.6	11.0	11.1	9.8	14.6	11.4	9.4	12.7
幸福感がある者(8/10点以上)の割合	50.2	52.4	55.9	46.3	50.2	50.4	57.2	52.2	51.7	54.1	
		中川区 (n=778)	港区 (n=530)	南区 (n=556)	守山区 (n=691)	緑区 (n=948)	名東区 (n=524)	天白区 (n=559)			
75～84歳	フレイルあり割合(基本チェックリスト8項目以上)	18.3	19.8	23.1	19.7	17.1	17.9	15.6(%)			
	運動機能低下者割合	8.7	10.0	10.4	9.0	7.5	5.4	7.3			
	1年間の転倒あり割合	27.6	31.6	25.1	28.7	24.7	24.3	27.0			
	物忘れが多い者の割合	41.7	37.2	37.8	38.4	41.3	40.8	35.9			
	閉じこもり者割合	2.6	3.5	2.2	1.9	2.7	2.1	2.8			
	うつ割合	29.2	30.6	32.0	30.8	25.7	30.1	26.2			
	口腔機能低下者割合	22.3	24.3	23.4	23.8	22.5	21.4	22.4			
	低栄養の傾向割合	8.2	8.2	8.3	9.3	9.6	9.7	8.3			
	要支援・要介護リスク点数の平均点(要支援・要介護リスク評価尺度による算出)	20.8点	21.1点	20.8点	20.7点	20.5点	20.1点	20.8点			
	認知機能低下者割合	38.5	38.8	37.6	32.6	36.2	32.9	33.3			
	IADL(自立度)低下者割合(1項目該当)	11.5	12.3	11.5	8.3	10.5	7.4	10.4			
幸福感がある者(8/10点以上)の割合	44.5	51.7	47.8	50.5	51.1	48.8	50.0				

表 1-3 要介護リスク (75～84 歳) <sup>4</sup>

		千種区全体 (n=611)	内山 (n=17)	春岡 (n=43)	千種 (n=26)	高見 (n=53)	大和 (n=20)	田代 (n=82)	上野 (n=62)	東山 (n=57)	自由ヶ丘 (n=40)
75~84歳	フレイルあり割合(基本チェックリスト8項目以上)	16.7	5.9	11.6	20.8	26.4	5.0	24.4	19.4	7.0	22.5
	運動機能低下者割合	7.0	5.9	4.8	8.3	9.8	5.0	8.5	5.0	5.3	5.0
	1年間の転倒あり割合	24.4	29.4	21.4	25.0	25.5	20.0	29.3	28.3	17.5	25.0
	物忘れが多い者の割合	40.5	47.1	42.9	41.7	46.0	30.0	44.4	39.3	30.4	50.0
	閉じこもり者割合	3.2	-	2.4	-	5.9	-	1.2	6.8	3.5	-
	うつ割合	29.6	31.3	27.9	26.1	39.6	15.8	35.0	33.3	12.5	43.6
	口腔機能低下者割合	23.1	29.4	26.8	37.5	15.7	30.0	27.2	15.3	15.8	32.5
	低栄養の傾向割合	9.2	6.7	5.0	13.6	11.5	15.0	17.5	9.8	7.0	10.3
	要支援・要介護リスク点数の平均点(要支援・要介護リスク評価尺度による算出)	20.1点	19.1点	19.6点	21.1点	21.5点	20.1点	20.5点	19.7点	19.4点	20.4点
	認知機能低下者割合	35.2	47.1	38.1	25.0	37.3	35.0	34.1	38.3	28.1	35.0
	IADL(自立度)低下者割合(1項目該当)	7.5	5.9	2.4	4.2	11.8	5.0	7.3	10.0	14.0	10.0
	幸福感がある者(8/10点以上)の割合	52.4	52.9	53.5	70.8	50.0	40.0	54.3	60.0	62.5	56.4
		千石 (n=14)	富士見台 (n=71)	星ヶ丘 (n=27)	宮根 (n=43)	千代田橋 (n=40)	見付 (n=16)				
75~84歳	フレイルあり割合(基本チェックリスト8項目以上)	28.6	15.5	14.8	14.0	12.5	6.3				
	運動機能低下者割合	14.3	8.5	3.8	9.3	7.7	-				
	1年間の転倒あり割合	35.7	23.9	26.9	16.3	23.1	25.0				
	物忘れが多い者の割合	57.1	31.4	44.0	39.5	31.6	62.5				
	閉じこもり者割合	7.1	2.8	-	4.7	7.7	-				
	うつ割合	42.9	27.5	29.6	25.0	25.6	25.0				
	口腔機能低下者割合	38.5	16.9	32.0	30.2	12.8	18.8				
	低栄養の傾向割合	15.4	5.9	3.7	2.4	7.7	-				
	要支援・要介護リスク点数の平均点(要支援・要介護リスク評価尺度による算出)	19.9点	19.9点	19.1点	20.4点	19.8点	21.4点				
	認知機能低下者割合	42.9	28.2	30.8	34.9	41.0	62.5				
	IADL(自立度)低下者割合(1項目該当)	7.1	1.4	7.7	2.3	10.3	12.5				
	幸福感がある者(8/10点以上)の割合	42.9	46.3	44.4	55.0	41.0	26.7				

(参考：千種区) 要介護リスク (75~84歳) <sup>4</sup>

		東区全体 (n=253)	旭丘 (n=31)	筒井 (n=29)	東桜 (n=21)	矢田 (n=36)	山吹 (n=22)	東白壁 (n=13)	葵 (n=30)	明倫 (n=33)	砂田橋 (n=38)
75~84歳	フレイルあり割合(基本チェックリスト8項目以上)	15.4	6.5	24.1	4.8	16.7	9.1	23.1	23.3	15.2	15.8
	運動機能低下者割合	9.2	6.5	10.3	4.8	11.8	9.5	15.4	13.3	6.1	7.9
	1年間の転倒あり割合	31.6	22.6	31.0	33.3	35.3	23.8	46.2	36.7	30.3	31.6
	物忘れが多い者の割合	42.7	38.7	41.4	50.0	30.3	45.0	53.8	44.8	48.5	42.1
	閉じこもり者割合	4.4	3.2	13.8	4.8	-	4.8	-	3.3	3.0	5.3
	うつ割合	26.4	35.5	21.4	19.0	22.9	13.6	23.1	31.0	33.3	28.9
	口腔機能低下者割合	24.6	9.7	34.5	14.3	24.2	19.0	38.5	40.0	18.2	27.0
	低栄養の傾向割合	11.7	-	24.1	15.0	14.3	13.6	8.3	3.6	12.1	13.2
	要支援・要介護リスク点数の平均点(要支援・要介護リスク評価尺度による算出)	21.0点	20.1点	20.6点	20.9点	21.7点	19.7点	20.4点	21.6点	21.8点	21.1点
	認知機能低下者割合	34.0	25.8	37.9	33.3	32.4	28.6	46.2	36.7	33.3	36.8
	IADL(自立度)低下者割合(1項目該当)	9.6	12.9	10.3	4.8	5.9	19.0	15.4	6.7	12.1	5.3
	幸福感がある者(8/10点以上)の割合	55.9	54.8	50.0	57.1	54.3	63.2	75.0	58.6	60.6	45.9

(参考：東区) 要介護リスク (75~84歳) <sup>4</sup>

		北区全体 (n=596)	飯田 (n=34)	大杉 (n=24)	清水 (n=32)	杉村 (n=16)	名北 (n=41)	金城 (n=49)	城北 (n=59)	六郷 (n=6)	楠 (n=42)
75~84歳	フレイルあり割合(基本チェックリスト8項目以上)	19.5	17.6	20.8	28.1	6.3	26.8	10.2	22.0	16.7	28.6(%)
	運動機能低下者割合	8.6	2.9	4.3	6.3	-	9.8	6.3	10.2	16.7	10.0
	1年間の転倒あり割合	27.5	35.3	21.7	28.1	7.1	24.4	21.3	26.3	33.3	42.5
	物忘れが多い者の割合	39.9	51.5	47.8	48.4	42.9	41.5	29.2	39.7	50.0	37.5
	閉じこもり者割合	3.6	2.9	-	3.1	7.1	2.4	8.3	3.4	16.7	2.5
	うつ割合	28.9	32.4	34.8	28.1	40.0	30.0	27.7	36.2	33.3	38.1
	口腔機能低下者割合	25.5	35.3	26.1	34.4	14.3	31.7	19.6	25.4	-	29.3
	低栄養の傾向割合	6.7	11.8	8.3	6.5	12.5	12.5	6.5	5.3	16.7	7.1
	要支援・要介護リスク点数の平均点(要支援・要介護リスク評価尺度による算出)	20.6点	21.4点	19.8点	20.6点	20.8点	20.6点	20.1点	20.8点	23.2点	21.6点
	認知機能低下者割合	35.6	35.3	39.1	34.4	35.7	29.3	29.2	27.1	50.0	47.5
	IADL(自立度)低下者割合(1項目該当)	11.0	5.9	13.0	18.8	7.1	4.9	10.4	11.9	33.3	15.0
幸福感がある者(8/10点以上)の割合	46.3	50.0	47.8	45.2	37.5	32.5	66.7	46.6	33.3	45.2	
		光城 (n=35)	東志賀 (n=42)	味鈍 (n=49)	西味鈍 (n=17)	楠西 (n=31)	如意 (n=15)	宮前 (n=38)	川中 (n=16)	六郷北 (n=19)	
75~84歳	フレイルあり割合(基本チェックリスト8項目以上)	20.6	19.0	16.3	5.9	16.1	26.7	15.8	-	31.6	
	運動機能低下者割合	14.7	2.4	10.4	6.3	12.9	26.7	2.8	-	23.5	
	1年間の転倒あり割合	29.4	19.0	31.3	18.8	32.3	26.7	27.8	20.0	47.1	
	物忘れが多い者の割合	44.1	34.1	31.9	50.0	35.5	53.3	45.7	26.7	47.1	
	閉じこもり者割合	3.0	-	2.1	6.3	3.3	13.3	-	6.7	-	
	うつ割合	20.6	31.0	14.9	11.8	19.4	28.6	27.0	37.5	33.3	
	口腔機能低下者割合	11.8	22.5	31.3	-	25.8	26.7	30.6	37.5	41.2	
	低栄養の傾向割合	3.0	2.4	6.1	11.8	3.2	21.4	2.7	-	-	
	要支援・要介護リスク点数の平均点(要支援・要介護リスク評価尺度による算出)	19.9点	19.7点	20.7点	20.0点	21.7点	23.5点	18.7点	21.3点	20.8点	
	認知機能低下者割合	35.3	33.3	29.8	43.8	45.2	26.7	45.9	33.3	58.8	
	IADL(自立度)低下者割合(1項目該当)	17.6	7.1	6.3	-	6.5	6.7	8.1	6.7	23.5	
幸福感がある者(8/10点以上)の割合	42.4	45.0	42.6	6.7	58.1	57.1	50.0	46.7	27.8		

(参考：北区) 要介護リスク(75~84歳)<sup>4</sup>

		西区全体 (n=497)	榎 (n=20)	幅下 (n=14)	栄生 (n=16)	上名古屋 (n=37)	城西 (n=35)	児玉 (n=22)	枇杷島 (n=26)	南押切 (n=14)	江西 (n=6)
75~84歳	フレイルあり割合(基本チェックリスト8項目以上)	18.7	20.0	7.1	25.0	10.8	8.6	13.6	23.1	7.1	50.0(%)
	運動機能低下者割合	8.7	15.0	7.1	12.5	5.6	-	4.5	19.2	7.1	16.7
	1年間の転倒あり割合	28.2	25.0	50.0	31.3	19.4	31.4	18.2	23.1	21.4	16.7
	物忘れが多い者の割合	42.0	52.6	42.9	56.3	33.3	54.3	36.4	50.0	35.7	50.0
	閉じこもり者割合	2.6	5.0	7.1	6.3	2.9	-	4.5	-	-	16.7
	うつ割合	28.8	25.0	21.4	43.8	10.8	30.3	27.3	44.0	15.4	60.0
	口腔機能低下者割合	22.0	35.0	21.4	26.7	13.9	22.9	9.1	19.2	35.7	50.0
	低栄養の傾向割合	9.7	15.0	14.3	12.5	11.4	12.1	13.6	12.0	7.1	20.0
	要支援・要介護リスク点数の平均点(要支援・要介護リスク評価尺度による算出)	21.0点	23.1点	21.9点	22.4点	19.6点	21.8点	21.2点	21.5点	20.8点	22.0点
	認知機能低下者割合	35.2	35.0	21.4	25.0	19.4	34.3	36.4	38.5	35.7	33.3
	IADL(自立度)低下者割合(1項目該当)	11.1	15.0	-	12.5	2.8	5.7	-	11.5	21.4	33.3
幸福感がある者(8/10点以上)の割合	50.2	60.0	69.2	40.0	59.5	50.0	77.3	44.0	38.5	50.0	
		那古野 (n=10)	庄内 (n=53)	稲生 (n=44)	山田 (n=37)	平田 (n=33)	比良 (n=17)	大野木 (n=40)	浮野 (n=23)	比良西 (n=23)	
75~84歳	フレイルあり割合(基本チェックリスト8項目以上)	10.0	28.3	18.2	16.2	12.1	17.6	30.0	26.1	21.7	
	運動機能低下者割合	10.0	9.4	9.3	8.1	12.1	11.8	10.3	4.3	4.3	
	1年間の転倒あり割合	11.1	34.0	30.2	29.7	27.3	29.4	35.9	19.0	21.7	
	物忘れが多い者の割合	50.0	39.6	43.2	27.8	30.3	47.1	53.8	26.1	47.6	
	閉じこもり者割合	-	1.9	-	2.7	6.1	-	2.6	-	4.3	
	うつ割合	30.0	34.0	25.0	29.7	15.6	17.6	41.0	47.6	23.8	
	口腔機能低下者割合	20.0	24.5	18.6	13.5	15.2	17.6	30.8	21.7	26.1	
	低栄養の傾向割合	10.0	9.6	2.3	5.4	6.3	17.6	10.3	4.5	4.5	
	要支援・要介護リスク点数の平均点(要支援・要介護リスク評価尺度による算出)	19.8点	21.1点	19.9点	20.5点	19.6点	22.7点	21.3点	22.4点	20.6点	
	認知機能低下者割合	60.0	45.3	40.9	32.4	45.5	41.2	25.0	21.7	47.8	
	IADL(自立度)低下者割合(1項目該当)	-	13.2	22.7	10.8	3.0	11.8	12.5	8.7	30.4	
幸福感がある者(8/10点以上)の割合	60.0	50.9	51.2	58.3	53.1	52.9	35.9	31.8	38.1		

(参考：西区) 要介護リスク(75~84歳)<sup>4</sup>



	中村区全体 (n=470)	新明 (n=7)	中村 (n=38)	則武 (n=21)	亀島 (n=12)	牧野 (n=21)	米野 (n=24)	日比津 (n=32)	柳 (n=39)	稲葉地 (n=68)	
75~84歳	フレイルあり割合(基本チェックリスト8項目以上)	18.6	-	15.8	9.5	25.0	28.6	20.8	12.5	21.1	23.5(%)
	運動機能低下者割合	7.8	14.3	5.6	14.3	-	10.0	8.7	3.2	7.9	9.0
	1年間の転倒あり割合	31.2	28.6	38.9	28.6	41.7	30.0	34.8	29.0	31.6	29.9
	物忘れが多い者の割合	39.6	-	31.4	38.1	25.0	45.0	52.2	32.3	47.4	43.9
	閉じこもり者割合	4.2	-	5.7	9.5	-	-	8.7	3.4	10.5	1.5
	うつ割合	27.6	28.6	18.4	25.0	25.0	33.3	21.7	18.8	27.0	27.9
	口腔機能低下者割合	26.6	14.3	25.0	-	8.3	20.0	39.1	29.0	31.6	30.3
	低栄養の傾向割合	10.5	28.6	13.2	5.3	8.3	5.0	4.3	9.7	8.1	11.9
	要支援・要介護リスク点数の平均点(要支援・要介護リスク評価尺度による算出)	21.1点	22.0点	20.2点	21.0点	23.6点	21.1点	21.5点	20.0点	21.2点	21.9点
	認知機能低下者割合	36.2	-	38.9	33.3	50.0	45.0	30.4	32.3	31.6	47.8
	IADL(自立度)低下者割合(1項目該当)	9.8	-	8.3	9.5	-	20.0	13.0	9.7	13.2	6.0
幸福感がある者(8/10点以上)の割合	50.4	71.4	54.1	65.0	33.3	61.9	52.2	56.3	41.7	41.5	
	日吉 (n=29)	岩塚 (n=31)	六反 (n=8)	豊臣 (n=9)	千成 (n=40)	本陣 (n=13)	諏訪 (n=22)	稲西 (n=31)	八社 (n=25)		
75~84歳	フレイルあり割合(基本チェックリスト8項目以上)	24.1	19.4	-	-	17.5	15.4	22.7	22.6	12.0	(%)
	運動機能低下者割合	10.3	3.2	-	-	10.3	-	18.2	10.0	4.0	
	1年間の転倒あり割合	41.4	22.6	-	22.2	33.3	46.2	36.4	26.7	24.0	
	物忘れが多い者の割合	25.0	38.7	37.5	11.1	43.6	53.8	31.8	48.3	52.0	
	閉じこもり者割合	3.6	3.2	-	-	5.1	-	9.1	3.3	-	
	うつ割合	37.9	30.0	-	33.3	27.5	38.5	28.6	35.5	31.8	
	口腔機能低下者割合	37.9	25.8	12.5	37.5	28.9	53.8	9.1	30.0	20.0	
	低栄養の傾向割合	6.9	9.7	12.5	-	7.7	8.3	19.0	19.4	12.5	
	要支援・要介護リスク点数の平均点(要支援・要介護リスク評価尺度による算出)	20.9点	20.9点	19.0点	16.1点	20.4点	20.7点	22.6点	21.6点	21.5点	
	認知機能低下者割合	34.5	45.2	-	11.1	35.9	38.5	22.7	30.0	48.0	
	IADL(自立度)低下者割合(1項目該当)	10.3	19.4	-	-	12.8	7.7	4.5	6.7	12.0	
幸福感がある者(8/10点以上)の割合	50.0	46.7	62.5	44.4	47.5	61.5	45.5	54.8	54.2		

(参考：中村区) 要介護リスク(75~84歳)<sup>4</sup>

	中区全体 (n=213)	名城 (n=13)	栄 (n=20)	新栄 (n=13)	松原 (n=22)	桶 (n=34)	平和 (n=20)	老松 (n=36)	大須 (n=19)	正木 (n=15)	
75~84歳	フレイルあり割合(基本チェックリスト8項目以上)	20.2	15.4	20.0	30.8	22.7	17.6	15.0	27.8	15.8	13.3(%)
	運動機能低下者割合	8.0	7.7	5.0	15.4	-	-	10.0	13.9	21.1	-
	1年間の転倒あり割合	29.5	46.2	20.0	30.8	18.2	18.2	30.0	40.0	38.9	20.0
	物忘れが多い者の割合	36.8	30.8	40.0	38.5	31.8	15.2	40.0	38.9	52.6	40.0
	閉じこもり者割合	3.3	-	-	8.3	4.5	6.1	-	5.6	5.3	-
	うつ割合	25.2	23.1	25.0	23.1	31.8	23.5	20.0	26.5	33.3	26.7
	口腔機能低下者割合	20.0	15.4	15.0	38.5	23.8	15.2	20.0	16.7	31.6	20.0
	低栄養の傾向割合	11.2	15.4	10.5	7.7	20.0	12.1	5.0	8.8	5.3	7.1
	要支援・要介護リスク点数の平均点(要支援・要介護リスク評価尺度による算出)	20.6点	20.3点	19.0点	20.9点	20.0点	20.5点	20.0点	22.3点	23.6点	17.9点
	認知機能低下者割合	33.5	53.8	45.0	38.5	45.5	30.3	20.0	27.8	36.8	33.3
	IADL(自立度)低下者割合(1項目該当)	14.6	15.4	25.0	23.1	4.5	9.1	20.0	16.7	10.5	13.3
幸福感がある者(8/10点以上)の割合	57.2	38.5	50.0	61.5	95.2	60.6	65.0	44.1	52.6	35.7	
	千早 (n=14)	御園 (n=7)									
75~84歳	フレイルあり割合(基本チェックリスト8項目以上)	21.4	14.3								(%)
	運動機能低下者割合	14.3	-								
	1年間の転倒あり割合	42.9	28.6								
	物忘れが多い者の割合	50.0	57.1								
	閉じこもり者割合	-	-								
	うつ割合	14.3	28.6								
	口腔機能低下者割合	23.1	-								
	低栄養の傾向割合	28.6	-								
	要支援・要介護リスク点数の平均点(要支援・要介護リスク評価尺度による算出)	21.6点	16.7点								
	認知機能低下者割合	28.6	-								
	IADL(自立度)低下者割合(1項目該当)	14.3	14.3								
幸福感がある者(8/10点以上)の割合	57.1	71.4									

(参考：中区) 要介護リスク(75~84歳)<sup>4</sup>

		昭和区全体 (n=356)	鶴舞 (n=13)	吹上 (n=27)	村雲 (n=36)	松栄 (n=65)	御器所 (n=48)	広路 (n=35)	八事 (n=26)	白金 (n=13)	川原 (n=37)
75~84歳	フレイルあり割合(基本チェックリスト8項目以上)	16.9	23.1	14.8	19.4	23.1	14.6	14.3	3.8	23.1	16.2
	運動機能低下者割合	9.4	15.4	3.7	11.1	12.5	12.8	17.6	-	7.7	8.1
	1年間の転倒あり割合	27.9	30.8	14.8	25.0	29.7	31.9	41.2	40.0	38.5	24.3
	物忘れが多い者の割合	46.8	61.5	40.7	28.6	56.3	41.3	60.6	56.0	46.2	43.2
	閉じこもり者割合	2.9	7.7	-	2.8	4.7	2.1	5.9	-	-	2.8
	うつ割合	28.7	30.8	18.5	41.7	33.8	37.8	17.1	30.8	23.1	27.8
	口腔機能低下者割合	22.8	-	29.6	30.6	18.8	21.3	26.5	8.0	30.8	27.0
	低栄養の傾向割合	9.2	15.4	7.4	5.6	6.5	6.4	8.8	7.7	-	11.4
	要支援・要介護リスク点数の平均点(要支援・要介護リスク評価尺度による算出)	20.5点	22.4点	20.0点	20.4点	20.7点	21.5点	21.5点	18.1点	21.5点	20.9点
	認知機能低下者割合	38.4	53.8	33.3	47.2	47.7	29.8	38.2	44.0	53.8	18.9
	IADL(自立度)低下者割合(1項目該当)	11.4	23.1	7.4	16.7	13.8	12.8	8.8	12.0	7.7	2.7
	幸福感がある者(8/10点以上)の割合	52.2	46.2	48.1	44.4	56.5	44.7	48.5	68.0	38.5	52.8
		滝川 (n=41)	伊勝 (n=15)								
75~84歳	フレイルあり割合(基本チェックリスト8項目以上)	14.6	20.0								
	運動機能低下者割合	5.0	-								
	1年間の転倒あり割合	20.0	6.7								
	物忘れが多い者の割合	45.0	33.3								
	閉じこもり者割合	2.5	-								
	うつ割合	17.1	26.7								
	口腔機能低下者割合	27.5	20.0								
	低栄養の傾向割合	12.2	33.3								
	要支援・要介護リスク点数の平均点(要支援・要介護リスク評価尺度による算出)	19.1点	19.5点								
	認知機能低下者割合	32.5	40.0								
	IADL(自立度)低下者割合(1項目該当)	15.0	-								
	幸福感がある者(8/10点以上)の割合	60.0	60.0								

(参考：昭和区) 要介護リスク(75~84歳)<sup>4</sup>

		瑞穂区全体 (n=395)	弥富 (n=42)	御領 (n=22)	堀田 (n=20)	汐路 (n=67)	高田 (n=33)	瑞穂 (n=35)	井戸田 (n=26)	徳波 (n=45)	豊岡 (n=29)
75~84歳	フレイルあり割合(基本チェックリスト8項目以上)	19.0	9.5	4.5	25.0	24.2	15.2	25.7	23.1	22.2	20.7
	運動機能低下者割合	7.0	-	-	21.1	12.3	3.0	-	16.0	7.0	6.9
	1年間の転倒あり割合	27.4	26.8	31.6	47.4	35.9	18.2	26.5	36.0	20.5	24.1
	物忘れが多い者の割合	39.7	41.5	30.0	57.9	47.7	42.4	35.3	32.0	34.1	48.3
	閉じこもり者割合	2.6	4.9	-	-	3.1	3.0	-	4.0	-	3.4
	うつ割合	27.3	22.0	18.2	15.0	28.8	37.5	31.4	38.5	31.0	20.7
	口腔機能低下者割合	20.6	17.1	25.0	26.3	24.6	24.2	14.7	20.0	20.9	10.3
	低栄養の傾向割合	10.0	7.3	5.0	10.0	8.1	15.2	20.6	3.8	4.7	17.2
	要支援・要介護リスク点数の平均点(要支援・要介護リスク評価尺度による算出)	21.0点	20.8点	20.4点	22.0点	21.6点	21.2点	20.8点	20.3点	20.4点	21.8点
	認知機能低下者割合	36.9	31.7	40.0	36.8	43.1	45.5	38.2	24.0	29.5	51.7
	IADL(自立度)低下者割合(1項目該当)	9.4	12.2	5.0	-	10.8	12.1	5.9	8.0	9.1	17.2
	幸福感がある者(8/10点以上)の割合	51.7	52.6	59.1	60.0	52.3	53.1	65.7	46.2	20.9	51.7
		陽明 (n=41)	中根 (n=35)								
75~84歳	フレイルあり割合(基本チェックリスト8項目以上)	19.5	14.3								
	運動機能低下者割合	7.5	5.7								
	1年間の転倒あり割合	27.5	14.3								
	物忘れが多い者の割合	37.5	28.6								
	閉じこもり者割合	2.5	5.7								
	うつ割合	29.3	20.6								
	口腔機能低下者割合	25.0	17.1								
	低栄養の傾向割合	9.8	9.4								
	要支援・要介護リスク点数の平均点(要支援・要介護リスク評価尺度による算出)	21.1点	20.3点								
	認知機能低下者割合	40.0	22.9								
	IADL(自立度)低下者割合(1項目該当)	7.5	8.6								
	幸福感がある者(8/10点以上)の割合	61.5	55.9								

(参考：瑞穂区) 要介護リスク(75~84歳)<sup>4</sup>

	熱田区全体 (n=255)	高蔵 (n=35)	旗屋 (n=23)	千年 (n=29)	船方 (n=52)	白鳥 (n=47)	野立 (n=37)	大宝 (n=32)	
75歳	フレイルあり割合(基本チェックリスト8項目以上)	21.2	20.0	17.4	37.9	13.5	25.5	24.3	12.5
84歳	運動機能低下者割合	9.1	11.4	4.3	14.3	9.8	8.5	10.8	3.2
	1年間の転倒あり割合	22.2	25.7	13.0	21.4	25.5	23.4	18.9	22.6
	物忘れが多い者の割合	43.6	40.0	47.8	51.9	37.3	43.5	51.4	38.7
	閉じこもり者割合	4.0	5.7	4.3	3.6	-	8.7	5.4	-
	うつ割合	28.6	32.4	21.7	39.3	17.3	25.5	37.1	34.5
	口腔機能低下者割合	25.0	14.3	21.7	25.0	21.6	31.9	35.1	22.6
	低栄養の傾向割合	7.3	5.9	14.3	3.7	3.9	4.3	8.3	16.1
	要支援・要介護リスク点数の平均点(要支援・要介護リスク評価尺度による算出)	20.9点	21.0点	20.3点	21.3点	20.7点	20.3点	22.1点	21.0点
	認知機能低下者割合	34.5	25.7	26.1	35.7	31.4	44.7	45.9	25.8
	IADL(自立度)低下者割合(1項目該当)	12.7	8.6	8.7	21.4	15.7	14.9	16.2	-
幸福感がある者(8/10点以上)の割合	54.1	45.7	66.7	44.4	61.5	46.7	60.0	54.8	

(参考：熱田区) 要介護リスク(75~84歳) 4

	中川区全体 (n=778)	広見 (n=11)	露橋 (n=23)	愛知 (n=32)	八熊 (n=41)	昭和橋 (n=46)	常磐 (n=51)	八幡 (n=49)	荒子 (n=82)	正色 (n=19)	
75歳	フレイルあり割合(基本チェックリスト8項目以上)	18.3	-	26.1	12.5	19.5	17.4	13.7	20.4	11.0	15.8
84歳	運動機能低下者割合	8.7	-	17.4	3.1	10.0	6.8	8.3	18.8	2.5	21.1
	1年間の転倒あり割合	27.6	22.2	52.2	25.0	17.5	27.3	25.0	29.2	26.6	31.6
	物忘れが多い者の割合	41.7	11.1	47.8	40.6	46.2	54.5	31.9	31.9	38.3	31.6
	閉じこもり者割合	2.6	-	-	6.3	5.0	4.5	4.2	-	4.9	5.3
	うつ割合	29.2	30.0	34.8	21.9	37.5	24.4	30.6	27.7	20.3	36.8
	口腔機能低下者割合	22.3	22.2	4.5	31.3	15.0	15.9	20.8	23.4	16.3	21.1
	低栄養の傾向割合	8.2	9.1	4.3	12.5	7.5	13.0	12.0	2.2	12.7	5.3
	要支援・要介護リスク点数の平均点(要支援・要介護リスク評価尺度による算出)	20.8点	19.5点	21.5点	20.7点	20.4点	20.4点	21.2点	21.4点	20.9点	22.3点
	認知機能低下者割合	38.5	33.3	52.2	31.3	35.0	43.2	39.6	29.2	29.3	36.8
	IADL(自立度)低下者割合(1項目該当)	11.5	11.1	8.7	3.1	5.0	13.6	14.6	14.6	4.9	21.1
幸福感がある者(8/10点以上)の割合	44.5	45.5	39.1	64.5	40.0	53.3	50.0	42.6	53.2	42.1	
	篠原 (n=30)	戸田 (n=38)	豊治 (n=30)	千音寺 (n=26)	長須賀 (n=30)	万場 (n=16)	野田 (n=30)	明正 (n=17)	中島 (n=46)	玉川 (n=15)	
75歳	フレイルあり割合(基本チェックリスト8項目以上)	10.0	13.2	30.0	19.2	30.0	12.5	23.3	23.5	19.6	26.7
84歳	運動機能低下者割合	-	7.9	10.3	3.8	10.0	7.1	13.8	6.3	8.9	7.1
	1年間の転倒あり割合	26.7	18.4	50.0	19.2	26.7	35.7	35.7	43.8	33.3	14.3
	物忘れが多い者の割合	50.0	45.9	51.7	42.3	23.3	38.5	42.9	37.5	38.6	53.3
	閉じこもり者割合	-	2.6	-	-	3.3	-	-	-	4.4	-
	うつ割合	13.3	26.3	37.9	34.6	28.6	64.3	31.0	31.3	37.2	28.6
	口腔機能低下者割合	17.2	16.2	27.6	23.1	33.3	21.4	17.2	50.0	27.3	46.7
	低栄養の傾向割合	3.3	2.6	17.2	4.2	6.7	6.3	7.1	11.8	9.3	7.1
	要支援・要介護リスク点数の平均点(要支援・要介護リスク評価尺度による算出)	19.4点	20.6点	21.8点	20.3点	20.7点	19.6点	22.7点	19.3点	21.1点	20.4点
	認知機能低下者割合	33.3	52.6	37.9	42.3	33.3	42.9	31.0	43.8	42.2	46.7
	IADL(自立度)低下者割合(1項目該当)	3.3	10.5	20.7	7.7	16.7	7.1	24.1	6.3	20.0	-
幸福感がある者(8/10点以上)の割合	46.4	37.8	51.7	44.0	36.7	37.5	38.5	41.2	31.8	35.7	
	西中島 (n=27)	五反田 (n=38)	春田 (n=31)	赤星 (n=43)	西前田 (n=7)						
75歳	フレイルあり割合(基本チェックリスト8項目以上)	25.9	5.3	22.6	27.9	28.6					
84歳	運動機能低下者割合	15.4	2.8	13.3	12.2	-					
	1年間の転倒あり割合	23.1	22.2	23.3	26.8	-					
	物忘れが多い者の割合	48.0	27.8	46.7	60.0	66.7					
	閉じこもり者割合	3.8	2.8	-	2.4	-					
	うつ割合	22.2	13.9	34.5	37.2	42.9					
	口腔機能低下者割合	34.6	25.0	20.0	19.5	14.3					
	低栄養の傾向割合	11.1	8.6	10.7	-	-					
	要支援・要介護リスク点数の平均点(要支援・要介護リスク評価尺度による算出)	20.6点	19.4点	21.3点	21.1点	20.9点					
	認知機能低下者割合	42.3	27.8	43.3	52.5	57.1					
	IADL(自立度)低下者割合(1項目該当)	11.5	22.2	10.0	7.5	-					
幸福感がある者(8/10点以上)の割合	44.4	60.0	43.3	25.0	42.9						

(参考：中川区) 要介護リスク(75~84歳) 4

		港区全体 (n=530)	東築地 (n=31)	中川 (n=18)	大手 (n=30)	港西 (n=36)	小碓 (n=32)	西築地 (n=18)	高木 (n=28)	南陽 (n=30)	港楽 (n=35)
75~84歳	フレイルあり割合(基本チェックリスト8項目以上)	19.8	16.1	22.2	33.3	13.9	12.5	11.1	28.6	10.0	22.9 (%)
	運動機能低下者割合	10.0	-	5.6	17.2	5.6	3.4	11.8	21.4	10.3	5.7
	1年間の転倒あり割合	31.6	16.1	38.9	24.1	41.7	13.8	41.2	46.4	27.6	42.9
	物忘れが多い者の割合	37.2	22.6	44.4	44.8	36.1	28.6	47.1	39.3	48.3	34.3
	閉じこもり者割合	3.5	-	5.6	6.9	2.8	3.6	5.9	3.6	3.4	-
	うつ割合	30.6	16.1	41.2	37.0	16.7	33.3	33.3	39.3	34.5	40.0
	口腔機能低下者割合	24.3	22.6	5.6	31.0	22.9	24.1	29.4	28.6	27.6	25.7
	低栄養の傾向割合	8.2	13.3	-	-	11.4	12.9	11.1	10.7	3.4	8.6
	要支援・要介護リスク点数の平均点(要支援・要介護リスク評価尺度による算出)	21.1点	19.3点	21.1点	21.3点	21.8点	21.0点	20.7点	20.8点	20.2点	21.5点
	認知機能低下者割合	38.8	38.7	27.8	37.9	33.3	37.9	29.4	42.9	48.3	42.9
	IADL(自立度)低下者割合(1項目該当)	12.3	6.5	11.1	13.8	5.6	13.8	-	21.4	17.2	5.7
	幸福感がある者(8/10点以上)の割合	51.7	45.2	44.4	53.8	34.3	64.3	44.4	50.0	64.3	45.7
		成章 (n=14)	明徳 (n=31)	稲永 (n=30)	東海 (n=19)	野跡 (n=15)	当知 (n=34)	正保 (n=31)	神宮寺 (n=16)	西福田 (n=26)	福田 (n=47)
75~84歳	フレイルあり割合(基本チェックリスト8項目以上)	35.7	12.9	16.7	15.8	26.7	17.6	16.1	25.0	23.1	28.3 (%)
	運動機能低下者割合	14.3	13.3	13.8	10.5	20.0	12.1	9.7	18.8	4.0	6.5
	1年間の転倒あり割合	28.6	33.3	34.5	26.3	26.7	27.3	45.2	37.5	32.0	23.9
	物忘れが多い者の割合	35.7	36.7	20.7	47.4	46.7	42.4	35.5	40.0	28.0	40.0
	閉じこもり者割合	-	6.7	3.6	-	6.7	-	6.5	6.3	4.0	4.3
	うつ割合	35.7	22.6	26.7	27.8	28.6	35.3	19.4	20.0	42.3	34.8
	口腔機能低下者割合	28.6	24.1	34.5	26.3	26.7	18.2	9.7	20.0	30.4	26.1
	低栄養の傾向割合	7.1	16.1	3.6	-	-	6.1	9.7	6.7	15.4	6.7
	要支援・要介護リスク点数の平均点(要支援・要介護リスク評価尺度による算出)	21.4点	21.5点	21.5点	20.4点	20.7点	21.0点	21.8点	21.1点	21.0点	21.3点
	認知機能低下者割合	28.6	43.3	27.6	47.4	26.7	45.5	35.5	37.5	36.0	44.4
	IADL(自立度)低下者割合(1項目該当)	14.3	26.7	13.8	5.3	-	15.2	9.7	18.8	8.0	15.2
	幸福感がある者(8/10点以上)の割合	30.8	67.7	65.5	61.1	33.3	47.1	60.0	53.3	61.5	45.7
		福春 (n=9)									
75~84歳	フレイルあり割合(基本チェックリスト8項目以上)	11.1 (%)									
	運動機能低下者割合	11.1									
	1年間の転倒あり割合	22.2									
	物忘れが多い者の割合	44.4									
	閉じこもり者割合	-									
	うつ割合	33.3									
	口腔機能低下者割合	22.2									
	低栄養の傾向割合	11.1									
	要支援・要介護リスク点数の平均点(要支援・要介護リスク評価尺度による算出)	20.9点									
	認知機能低下者割合	55.6									
IADL(自立度)低下者割合(1項目該当)	22.2										
幸福感がある者(8/10点以上)の割合	44.4										

(参考：港区) 要介護リスク (75~84歳) <sup>4</sup>

		南区全体 (n=556)	豊田 (n=23)	明治 (n=52)	呼続 (n=45)	白水 (n=27)	桜 (n=30)	道徳 (n=34)	笠寺 (n=53)	大生 (n=24)	大磯 (n=19)
75~84歳	フレイルあり割合(基本チェックリスト8項目以上)	23.1	13.0	15.4	24.4	18.5	20.0	38.2	26.4	25.0	10.5 (%)
	運動機能低下者割合	10.4	8.7	3.8	13.3	14.8	3.4	14.7	7.7	16.7	-
	1年間の転倒あり割合	25.1	21.7	26.9	33.3	26.9	20.7	29.4	26.9	16.7	15.8
	物忘れが多い者の割合	37.8	47.8	26.9	20.0	59.3	36.7	56.3	30.8	54.2	36.8
	閉じこもり者割合	2.2	-	-	2.2	-	-	5.9	3.8	4.2	-
	うつ割合	32.0	30.4	30.0	33.3	33.3	31.0	34.4	28.8	41.7	10.5
	口腔機能低下者割合	23.4	4.5	19.2	17.8	18.5	23.3	41.2	27.5	29.2	15.8
	低栄養の傾向割合	8.3	-	10.2	8.9	3.7	-	6.1	5.7	4.3	5.3
	要支援・要介護リスク点数の平均点(要支援・要介護リスク評価尺度による算出)	20.8点	21.9点	20.1点	19.6点	20.0点	21.0点	20.9点	20.6点	21.5点	19.5点
	認知機能低下者割合	37.6	43.5	36.5	40.0	37.0	30.0	35.3	36.5	33.3	26.3
	IADL(自立度)低下者割合(1項目該当)	11.5	8.7	7.7	6.7	7.4	10.0	11.8	5.9	20.8	31.6
幸福感がある者(8/10点以上)の割合	47.8	52.2	40.8	48.9	40.0	46.7	46.9	55.8	54.2	63.2	
		千鳥 (n=22)	菊住 (n=37)	宝 (n=35)	柴田 (n=13)	伝馬 (n=39)	星崎 (n=19)	春日野 (n=33)	笠東 (n=19)	宝南 (n=32)	
75~84歳	フレイルあり割合(基本チェックリスト8項目以上)	27.3	24.3	37.1	15.4	15.4	15.8	21.9	26.3	28.1 (%)	
	運動機能低下者割合	18.2	11.1	14.3	7.7	10.3	10.5	15.6	16.7	3.2	
	1年間の転倒あり割合	18.2	27.8	37.1	23.1	23.1	10.5	21.9	16.7	29.0	
	物忘れが多い者の割合	33.3	33.3	34.3	30.8	41.0	47.4	37.5	44.4	38.7	
	閉じこもり者割合	4.5	-	2.9	-	5.1	-	6.3	-	-	
	うつ割合	28.6	38.9	39.4	23.1	17.9	31.6	30.0	36.8	50.0	
	口腔機能低下者割合	9.1	27.8	28.6	15.4	20.5	10.5	25.0	38.9	33.3	
	低栄養の傾向割合	9.5	14.7	8.8	23.1	7.9	16.7	3.1	26.3	9.4	
	要支援・要介護リスク点数の平均点(要支援・要介護リスク評価尺度による算出)	21.5点	20.8点	21.3点	20.5点	21.1点	22.2点	21.6点	20.1点	20.5点	
	認知機能低下者割合	45.5	50.0	54.3	15.4	36.8	26.3	25.0	44.4	41.9	
	IADL(自立度)低下者割合(1項目該当)	27.3	5.6	17.1	-	12.8	15.8	12.5	16.7	6.5	
幸福感がある者(8/10点以上)の割合	57.9	44.4	42.9	46.2	48.6	44.4	43.8	55.6	38.7		

(参考：南区) 要介護リスク (75~84歳) <sup>4</sup>

		守山区全体 (n=691)	大森 (n=53)	小幡 (n=56)	守山 (n=55)	甘軒家 (n=41)	鳥羽見 (n=32)	瀬古 (n=41)	志段味東 (n=35)	志段味西 (n=19)	白沢 (n=45)	
75~84歳	フレイルあり割合(基本チェックリスト8項目以上)	19.7	20.8	12.7	16.4	26.8	18.8	22.0	28.6	5.3	20.0	
	運動機能低下者割合	9.0	9.4	3.6	5.7	14.6	9.4	7.3	11.4	11.8	13.6	
	1年間の転倒あり割合	28.7	32.1	29.1	28.8	31.7	31.3	24.4	34.3	23.5	20.5	
	物忘れが多い者の割合	38.4	34.6	34.5	38.5	41.5	50.0	34.2	40.6	29.4	47.7	
	閉じこもり者割合	1.9	3.8	1.8	-	2.4	3.1	2.4	-	5.9	-	
	うつ割合	30.8	42.0	28.3	30.9	26.8	22.6	27.5	35.3	15.8	40.9	
	口腔機能低下者割合	23.8	26.4	20.0	18.9	14.6	21.9	20.5	22.9	23.5	20.5	
	低栄養の傾向割合	9.3	8.3	11.1	7.4	9.8	-	10.3	12.1	5.3	9.1	
	要支援・要介護リスク点数の平均点(要支援・要介護リスク評価尺度による算出)	20.7点	21.6点	20.9点	19.8点	22.6点	20.2点	20.9点	20.8点	19.3点	20.8点	
	認知機能低下者割合	32.6	32.1	34.5	30.8	36.6	34.4	43.9	35.3	47.1	29.5	
	IADL(自立度)低下者割合(1項目該当)	8.3	11.3	7.3	9.6	9.8	12.5	12.2	11.4	17.6	2.3	
幸福感がある者(8/10点以上)の割合	50.5	42.0	56.9	56.4	39.0	51.6	50.0	50.0	50.0	40.5		
		本地丘 (n=20)	苗代 (n=48)	天子田 (n=27)	二城 (n=27)	森孝東 (n=25)	森孝西 (n=34)	西城 (n=22)	大森北 (n=29)	小幡北 (n=26)	吉根 (n=21)	
75~84歳	フレイルあり割合(基本チェックリスト8項目以上)	15.0	18.8	14.8	14.8	32.0	26.5	9.1	27.6	15.4	14.3	
	運動機能低下者割合	5.3	10.6	11.5	11.1	12.5	3.1	-	13.8	11.5	-	
	1年間の転倒あり割合	21.1	23.4	50.0	22.2	37.5	28.1	19.0	31.0	19.2	28.6	
	物忘れが多い者の割合	47.4	39.1	30.8	37.0	45.8	43.8	30.0	24.1	40.0	35.0	
	閉じこもり者割合	-	6.5	-	-	4.2	-	-	3.4	3.8	-	
	うつ割合	36.8	33.3	19.2	33.3	37.5	23.5	28.6	48.3	23.1	19.0	
	口腔機能低下者割合	44.4	25.5	15.4	18.5	37.5	28.1	27.3	21.4	42.3	9.5	
	低栄養の傾向割合	16.7	6.5	7.4	-	12.0	21.2	-	3.4	7.7	14.3	
	要支援・要介護リスク点数の平均点(要支援・要介護リスク評価尺度による算出)	21.5点	20.9点	19.8点	19.6点	20.4点	19.4点	20.0点	20.6点	21.8点	21.0点	
	認知機能低下者割合	42.1	31.9	23.1	25.9	45.8	37.5	13.6	27.6	23.1	28.6	
	IADL(自立度)低下者割合(1項目該当)	10.5	10.6	3.8	3.7	8.3	3.1	-	10.3	11.5	4.8	
幸福感がある者(8/10点以上)の割合	27.8	53.2	44.4	74.1	34.8	47.1	68.2	48.3	36.0	71.4		
		下志段味 (n=16)	上志段味 (n=19)									
75~84歳	フレイルあり割合(基本チェックリスト8項目以上)	37.5	16.7									
	運動機能低下者割合	18.8	5.9									
	1年間の転倒あり割合	31.3	41.2									
	物忘れが多い者の割合	50.0	29.4									
	閉じこもり者割合	-	-									
	うつ割合	37.5	17.6									
	口腔機能低下者割合	37.5	29.4									
	低栄養の傾向割合	20.0	23.5									
	要支援・要介護リスク点数の平均点(要支援・要介護リスク評価尺度による算出)	22.3点	20.6点									
	認知機能低下者割合	43.8	11.8									
IADL(自立度)低下者割合(1項目該当)	6.3	-										
幸福感がある者(8/10点以上)の割合	62.5	72.2										

(参考：守山区) 要介護リスク(75~84歳)<sup>4</sup>

		緑区全体 (n=948)	鳴海 (n=47)	平子 (n=40)	鳴海東部 (n=34)	東丘 (n=48)	鳴子 (n=41)	有松 (n=49)	大高 (n=34)	緑 (n=29)	片平 (n=30)
75~84歳	フレイルあり割合(基本チェックリスト8項目以上)	17.1	14.9	12.5	11.8	10.4	19.5	20.4	14.7	24.1	13.3 (%)
	運動機能低下者割合	7.5	13.0	7.9	-	-	10.0	8.2	9.1	11.5	6.7
	1年間の転倒あり割合	24.7	37.0	26.3	20.6	16.7	22.5	26.5	25.0	26.9	33.3
	物忘れが多い者の割合	41.3	37.8	47.4	45.5	38.3	41.0	31.9	36.4	34.6	41.4
	閉じこもり者割合	2.7	-	2.6	-	4.2	-	6.1	-	3.8	6.7
	うつ割合	25.7	12.8	23.7	24.2	25.5	20.0	28.6	18.8	35.7	23.3
	口腔機能低下者割合	22.5	17.4	15.8	20.6	20.8	25.0	28.6	27.3	34.6	20.0
	低栄養の傾向割合	9.6	13.0	5.1	15.2	4.3	12.5	10.4	6.1	17.2	6.9
	要支援・要介護リスク点数の平均点(要支援・要介護リスク評価尺度による算出)	20.5点	20.6点	19.5点	18.2点	19.7点	20.0点	21.0点	20.8点	21.3点	21.0点
	認知機能低下者割合	36.2	30.4	55.3	38.2	35.4	33.3	34.7	21.2	42.3	26.7
	IADL(自立度)低下者割合(1項目該当)	10.5	8.7	13.2	5.9	16.7	10.0	8.2	6.1	11.5	-
	幸福感がある者(8/10点以上)の割合	51.1	59.1	55.3	54.5	47.9	43.9	42.9	57.6	55.2	34.5
		戸笠 (n=35)	太子 (n=43)	旭出 (n=41)	浦里 (n=31)	黒石 (n=40)	神の倉 (n=34)	長根台 (n=44)	桶狭間 (n=37)	相原 (n=29)	桃山 (n=52)
75~84歳	フレイルあり割合(基本チェックリスト8項目以上)	14.3	16.3	36.6	19.4	17.5	17.6	18.2	16.2	6.9	11.5 (%)
	運動機能低下者割合	8.6	2.3	9.8	6.7	5.1	8.8	9.1	5.4	-	3.9
	1年間の転倒あり割合	31.4	16.3	26.8	20.0	17.9	23.5	22.7	16.2	21.4	12.0
	物忘れが多い者の割合	50.0	38.1	41.5	55.2	21.1	48.5	54.5	40.5	44.4	40.0
	閉じこもり者割合	2.9	7.0	2.4	3.3	2.6	5.9	4.5	2.7	-	-
	うつ割合	26.5	30.2	41.5	36.7	27.5	27.3	25.6	22.2	20.7	26.0
	口腔機能低下者割合	14.3	19.0	36.6	33.3	15.4	32.4	20.5	16.7	25.0	17.6
	低栄養の傾向割合	11.4	18.6	4.9	6.9	15.0	2.9	9.1	2.7	21.4	9.8
	要支援・要介護リスク点数の平均点(要支援・要介護リスク評価尺度による算出)	21.8点	20.9点	21.3点	22.2点	21.0点	20.1点	20.5点	20.4点	20.7点	20.5点
	認知機能低下者割合	28.6	34.9	46.3	27.6	51.3	52.9	31.8	32.4	17.9	41.2
	IADL(自立度)低下者割合(1項目該当)	8.6	4.7	17.1	10.3	23.1	14.7	4.5	8.1	17.9	11.8
	幸福感がある者(8/10点以上)の割合	54.3	45.2	61.0	51.6	51.3	64.7	34.1	52.8	46.4	48.0
		南陵 (n=18)	大高北 (n=25)	大高南 (n=16)	徳重 (n=21)	滝ノ水 (n=29)	大清水 (n=23)	常安 (n=23)	小坂 (n=20)	熊の前 (n=35)	
75~84歳	フレイルあり割合(基本チェックリスト8項目以上)	22.2	20.0	18.8	14.3	27.6	21.7	17.4	5.0	17.1 (%)	
	運動機能低下者割合	16.7	12.0	6.7	15.0	13.8	13.0	13.0	-	5.9	
	1年間の転倒あり割合	27.8	16.0	13.3	35.0	44.8	34.8	21.7	15.0	47.1	
	物忘れが多い者の割合	61.1	28.0	26.7	45.0	41.4	43.5	56.5	45.0	35.3	
	閉じこもり者割合	-	-	6.7	-	3.4	4.3	4.3	-	-	
	うつ割合	33.3	24.0	37.5	25.0	24.1	17.4	26.1	10.0	26.5	
	口腔機能低下者割合	37.5	12.0	33.3	15.8	20.7	27.3	26.1	10.0	20.6	
	低栄養の傾向割合	-	13.0	-	20.0	14.8	-	8.7	5.0	5.7	
	要支援・要介護リスク点数の平均点(要支援・要介護リスク評価尺度による算出)	20.7点	20.6点	17.7点	20.1点	20.9点	21.3点	18.7点	18.8点	21.0点	
	認知機能低下者割合	38.9	44.0	33.3	30.0	41.4	34.8	34.8	40.0	26.5	
	IADL(自立度)低下者割合(1項目該当)	11.1	12.0	-	25.0	6.9	17.4	8.7	-	8.8	
	幸福感がある者(8/10点以上)の割合	33.3	66.7	50.0	45.0	55.2	56.5	52.2	45.0	67.6	

(参考：緑区) 要介護リスク(75~84歳)<sup>4</sup>

		名東区全体 (n=524)	猪高 (n=18)	藤が丘 (n=36)	香流 (n=44)	猪子石 (n=24)	高針 (n=25)	西山 (n=45)	名東 (n=44)	梅森坂 (n=22)	蓬来 (n=32)
75~84歳	フレイルあり割合(基本チェックリスト8項目以上)	17.9	16.7	22.2	15.9	-	4.0	17.8	18.2	31.8	31.3
	運動機能低下者割合	5.4	-	5.6	11.6	4.2	-	-	6.8	9.1	9.4
	1年間の転倒あり割合	24.3	31.3	25.0	27.9	29.2	13.0	30.2	22.7	13.6	25.0
	物忘れが多い者の割合	40.8	40.0	42.9	46.3	29.2	37.5	41.5	40.9	36.4	46.9
	閉じこもり者割合	2.1	-	-	-	4.2	4.2	2.3	2.3	4.5	3.1
	うつ割合	30.1	29.4	25.7	40.9	-	28.0	32.6	27.3	36.4	43.8
	口腔機能低下者割合	21.4	37.5	33.3	18.6	20.8	8.7	29.5	22.7	22.7	15.6
	低栄養の傾向割合	9.7	11.8	11.4	6.8	4.2	8.0	6.7	6.8	13.6	12.9
	要支援・要介護リスク点数の平均点(要支援・要介護リスク評価尺度による算出)	20.1点	18.8点	20.5点	20.7点	20.0点	18.9点	19.8点	20.3点	22.8点	20.3点
	認知機能低下者割合	32.9	29.4	38.9	27.9	33.3	25.0	30.2	36.4	22.7	28.1
	IADL(自立度)低下者割合(1項目該当)	7.4	5.9	16.7	4.7	12.5	-	4.7	6.8	9.1	12.5
幸福感がある者(8/10点以上)の割合	48.8	72.2	45.7	50.0	41.7	54.2	31.0	53.5	33.3	50.0	
		本郷 (n=19)	貴船 (n=25)	上社 (n=19)	豊が丘 (n=15)	引山 (n=31)	極楽 (n=31)	平和が丘 (n=26)	前山 (n=25)	北一社 (n=36)	
75~84歳	フレイルあり割合(基本チェックリスト8項目以上)	21.1	12.0	10.5	40.0	22.6	9.7	19.2	16.0	22.2	
	運動機能低下者割合	10.5	-	5.3	33.3	3.3	-	4.0	4.2	2.8	
	1年間の転倒あり割合	26.3	20.0	10.5	33.3	36.7	22.6	24.0	20.8	22.2	
	物忘れが多い者の割合	57.9	20.8	31.6	46.7	36.7	71.0	36.0	26.1	41.7	
	閉じこもり者割合	-	-	-	6.7	-	6.5	4.0	4.2	-	
	うつ割合	31.6	20.0	26.3	26.7	32.3	19.4	36.0	36.0	38.9	
	口腔機能低下者割合	21.1	16.0	15.8	40.0	16.7	25.8	20.0	29.2	5.6	
	低栄養の傾向割合	15.8	16.7	-	13.3	12.9	12.9	3.8	12.5	11.4	
	要支援・要介護リスク点数の平均点(要支援・要介護リスク評価尺度による算出)	21.3点	19.2点	19.0点	22.1点	20.5点	19.9点	19.5点	18.6点	19.8点	
	認知機能低下者割合	36.8	28.0	42.1	33.3	50.0	32.3	16.0	37.5	44.4	
	IADL(自立度)低下者割合(1項目該当)	-	4.0	15.8	13.3	13.3	6.5	-	4.2	5.6	
幸福感がある者(8/10点以上)の割合	52.6	64.0	47.4	53.3	36.7	64.5	53.8	28.0	55.6		

(参考：名東区) 要介護リスク(75~84歳)<sup>4</sup>

		天白区全体 (n=559)	天白 (n=63)	野並 (n=51)	高坂 (n=17)	八事東 (n=30)	表山 (n=41)	平針 (n=40)	平針南 (n=38)	植田 (n=14)	しまだ (n=37)
75~84歳	フレイルあり割合(基本チェックリスト8項目以上)	15.6	17.5	13.7	11.8	13.3	12.2	20.0	13.2	28.6	21.6
	運動機能低下者割合	7.3	8.1	4.0	-	6.9	4.9	7.5	2.7	21.4	14.3
	1年間の転倒あり割合	27.0	40.3	28.0	12.5	37.9	34.1	35.0	22.9	42.9	20.0
	物忘れが多い者の割合	35.9	37.1	36.7	12.5	37.9	42.5	43.6	24.3	46.2	45.7
	閉じこもり者割合	2.8	4.8	6.0	-	3.4	-	-	-	7.1	2.9
	うつ割合	26.2	19.0	25.5	17.6	17.2	9.8	37.5	26.3	53.8	31.4
	口腔機能低下者割合	22.4	25.8	30.0	31.3	10.3	19.5	35.0	5.6	21.4	28.6
	低栄養の傾向割合	8.3	9.7	6.1	25.0	-	4.9	12.5	5.3	7.1	5.9
	要支援・要介護リスク点数の平均点(要支援・要介護リスク評価尺度による算出)	20.8点	21.2点	20.6点	20.7点	21.4点	19.6点	21.1点	20.5点	23.4点	21.4点
	認知機能低下者割合	33.3	33.9	30.0	31.3	55.2	24.4	40.0	37.8	21.4	48.6
	IADL(自立度)低下者割合(1項目該当)	10.4	12.9	4.0	6.3	13.8	7.3	7.5	13.5	21.4	11.4
幸福感がある者(8/10点以上)の割合	50.0	46.0	64.7	56.3	34.5	51.2	35.0	60.0	50.0	50.0	
		山根 (n=41)	相生 (n=28)	大坪 (n=35)	原 (n=39)	植田南 (n=25)	平針北 (n=28)	植田北 (n=15)	植田東 (n=17)		
75~84歳	フレイルあり割合(基本チェックリスト8項目以上)	19.5	14.3	11.4	20.5	12.0	10.7	6.7	11.8		
	運動機能低下者割合	12.2	7.1	6.3	10.5	4.2	3.6	6.7	5.9		
	1年間の転倒あり割合	19.5	17.9	25.0	26.3	29.2	21.4	-	11.8		
	物忘れが多い者の割合	22.5	42.9	31.3	36.8	31.8	39.3	20.0	52.9		
	閉じこもり者割合	7.5	3.6	-	5.3	-	-	-	-		
	うつ割合	25.0	39.3	35.3	26.3	20.0	28.0	33.3	23.5		
	口腔機能低下者割合	24.4	14.3	15.6	31.6	16.7	18.5	14.3	23.5		
	低栄養の傾向割合	7.7	10.7	2.9	7.7	12.5	11.5	21.4	5.9		
	要支援・要介護リスク点数の平均点(要支援・要介護リスク評価尺度による算出)	21.1点	19.3点	20.8点	20.6点	21.5点	20.3点	19.1点	20.2点		
	認知機能低下者割合	19.5	25.0	37.5	50.0	29.2	21.4	6.7	29.4		
	IADL(自立度)低下者割合(1項目該当)	14.6	7.1	12.5	15.8	4.2	7.1	-	17.6		
幸福感がある者(8/10点以上)の割合	50.0	50.0	54.3	52.6	52.0	40.0	57.1	43.8			

(参考：天白区) 要介護リスク(75~84歳)<sup>4</sup>



85歳以上においては、『フレイルあり割合（基本チェックリスト8項目以上）』は「天白区」でやや高く、「千種区」、「北区」、「西区」で高く、「中川区」、「港区」でとても高い。『運動機能低下者割合』は「千種区」でやや高く、「中区」、「港区」で高く、「中川区」でとても高い。『1年間の転倒あり割合』は「熱田区」でやや高く、「北区」で高く、「中川区」、「港区」、「南区」でとても高い。『物忘れが多い者の割合』は「昭和区」、「守山区」でやや高く、「中村区」、「港区」で高く、「中区」、「緑区」でとても高い。『閉じこもり者割合』は「名東区」、「天白区」でやや高く、「港区」で高く、「中区」、「中川区」、「南区」でとても高い。『うつ割合』は「緑区」、「天白区」でやや高く、「千種区」、「瑞穂区」で高く、「中川区」、「南区」でとても高い。『口腔機能低下者割合』は「千種区」で高く、「北区」、「西区」、「中区」、「瑞穂区」、「熱田区」、「守山区」、「天白区」でとても高い。『低栄養の傾向割合』は「千種区」でやや高く、「瑞穂区」で高く、「中川区」、「天白区」でとても高い。『要支援・要介護リスク点数の平均点（要支援・要介護リスク評価尺度による算出）』は「中川区」、「港区」でやや高い。『認知機能低下者割合』は「緑区」でやや高く、「中川区」、「守山区」で高く、「港区」でとても高い。『IADL(自立度)低下者割合（1項目該当）』は「千種区」、「中区」、「南区」、「守山区」でとても高い。『幸福感がある者（8/10点以上）の割合』は「天白区」でやや高く、「千種区」、「東区」、「中村区」、「中区」、「瑞穂区」、「南区」、「守山区」で高く、「熱田区」、「港区」でとても高い。

		名古屋市全体 (n=1,842)	千種区 (n=145)	東区 (n=62)	北区 (n=148)	西区 (n=116)	中村区 (n=117)	中区 (n=52)	昭和区 (n=87)	瑞穂区 (n=105)	熱田区 (n=58)
85歳以上	フレイルあり割合(基本チェックリスト8項目以上)	29.3	32.4	25.8	31.8	31.9	26.7	29.4	25.3	24.8	25.9 (%)
	運動機能低下者割合	15.6	17.0	9.8	16.4	16.1	16.1	18.0	8.2	13.3	14.0
	1年間の転倒あり割合	34.7	35.5	31.1	38.6	33.3	33.0	34.0	32.9	28.6	35.7
	物忘れが多い者の割合	46.0	45.7	44.3	45.5	41.6	48.2	52.0	47.6	41.0	43.9
	閉じこもり者割合	6.7	5.7	4.9	5.6	6.4	3.6	14.0	2.4	5.7	3.5
	うつ割合	36.7	39.2	37.1	34.5	36.8	37.4	32.0	31.0	38.8	32.8
	口腔機能低下者割合	26.4	28.2	24.6	30.3	28.6	19.6	34.0	18.8	29.1	28.6
	低栄養の傾向割合	10.8	11.7	8.8	6.5	10.2	11.2	6.1	9.9	12.5	10.7
	要支援・要介護リスク点数の平均点(要支援・要介護リスク評価尺度による算出)	29.0点	29.4点	28.3点	29.2点	28.8点	28.7点	28.6点	28.9点	28.7点	28.5点
	認知機能低下者割合	41.7	41.5	41.0	42.5	40.7	40.7	36.0	37.6	41.0	40.4
	IADL(自立度)低下者割合(1項目該当)	15.4	22.5	8.2	13.0	15.0	11.5	20.0	12.9	13.3	12.3
幸福感がある者(8/10点以上)の割合	59.2	61.7	62.3	59.0	56.0	62.4	62.0	50.0	62.7	67.9	
		中川区 (n=169)	港区 (n=96)	南区 (n=135)	守山区 (n=115)	緑区 (n=177)	名東区 (n=150)	天白区 (n=110)			
85歳以上	フレイルあり割合(基本チェックリスト8項目以上)	34.9	35.4	27.8	27.8	27.7	25.3	30.9 (%)			
	運動機能低下者割合	24.9	18.3	16.3	13.2	15.0	14.9	9.2			
	1年間の転倒あり割合	39.8	41.9	42.2	32.7	31.2	30.8	30.3			
	物忘れが多い者の割合	46.7	49.5	44.1	47.3	51.2	41.9	46.7			
	閉じこもり者割合	10.7	8.6	9.4	7.1	5.2	7.4	7.3			
	うつ割合	41.5	36.3	41.1	33.6	38.7	31.0	38.3			
	口腔機能低下者割合	25.6	25.3	21.7	30.1	26.2	23.8	31.5			
	低栄養の傾向割合	16.8	11.2	10.2	7.4	10.8	10.7	13.3			
	要支援・要介護リスク点数の平均点(要支援・要介護リスク評価尺度による算出)	29.8点	29.6点	29.2点	28.2点	28.9点	28.9点	28.6点			
	認知機能低下者割合	45.0	48.9	42.6	45.6	43.4	36.2	39.8			
	IADL(自立度)低下者割合(1項目該当)	16.1	14.1	20.9	20.2	14.5	13.6	13.9			
幸福感がある者(8/10点以上)の割合	53.3	65.6	62.5	62.5	52.0	59.5	60.4				

表 1-4 要介護リスク（85歳以上）<sup>4</sup>

		千種区全体 (n=145)	内山 (n=6)	春岡 (n=4)	千種 (n=6)	高見 (n=15)	大和 (n=3)	田代 (n=16)	上野 (n=18)	東山 (n=14)	自由ヶ丘 (n=6)
85歳以上	フレイルあり割合(基本チェックリスト8項目以上)	32.4	33.3	25.0	33.3	40.0	66.7	37.5	11.1	28.6	16.7
	運動機能低下者割合	17.0	16.7	33.3	16.7	13.3	33.3	20.0	11.8	21.4	16.7
	1年間の転倒あり割合	35.5	16.7	33.3	-	26.7	33.3	40.0	17.6	28.6	66.7
	物忘れが多い者の割合	45.7	50.0	50.0	33.3	73.3	66.7	35.7	35.3	42.9	66.7
	閉じこもり者割合	5.7	-	-	-	6.7	-	6.7	-	-	-
	うつ割合	39.2	33.3	50.0	33.3	53.3	33.3	50.0	27.8	28.6	33.3
	口腔機能低下者割合	28.2	33.3	25.0	33.3	40.0	33.3	33.3	17.6	42.9	16.7
	低栄養の傾向割合	11.7	16.7	-	-	-	33.3	6.3	11.8	14.3	16.7
	要支援・要介護リスク点数の平均点(要支援・要介護リスク評価尺度による算出)	29.4点	28.2点	26.8点	27.3点	28.7点	34.7点	29.2点	28.4点	31.3点	30.3点
	認知機能低下者割合	41.5	16.7	25.0	50.0	46.7	66.7	60.0	29.4	42.9	16.7
	IADL(自立度)低下者割合(1項目該当)	22.5	16.7	-	50.0	26.7	66.7	20.0	17.6	14.3	33.3
幸福感がある者(8/10点以上)の割合	61.7	83.3	66.7	66.7	66.7	66.7	62.5	61.1	61.5	40.0	
		千石 (n=3)	富士見台 (n=17)	星ヶ丘 (n=4)	宮根 (n=15)	千代田橋 (n=11)	見付 (n=7)				
85歳以上	フレイルあり割合(基本チェックリスト8項目以上)	66.7	23.5	25.0	40.0	54.5	28.6				
	運動機能低下者割合	66.7	-	-	28.6	18.2	14.3				
	1年間の転倒あり割合	66.7	47.1	50.0	42.9	54.5	28.6				
	物忘れが多い者の割合	33.3	37.5	25.0	42.9	45.5	57.1				
	閉じこもり者割合	-	5.9	-	14.3	10.0	28.6				
	うつ割合	33.3	26.7	25.0	53.3	45.5	42.9				
	口腔機能低下者割合	33.3	17.6	25.0	21.4	36.4	14.3				
	低栄養の傾向割合	50.0	20.0	-	6.7	27.3	-				
	要支援・要介護リスク点数の平均点(要支援・要介護リスク評価尺度による算出)	31.0点	29.6点	25.8点	29.5点	29.7点	32.3点				
	認知機能低下者割合	33.3	35.3	25.0	50.0	36.4	71.4				
	IADL(自立度)低下者割合(1項目該当)	-	17.6	-	35.7	18.2	28.6				
幸福感がある者(8/10点以上)の割合	100.0	64.7	25.0	40.0	72.7	66.7					

(参考：千種区) 要介護リスク (85歳以上) <sup>4</sup>

		東区全体 (n=62)	旭丘 (n=11)	筒井 (n=9)	東桜 (n=5)	矢田 (n=9)	山吹 (n=4)	東白壁 (n=7)	葵 (n=6)	明倫 (n=5)	砂田橋 (n=6)
85歳以上	フレイルあり割合(基本チェックリスト8項目以上)	25.8	18.2	22.2	20.0	11.1	75.0	-	16.7	80.0	33.3
	運動機能低下者割合	9.8	9.1	12.5	20.0	11.1	25.0	-	-	-	16.7
	1年間の転倒あり割合	31.1	18.2	50.0	20.0	11.1	25.0	-	50.0	60.0	66.7
	物忘れが多い者の割合	44.3	18.2	62.5	40.0	55.6	50.0	42.9	16.7	80.0	50.0
	閉じこもり者割合	4.9	9.1	12.5	20.0	-	-	-	-	-	-
	うつ割合	37.1	18.2	44.4	20.0	22.2	50.0	42.9	33.3	80.0	50.0
	口腔機能低下者割合	24.6	9.1	12.5	-	22.2	75.0	28.6	16.7	60.0	33.3
	低栄養の傾向割合	8.8	-	22.2	-	-	25.0	16.7	-	-	16.7
	要支援・要介護リスク点数の平均点(要支援・要介護リスク評価尺度による算出)	28.3点	26.7点	28.4点	26.8点	27.3点	32.8点	27.9点	26.8点	32.2点	29.0点
	認知機能低下者割合	41.0	45.5	25.0	20.0	55.6	100.0	42.9	-	40.0	50.0
	IADL(自立度)低下者割合(1項目該当)	8.2	-	25.0	-	-	25.0	14.3	-	-	16.7
幸福感がある者(8/10点以上)の割合	62.3	63.6	77.8	100.0	87.5	25.0	71.4	66.7	20.0	16.7	

(参考：東区) 要介護リスク (85歳以上) <sup>4</sup>

	北区全体 (n=148)	飯田 (n=14)	大杉 (n=8)	清水 (n=8)	杉村 (n=6)	名北 (n=13)	金城 (n=20)	城北 (n=12)	六郷 (n=3)	楠 (n=4)	
85歳以上	フレイルあり割合(基本チェックリスト8項目以上)	31.8	50.0	40.0	25.0	33.3	46.2	20.0	8.3	66.7	25.0 (%)
	運動機能低下者割合	16.4	42.9	40.0	25.0	16.7	-	10.5	8.3	33.3	25.0
	1年間の転倒あり割合	38.6	71.4	60.0	50.0	66.7	15.4	36.8	75.0	-	50.0
	物忘れが多い者の割合	45.5	46.2	60.0	25.0	33.3	38.5	47.4	50.0	33.3	25.0
	閉じこもり者割合	5.6	7.1	-	12.5	-	7.7	5.3	-	33.3	-
	うつ割合	34.5	46.2	25.0	37.5	16.7	41.7	20.0	41.7	33.3	-
	口腔機能低下者割合	30.3	14.3	40.0	12.5	16.7	23.1	21.1	25.0	33.3	25.0
	低栄養の傾向割合	6.5	-	25.0	-	-	20.0	5.3	-	-	-
	要支援・要介護リスク点数の平均点(要支援・要介護リスク評価尺度による算出)	29.2点	32.0点	33.6点	29.0点	31.0点	28.2点	27.9点	27.2点	30.3点	29.5点
	認知機能低下者割合	42.5	50.0	80.0	25.0	33.3	30.8	42.1	33.3	33.3	75.0
	IADL(自立度)低下者割合(1項目該当)	13.0	35.7	-	12.5	33.3	7.7	10.5	-	33.3	-
	幸福感がある者(8/10点以上)の割合	59.0	69.2	100.0	37.5	50.0	58.3	70.0	72.7	100.0	75.0
		光城 (n=7)	東志賀 (n=4)	味鋤 (n=18)	西味鋤 (n=3)	楠西 (n=3)	如意 (n=6)	宮前 (n=9)	川中 (n=4)	六郷北 (n=2)	
85歳以上	フレイルあり割合(基本チェックリスト8項目以上)	28.6	25.0	27.8	66.7	33.3	16.7	55.6	50.0	-	
	運動機能低下者割合	-	-	-	33.3	66.7	33.3	11.1	25.0	-	
	1年間の転倒あり割合	14.3	-	11.8	33.3	66.7	16.7	33.3	75.0	-	
	物忘れが多い者の割合	57.1	33.3	50.0	100.0	-	50.0	12.5	75.0	50.0	
	閉じこもり者割合	14.3	-	5.6	33.3	-	-	-	-	-	
	うつ割合	57.1	50.0	33.3	33.3	-	33.3	44.4	50.0	50.0	
	口腔機能低下者割合	42.9	66.7	41.2	66.7	66.7	33.3	55.6	25.0	-	
	低栄養の傾向割合	-	50.0	11.1	-	-	16.7	-	-	-	
	要支援・要介護リスク点数の平均点(要支援・要介護リスク評価尺度による算出)	28.4点	29.5点	27.9点	28.0点	29.3点	30.0点	31.6点	29.8点	28.0点	
	認知機能低下者割合	57.1	66.7	22.2	100.0	66.7	33.3	55.6	50.0	50.0	
	IADL(自立度)低下者割合(1項目該当)	-	-	-	-	33.3	16.7	55.6	-	-	
	幸福感がある者(8/10点以上)の割合	57.1	75.0	55.6	33.3	33.3	50.0	44.4	50.0	100.0	

(参考：北区) 要介護リスク(85歳以上) 4

	西区全体 (n=116)	榎 (n=3)	幅下 (n=6)	栄生 (n=7)	上名古屋 (n=12)	城西 (n=9)	児玉 (n=5)	枇杷島 (n=12)	南押切 (n=4)	江西 (n=2)	
85歳以上	フレイルあり割合(基本チェックリスト8項目以上)	31.9	-	16.7	14.3	41.7	33.3	40.0	41.7	50.0	50.0 (%)
	運動機能低下者割合	16.1	-	-	16.7	25.0	-	60.0	36.4	-	-
	1年間の転倒あり割合	33.3	33.3	16.7	50.0	33.3	44.4	60.0	36.4	-	50.0
	物忘れが多い者の割合	41.6	33.3	33.3	50.0	41.7	33.3	80.0	45.5	75.0	100.0
	閉じこもり者割合	6.4	-	-	-	-	25.0	-	-	-	-
	うつ割合	36.8	-	16.7	28.6	50.0	37.5	40.0	50.0	50.0	100.0
	口腔機能低下者割合	28.6	33.3	33.3	33.3	16.7	22.2	60.0	45.5	-	-
	低栄養の傾向割合	10.2	33.3	16.7	14.3	18.2	12.5	-	9.1	-	-
	要支援・要介護リスク点数の平均点(要支援・要介護リスク評価尺度による算出)	28.8点	28.0点	27.0点	27.6点	29.3点	28.3点	29.2点	29.1点	31.3点	32.5点
	認知機能低下者割合	40.7	-	66.7	50.0	58.3	55.6	-	54.5	25.0	100.0
	IADL(自立度)低下者割合(1項目該当)	15.0	-	-	16.7	8.3	22.2	-	36.4	-	-
	幸福感がある者(8/10点以上)の割合	56.0	100.0	83.3	66.7	54.5	75.0	40.0	50.0	75.0	100.0
		那古野 (n=2)	庄内 (n=7)	稲生 (n=7)	山田 (n=14)	平田 (n=5)	比良 (n=2)	大野木 (n=6)	浮野 (n=3)	比良西 (n=3)	
85歳以上	フレイルあり割合(基本チェックリスト8項目以上)	-	28.6	42.9	28.6	-	100.0	-	33.3	33.3	
	運動機能低下者割合	-	-	-	25.0	20.0	-	-	-	33.3	
	1年間の転倒あり割合	50.0	28.6	14.3	25.0	60.0	50.0	16.7	-	-	
	物忘れが多い者の割合	-	-	42.9	46.2	-	50.0	33.3	33.3	33.3	
	閉じこもり者割合	-	-	14.3	8.3	-	-	-	50.0	-	
	うつ割合	-	42.9	42.9	35.7	20.0	50.0	20.0	33.3	-	
	口腔機能低下者割合	50.0	-	57.1	25.0	-	100.0	-	66.7	-	
	低栄養の傾向割合	-	14.3	14.3	-	-	-	20.0	-	-	
	要支援・要介護リスク点数の平均点(要支援・要介護リスク評価尺度による算出)	24.5点	29.3点	28.0点	28.4点	27.8点	31.5点	26.5点	30.3点	29.3点	
	認知機能低下者割合	-	57.1	57.1	23.1	20.0	-	-	33.3	66.7	
	IADL(自立度)低下者割合(1項目該当)	-	14.3	14.3	23.1	-	50.0	-	-	66.7	
	幸福感がある者(8/10点以上)の割合	50.0	28.6	42.9	42.9	60.0	100.0	80.0	-	33.3	

(参考：西区) 要介護リスク(85歳以上) 4

	中村区全体 (n=117)	新明 (n=1)	中村 (n=6)	則武 (n=7)	亀島 (n=6)	牧野 (n=6)	米野 (n=6)	日比津 (n=6)	柳 (n=7)	稲葉地 (n=20)	
85歳以上	フレイルあり割合(基本チェックリスト8項目以上)	26.7	100.0	33.3	16.7	-	50.0	-	28.6	10.0 (%)	
	運動機能低下者割合	16.1	-	33.3	-	16.7	-	20.0	20.0	28.6	
	1年間の転倒あり割合	33.0	100.0	33.3	33.3	16.7	16.7	40.0	60.0	42.9	
	物忘れが多い者の割合	48.2	100.0	50.0	33.3	60.0	66.7	-	50.0	28.6	
	閉じこもり者割合	3.6	-	-	-	-	-	-	20.0	-	
	うつ割合	37.4	100.0	33.3	33.3	33.3	66.7	16.7	20.0	42.9	
	口腔機能低下者割合	19.6	-	33.3	16.7	-	-	-	-	14.3	
	低栄養の傾向割合	11.2	-	16.7	-	16.7	20.0	-	-	14.3	
	要支援・要介護リスク点数の平均点(要支援・要介護リスク評価尺度による算出)	28.7点	26.0点	28.5点	28.1点	28.5点	28.3点	26.3点	28.5点	30.0点	27.3点
	認知機能低下者割合	40.7	100.0	33.3	16.7	33.3	50.0	40.0	20.0	14.3	47.4
	IADL(自立度)低下者割合(1項目該当)	11.5	-	16.7	16.7	16.7	-	-	40.0	-	5.3
幸福感がある者(8/10点以上)の割合	62.4	-	60.0	60.0	50.0	50.0	66.7	60.0	57.1	83.3	
	日吉 (n=4)	岩塚 (n=10)	六反 (n=4)	豊臣 (n=5)	千成 (n=13)	本陣 (n=2)	諏訪 (n=4)	稲西 (n=5)	八社 (n=5)		
85歳以上	フレイルあり割合(基本チェックリスト8項目以上)	-	70.0	75.0	40.0	38.5	-	50.0	-	20.0 (%)	
	運動機能低下者割合	25.0	20.0	25.0	40.0	38.5	-	-	-	-	
	1年間の転倒あり割合	25.0	60.0	25.0	40.0	38.5	-	33.3	-	40.0	
	物忘れが多い者の割合	75.0	80.0	75.0	60.0	38.5	-	50.0	40.0	40.0	
	閉じこもり者割合	-	-	-	-	15.4	-	-	-	-	
	うつ割合	25.0	80.0	75.0	20.0	23.1	-	75.0	-	20.0	
	口腔機能低下者割合	25.0	50.0	75.0	-	7.7	-	25.0	20.0	40.0	
	低栄養の傾向割合	-	10.0	-	-	15.4	-	25.0	33.3	20.0	
	要支援・要介護リスク点数の平均点(要支援・要介護リスク評価尺度による算出)	31.3点	29.7点	31.3点	30.4点	30.8点	24.0点	29.3点	28.2点	26.6点	
	認知機能低下者割合	-	70.0	50.0	60.0	38.5	-	75.0	40.0	40.0	
	IADL(自立度)低下者割合(1項目該当)	-	20.0	25.0	-	23.1	-	-	-	20.0	
幸福感がある者(8/10点以上)の割合	25.0	60.0	50.0	100.0	61.5	50.0	50.0	60.0	75.0		

(参考：中村区) 要介護リスク(85歳以上) 4

	中区全体 (n=52)	名城 (n=2)	栄 (n=3)	新栄 (n=3)	松原 (n=5)	桶 (n=8)	平和 (n=8)	老松 (n=8)	大須 (n=6)	正木 (n=4)	
85歳以上	フレイルあり割合(基本チェックリスト8項目以上)	29.4	-	-	66.7	20.0	37.5	25.0	37.5	16.7	50.0 (%)
	運動機能低下者割合	18.0	-	-	33.3	40.0	12.5	-	14.3	16.7	50.0
	1年間の転倒あり割合	34.0	-	33.3	33.3	60.0	37.5	25.0	28.6	50.0	25.0
	物忘れが多い者の割合	52.0	50.0	100.0	66.7	20.0	62.5	62.5	14.3	66.7	50.0
	閉じこもり者割合	14.0	-	-	-	-	12.5	-	14.3	16.7	50.0
	うつ割合	32.0	50.0	-	-	20.0	25.0	50.0	62.5	16.7	25.0
	口腔機能低下者割合	34.0	-	33.3	66.7	20.0	37.5	25.0	42.9	33.3	50.0
	低栄養の傾向割合	6.1	-	33.3	-	-	14.3	12.5	-	-	-
	要支援・要介護リスク点数の平均点(要支援・要介護リスク評価尺度による算出)	28.6点	26.0点	29.3点	30.0点	30.4点	27.8点	28.3点	26.3点	29.3点	31.8点
	認知機能低下者割合	36.0	50.0	33.3	33.3	40.0	25.0	25.0	28.6	50.0	50.0
	IADL(自立度)低下者割合(1項目該当)	20.0	-	-	-	-	-	12.5	42.9	50.0	50.0
幸福感がある者(8/10点以上)の割合	62.0	-	66.7	66.7	80.0	37.5	71.4	62.5	66.7	75.0	
	千早 (n=3)	御園 (n=2)									
85歳以上	フレイルあり割合(基本チェックリスト8項目以上)	33.3	-								(%)
	運動機能低下者割合	33.3	-								
	1年間の転倒あり割合	33.3	-								
	物忘れが多い者の割合	66.7	-								
	閉じこもり者割合	66.7	-								
	うつ割合	33.3	-								
	口腔機能低下者割合	33.3	-								
	低栄養の傾向割合	-	-								
	要支援・要介護リスク点数の平均点(要支援・要介護リスク評価尺度による算出)	30.7点	27.0点								
	認知機能低下者割合	66.7	-								
	IADL(自立度)低下者割合(1項目該当)	33.3	-								
幸福感がある者(8/10点以上)の割合	66.7	100.0									

(参考：中区) 要介護リスク(85歳以上) 4

	昭和区全体 (n=87)	鶴舞 (n=4)	吹上 (n=11)	村雲 (n=10)	松栄 (n=13)	御器所 (n=6)	広路 (n=9)	八事 (n=8)	白金 (n=1)	川原 (n=7)	
85歳以上	フレイルあり割合(基本チェックリスト8項目以上)	25.3	50.0	27.3	30.0	15.4	33.3	44.4	12.5	-	28.6
	運動機能低下者割合	8.2	-	18.2	-	15.4	-	11.1	-	-	-
	1年間の転倒あり割合	32.9	25.0	27.3	20.0	23.1	33.3	44.4	37.5	-	66.7
	物忘れが多い者の割合	47.6	50.0	36.4	50.0	41.7	50.0	66.7	25.0	100.0	33.3
	閉じこもり者割合	2.4	-	9.1	-	-	-	-	12.5	-	-
	うつ割合	31.0	25.0	36.4	40.0	23.1	33.3	22.2	-	-	42.9
	口腔機能低下者割合	18.8	50.0	27.3	20.0	15.4	16.7	11.1	12.5	-	16.7
	低栄養の傾向割合	9.9	-	20.0	-	-	-	25.0	25.0	100.0	-
	要支援・要介護リスク点数の平均点(要支援・要介護リスク評価尺度による算出)	28.9点	29.5点	29.8点	28.3点	28.6点	29.0点	32.1点	28.3点	38.0点	25.6点
	認知機能低下者割合	37.6	75.0	27.3	50.0	30.8	33.3	55.6	12.5	-	83.3
	IADL(自立度)低下者割合(1項目該当)	12.9	50.0	9.1	30.0	15.4	-	22.2	-	-	-
	幸福感がある者(8/10点以上)の割合	50.0	50.0	40.0	55.6	58.3	50.0	62.5	62.5	100.0	28.6
		滝川 (n=12)	伊勝 (n=6)								
85歳以上	フレイルあり割合(基本チェックリスト8項目以上)	16.7	16.7								
	運動機能低下者割合	9.1	16.7								
	1年間の転倒あり割合	36.4	33.3								
	物忘れが多い者の割合	54.5	66.7								
	閉じこもり者割合	-	-								
	うつ割合	50.0	33.3								
	口腔機能低下者割合	18.2	16.7								
	低栄養の傾向割合	-	16.7								
	要支援・要介護リスク点数の平均点(要支援・要介護リスク評価尺度による算出)	27.8点	29.5点								
	認知機能低下者割合	27.3	16.7								
	IADL(自立度)低下者割合(1項目該当)	9.1	-								
	幸福感がある者(8/10点以上)の割合	45.5	33.3								

(参考：昭和区) 要介護リスク (85歳以上) <sup>4</sup>

	瑞穂区全体 (n=105)	亦富 (n=11)	御願 (n=4)	堀田 (n=3)	汐路 (n=13)	高田 (n=8)	瑞穂 (n=12)	井戸田 (n=14)	徳波 (n=6)	豊岡 (n=9)	
85歳以上	フレイルあり割合(基本チェックリスト8項目以上)	24.8	27.3	-	66.7	30.8	25.0	16.7	21.4	16.7	33.3
	運動機能低下者割合	13.3	9.1	-	33.3	15.4	25.0	25.0	7.1	-	-
	1年間の転倒あり割合	28.6	27.3	50.0	33.3	30.8	37.5	25.0	21.4	16.7	33.3
	物忘れが多い者の割合	41.0	36.4	33.3	66.7	58.3	25.0	41.7	38.5	16.7	33.3
	閉じこもり者割合	5.7	-	-	-	7.7	12.5	8.3	-	-	-
	うつ割合	38.8	50.0	25.0	66.7	46.2	37.5	9.1	28.6	33.3	44.4
	口腔機能低下者割合	29.1	9.1	-	66.7	30.8	28.6	41.7	21.4	16.7	44.4
	低栄養の傾向割合	12.5	9.1	25.0	-	25.0	-	-	21.4	-	-
	要支援・要介護リスク点数の平均点(要支援・要介護リスク評価尺度による算出)	28.7点	27.5点	29.3点	31.3点	29.9点	29.3点	29.3点	28.4点	27.3点	27.4点
	認知機能低下者割合	41.0	27.3	25.0	66.7	53.8	50.0	41.7	28.6	66.7	11.1
	IADL(自立度)低下者割合(1項目該当)	13.3	9.1	-	33.3	30.8	37.5	-	21.4	-	-
	幸福感がある者(8/10点以上)の割合	62.7	63.6	25.0	33.3	46.2	37.5	72.7	84.6	80.0	77.8
		陽明 (n=11)	中根 (n=14)								
85歳以上	フレイルあり割合(基本チェックリスト8項目以上)	27.3	21.4								
	運動機能低下者割合	-	28.6								
	1年間の転倒あり割合	-	50.0								
	物忘れが多い者の割合	27.3	66.7								
	閉じこもり者割合	9.1	14.3								
	うつ割合	45.5	50.0								
	口腔機能低下者割合	27.3	38.5								
	低栄養の傾向割合	22.2	15.4								
	要支援・要介護リスク点数の平均点(要支援・要介護リスク評価尺度による算出)	27.0点	29.8点								
	認知機能低下者割合	27.3	64.3								
	IADL(自立度)低下者割合(1項目該当)	-	14.3								
	幸福感がある者(8/10点以上)の割合	72.7	57.1								

(参考：瑞穂区) 要介護リスク (85歳以上) <sup>4</sup>

	熱田区全体 (n=58)	高蔵 (n=9)	旗屋 (n=5)	千年 (n=9)	船方 (n=14)	白鳥 (n=8)	野立 (n=7)	大宝 (n=6)
フレイルあり割合(基本チェックリスト8項目以上)	25.9	44.4	40.0	11.1	14.3	37.5	-	50.0
運動機能低下者割合	14.0	22.2	-	22.2	14.3	12.5	-	16.7
1年間の転倒あり割合	35.7	50.0	40.0	11.1	42.9	37.5	50.0	16.7
物忘れが多い者の割合	43.9	77.8	-	11.1	57.1	25.0	50.0	66.7
閉じこもり者割合	3.5	11.1	20.0	-	-	-	-	-
うつ割合	32.8	44.4	40.0	11.1	28.6	50.0	14.3	50.0
口腔機能低下者割合	28.6	33.3	20.0	11.1	35.7	37.5	20.0	33.3
低栄養の傾向割合	10.7	12.5	20.0	11.1	-	-	14.3	33.3
要支援・要介護リスク点数の平均点(要支援・要介護リスク評価尺度による算出)	28.5点	29.2点	29.8点	28.8点	27.3点	28.5点	28.0点	29.2点
認知機能低下者割合	40.4	55.6	40.0	11.1	35.7	62.5	50.0	33.3
IADL(自立度)低下者割合(1項目該当)	12.3	11.1	20.0	22.2	7.1	12.5	16.7	-
幸福感がある者(8/10点以上)の割合	67.9	77.8	80.0	88.9	69.2	25.0	71.4	60.0

(参考：熱田区) 要介護リスク(85歳以上) 4

	中川区全体 (n=169)	広見 (n=4)	露橋 (n=7)	愛知 (n=7)	八熊 (n=6)	昭和橋 (n=9)	常磐 (n=10)	八幡 (n=15)	荒子 (n=23)	正色 (n=3)
フレイルあり割合(基本チェックリスト8項目以上)	34.9	50.0	28.6	42.9	33.3	33.3	60.0	26.7	34.8	33.3
運動機能低下者割合	24.9	25.0	42.9	-	50.0	33.3	40.0	13.3	21.7	33.3
1年間の転倒あり割合	39.8	50.0	33.3	16.7	83.3	44.4	30.0	33.3	43.5	-
物忘れが多い者の割合	46.7	50.0	50.0	14.3	50.0	55.6	50.0	42.9	81.8	33.3
閉じこもり者割合	10.7	25.0	-	14.3	16.7	11.1	20.0	6.7	8.7	33.3
うつ割合	41.5	75.0	-	42.9	33.3	44.4	30.0	60.0	38.1	33.3
口腔機能低下者割合	25.6	75.0	14.3	50.0	16.7	22.2	30.0	33.3	39.1	-
低栄養の傾向割合	16.8	25.0	-	14.3	16.7	22.2	33.3	6.7	18.2	33.3
要支援・要介護リスク点数の平均点(要支援・要介護リスク評価尺度による算出)	29.8点	33.5点	28.9点	29.9点	30.3点	31.3点	31.2点	30.1点	30.2点	32.3点
認知機能低下者割合	45.0	50.0	28.6	42.9	50.0	55.6	50.0	53.3	56.5	33.3
IADL(自立度)低下者割合(1項目該当)	16.1	25.0	28.6	16.7	-	33.3	20.0	13.3	17.4	33.3
幸福感がある者(8/10点以上)の割合	53.3	75.0	57.1	14.3	33.3	66.7	50.0	66.7	60.9	33.3

	篠原 (n=7)	戸田 (n=5)	豊治 (n=4)	千音寺 (n=8)	長須賀 (n=6)	万場 (n=8)	野田 (n=7)	明正 (n=2)	中島 (n=11)	玉川 (n=4)
フレイルあり割合(基本チェックリスト8項目以上)	71.4	20.0	-	50.0	83.3	25.0	14.3	-	27.3	-
運動機能低下者割合	28.6	40.0	-	25.0	33.3	12.5	14.3	-	27.3	-
1年間の転倒あり割合	42.9	60.0	-	75.0	66.7	37.5	14.3	-	45.5	-
物忘れが多い者の割合	28.6	40.0	50.0	50.0	83.3	25.0	28.6	-	36.4	50.0
閉じこもり者割合	14.3	-	-	-	16.7	-	28.6	-	18.2	-
うつ割合	85.7	80.0	50.0	71.4	83.3	28.6	-	-	18.2	50.0
口腔機能低下者割合	-	40.0	-	37.5	33.3	25.0	-	-	-	-
低栄養の傾向割合	28.6	20.0	25.0	-	33.3	-	33.3	-	10.0	25.0
要支援・要介護リスク点数の平均点(要支援・要介護リスク評価尺度による算出)	30.7点	28.8点	29.5点	30.9点	32.2点	27.5点	28.1点	22.0点	30.3点	26.0点
認知機能低下者割合	28.6	20.0	-	37.5	100.0	50.0	28.6	-	36.4	50.0
IADL(自立度)低下者割合(1項目該当)	14.3	20.0	25.0	-	-	12.5	14.3	-	27.3	-
幸福感がある者(8/10点以上)の割合	57.1	20.0	100.0	14.3	33.3	57.1	66.7	50.0	54.5	25.0

	西中島 (n=4)	五反田 (n=5)	春田 (n=7)	赤星 (n=5)	西前田 (n=2)
フレイルあり割合(基本チェックリスト8項目以上)	-	20.0	28.6	40.0	100.0
運動機能低下者割合	25.0	-	28.6	40.0	100.0
1年間の転倒あり割合	25.0	40.0	14.3	60.0	100.0
物忘れが多い者の割合	50.0	50.0	14.3	60.0	-
閉じこもり者割合	-	-	14.3	20.0	-
うつ割合	-	25.0	42.9	40.0	50.0
口腔機能低下者割合	25.0	-	28.6	40.0	100.0
低栄養の傾向割合	-	60.0	-	-	-
要支援・要介護リスク点数の平均点(要支援・要介護リスク評価尺度による算出)	26.5点	27.8点	27.4点	31.0点	35.5点
認知機能低下者割合	50.0	40.0	42.9	40.0	50.0
IADL(自立度)低下者割合(1項目該当)	-	-	28.6	20.0	-
幸福感がある者(8/10点以上)の割合	25.0	60.0	100.0	60.0	50.0

(参考：中川区) 要介護リスク(85歳以上) 4

	港区全体 (n=96)	東築地 (n=2)	中川 (n=2)	大手 (n=8)	港西 (n=3)	小碓 (n=11)	西築地 (n=4)	高木 (n=5)	南陽 (n=4)	港楽 (n=9)	
85歳以上	フレイルあり割合(基本チェックリスト8項目以上)	35.4	50.0	-	12.5	33.3	45.5	50.0	60.0	25.0	33.3
	運動機能低下者割合	18.3	-	-	-	33.3	-	50.0	33.3	25.0	37.5
	1年間の転倒あり割合	41.9	-	50.0	25.0	33.3	27.3	25.0	66.7	75.0	37.5
	物忘れが多い者の割合	49.5	-	-	62.5	33.3	60.0	75.0	66.7	50.0	37.5
	閉じこもり者割合	8.6	-	-	25.0	-	9.1	25.0	33.3	-	-
	うつ割合	36.3	50.0	-	-	66.7	40.0	50.0	60.0	25.0	33.3
	口腔機能低下者割合	25.3	50.0	-	37.5	33.3	27.3	50.0	33.3	-	25.0
	低栄養の傾向割合	11.2	50.0	100.0	-	-	-	-	20.0	-	-
	要支援・要介護リスク点数の平均点(要支援・要介護リスク評価尺度による算出)	29.6点	25.5点	29.5点	29.3点	30.3点	29.5点	34.8点	28.6点	27.8点	29.6点
	認知機能低下者割合	48.9	-	100.0	-	66.7	54.5	75.0	33.3	50.0	75.0
	IADL(自立度)低下者割合(1項目該当)	14.1	-	-	12.5	-	20.0	50.0	33.3	-	12.5
	幸福感がある者(8/10点以上)の割合	65.6	50.0	50.0	66.7	66.7	50.0	75.0	40.0	100.0	37.5
		成章 (n=6)	明徳 (n=6)	稲永 (n=4)	東海 (n=2)	野跡 (n=2)	当知 (n=5)	正保 (n=7)	神宮寺 (n=6)	西福田 (n=3)	福田 (n=7)
85歳以上	フレイルあり割合(基本チェックリスト8項目以上)	50.0	50.0	25.0	50.0	-	40.0	28.6	50.0	33.3	14.3
	運動機能低下者割合	16.7	16.7	25.0	-	-	40.0	14.3	16.7	33.3	14.3
	1年間の転倒あり割合	66.7	66.7	25.0	100.0	50.0	60.0	14.3	50.0	33.3	42.9
	物忘れが多い者の割合	33.3	83.3	25.0	50.0	50.0	60.0	42.9	50.0	66.7	28.6
	閉じこもり者割合	-	16.7	25.0	-	-	20.0	-	-	-	-
	うつ割合	60.0	50.0	25.0	50.0	50.0	20.0	57.1	20.0	33.3	14.3
	口腔機能低下者割合	20.0	16.7	-	-	50.0	20.0	71.4	-	-	14.3
	低栄養の傾向割合	16.7	-	-	-	50.0	20.0	28.6	16.7	-	14.3
	要支援・要介護リスク点数の平均点(要支援・要介護リスク評価尺度による算出)	28.0点	32.3点	27.8点	30.0点	30.0点	31.8点	28.7点	29.3点	29.7点	28.6点
	認知機能低下者割合	16.7	50.0	75.0	100.0	50.0	60.0	28.6	66.7	66.7	42.9
	IADL(自立度)低下者割合(1項目該当)	-	33.3	25.0	-	-	-	-	33.3	-	14.3
	幸福感がある者(8/10点以上)の割合	80.0	66.7	66.7	50.0	50.0	80.0	71.4	66.7	66.7	100.0
		福春 (n=0)									
85歳以上	フレイルあり割合(基本チェックリスト8項目以上)	-									
	運動機能低下者割合	-									
	1年間の転倒あり割合	-									
	物忘れが多い者の割合	-									
	閉じこもり者割合	-									
	うつ割合	-									
	口腔機能低下者割合	-									
	低栄養の傾向割合	-									
	要支援・要介護リスク点数の平均点(要支援・要介護リスク評価尺度による算出)	-									
	認知機能低下者割合	-									
	IADL(自立度)低下者割合(1項目該当)	-									
	幸福感がある者(8/10点以上)の割合	-									

(参考：港区) 要介護リスク (85歳以上) <sup>4</sup>

		南区全体 (n=135)	豊田 (n=5)	明治 (n=13)	呼続 (n=12)	白水 (n=8)	桜 (n=9)	道徳 (n=11)	笠寺 (n=18)	大生 (n=3)	大磯 (n=3)	(%)
85歳以上	フレイルあり割合(基本チェックリスト8項目以上)	27.8	-	23.1	33.3	28.6	33.3	60.0	33.3	66.7	-	(%)
	運動機能低下者割合	16.3	-	7.7	9.1	16.7	22.2	60.0	23.5	33.3	-	
	1年間の転倒あり割合	42.2	60.0	46.2	9.1	20.0	55.6	70.0	41.2	33.3	100.0	
	物忘れが多い者の割合	44.1	20.0	50.0	70.0	16.7	55.6	70.0	17.6	33.3	33.3	
	閉じこもり者割合	9.4	-	7.7	-	-	22.2	10.0	17.6	33.3	-	
	うつ割合	41.1	25.0	33.3	54.5	42.9	55.6	70.0	33.3	66.7	33.3	
	口腔機能低下者割合	21.7	20.0	46.2	9.1	16.7	22.2	50.0	11.8	66.7	-	
	低栄養の傾向割合	10.2	-	15.4	-	14.3	-	10.0	16.7	-	-	
	要支援・要介護リスク点数の平均点(要支援・要介護リスク評価尺度による算出)	29.2点	29.2点	28.5点	28.2点	26.6点	29.1点	30.5点	29.8点	31.3点	30.3点	
	認知機能低下者割合	42.6	40.0	53.8	36.4	50.0	22.2	60.0	35.3	66.7	33.3	
	IADL(自立度)低下者割合(1項目該当)	20.9	20.0	23.1	27.3	50.0	22.2	30.0	29.4	-	-	
幸福感がある者(8/10点以上)の割合	62.5	75.0	50.0	81.8	85.7	66.7	40.0	58.8	66.7	66.7		
		千鳥 (n=7)	菊住 (n=11)	宝 (n=5)	柴田 (n=2)	伝馬 (n=6)	星崎 (n=4)	春日野 (n=8)	笠東 (n=4)	宝南 (n=6)		(%)
85歳以上	フレイルあり割合(基本チェックリスト8項目以上)	14.3	9.1	-	-	33.3	25.0	12.5	50.0	50.0		(%)
	運動機能低下者割合	14.3	-	-	-	20.0	-	-	25.0	33.3		
	1年間の転倒あり割合	42.9	36.4	40.0	50.0	40.0	25.0	25.0	25.0	66.7		
	物忘れが多い者の割合	42.9	63.6	20.0	-	40.0	75.0	50.0	75.0	16.7		
	閉じこもり者割合	-	9.1	-	-	20.0	25.0	-	25.0	-		
	うつ割合	42.9	18.2	-	-	66.7	25.0	12.5	50.0	83.3		
	口腔機能低下者割合	14.3	18.2	20.0	-	20.0	25.0	12.5	25.0	-		
	低栄養の傾向割合	-	10.0	60.0	-	-	-	12.5	33.3	-		
	要支援・要介護リスク点数の平均点(要支援・要介護リスク評価尺度による算出)	30.1点	28.1点	28.6点	30.5点	28.2点	28.3点	27.5点	33.3点	32.3点		
	認知機能低下者割合	28.6	63.6	-	100.0	40.0	-	50.0	50.0	50.0		
	IADL(自立度)低下者割合(1項目該当)	42.9	9.1	-	50.0	-	-	-	25.0	16.7		
幸福感がある者(8/10点以上)の割合	57.1	81.8	80.0	-	33.3	75.0	75.0	66.7	33.3			

(参考：南区) 要介護リスク(85歳以上)<sup>4</sup>



	守山区全体 (n=115)	大森 (n=6)	小幡 (n=9)	守山 (n=7)	甘軒家 (n=9)	鳥羽見 (n=4)	瀬古 (n=10)	志段味東 (n=4)	志段味西 (n=6)	白沢 (n=8)	
85歳以上	フレイルあり割合(基本チェックリスト8項目以上)	27.8	33.3	33.3	57.1	33.3	-	20.0	-	-	12.5
	運動機能低下者割合	13.2	16.7	11.1	14.3	-	-	20.0	-	-	25.0
	1年間の転倒あり割合	32.7	33.3	33.3	42.9	22.2	50.0	30.0	25.0	16.7	12.5
	物忘れが多い者の割合	47.3	33.3	66.7	42.9	55.6	25.0	20.0	50.0	66.7	50.0
	閉じこもり者割合	7.1	33.3	11.1	-	11.1	-	10.0	-	-	-
	うつ割合	33.6	50.0	33.3	71.4	33.3	50.0	20.0	-	-	12.5
	口腔機能低下者割合	30.1	16.7	44.4	57.1	44.4	-	40.0	25.0	33.3	12.5
	低栄養の傾向割合	7.4	-	-	14.3	22.2	-	10.0	-	-	12.5
	要支援・要介護リスク点数の平均点(要支援・要介護リスク評価尺度による算出)	28.2点	30.0点	27.0点	31.1点	28.0点	29.5点	28.1点	29.5点	26.0点	27.9点
	認知機能低下者割合	45.6	50.0	11.1	42.9	44.4	25.0	40.0	100.0	50.0	50.0
	IADL(自立度)低下者割合(1項目該当)	20.2	16.7	22.2	57.1	33.3	-	10.0	25.0	16.7	25.0
	幸福感がある者(8/10点以上)の割合	62.5	50.0	88.9	42.9	55.6	100.0	30.0	50.0	83.3	75.0
		本地丘 (n=2)	苗代 (n=5)	天子田 (n=5)	二城 (n=2)	森孝東 (n=7)	森孝西 (n=4)	西城 (n=3)	大森北 (n=7)	小幡北 (n=7)	吉根 (n=3)
85歳以上	フレイルあり割合(基本チェックリスト8項目以上)	-	-	60.0	50.0	42.9	75.0	-	71.4	-	-
	運動機能低下者割合	-	-	60.0	-	14.3	25.0	-	28.6	-	-
	1年間の転倒あり割合	-	60.0	75.0	-	57.1	50.0	-	57.1	28.6	-
	物忘れが多い者の割合	-	50.0	40.0	50.0	71.4	50.0	33.3	28.6	33.3	100.0
	閉じこもり者割合	-	-	20.0	-	14.3	-	-	14.3	-	-
	うつ割合	-	-	40.0	50.0	50.0	75.0	-	85.7	-	33.3
	口腔機能低下者割合	-	40.0	25.0	50.0	42.9	25.0	-	28.6	14.3	-
	低栄養の傾向割合	50.0	-	-	-	14.3	-	-	-	16.7	-
	要支援・要介護リスク点数の平均点(要支援・要介護リスク評価尺度による算出)	26.0点	27.4点	30.4点	25.0点	29.7点	30.3点	21.7点	31.0点	26.4点	24.3点
	認知機能低下者割合	-	40.0	80.0	-	57.1	50.0	-	71.4	28.6	100.0
	IADL(自立度)低下者割合(1項目該当)	-	20.0	20.0	-	14.3	-	-	28.6	14.3	-
	幸福感がある者(8/10点以上)の割合	100.0	40.0	80.0	50.0	83.3	75.0	66.7	33.3	83.3	33.3
		下志段味 (n=3)	上志段味 (n=4)								
85歳以上	フレイルあり割合(基本チェックリスト8項目以上)	66.7	-								
	運動機能低下者割合	33.3	-								
	1年間の転倒あり割合	33.3	-								
	物忘れが多い者の割合	100.0	50.0								
	閉じこもり者割合	-	-								
	うつ割合	66.7	25.0								
	口腔機能低下者割合	33.3	25.0								
	低栄養の傾向割合	-	-								
	要支援・要介護リスク点数の平均点(要支援・要介護リスク評価尺度による算出)	28.3点	26.5点								
	認知機能低下者割合	100.0	25.0								
IADL(自立度)低下者割合(1項目該当)	33.3	25.0									
幸福感がある者(8/10点以上)の割合	66.7	50.0									

(参考：守山区) 要介護リスク (85歳以上) <sup>4</sup>

	緑区全体 (n=177)	鳴海 (n=15)	平子 (n=6)	鳴海東部 (n=2)	東丘 (n=11)	鳴子 (n=7)	有松 (n=11)	大高 (n=7)	緑 (n=2)	片平 (n=11)	
85歳以上	フレイルあり割合(基本チェックリスト8項目以上)	27.7	33.3	33.3	-	27.3	42.9	18.2	28.6	-	18.2
	運動機能低下者割合	15.0	7.1	33.3	50.0	9.1	14.3	10.0	-	-	36.4
	1年間の転倒あり割合	31.2	57.1	50.0	50.0	18.2	14.3	30.0	14.3	-	63.6
	物忘れが多い者の割合	51.2	42.9	66.7	100.0	36.4	85.7	50.0	57.1	50.0	54.5
	閉じこもり者割合	5.2	-	33.3	-	-	14.3	-	14.3	-	-
	うつ割合	38.7	53.3	50.0	50.0	50.0	42.9	36.4	42.9	50.0	45.5
	口腔機能低下者割合	26.2	14.3	33.3	-	36.4	28.6	30.0	16.7	50.0	27.3
	低栄養の傾向割合	10.8	21.4	-	-	-	-	-	57.1	-	18.2
	要支援・要介護リスク点数の平均点(要支援・要介護リスク評価尺度による算出)	28.9点	29.7点	29.2点	25.5点	27.4点	26.9点	26.0点	28.4点	24.5点	30.9点
	認知機能低下者割合	43.4	35.7	33.3	100.0	63.6	71.4	30.0	57.1	-	45.5
	IADL(自立度)低下者割合(1項目該当)	14.5	7.1	33.3	-	-	14.3	20.0	-	-	18.2
	幸福感がある者(8/10点以上)の割合	52.0	33.3	83.3	-	36.4	42.9	45.5	42.9	-	54.5
	戸笠 (n=9)	太子 (n=7)	旭出 (n=3)	浦里 (n=3)	黒石 (n=4)	神の倉 (n=6)	長根台 (n=6)	桶狭間 (n=11)	相原 (n=4)	桃山 (n=9)	
85歳以上	フレイルあり割合(基本チェックリスト8項目以上)	22.2	57.1	-	33.3	25.0	50.0	-	27.3	75.0	11.1
	運動機能低下者割合	22.2	14.3	-	33.3	-	16.7	-	20.0	-	11.1
	1年間の転倒あり割合	22.2	71.4	33.3	-	-	16.7	-	10.0	75.0	11.1
	物忘れが多い者の割合	22.2	42.9	33.3	-	100.0	33.3	66.7	50.0	75.0	55.6
	閉じこもり者割合	-	14.3	-	-	-	-	-	20.0	25.0	-
	うつ割合	22.2	57.1	33.3	66.7	25.0	20.0	40.0	45.5	25.0	12.5
	口腔機能低下者割合	33.3	28.6	33.3	-	50.0	33.3	16.7	40.0	25.0	-
	低栄養の傾向割合	-	16.7	-	-	33.3	16.7	-	-	25.0	11.1
	要支援・要介護リスク点数の平均点(要支援・要介護リスク評価尺度による算出)	28.3点	30.7点	28.3点	29.0点	26.0点	31.5点	27.7点	29.1点	34.5点	27.1点
	認知機能低下者割合	22.2	14.3	33.3	66.7	50.0	50.0	33.3	30.0	75.0	44.4
	IADL(自立度)低下者割合(1項目該当)	-	-	-	66.7	-	16.7	33.3	20.0	50.0	11.1
	幸福感がある者(8/10点以上)の割合	44.4	57.1	33.3	33.3	75.0	66.7	33.3	54.5	50.0	87.5
	南陵 (n=4)	大高北 (n=4)	大高南 (n=5)	徳重 (n=3)	滝ノ水 (n=8)	大清水 (n=5)	常安 (n=3)	小坂 (n=4)	熊の前 (n=7)		
85歳以上	フレイルあり割合(基本チェックリスト8項目以上)	-	-	20.0	-	37.5	60.0	33.3	50.0	28.6	
	運動機能低下者割合	-	-	-	-	25.0	20.0	33.3	25.0	28.6	
	1年間の転倒あり割合	25.0	25.0	20.0	-	50.0	80.0	33.3	-	28.6	
	物忘れが多い者の割合	50.0	50.0	40.0	50.0	62.5	60.0	100.0	33.3	42.9	
	閉じこもり者割合	-	-	-	-	12.5	-	-	-	-	
	うつ割合	25.0	-	40.0	33.3	37.5	40.0	-	50.0	42.9	
	口腔機能低下者割合	-	25.0	-	33.3	25.0	40.0	-	25.0	57.1	
	低栄養の傾向割合	33.3	25.0	-	-	-	25.0	-	33.3	-	
	要支援・要介護リスク点数の平均点(要支援・要介護リスク評価尺度による算出)	27.8点	27.8点	28.2点	26.3点	30.6点	33.8点	35.0点	28.5点	27.9点	
	認知機能低下者割合	25.0	50.0	40.0	50.0	50.0	40.0	100.0	25.0	42.9	
	IADL(自立度)低下者割合(1項目該当)	-	25.0	20.0	50.0	12.5	20.0	33.3	25.0	-	
	幸福感がある者(8/10点以上)の割合	-	50.0	100.0	66.7	62.5	60.0	33.3	75.0	71.4	

(参考：緑区) 要介護リスク(85歳以上)<sup>4</sup>

		名東区全体 (n=150)	猪高 (n=7)	藤が丘 (n=9)	香流 (n=14)	猪子石 (n=5)	高針 (n=8)	西山 (n=12)	名東 (n=10)	梅森坂 (n=4)	蓬来 (n=11)
85歳以上	フレイルあり割合(基本チェックリスト8項目以上)	25.3	-	22.2	28.6	20.0	25.0	41.7	40.0	-	45.5
	運動機能低下者割合	14.9	-	11.1	14.3	-	25.0	8.3	30.0	-	27.3
	1年間の転倒あり割合	30.8	-	25.0	35.7	-	50.0	16.7	50.0	-	45.5
	物忘れが多い者の割合	41.9	14.3	33.3	30.8	80.0	50.0	33.3	40.0	50.0	63.6
	閉じこもり者割合	7.4	-	-	7.1	-	-	25.0	10.0	-	9.1
	うつ割合	31.0	28.6	33.3	35.7	20.0	42.9	33.3	33.3	25.0	30.0
	口腔機能低下者割合	23.8	14.3	11.1	21.4	20.0	14.3	33.3	50.0	25.0	27.3
	低栄養の傾向割合	10.7	33.3	-	7.1	-	12.5	9.1	33.3	-	-
	要支援・要介護リスク点数の平均点(要支援・要介護リスク評価尺度による算出)	28.9点	28.4点	26.6点	28.8点	31.4点	28.4点	28.7点	31.8点	26.5点	29.0点
	認知機能低下者割合	36.2	14.3	11.1	50.0	40.0	37.5	58.3	30.0	100.0	54.5
	IADL(自立度)低下者割合(1項目該当)	13.6	-	22.2	-	20.0	-	16.7	10.0	-	20.0
	幸福感がある者(8/10点以上)の割合	59.5	71.4	44.4	64.3	40.0	87.5	54.5	70.0	25.0	54.5
		本郷 (n=4)	貴船 (n=9)	上社 (n=4)	豊が丘 (n=5)	引山 (n=6)	極楽 (n=11)	平和が丘 (n=11)	前山 (n=13)	北一社 (n=7)	
85歳以上	フレイルあり割合(基本チェックリスト8項目以上)	-	22.2	25.0	40.0	16.7	18.2	27.3	15.4	28.6	
	運動機能低下者割合	25.0	11.1	25.0	40.0	16.7	-	18.2	7.7	14.3	
	1年間の転倒あり割合	-	11.1	50.0	20.0	40.0	44.4	54.5	15.4	57.1	
	物忘れが多い者の割合	50.0	44.4	50.0	20.0	33.3	40.0	63.6	38.5	28.6	
	閉じこもり者割合	-	11.1	-	20.0	-	-	9.1	7.7	14.3	
	うつ割合	25.0	22.2	-	40.0	40.0	27.3	30.0	38.5	28.6	
	口腔機能低下者割合	25.0	33.3	50.0	20.0	16.7	10.0	27.3	8.3	28.6	
	低栄養の傾向割合	25.0	-	-	-	25.0	9.1	20.0	15.4	-	
	要支援・要介護リスク点数の平均点(要支援・要介護リスク評価尺度による算出)	31.5点	29.2点	27.3点	27.8点	29.0点	26.7点	29.0点	29.3点	30.3点	
	認知機能低下者割合	25.0	44.4	25.0	-	16.7	20.0	63.6	30.8	-	
	IADL(自立度)低下者割合(1項目該当)	25.0	44.4	-	20.0	20.0	-	18.2	15.4	14.3	
	幸福感がある者(8/10点以上)の割合	100.0	44.4	100.0	60.0	66.7	54.5	18.2	76.9	66.7	

(参考：名東区) 要介護リスク(85歳以上) 4

		天白区全体 (n=110)	天白 (n=15)	野並 (n=7)	高坂 (n=5)	八事東 (n=7)	表山 (n=12)	平針 (n=3)	平針南 (n=5)	植田 (n=4)	しまだ (n=4)
85歳以上	フレイルあり割合(基本チェックリスト8項目以上)	30.9	20.0	42.9	20.0	42.9	41.7	100.0	20.0	-	-
	運動機能低下者割合	9.2	20.0	14.3	-	14.3	8.3	-	20.0	-	-
	1年間の転倒あり割合	30.3	40.0	42.9	20.0	28.6	41.7	33.3	80.0	-	-
	物忘れが多い者の割合	46.7	26.7	28.6	50.0	71.4	58.3	33.3	80.0	50.0	50.0
	閉じこもり者割合	7.3	-	28.6	-	14.3	-	-	-	25.0	-
	うつ割合	38.3	40.0	16.7	60.0	42.9	36.4	66.7	20.0	-	33.3
	口腔機能低下者割合	31.5	20.0	42.9	20.0	42.9	41.7	66.7	40.0	-	33.3
	低栄養の傾向割合	13.3	13.3	14.3	-	14.3	36.4	33.3	-	-	-
	要支援・要介護リスク点数の平均点(要支援・要介護リスク評価尺度による算出)	28.6点	28.7点	30.7点	29.0点	31.0点	29.6点	29.3点	28.8点	25.3点	25.5点
	認知機能低下者割合	39.8	40.0	71.4	50.0	28.6	16.7	66.7	60.0	50.0	50.0
	IADL(自立度)低下者割合(1項目該当)	13.9	-	28.6	-	14.3	16.7	-	20.0	75.0	-
	幸福感がある者(8/10点以上)の割合	60.4	66.7	33.3	75.0	57.1	58.3	33.3	100.0	50.0	100.0
		山根 (n=10)	相生 (n=4)	大坪 (n=6)	原 (n=6)	植田南 (n=9)	平針北 (n=5)	植田北 (n=4)	植田東 (n=4)		
85歳以上	フレイルあり割合(基本チェックリスト8項目以上)	30.0	25.0	50.0	16.7	33.3	60.0	25.0	-	-	(%)
	運動機能低下者割合	10.0	-	-	16.7	-	20.0	-	-	-	
	1年間の転倒あり割合	20.0	50.0	16.7	33.3	25.0	20.0	-	25.0	-	
	物忘れが多い者の割合	77.8	25.0	50.0	66.7	12.5	40.0	50.0	25.0	-	
	閉じこもり者割合	10.0	-	16.7	-	25.0	-	-	-	-	
	うつ割合	40.0	50.0	66.7	33.3	33.3	60.0	25.0	25.0	-	
	口腔機能低下者割合	30.0	25.0	33.3	16.7	50.0	40.0	25.0	-	-	
	低栄養の傾向割合	-	25.0	20.0	-	12.5	-	25.0	25.0	-	
	要支援・要介護リスク点数の平均点(要支援・要介護リスク評価尺度による算出)	27.9点	28.3点	28.5点	28.5点	28.7点	29.2点	26.0点	27.3点	-	
	認知機能低下者割合	50.0	-	-	66.7	50.0	40.0	50.0	-	-	
	IADL(自立度)低下者割合(1項目該当)	10.0	-	-	50.0	12.5	20.0	-	-	-	
	幸福感がある者(8/10点以上)の割合	60.0	50.0	50.0	60.0	55.6	40.0	75.0	75.0	-	

(参考：天白区) 要介護リスク(85歳以上) 4

## (2) 就労

就労の状況について『名古屋市全体平均よりも割合が高い小地域』をみると、全年齢においては、「就労していない者の割合」は「瑞穂区」、「守山区」、「緑区」でやや高い。

65～74歳においては、「就労していない者の割合」は「中村区」、「瑞穂区」、「守山区」、「緑区」でやや高い。

75～84歳においては、「就労していない者の割合」は「守山区」、「天白区」でやや高く、「緑区」で高い。

85歳以上においては、「就労していない者の割合」は「中村区」、「熱田区」、「港区」でやや高く、「名東区」で高く、「昭和区」でとても高い。

名古屋全体	千種区	東区	北区	西区	中村区	中区	昭和区	瑞穂区	熱田区	
全年齢 (n=17,830)	全年齢 (n=1,388)	全年齢 (n=588)	全年齢 (n=1,311)	全年齢 (n=1,087)	全年齢 (n=1,042)	全年齢 (n=505)	全年齢 (n=796)	全年齢 (n=854)	全年齢 (n=595)	
65～74歳 (n=7,756)	65～74歳 (n=632)	65～74歳 (n=273)	65～74歳 (n=567)	65～74歳 (n=474)	65～74歳 (n=455)	65～74歳 (n=240)	65～74歳 (n=353)	65～74歳 (n=354)	65～74歳 (n=282)	
75～84歳 (n=8,232)	75～84歳 (n=611)	75～84歳 (n=253)	75～84歳 (n=596)	75～84歳 (n=497)	75～84歳 (n=470)	75～84歳 (n=213)	75～84歳 (n=356)	75～84歳 (n=395)	75～84歳 (n=255)	
85歳以上 (n=1,842)	85歳以上 (n=145)	85歳以上 (n=62)	85歳以上 (n=148)	85歳以上 (n=116)	85歳以上 (n=117)	85歳以上 (n=52)	85歳以上 (n=87)	85歳以上 (n=105)	85歳以上 (n=58)	
全年齢	63.7	63.9	58.5	62.6	62.9	63.4	51.6	63.9	66.1	60.2
65～74歳	51.1	53.0	45.8	51.8	50.9	53.5	38.8	48.4	53.3	44.5
75～84歳	72.5	72.2	68.3	69.9	70.9	68.4	61.5	74.0	74.0	72.7
85歳以上	79.7	79.5	75.0	77.5	80.4	82.9	72.9	88.9	81.5	82.1

中川区	港区	南区	守山区	緑区	名東区	天白区	
全年齢 (n=1,609)	全年齢 (n=1,144)	全年齢 (n=1,199)	全年齢 (n=1,377)	全年齢 (n=1,951)	全年齢 (n=1,222)	全年齢 (n=1,162)	
65～74歳 (n=662)	65～74歳 (n=518)	65～74歳 (n=508)	65～74歳 (n=571)	65～74歳 (n=826)	65～74歳 (n=548)	65～74歳 (n=493)	
75～84歳 (n=778)	75～84歳 (n=530)	75～84歳 (n=556)	75～84歳 (n=691)	75～84歳 (n=948)	75～84歳 (n=524)	75～84歳 (n=559)	
85歳以上 (n=169)	85歳以上 (n=96)	85歳以上 (n=135)	85歳以上 (n=115)	85歳以上 (n=177)	85歳以上 (n=150)	85歳以上 (n=110)	
全年齢	64.0	62.2	62.2	66.9	67.2	64.5	65.6
65～74歳	52.4	47.6	52.5	54.8	54.3	50.5	51.0
75～84歳	71.4	73.3	69.2	75.0	77.2	73.8	76.0
85歳以上	77.6	83.1	71.4	80.2	76.9	85.2	80.4

表2-1 就労<sup>4</sup>

	千種区全体	内山	春岡	千種	高見	大和	田代	上野	東山	自由ヶ丘
	全年齢 (n=1,388)	全年齢 (n=57)	全年齢 (n=92)	全年齢 (n=54)	全年齢 (n=120)	全年齢 (n=41)	全年齢 (n=181)	全年齢 (n=150)	全年齢 (n=127)	全年齢 (n=80)
	65～74歳 (n=632)	65～74歳 (n=34)	65～74歳 (n=45)	65～74歳 (n=22)	65～74歳 (n=52)	65～74歳 (n=18)	65～74歳 (n=83)	65～74歳 (n=70)	65～74歳 (n=56)	65～74歳 (n=34)
	75～84歳 (n=611)	75～84歳 (n=17)	75～84歳 (n=43)	75～84歳 (n=26)	75～84歳 (n=53)	75～84歳 (n=20)	75～84歳 (n=82)	75～84歳 (n=62)	75～84歳 (n=57)	75～84歳 (n=40)
	85歳以上 (n=145)	85歳以上 (n=6)	85歳以上 (n=4)	85歳以上 (n=6)	85歳以上 (n=15)	85歳以上 (n=3)	85歳以上 (n=16)	85歳以上 (n=18)	85歳以上 (n=14)	85歳以上 (n=6)
全年齢	63.9	35.2	55.3	56.3	67.8	61.5	68.6	68.8	63.6	65.3
65～74歳	53.0	21.9	53.7	52.4	60.8	55.6	61.3	60.9	50.9	57.6
75～84歳	72.2	52.9	58.5	59.1	72.5	61.1	75.6	70.7	68.6	71.4
85歳以上	79.5	60.0	33.3	60.0	76.9	100.0	71.4	94.1	92.9	75.0
	千石	富士見台	星ヶ丘	宮根	千代田橋	見付				
	全年齢 (n=35)	全年齢 (n=167)	全年齢 (n=50)	全年齢 (n=97)	全年齢 (n=96)	全年齢 (n=41)				
	65～74歳 (n=18)	65～74歳 (n=79)	65～74歳 (n=19)	65～74歳 (n=39)	65～74歳 (n=45)	65～74歳 (n=18)				
	75～84歳 (n=14)	75～84歳 (n=71)	75～84歳 (n=27)	75～84歳 (n=43)	75～84歳 (n=40)	75～84歳 (n=16)				
	85歳以上 (n=3)	85歳以上 (n=17)	85歳以上 (n=4)	85歳以上 (n=15)	85歳以上 (n=11)	85歳以上 (n=7)				
全年齢	51.6	70.7	72.3	62.9	62.9	59.0				
65～74歳	35.3	60.3	47.4	40.5	51.2	33.3				
75～84歳	66.7	80.3	87.5	79.5	74.3	86.7				
85歳以上	100.0	84.6	100.0	76.9	72.7	66.7				

(参考：千種区) 就労<sup>4</sup>

	東区全体	旭丘	筒井	東桜	矢田	山吹	東白壁	葵	明倫	砂田橋
	全年齢 (n=588)	全年齢 (n=79)	全年齢 (n=70)	全年齢 (n=47)	全年齢 (n=100)	全年齢 (n=49)	全年齢 (n=43)	全年齢 (n=63)	全年齢 (n=60)	全年齢 (n=77)
	65～74歳 (n=273)	65～74歳 (n=37)	65～74歳 (n=32)	65～74歳 (n=21)	65～74歳 (n=55)	65～74歳 (n=23)	65～74歳 (n=23)	65～74歳 (n=27)	65～74歳 (n=22)	65～74歳 (n=33)
	75～84歳 (n=253)	75～84歳 (n=31)	75～84歳 (n=29)	75～84歳 (n=21)	75～84歳 (n=36)	75～84歳 (n=22)	75～84歳 (n=13)	75～84歳 (n=30)	75～84歳 (n=33)	75～84歳 (n=38)
	85歳以上 (n=62)	85歳以上 (n=11)	85歳以上 (n=9)	85歳以上 (n=5)	85歳以上 (n=9)	85歳以上 (n=4)	85歳以上 (n=7)	85歳以上 (n=6)	85歳以上 (n=5)	85歳以上 (n=6)
全年齢	58.5	47.4	60.0	64.3	54.5	63.8	62.5	61.0	66.1	57.3
65～74歳	45.8	36.1	46.7	38.9	48.1	54.5	54.5	52.0	45.0	39.4
75～84歳	68.3	53.3	64.3	81.0	66.7	71.4	72.7	65.5	77.4	69.4
85歳以上	75.0	70.0	100.0	100.0	44.4	75.0	71.4	80.0	80.0	83.3

(参考：東区) 就労<sup>4</sup>

北区全体	飯田	大杉	清水	杉村	名北	金城	城北	六郷	楠	
全年齢 (n=1,311)	全年齢 (n=89)	全年齢 (n=56)	全年齢 (n=63)	全年齢 (n=45)	全年齢 (n=101)	全年齢 (n=117)	全年齢 (n=119)	全年齢 (n=27)	全年齢 (n=86)	
65～74歳 (n=567)	65～74歳 (n=41)	65～74歳 (n=27)	65～74歳 (n=23)	65～74歳 (n=23)	65～74歳 (n=47)	65～74歳 (n=48)	65～74歳 (n=48)	65～74歳 (n=18)	65～74歳 (n=40)	
75～84歳 (n=596)	75～84歳 (n=34)	75～84歳 (n=24)	75～84歳 (n=32)	75～84歳 (n=16)	75～84歳 (n=41)	75～84歳 (n=49)	75～84歳 (n=59)	75～84歳 (n=6)	75～84歳 (n=42)	
85歳以上 (n=148)	85歳以上 (n=14)	85歳以上 (n=5)	85歳以上 (n=8)	85歳以上 (n=6)	85歳以上 (n=13)	85歳以上 (n=20)	85歳以上 (n=12)	85歳以上 (n=3)	85歳以上 (n=4)	
全年齢	62.6	56.6	70.0	68.9	53.7	57.9	71.6	60.3	65.4	63.3
65～74歳	51.8	52.5	60.9	69.6	43.5	46.8	59.6	51.1	66.7	46.2
75～84歳	69.9	55.2	78.3	66.7	66.7	64.9	76.7	69.0	60.0	77.8
85歳以上	77.5	71.4	75.0	75.0	66.7	81.8	89.5	54.5	66.7	100.0

光城	東志賀	味鉢	西味鉢	楠西	如意	宮前	川中	六郷北	
全年齢 (n=79)	全年齢 (n=86)	全年齢 (n=109)	全年齢 (n=37)	全年齢 (n=49)	全年齢 (n=32)	全年齢 (n=89)	全年齢 (n=30)	全年齢 (n=40)	
65～74歳 (n=37)	65～74歳 (n=40)	65～74歳 (n=42)	65～74歳 (n=17)	65～74歳 (n=15)	65～74歳 (n=11)	65～74歳 (n=42)	65～74歳 (n=10)	65～74歳 (n=19)	
75～84歳 (n=35)	75～84歳 (n=42)	75～84歳 (n=49)	75～84歳 (n=17)	75～84歳 (n=31)	75～84歳 (n=15)	75～84歳 (n=38)	75～84歳 (n=16)	75～84歳 (n=19)	
85歳以上 (n=7)	85歳以上 (n=4)	85歳以上 (n=18)	85歳以上 (n=3)	85歳以上 (n=3)	85歳以上 (n=6)	85歳以上 (n=9)	85歳以上 (n=4)	85歳以上 (n=2)	
全年齢	52.8	63.4	58.6	60.6	63.0	69.0	63.8	69.0	69.2
65～74歳	33.3	50.0	38.5	46.7	40.0	50.0	58.5	40.0	73.7
75～84歳	70.0	76.3	68.2	80.0	75.0	76.9	61.3	80.0	66.7
85歳以上	83.3	75.0	81.3	33.3	66.7	83.3	100.0	100.0	50.0

(参考：北区) 就労<sup>4</sup>

西区全体	榎	幅下	栄生	上名古屋	城西	児玉	枇杷島	南押切	江西	
全年齢 (n=1,087)	全年齢 (n=42)	全年齢 (n=39)	全年齢 (n=43)	全年齢 (n=92)	全年齢 (n=77)	全年齢 (n=48)	全年齢 (n=70)	全年齢 (n=24)	全年齢 (n=19)	
65～74歳 (n=474)	65～74歳 (n=19)	65～74歳 (n=19)	65～74歳 (n=20)	65～74歳 (n=43)	65～74歳 (n=33)	65～74歳 (n=21)	65～74歳 (n=32)	65～74歳 (n=6)	65～74歳 (n=11)	
75～84歳 (n=497)	75～84歳 (n=20)	75～84歳 (n=14)	75～84歳 (n=16)	75～84歳 (n=37)	75～84歳 (n=35)	75～84歳 (n=22)	75～84歳 (n=26)	75～84歳 (n=14)	75～84歳 (n=6)	
85歳以上 (n=116)	85歳以上 (n=3)	85歳以上 (n=6)	85歳以上 (n=7)	85歳以上 (n=12)	85歳以上 (n=9)	85歳以上 (n=5)	85歳以上 (n=12)	85歳以上 (n=4)	85歳以上 (n=2)	
全年齢	62.9	60.0	62.2	65.9	57.8	53.4	71.1	61.5	66.7	43.8
65～74歳	50.9	55.6	50.0	45.0	58.5	28.1	47.4	35.5	40.0	36.4
75～84歳	70.9	60.0	71.4	85.7	54.5	69.7	85.7	87.0	91.7	50.0
85歳以上	80.4	100.0	80.0	85.7	66.7	87.5	100.0	81.8	25.0	100.0

那古野	庄内	稲生	山田	平田	比良	大野木	浮野	比良西	
全年齢 (n=24)	全年齢 (n=117)	全年齢 (n=90)	全年齢 (n=85)	全年齢 (n=59)	全年齢 (n=31)	全年齢 (n=75)	全年齢 (n=40)	全年齢 (n=45)	
65～74歳 (n=12)	65～74歳 (n=57)	65～74歳 (n=39)	65～74歳 (n=34)	65～74歳 (n=21)	65～74歳 (n=12)	65～74歳 (n=29)	65～74歳 (n=14)	65～74歳 (n=19)	
75～84歳 (n=10)	75～84歳 (n=53)	75～84歳 (n=44)	75～84歳 (n=37)	75～84歳 (n=33)	75～84歳 (n=17)	75～84歳 (n=40)	75～84歳 (n=23)	75～84歳 (n=23)	
85歳以上 (n=2)	85歳以上 (n=7)	85歳以上 (n=7)	85歳以上 (n=14)	85歳以上 (n=5)	85歳以上 (n=2)	85歳以上 (n=6)	85歳以上 (n=3)	85歳以上 (n=3)	
全年齢	50.0	69.2	60.9	66.2	67.2	62.1	68.2	75.7	65.9
65～74歳	45.5	59.6	52.6	59.4	61.9	50.0	50.0	64.3	58.8
75～84歳	44.4	83.7	66.7	62.5	68.8	73.3	76.5	80.0	71.4
85歳以上	100.0	57.1	71.4	92.3	80.0	50.0	100.0	100.0	66.7

(参考：西区) 就労<sup>4</sup>

中村区全体	新明	中村	則武	亀島	牧野	米野	日比津	柳	稲葉地	
全年齢 (n=1,042)	全年齢 (n=14)	全年齢 (n=61)	全年齢 (n=50)	全年齢 (n=35)	全年齢 (n=46)	全年齢 (n=46)	全年齢 (n=71)	全年齢 (n=84)	全年齢 (n=150)	
65～74歳 (n=455)	65～74歳 (n=6)	65～74歳 (n=17)	65～74歳 (n=22)	65～74歳 (n=17)	65～74歳 (n=19)	65～74歳 (n=16)	65～74歳 (n=33)	65～74歳 (n=38)	65～74歳 (n=62)	
75～84歳 (n=470)	75～84歳 (n=7)	75～84歳 (n=38)	75～84歳 (n=21)	75～84歳 (n=12)	75～84歳 (n=21)	75～84歳 (n=24)	75～84歳 (n=32)	75～84歳 (n=39)	75～84歳 (n=68)	
85歳以上 (n=117)	85歳以上 (n=1)	85歳以上 (n=6)	85歳以上 (n=7)	85歳以上 (n=6)	85歳以上 (n=6)	85歳以上 (n=6)	85歳以上 (n=6)	85歳以上 (n=7)	85歳以上 (n=20)	
全年齢	63.4	53.8	64.9	65.2	51.5	61.9	68.2	48.4	72.0	65.0
65～74歳	53.5	40.0	37.5	66.7	37.5	52.9	53.3	40.0	64.9	58.6
75～84歳	68.4	57.1	75.0	52.6	72.7	73.7	75.0	50.0	76.3	64.1
85歳以上	82.9	100.0	80.0	100.0	50.0	50.0	80.0	100.0	85.7	88.9

日吉	岩塚	六反	豊臣	千成	本陣	諏訪	稲西	八社	
全年齢 (n=68)	全年齢 (n=79)	全年齢 (n=16)	全年齢 (n=34)	全年齢 (n=98)	全年齢 (n=30)	全年齢 (n=46)	全年齢 (n=60)	全年齢 (n=54)	
65～74歳 (n=35)	65～74歳 (n=38)	65～74歳 (n=4)	65～74歳 (n=20)	65～74歳 (n=45)	65～74歳 (n=15)	65～74歳 (n=20)	65～74歳 (n=24)	65～74歳 (n=24)	
75～84歳 (n=29)	75～84歳 (n=31)	75～84歳 (n=8)	75～84歳 (n=9)	75～84歳 (n=40)	75～84歳 (n=13)	75～84歳 (n=22)	75～84歳 (n=31)	75～84歳 (n=25)	
85歳以上 (n=4)	85歳以上 (n=10)	85歳以上 (n=4)	85歳以上 (n=5)	85歳以上 (n=13)	85歳以上 (n=2)	85歳以上 (n=4)	85歳以上 (n=5)	85歳以上 (n=5)	
全年齢	59.1	59.7	80.0	62.5	62.5	62.1	61.4	75.0	65.3
65～74歳	48.6	45.9	100.0	68.4	45.5	53.3	60.0	69.6	45.5
75～84歳	66.7	66.7	75.0	44.4	76.9	66.7	61.9	75.9	78.3
85歳以上	100.0	90.0	66.7	75.0	76.9	100.0	66.7	100.0	100.0

(参考：中村区) 就労<sup>4</sup>

中区全体	名城	栄	新栄	松原	橘	平和	老松	大須	正木	
全年齢 (n=505)	全年齢 (n=25)	全年齢 (n=43)	全年齢 (n=36)	全年齢 (n=44)	全年齢 (n=83)	全年齢 (n=53)	全年齢 (n=90)	全年齢 (n=42)	全年齢 (n=44)	
65～74歳 (n=240)	65～74歳 (n=10)	65～74歳 (n=20)	65～74歳 (n=20)	65～74歳 (n=17)	65～74歳 (n=41)	65～74歳 (n=25)	65～74歳 (n=46)	65～74歳 (n=17)	65～74歳 (n=25)	
75～84歳 (n=213)	75～84歳 (n=13)	75～84歳 (n=20)	75～84歳 (n=13)	75～84歳 (n=22)	75～84歳 (n=34)	75～84歳 (n=20)	75～84歳 (n=36)	75～84歳 (n=19)	75～84歳 (n=15)	
85歳以上 (n=52)	85歳以上 (n=2)	85歳以上 (n=3)	85歳以上 (n=3)	85歳以上 (n=5)	85歳以上 (n=8)	85歳以上 (n=8)	85歳以上 (n=8)	85歳以上 (n=6)	85歳以上 (n=4)	
全年齢	51.6	62.5	51.3	52.9	53.7	57.1	54.9	44.0	42.5	52.4
65～74歳	38.8	60.0	42.1	38.9	37.5	38.5	48.0	37.0	23.5	34.8
75～84歳	61.5	58.3	55.6	69.2	60.0	80.6	55.6	54.8	52.9	66.7
85歳以上	72.9	100.0	100.0	66.7	80.0	57.1	75.0	42.9	66.7	100.0

千早	御園	
全年齢 (n=28)	全年齢 (n=17)	
65～74歳 (n=11)	65～74歳 (n=8)	
75～84歳 (n=14)	75～84歳 (n=7)	
85歳以上 (n=3)	85歳以上 (n=2)	
全年齢	55.6	43.8
65～74歳	27.3	50.0
75～84歳	69.2	28.6
85歳以上	100.0	100.0

(参考：中区) 就労<sup>4</sup>

昭和区全体	鶴舞	吹上	村雲	松栄	御器所	広路	八事	白金	川原	
全年齢 (n=796)	全年齢 (n=30)	全年齢 (n=67)	全年齢 (n=76)	全年齢 (n=147)	全年齢 (n=95)	全年齢 (n=81)	全年齢 (n=54)	全年齢 (n=24)	全年齢 (n=83)	
65～74歳 (n=353)	65～74歳 (n=13)	65～74歳 (n=29)	65～74歳 (n=30)	65～74歳 (n=69)	65～74歳 (n=41)	65～74歳 (n=37)	65～74歳 (n=20)	65～74歳 (n=10)	65～74歳 (n=39)	
75～84歳 (n=356)	75～84歳 (n=13)	75～84歳 (n=27)	75～84歳 (n=36)	75～84歳 (n=65)	75～84歳 (n=48)	75～84歳 (n=35)	75～84歳 (n=26)	75～84歳 (n=13)	75～84歳 (n=37)	
85歳以上 (n=87)	85歳以上 (n=4)	85歳以上 (n=11)	85歳以上 (n=10)	85歳以上 (n=13)	85歳以上 (n=6)	85歳以上 (n=9)	85歳以上 (n=8)	85歳以上 (n=1)	85歳以上 (n=7)	
全年齢	63.9	58.6	60.9	69.0	64.7	59.1	75.7	60.0	63.6	55.7
65～74歳	48.4	30.8	51.9	48.3	57.4	39.0	68.6	40.0	33.3	36.8
75～84歳	74.0	83.3	61.5	87.5	68.4	71.7	80.6	63.6	83.3	70.6
85歳以上	88.9	75.0	81.8	70.0	90.9	100.0	87.5	100.0	100.0	85.7

滝川	伊勝	
全年齢 (n=103)	全年齢 (n=36)	
65～74歳 (n=50)	65～74歳 (n=15)	
75～84歳 (n=41)	75～84歳 (n=15)	
85歳以上 (n=12)	85歳以上 (n=6)	
全年齢	62.6	76.5
65～74歳	43.8	60.0
75～84歳	75.6	85.7
85歳以上	100.0	100.0

(参考：昭和区) 就労<sup>4</sup>

瑞穂区全体	弥富	御劔	堀田	汐路	高田	瑞穂	井戸田	穂波	豊岡	
全年齢 (n=854)	全年齢 (n=86)	全年齢 (n=52)	全年齢 (n=44)	全年齢 (n=125)	全年齢 (n=62)	全年齢 (n=94)	全年齢 (n=68)	全年齢 (n=80)	全年齢 (n=64)	
65～74歳 (n=354)	65～74歳 (n=33)	65～74歳 (n=26)	65～74歳 (n=21)	65～74歳 (n=45)	65～74歳 (n=21)	65～74歳 (n=47)	65～74歳 (n=28)	65～74歳 (n=29)	65～74歳 (n=26)	
75～84歳 (n=395)	75～84歳 (n=42)	75～84歳 (n=22)	75～84歳 (n=20)	75～84歳 (n=67)	75～84歳 (n=33)	75～84歳 (n=35)	75～84歳 (n=26)	75～84歳 (n=45)	75～84歳 (n=29)	
85歳以上 (n=105)	85歳以上 (n=11)	85歳以上 (n=4)	85歳以上 (n=3)	85歳以上 (n=13)	85歳以上 (n=8)	85歳以上 (n=12)	85歳以上 (n=14)	85歳以上 (n=6)	85歳以上 (n=9)	
全年齢	66.1	66.3	62.7	61.5	69.9	68.4	72.4	60.0	77.3	68.3
65～74歳	53.3	45.2	50.0	50.0	66.7	40.0	58.1	48.1	60.7	57.7
75～84歳	74.0	76.3	71.4	72.2	69.8	86.7	84.4	66.7	86.0	74.1
85歳以上	81.5	90.9	100.0	100.0	81.8	71.4	91.7	71.4	100.0	85.7

陽明	中根	
全年齢 (n=93)	全年齢 (n=86)	
65～74歳 (n=41)	65～74歳 (n=37)	
75～84歳 (n=41)	75～84歳 (n=35)	
85歳以上 (n=11)	85歳以上 (n=14)	
全年齢	62.4	53.2
65～74歳	61.5	37.1
75～84歳	64.1	60.0
85歳以上	57.1	78.6

(参考：瑞穂区) 就労<sup>4</sup>



熱田区全体	高蔵	旗屋	千年	船方	白鳥	野立	大宝	
全年齢 (n=595)	全年齢 (n=77)	全年齢 (n=60)	全年齢 (n=73)	全年齢 (n=127)	全年齢 (n=109)	全年齢 (n=77)	全年齢 (n=72)	
65～74歳 (n=282)	65～74歳 (n=33)	65～74歳 (n=32)	65～74歳 (n=35)	65～74歳 (n=61)	65～74歳 (n=54)	65～74歳 (n=33)	65～74歳 (n=34)	
75～84歳 (n=255)	75～84歳 (n=35)	75～84歳 (n=23)	75～84歳 (n=29)	75～84歳 (n=52)	75～84歳 (n=47)	75～84歳 (n=37)	75～84歳 (n=32)	
85歳以上 (n=58)	85歳以上 (n=9)	85歳以上 (n=5)	85歳以上 (n=9)	85歳以上 (n=14)	85歳以上 (n=8)	85歳以上 (n=7)	85歳以上 (n=6)	
全年齢	60.2	59.2	53.6	62.3	59.7	51.5	66.7	71.4
65～74歳	44.5	40.6	45.2	45.5	45.9	32.0	46.9	60.6
75～84歳	72.7	71.4	60.0	74.1	73.5	65.2	82.4	80.6
85歳以上	82.1	77.8	80.0	88.9	71.4	100.0	83.3	83.3

(参考：熱田区) 就労<sup>4</sup>

中川区全体	広見	露橋	愛知	八熊	昭和橋	常磐	八幡	荒子	正色
全年齢 (n=1,609)	全年齢 (n=28)	全年齢 (n=47)	全年齢 (n=63)	全年齢 (n=84)	全年齢 (n=93)	全年齢 (n=100)	全年齢 (n=105)	全年齢 (n=183)	全年齢 (n=36)
65～74歳 (n=662)	65～74歳 (n=13)	65～74歳 (n=17)	65～74歳 (n=24)	65～74歳 (n=37)	65～74歳 (n=38)	65～74歳 (n=39)	65～74歳 (n=41)	65～74歳 (n=78)	65～74歳 (n=14)
75～84歳 (n=778)	75～84歳 (n=11)	75～84歳 (n=23)	75～84歳 (n=32)	75～84歳 (n=41)	75～84歳 (n=46)	75～84歳 (n=51)	75～84歳 (n=49)	75～84歳 (n=82)	75～84歳 (n=19)
85歳以上 (n=169)	85歳以上 (n=4)	85歳以上 (n=7)	85歳以上 (n=7)	85歳以上 (n=6)	85歳以上 (n=9)	85歳以上 (n=10)	85歳以上 (n=15)	85歳以上 (n=23)	85歳以上 (n=3)
全年齢	64.0	53.8	47.7	69.0	66.7	64.8	66.3	63.5	68.8
65～74歳	52.4	50.0	43.8	68.2	47.2	43.2	54.1	59.0	55.6
75～84歳	71.4	50.0	45.5	63.3	80.0	81.0	73.9	62.8	79.5
85歳以上	77.6	75.0	66.7	100.0	100.0	77.8	77.8	78.6	75.0
篠原	戸田	豊治	千音寺	長須賀	万場	野田	明正	中島	玉川
全年齢 (n=65)	全年齢 (n=72)	全年齢 (n=63)	全年齢 (n=57)	全年齢 (n=57)	全年齢 (n=43)	全年齢 (n=74)	全年齢 (n=28)	全年齢 (n=94)	全年齢 (n=42)
65～74歳 (n=28)	65～74歳 (n=29)	65～74歳 (n=29)	65～74歳 (n=23)	65～74歳 (n=21)	65～74歳 (n=19)	65～74歳 (n=37)	65～74歳 (n=9)	65～74歳 (n=37)	65～74歳 (n=23)
75～84歳 (n=30)	75～84歳 (n=38)	75～84歳 (n=30)	75～84歳 (n=26)	75～84歳 (n=30)	75～84歳 (n=16)	75～84歳 (n=30)	75～84歳 (n=17)	75～84歳 (n=46)	75～84歳 (n=15)
85歳以上 (n=7)	85歳以上 (n=5)	85歳以上 (n=4)	85歳以上 (n=8)	85歳以上 (n=6)	85歳以上 (n=8)	85歳以上 (n=7)	85歳以上 (n=2)	85歳以上 (n=11)	85歳以上 (n=4)
全年齢	61.0	64.8	50.8	60.0	59.3	66.7	65.7	72.0	65.9
65～74歳	61.5	41.4	29.6	45.0	45.0	50.0	48.6	55.6	63.9
75～84歳	57.1	78.4	66.7	68.2	64.3	73.3	86.2	80.0	64.4
85歳以上	80.0	100.0	75.0	75.0	83.3	100.0	66.7	100.0	80.0
西中島	五反田	春田	赤星	西前田					
全年齢 (n=52)	全年齢 (n=73)	全年齢 (n=58)	全年齢 (n=71)	全年齢 (n=21)					
65～74歳 (n=21)	65～74歳 (n=30)	65～74歳 (n=20)	65～74歳 (n=23)	65～74歳 (n=12)					
75～84歳 (n=27)	75～84歳 (n=38)	75～84歳 (n=31)	75～84歳 (n=43)	75～84歳 (n=7)					
85歳以上 (n=4)	85歳以上 (n=5)	85歳以上 (n=7)	85歳以上 (n=5)	85歳以上 (n=2)					
全年齢	66.0	65.2	64.0	67.7	63.2				
65～74歳	55.0	62.1	68.4	50.0	54.5				
75～84歳	73.1	71.4	60.0	78.9	83.3				
85歳以上	75.0	40.0	66.7	60.0	50.0				

(参考：中川区) 就労<sup>4</sup>

港区全体	東築地	中川	大手	港西	小碓	西築地	高木	南陽	港楽	
全年齡 (n=1,144)	全年齡 (n=75)	全年齡 (n=41)	全年齡 (n=70)	全年齡 (n=66)	全年齡 (n=70)	全年齡 (n=35)	全年齡 (n=56)	全年齡 (n=71)	全年齡 (n=93)	
65～74歳 (n=518)	65～74歳 (n=42)	65～74歳 (n=21)	65～74歳 (n=32)	65～74歳 (n=27)	65～74歳 (n=27)	65～74歳 (n=13)	65～74歳 (n=23)	65～74歳 (n=37)	65～74歳 (n=49)	
75～84歳 (n=530)	75～84歳 (n=31)	75～84歳 (n=18)	75～84歳 (n=30)	75～84歳 (n=36)	75～84歳 (n=32)	75～84歳 (n=18)	75～84歳 (n=28)	75～84歳 (n=30)	75～84歳 (n=35)	
85歳以上 (n=96)	85歳以上 (n=2)	85歳以上 (n=2)	85歳以上 (n=8)	85歳以上 (n=3)	85歳以上 (n=11)	85歳以上 (n=4)	85歳以上 (n=5)	85歳以上 (n=4)	85歳以上 (n=9)	
全年齡	62.2	57.1	68.4	64.2	65.1	70.3	32.4	54.7	65.6	74.4
65～74歳	47.6	47.5	63.2	46.9	48.1	56.5	15.4	40.9	45.7	63.8
75～84歳	73.3	67.9	72.2	82.1	78.8	73.3	38.9	63.0	89.3	84.8
85歳以上	83.1	100.0	100.0	71.4	66.7	90.9	66.7	75.0	100.0	100.0

成章	明德	稲永	東海	野跡	当知	正保	神宮寺	西福田	福田	
全年齡 (n=41)	全年齡 (n=61)	全年齡 (n=67)	全年齡 (n=52)	全年齡 (n=22)	全年齡 (n=67)	全年齡 (n=63)	全年齡 (n=37)	全年齡 (n=52)	全年齡 (n=85)	
65～74歳 (n=21)	65～74歳 (n=24)	65～74歳 (n=33)	65～74歳 (n=31)	65～74歳 (n=5)	65～74歳 (n=28)	65～74歳 (n=25)	65～74歳 (n=15)	65～74歳 (n=23)	65～74歳 (n=31)	
75～84歳 (n=14)	75～84歳 (n=31)	75～84歳 (n=30)	75～84歳 (n=19)	75～84歳 (n=15)	75～84歳 (n=34)	75～84歳 (n=31)	75～84歳 (n=16)	75～84歳 (n=26)	75～84歳 (n=47)	
85歳以上 (n=6)	85歳以上 (n=6)	85歳以上 (n=4)	85歳以上 (n=2)	85歳以上 (n=2)	85歳以上 (n=5)	85歳以上 (n=7)	85歳以上 (n=6)	85歳以上 (n=3)	85歳以上 (n=7)	
全年齡	57.6	60.7	60.7	56.3	65.0	69.4	57.6	69.7	63.0	63.0
65～74歳	50.0	40.9	46.7	48.3	33.3	50.0	50.0	64.3	38.1	32.3
75～84歳	60.0	72.4	74.1	64.7	66.7	86.2	62.1	61.5	81.8	83.7
85歳以上	80.0	80.0	75.0	100.0	100.0	80.0	66.7	100.0	100.0	71.4

福春	
全年齡 (n=20)	
65～74歳 (n=11)	
75～84歳 (n=9)	
85歳以上 (n=0)	
全年齡	35.0
65～74歳	36.4
75～84歳	33.3
85歳以上	-

(参考：港区) 就労<sup>4</sup>

	南区全体	豊田	明治	呼統	白水	桜	道德	笠寺	大生	大磯	
	全年齡 (n=1,199)	全年齡 (n=58)	全年齡 (n=107)	全年齡 (n=93)	全年齡 (n=59)	全年齡 (n=65)	全年齡 (n=75)	全年齡 (n=120)	全年齡 (n=43)	全年齡 (n=46)	
	65～74歳 (n=508)	65～74歳 (n=30)	65～74歳 (n=42)	65～74歳 (n=36)	65～74歳 (n=24)	65～74歳 (n=26)	65～74歳 (n=30)	65～74歳 (n=49)	65～74歳 (n=16)	65～74歳 (n=24)	
	75～84歳 (n=556)	75～84歳 (n=23)	75～84歳 (n=52)	75～84歳 (n=45)	75～84歳 (n=27)	75～84歳 (n=30)	75～84歳 (n=34)	75～84歳 (n=53)	75～84歳 (n=24)	75～84歳 (n=19)	
	85歳以上 (n=135)	85歳以上 (n=5)	85歳以上 (n=13)	85歳以上 (n=12)	85歳以上 (n=8)	85歳以上 (n=9)	85歳以上 (n=11)	85歳以上 (n=18)	85歳以上 (n=3)	85歳以上 (n=3)	
全年齡	62.2	60.7	61.2	71.6	51.8	60.9	68.2	63.6	61.5	58.1	(%)
65～74歳	52.5	48.3	57.9	60.6	40.9	57.7	62.1	56.3	43.8	40.9	
75～84歳	69.2	82.6	61.2	86.8	57.7	51.7	70.0	63.0	76.2	77.8	
85歳以上	71.4	25.0	72.7	50.0	62.5	100.0	85.7	87.5	50.0	66.7	
	千鳥	菊住	宝	柴田	伝馬	星崎	春日野	笠東	宝南		
	全年齡 (n=45)	全年齡 (n=81)	全年齡 (n=66)	全年齡 (n=32)	全年齡 (n=75)	全年齡 (n=37)	全年齡 (n=76)	全年齡 (n=50)	全年齡 (n=71)		
	65～74歳 (n=16)	65～74歳 (n=33)	65～74歳 (n=26)	65～74歳 (n=17)	65～74歳 (n=30)	65～74歳 (n=14)	65～74歳 (n=35)	65～74歳 (n=27)	65～74歳 (n=33)		
	75～84歳 (n=22)	75～84歳 (n=37)	75～84歳 (n=35)	75～84歳 (n=13)	75～84歳 (n=39)	75～84歳 (n=19)	75～84歳 (n=33)	75～84歳 (n=19)	75～84歳 (n=32)		
	85歳以上 (n=7)	85歳以上 (n=11)	85歳以上 (n=5)	85歳以上 (n=2)	85歳以上 (n=6)	85歳以上 (n=4)	85歳以上 (n=8)	85歳以上 (n=4)	85歳以上 (n=6)		
全年齡	54.3	58.2	66.1	73.3	58.8	66.7	64.4	61.4	57.4	(%)	
65～74歳	53.8	50.0	52.0	64.7	50.0	41.7	51.4	44.0	53.1		
75～84歳	40.0	69.4	72.7	81.8	67.6	82.4	75.0	87.5	60.0		
85歳以上	85.7	45.5	100.0	100.0	50.0	75.0	83.3	66.7	66.7		

(参考：南区) 就労<sup>4</sup>

守山区全体	大森	小幡	守山	甘軒家	鳥羽見	瀬古	志段味東	志段味西	白沢	
全年齢 (n=1,377)	全年齢 (n=95)	全年齢 (n=114)	全年齢 (n=100)	全年齢 (n=100)	全年齢 (n=58)	全年齢 (n=93)	全年齢 (n=59)	全年齢 (n=39)	全年齢 (n=84)	
65～74歳 (n=571)	65～74歳 (n=36)	65～74歳 (n=49)	65～74歳 (n=38)	65～74歳 (n=50)	65～74歳 (n=22)	65～74歳 (n=42)	65～74歳 (n=20)	65～74歳 (n=14)	65～74歳 (n=31)	
75～84歳 (n=691)	75～84歳 (n=53)	75～84歳 (n=56)	75～84歳 (n=55)	75～84歳 (n=41)	75～84歳 (n=32)	75～84歳 (n=41)	75～84歳 (n=35)	75～84歳 (n=19)	75～84歳 (n=45)	
85歳以上 (n=115)	85歳以上 (n=6)	85歳以上 (n=9)	85歳以上 (n=7)	85歳以上 (n=9)	85歳以上 (n=4)	85歳以上 (n=10)	85歳以上 (n=4)	85歳以上 (n=6)	85歳以上 (n=8)	
全年齢	66.9	67.0	67.6	69.6	67.8	74.5	60.5	74.5	71.1	70.9
65～74歳	54.8	52.9	61.7	59.5	58.7	61.9	57.1	60.0	42.9	53.3
75～84歳	75.0	75.5	71.4	75.5	75.7	80.6	61.8	83.9	84.2	82.9
85歳以上	80.2	80.0	77.8	83.3	85.7	100.0	70.0	75.0	100.0	75.0

本地丘	苗代	天子田	二城	森孝東	森孝西	西城	大森北	小幡北	吉根	
全年齢 (n=39)	全年齢 (n=101)	全年齢 (n=51)	全年齢 (n=59)	全年齢 (n=54)	全年齢 (n=65)	全年齢 (n=51)	全年齢 (n=58)	全年齢 (n=54)	全年齢 (n=35)	
65～74歳 (n=17)	65～74歳 (n=48)	65～74歳 (n=19)	65～74歳 (n=30)	65～74歳 (n=22)	65～74歳 (n=27)	65～74歳 (n=26)	65～74歳 (n=22)	65～74歳 (n=21)	65～74歳 (n=11)	
75～84歳 (n=20)	75～84歳 (n=48)	75～84歳 (n=27)	75～84歳 (n=27)	75～84歳 (n=25)	75～84歳 (n=34)	75～84歳 (n=22)	75～84歳 (n=29)	75～84歳 (n=26)	75～84歳 (n=21)	
85歳以上 (n=2)	85歳以上 (n=5)	85歳以上 (n=5)	85歳以上 (n=2)	85歳以上 (n=7)	85歳以上 (n=4)	85歳以上 (n=3)	85歳以上 (n=7)	85歳以上 (n=7)	85歳以上 (n=3)	
全年齢	68.6	60.6	55.8	61.0	82.4	63.8	66.0	62.7	65.4	58.1
65～74歳	73.3	44.4	41.2	43.3	72.7	56.5	54.2	60.0	52.4	22.2
75～84歳	63.2	77.3	63.6	77.8	87.5	68.8	75.0	66.7	69.2	70.0
85歳以上	100.0	60.0	75.0	100.0	100.0	66.7	100.0	57.1	100.0	100.0

下志段味	上志段味	
全年齢 (n=30)	全年齢 (n=38)	
65～74歳 (n=11)	65～74歳 (n=15)	
75～84歳 (n=16)	75～84歳 (n=19)	
85歳以上 (n=3)	85歳以上 (n=4)	
全年齢	70.4	67.6
65～74歳	55.6	42.9
75～84歳	86.7	81.3
85歳以上	33.3	100.0

(参考：守山区) 就労<sup>4</sup>

	緑区全体	鳴海	平子	鳴海東部	東丘	鳴子	有松	大高	緑	片平
	全年齢 (n=1,951)	全年齢 (n=104)	全年齢 (n=71)	全年齢 (n=66)	全年齢 (n=96)	全年齢 (n=68)	全年齢 (n=102)	全年齢 (n=86)	全年齢 (n=51)	全年齢 (n=80)
	65～74歳 (n=826)	65～74歳 (n=42)	65～74歳 (n=25)	65～74歳 (n=30)	65～74歳 (n=37)	65～74歳 (n=20)	65～74歳 (n=42)	65～74歳 (n=45)	65～74歳 (n=20)	65～74歳 (n=39)
	75～84歳 (n=948)	75～84歳 (n=47)	75～84歳 (n=40)	75～84歳 (n=34)	75～84歳 (n=48)	75～84歳 (n=41)	75～84歳 (n=49)	75～84歳 (n=34)	75～84歳 (n=29)	75～84歳 (n=30)
	85歳以上 (n=177)	85歳以上 (n=15)	85歳以上 (n=6)	85歳以上 (n=2)	85歳以上 (n=11)	85歳以上 (n=7)	85歳以上 (n=11)	85歳以上 (n=7)	85歳以上 (n=2)	85歳以上 (n=11)
全年齢	67.2	62.2	67.7	67.7	80.5	66.7	67.0	57.3	66.7	58.4
65～74歳	54.3	54.8	77.3	58.6	75.0	57.9	56.8	44.4	42.1	38.5
75～84歳	77.2	62.8	62.9	78.1	88.4	71.4	80.5	74.2	84.0	85.7
85歳以上	76.9	84.6	60.0	-	62.5	66.7	50.0	66.7	100.0	60.0
	戸筈	太子	旭出	浦里	黒石	神の倉	長根台	桶狭間	相原	桃山
	全年齢 (n=76)	全年齢 (n=78)	全年齢 (n=70)	全年齢 (n=50)	全年齢 (n=58)	全年齢 (n=64)	全年齢 (n=81)	全年齢 (n=80)	全年齢 (n=68)	全年齢 (n=105)
	65～74歳 (n=32)	65～74歳 (n=28)	65～74歳 (n=26)	65～74歳 (n=16)	65～74歳 (n=14)	65～74歳 (n=24)	65～74歳 (n=31)	65～74歳 (n=32)	65～74歳 (n=35)	65～74歳 (n=44)
	75～84歳 (n=35)	75～84歳 (n=43)	75～84歳 (n=41)	75～84歳 (n=31)	75～84歳 (n=40)	75～84歳 (n=34)	75～84歳 (n=44)	75～84歳 (n=37)	75～84歳 (n=29)	75～84歳 (n=52)
	85歳以上 (n=9)	85歳以上 (n=7)	85歳以上 (n=3)	85歳以上 (n=3)	85歳以上 (n=4)	85歳以上 (n=6)	85歳以上 (n=6)	85歳以上 (n=11)	85歳以上 (n=4)	85歳以上 (n=9)
全年齢	74.6	76.7	71.6	76.6	76.8	71.7	63.2	64.1	60.6	64.6
65～74歳	61.3	70.4	61.5	71.4	38.5	52.2	45.2	45.2	44.1	53.7
75～84歳	83.9	79.5	76.3	83.3	87.5	87.1	74.4	75.0	75.0	70.0
85歳以上	88.9	85.7	100.0	33.3	100.0	66.7	83.3	81.8	100.0	87.5
	南陵	大高北	大高南	徳重	滝ノ水	大清水	常安	小坂	熊の前	
	全年齢 (n=37)	全年齢 (n=60)	全年齢 (n=40)	全年齢 (n=44)	全年齢 (n=64)	全年齢 (n=70)	全年齢 (n=59)	全年齢 (n=45)	全年齢 (n=78)	
	65～74歳 (n=15)	65～74歳 (n=31)	65～74歳 (n=19)	65～74歳 (n=20)	65～74歳 (n=27)	65～74歳 (n=42)	65～74歳 (n=33)	65～74歳 (n=21)	65～74歳 (n=36)	
	75～84歳 (n=18)	75～84歳 (n=25)	75～84歳 (n=16)	75～84歳 (n=21)	75～84歳 (n=29)	75～84歳 (n=23)	75～84歳 (n=23)	75～84歳 (n=20)	75～84歳 (n=35)	
	85歳以上 (n=4)	85歳以上 (n=4)	85歳以上 (n=5)	85歳以上 (n=3)	85歳以上 (n=8)	85歳以上 (n=5)	85歳以上 (n=3)	85歳以上 (n=4)	85歳以上 (n=7)	
全年齢	66.7	59.6	55.3	67.4	72.1	62.7	74.5	75.0	60.3	
65～74歳	64.3	48.4	42.1	47.4	57.7	47.5	69.7	65.0	47.2	
75～84歳	62.5	68.2	68.8	81.0	81.5	86.4	84.2	85.0	68.6	
85歳以上	100.0	100.0	66.7	100.0	87.5	80.0	66.7	75.0	85.7	

(参考：緑区) 就労<sup>4</sup>

名東区全体	猪高	藤が丘	香流	猪子石	高針	西山	名東	梅森坂	蓬来
全年齡 (n=1,222)	全年齡 (n=55)	全年齡 (n=73)	全年齡 (n=92)	全年齡 (n=59)	全年齡 (n=62)	全年齡 (n=115)	全年齡 (n=95)	全年齡 (n=42)	全年齡 (n=77)
65～74歳 (n=548)	65～74歳 (n=30)	65～74歳 (n=28)	65～74歳 (n=34)	65～74歳 (n=30)	65～74歳 (n=29)	65～74歳 (n=58)	65～74歳 (n=41)	65～74歳 (n=16)	65～74歳 (n=34)
75～84歳 (n=524)	75～84歳 (n=18)	75～84歳 (n=36)	75～84歳 (n=44)	75～84歳 (n=24)	75～84歳 (n=25)	75～84歳 (n=45)	75～84歳 (n=44)	75～84歳 (n=22)	75～84歳 (n=32)
85歳以上 (n=150)	85歳以上 (n=7)	85歳以上 (n=9)	85歳以上 (n=14)	85歳以上 (n=5)	85歳以上 (n=8)	85歳以上 (n=12)	85歳以上 (n=10)	85歳以上 (n=4)	85歳以上 (n=11)
全年齡	64.5	62.7	59.7	63.7	57.1	69.4	65.7	67.4	78.0
65～74歳	50.5	51.7	46.4	45.5	37.9	62.1	58.9	52.5	75.0
75～84歳	73.8	68.8	63.3	70.5	77.3	76.0	75.0	77.5	76.2
85歳以上	85.2	100.0	88.9	85.7	80.0	75.0	66.7	88.9	100.0

本郷	貴船	上社	豊が丘	引山	極楽	平和が丘	前山	北一社
全年齡 (n=45)	全年齡 (n=65)	全年齡 (n=51)	全年齡 (n=38)	全年齡 (n=59)	全年齡 (n=70)	全年齡 (n=59)	全年齡 (n=74)	全年齡 (n=74)
65～74歳 (n=22)	65～74歳 (n=31)	65～74歳 (n=28)	65～74歳 (n=18)	65～74歳 (n=22)	65～74歳 (n=28)	65～74歳 (n=22)	65～74歳 (n=36)	65～74歳 (n=31)
75～84歳 (n=19)	75～84歳 (n=25)	75～84歳 (n=19)	75～84歳 (n=15)	75～84歳 (n=31)	75～84歳 (n=31)	75～84歳 (n=26)	75～84歳 (n=25)	75～84歳 (n=36)
85歳以上 (n=4)	85歳以上 (n=9)	85歳以上 (n=4)	85歳以上 (n=5)	85歳以上 (n=6)	85歳以上 (n=11)	85歳以上 (n=11)	85歳以上 (n=13)	85歳以上 (n=7)
全年齡	57.8	62.7	51.0	62.9	69.6	64.6	75.0	67.6
65～74歳	45.5	46.4	42.9	50.0	52.4	42.9	57.1	48.6
75～84歳	73.7	72.7	63.2	66.7	76.7	77.8	80.0	82.6
85歳以上	50.0	88.9	50.0	100.0	100.0	90.0	100.0	71.4

(参考：名東区) 就労<sup>4</sup>

天白区全体	天白	野並	高坂	八事東	表山	平針	平針南	植田	しまだ
全年齡 (n=1,162)	全年齡 (n=116)	全年齡 (n=96)	全年齡 (n=37)	全年齡 (n=73)	全年齡 (n=96)	全年齡 (n=71)	全年齡 (n=62)	全年齡 (n=38)	全年齡 (n=72)
65～74歳 (n=493)	65～74歳 (n=38)	65～74歳 (n=38)	65～74歳 (n=15)	65～74歳 (n=36)	65～74歳 (n=43)	65～74歳 (n=28)	65～74歳 (n=19)	65～74歳 (n=20)	65～74歳 (n=31)
75～84歳 (n=559)	75～84歳 (n=63)	75～84歳 (n=51)	75～84歳 (n=17)	75～84歳 (n=30)	75～84歳 (n=41)	75～84歳 (n=40)	75～84歳 (n=38)	75～84歳 (n=14)	75～84歳 (n=37)
85歳以上 (n=110)	85歳以上 (n=15)	85歳以上 (n=7)	85歳以上 (n=5)	85歳以上 (n=7)	85歳以上 (n=12)	85歳以上 (n=3)	85歳以上 (n=5)	85歳以上 (n=4)	85歳以上 (n=4)
全年齡	65.6	65.1	65.9	68.6	58.6	51.6	66.7	63.2	56.8
65～74歳	51.0	42.9	51.4	46.7	38.2	39.5	46.2	52.9	45.0
75～84歳	76.0	75.0	77.1	86.7	75.9	62.5	81.1	65.7	61.5
85歳以上	80.4	80.0	66.7	80.0	85.7	60.0	66.7	80.0	100.0

山根	相生	大坪	原	植田南	平針北	植田北	植田東
全年齡 (n=86)	全年齡 (n=54)	全年齡 (n=69)	全年齡 (n=93)	全年齡 (n=54)	全年齡 (n=64)	全年齡 (n=37)	全年齡 (n=44)
65～74歳 (n=35)	65～74歳 (n=22)	65～74歳 (n=28)	65～74歳 (n=48)	65～74歳 (n=20)	65～74歳 (n=31)	65～74歳 (n=18)	65～74歳 (n=23)
75～84歳 (n=41)	75～84歳 (n=28)	75～84歳 (n=35)	75～84歳 (n=39)	75～84歳 (n=25)	75～84歳 (n=28)	75～84歳 (n=15)	75～84歳 (n=17)
85歳以上 (n=10)	85歳以上 (n=4)	85歳以上 (n=6)	85歳以上 (n=6)	85歳以上 (n=9)	85歳以上 (n=5)	85歳以上 (n=4)	85歳以上 (n=4)
全年齡	67.9	66.0	68.9	67.4	79.6	63.3	69.4
65～74歳	50.0	50.0	50.0	58.7	63.2	51.6	58.8
75～84歳	82.1	80.0	83.3	74.3	87.0	75.0	73.3
85歳以上	70.0	66.7	80.0	100.0	100.0	80.0	100.0

(参考：天白区) 就労<sup>4</sup>

### (3) 社会参加

社会参加の状況について『名古屋市全体平均よりも割合が低い小地域』をみると、全年齢においては、『ボランティア参加者(月1回以上)割合』は「昭和区」、「港区」でやや低い。『スポーツの会参加者(月1回以上)割合』は「西区」、「熱田区」、「中川区」、「港区」、「南区」でやや低い。『趣味の会参加者(月1回以上)割合』は「中村区」、「熱田区」、「中川区」でやや低く、「港区」で低い。『学習・教養サークル参加者(月1回以上)割合』は「西区」、「中川区」、「南区」でやや低く、「港区」で低い。『通いの場参加者(月1回以上)割合』では、特に目立って割合の低い地域は無い。

		名古屋市全体 (n=17,830)	千種区 (n=1,388)	東区 (n=588)	北区 (n=1,311)	西区 (n=1,087)	中村区 (n=1,042)	中区 (n=505)	昭和区 (n=796)	瑞穂区 (n=854)	熱田区 (n=595)
全年齢	ボランティア参加者(月1回以上)割合	12.2	11.8	12.3	12.9	12.3	11.3	12.8	10.5	14.0	13.9
	スポーツの会参加者(月1回以上)割合	25.1	29.3	26.6	25.6	22.1	24.2	25.5	27.4	27.5	22.9
	趣味の会参加者(月1回以上)割合	27.1	31.4	28.9	27.6	26.1	24.6	27.9	29.9	31.1	24.4
	学習・教養サークル参加者(月1回以上)割合	8.9	10.3	9.6	8.9	7.0	7.9	11.0	11.2	10.6	8.3
	通いの場参加者(月1回以上)割合	8.4	8.5	6.6	8.2	7.4	8.9	9.7	9.9	10.1	8.2
	特技や経験を他者に伝える活動参加者(月1回以上)割合	5.3	6.0	5.2	5.0	5.2	5.0	6.6	7.5	6.7	4.8
		中川区 (n=1,609)	港区 (n=1,144)	南区 (n=1,199)	守山区 (n=1,377)	緑区 (n=1,951)	名東区 (n=1,222)	天白区 (n=1,162)			
全年齢	ボランティア参加者割合	11.3	10.6	12.5	13.5	11.6	11.9	13.4			
	スポーツの会参加者割合	21.7	21.7	22.0	27.3	25.7	25.9	26.4			
	趣味の会参加者割合	23.8	21.7	26.1	26.7	28.3	28.0	28.4			
	学習・教養サークル参加者割合	7.6	5.9	7.1	8.9	9.9	9.9	9.5			
	通いの場参加者割合	8.8	7.5	8.7	8.6	7.4	8.1	8.8			
	特技や経験を他者に伝える活動参加者(月1回以上)割合	4.4	3.5	3.8	5.5	5.8	5.7	6.1			

表3-1 社会参加（全年齢）<sup>4</sup>

	千種区全体 (n=1,388)	内山 (n=57)	春岡 (n=92)	千種 (n=54)	高見 (n=120)	大和 (n=41)	田代 (n=181)	上野 (n=150)	東山 (n=127)	自由ヶ丘 (n=80)	
全年齢	ボランティア参加者(月1回以上)割合	11.8	8.9	8.9	15.4	14.7	9.8	11.9	14.1	14.5	7.9
	スポーツの会参加者(月1回以上)割合	29.3	24.6	21.1	25.0	30.4	26.8	32.6	29.7	24.8	31.2
	趣味の会参加者(月1回以上)割合	31.4	29.8	27.5	34.6	34.2	22.0	31.1	29.1	31.2	29.9
	学習・教養サークル参加者(月1回以上)割合	10.3	5.5	12.1	11.5	10.3	2.4	10.7	8.1	8.0	13.2
	通いの場参加者(月1回以上)割合	8.5	10.5	6.6	7.7	9.4	7.5	8.4	9.5	6.4	10.5
	特技や経験を他者に伝える活動参加者(月1回以上)割合	6.0	3.5	9.9	11.8	6.9	2.4	5.1	4.1	8.9	10.4
	千石 (n=35)	富士見台 (n=167)	星ヶ丘 (n=50)	宮根 (n=97)	千代田橋 (n=96)	見付 (n=41)					
全年齢	ボランティア参加者割合	5.7	14.1	24.0	10.0	5.3	2.6				
	スポーツの会参加者割合	31.4	27.6	28.0	38.3	28.7	40.0				
	趣味の会参加者割合	25.7	37.9	32.0	38.7	25.5	30.0				
	学習・教養サークル参加者割合	-	14.1	12.0	16.1	7.5	12.5				
	通いの場参加者割合	11.4	6.1	10.0	12.9	7.4	7.5				
	特技や経験を他者に伝える活動参加者(月1回以上)割合	-	6.7	8.0	2.2	2.1	5.0				

(参考：千種区) 社会参加 (全年齢) <sup>4</sup>

	東区全体 (n=588)	旭丘 (n=79)	筒井 (n=70)	東桜 (n=47)	矢田 (n=100)	山吹 (n=49)	東白壁 (n=43)	葵 (n=63)	明倫 (n=60)	砂田橋 (n=77)	
全年齢	ボランティア参加者(月1回以上)割合	12.3	11.4	13.4	17.8	8.5	14.3	11.6	14.8	11.9	10.8
	スポーツの会参加者(月1回以上)割合	26.6	25.3	22.4	38.6	29.5	32.7	23.3	27.4	15.3	27.0
	趣味の会参加者(月1回以上)割合	28.9	26.6	19.7	44.4	30.2	36.7	26.2	29.5	23.7	28.4
	学習・教養サークル参加者(月1回以上)割合	9.6	5.1	7.5	13.6	10.4	18.8	11.6	11.5	10.0	4.1
	通いの場参加者(月1回以上)割合	6.6	8.9	4.5	8.9	4.2	8.3	4.7	9.7	3.4	8.0
	特技や経験を他者に伝える活動参加者(月1回以上)割合	5.2	6.4	3.0	11.4	2.1	8.2	7.0	1.6	6.8	5.3

(参考：東区) 社会参加 (全年齢) <sup>4</sup>

	北区全体 (n=1,311)	飯田 (n=89)	大杉 (n=56)	清水 (n=63)	杉村 (n=45)	名北 (n=101)	金城 (n=117)	城北 (n=119)	六郷 (n=27)	楠 (n=86)	
全年齢	ボランティア参加者(月1回以上)割合	12.9	5.7	16.7	23.7	20.9	8.3	19.1	10.4	26.9	11.8
	スポーツの会参加者(月1回以上)割合	25.6	17.0	27.3	25.9	30.2	25.5	33.6	22.1	29.6	24.7
	趣味の会参加者(月1回以上)割合	27.6	28.4	25.5	36.2	25.6	26.5	31.3	29.6	33.3	22.4
	学習・教養サークル参加者(月1回以上)割合	8.9	6.8	10.9	6.9	4.7	10.3	16.8	7.0	11.5	3.5
	通いの場参加者(月1回以上)割合	8.2	7.9	7.3	10.3	2.3	3.1	11.5	7.0	14.8	5.9
	特技や経験を他者に伝える活動参加者(月1回以上)割合	5.0	5.7	3.7	5.2	2.3	4.1	8.8	6.1	7.4	3.5
	光城 (n=79)	東志賀 (n=86)	味鉢 (n=109)	西味鉢 (n=37)	楠西 (n=49)	如意 (n=32)	宮前 (n=89)	川中 (n=30)	六郷北 (n=40)		
全年齢	ボランティア参加者割合	6.4	11.8	6.5	11.1	14.3	6.5	10.6	27.6	23.1	
	スポーツの会参加者割合	19.5	25.9	20.8	40.0	24.5	16.1	22.1	32.1	33.3	
	趣味の会参加者割合	25.6	27.1	22.9	25.7	34.7	22.6	25.3	24.1	25.6	
	学習・教養サークル参加者割合	6.4	10.7	6.6	8.8	6.1	3.2	5.9	13.8	10.8	
	通いの場参加者割合	5.1	9.5	9.4	20.0	8.2	6.5	8.1	17.2	10.3	
	特技や経験を他者に伝える活動参加者(月1回以上)割合	2.6	3.5	0.9	14.3	2.1	-	9.4	-	5.4	

(参考：北区) 社会参加 (全年齢) <sup>4</sup>



		西区全体 (n=1,087)	榎 (n=42)	幅下 (n=39)	栄生 (n=43)	上名古屋 (n=92)	城西 (n=77)	児玉 (n=48)	枇杷島 (n=70)	南押切 (n=24)	江西 (n=19)
全年齢	ボランティア参加者(月1回以上)割合	12.3	21.6	8.1	4.8	15.6	12.0	23.4	17.6	19.0	11.1
	スポーツの会参加者(月1回以上)割合	22.1	23.7	15.8	21.4	22.5	28.4	25.0	23.2	9.5	22.2
	趣味の会参加者(月1回以上)割合	26.1	38.5	18.4	26.2	26.4	31.1	31.9	27.9	27.3	16.7
	学習・教養サークル参加者(月1回以上)割合	7.0	13.5	10.5	7.1	6.7	6.8	12.5	9.0	4.5	-
	通いの場参加者(月1回以上)割合	7.4	24.3	2.6	9.5	9.9	8.0	10.4	7.4	-	11.8
	特技や経験を他者に伝える活動参加者(月1回以上)割合	5.2	18.9	2.6	-	6.6	4.0	6.4	8.8	-	-
		那古野 (n=24)	庄内 (n=117)	稲生 (n=90)	山田 (n=85)	平田 (n=59)	比良 (n=31)	大野木 (n=75)	浮野 (n=40)	比良西 (n=45)	
全年齢	ボランティア参加者割合	13.0	10.5	12.9	11.5	8.8	10.3	10.1	12.8	7.0	
	スポーツの会参加者割合	26.1	23.7	24.7	23.5	20.7	30.0	31.0	10.0	13.6	
	趣味の会参加者割合	21.7	25.9	30.5	26.3	22.4	37.9	33.8	17.5	17.8	
	学習・教養サークル参加者割合	13.0	6.1	8.5	3.8	3.4	16.7	5.6	7.5	-	
	通いの場参加者割合	4.3	1.7	11.0	1.3	1.7	20.0	9.7	7.5	2.3	
	特技や経験を他者に伝える活動参加者(月1回以上)割合	18.2	4.3	6.1	3.8	1.7	10.0	2.8	7.5	2.2	

(参考：西区) 社会参加 (全年齢) 4

		中村区全体 (n=1,042)	新明 (n=14)	中村 (n=61)	則武 (n=50)	亀島 (n=35)	牧野 (n=46)	米野 (n=46)	日比津 (n=71)	柳 (n=84)	稲葉地 (n=150)
全年齢	ボランティア参加者(月1回以上)割合	11.3	8.3	11.5	14.3	15.2	13.0	9.3	13.6	17.5	8.5
	スポーツの会参加者(月1回以上)割合	24.2	30.8	24.6	24.5	30.3	20.0	18.2	21.2	25.3	23.1
	趣味の会参加者(月1回以上)割合	24.6	15.4	31.1	26.5	24.2	13.3	31.1	19.4	25.9	18.6
	学習・教養サークル参加者(月1回以上)割合	7.9	-	13.3	8.2	9.4	6.5	4.7	9.1	7.5	8.3
	通いの場参加者(月1回以上)割合	8.9	8.3	8.3	10.2	6.1	2.2	7.0	7.6	12.2	10.4
	特技や経験を他者に伝える活動参加者(月1回以上)割合	5.0	21.4	6.8	4.1	3.0	4.5	4.8	4.6	4.9	4.2
		日吉 (n=68)	岩塚 (n=79)	六反 (n=16)	豊臣 (n=34)	千成 (n=98)	本陣 (n=30)	諏訪 (n=46)	稲西 (n=60)	八社 (n=54)	
全年齢	ボランティア参加者割合	12.5	3.9	33.3	18.8	10.4	13.3	16.3	1.7	7.8	
	スポーツの会参加者割合	33.8	20.8	40.0	15.2	26.0	24.1	23.8	22.4	24.5	
	趣味の会参加者割合	28.8	29.3	28.6	15.6	33.3	20.7	23.3	22.0	26.0	
	学習・教養サークル参加者割合	12.1	4.1	13.3	3.0	7.3	-	7.0	11.9	7.8	
	通いの場参加者割合	9.1	6.5	20.0	3.0	9.4	17.2	11.6	5.2	10.0	
	特技や経験を他者に伝える活動参加者(月1回以上)割合	6.1	5.3	7.1	-	7.3	13.8	-	3.4	2.0	

(参考：中村区) 社会参加 (全年齢) 4

		中区全体 (n=505)	名城 (n=25)	栄 (n=43)	新栄 (n=36)	松原 (n=44)	橘 (n=83)	平和 (n=53)	老松 (n=90)	大須 (n=42)	正木 (n=44)
全年齢	ボランティア参加者(月1回以上)割合	12.8	8.0	16.3	14.3	19.5	14.1	18.9	9.3	2.6	14.6
	スポーツの会参加者(月1回以上)割合	25.5	24.0	23.3	23.5	26.2	24.4	17.0	27.0	28.2	34.1
	趣味の会参加者(月1回以上)割合	27.9	32.0	32.6	22.9	44.2	32.5	20.8	26.4	23.1	25.0
	学習・教養サークル参加者(月1回以上)割合	11.0	16.0	11.9	17.1	16.7	9.0	11.3	4.7	12.8	2.4
	通いの場参加者(月1回以上)割合	9.7	8.0	7.0	14.3	9.5	8.9	3.8	12.6	12.8	12.2
	特技や経験を他者に伝える活動参加者(月1回以上)割合	6.6	4.0	11.9	8.6	9.3	3.8	7.5	2.3	5.1	12.5
		千早 (n=28)	御園 (n=17)								
全年齢	ボランティア参加者割合	3.7	20.0								
	スポーツの会参加者割合	22.2	37.5								
	趣味の会参加者割合	22.2	12.5								
	学習・教養サークル参加者割合	18.5	18.8								
	通いの場参加者割合	7.4	6.3								
	特技や経験を他者に伝える活動参加者(月1回以上)割合	3.7	12.5								

(参考：中区) 社会参加 (全年齢) 4

		昭和区全体 (n=796)	鶴舞 (n=30)	吹上 (n=67)	村雲 (n=76)	松栄 (n=147)	御器所 (n=95)	広路 (n=81)	八事 (n=54)	白金 (n=24)	川原 (n=83)	
全年齢	ボランティア参加者(月1回以上)割合	10.5	10.3	4.5	15.1	10.5	10.6	12.8	7.7	8.7	7.5	
	スポーツの会参加者(月1回以上)割合	27.4	27.6	19.7	18.1	30.1	30.9	20.8	42.6	13.0	30.4	
	趣味の会参加者(月1回以上)割合	29.9	30.0	22.4	27.4	31.9	27.7	29.5	37.0	26.1	27.5	
	学習・教養サークル参加者(月1回以上)割合	11.2	17.2	10.6	4.2	8.4	7.4	10.1	20.8	4.3	16.5	
	通いの場参加者(月1回以上)割合	9.9	6.7	4.5	8.3	11.8	7.4	6.3	18.5	17.4	6.3	
	特技や経験を他者に伝える活動参加者(月1回以上)割合	7.5	6.7	4.5	4.2	8.4	5.3	10.3	13.0	4.3	3.8	
		滝川 (n=103)	伊勝 (n=36)									
全年齢	ボランティア参加者割合	15.0	5.6									
	スポーツの会参加者割合	30.0	27.8									
	趣味の会参加者割合	33.0	36.1									
	学習・教養サークル参加者割合	14.0	16.7									
	通いの場参加者割合	13.0	13.9									
	特技や経験を他者に伝える活動参加者(月1回以上)割合	11.0	8.3									

(参考：昭和区) 社会参加 (全年齢) <sup>4</sup>

		瑞穂区全体 (n=854)	弥富 (n=86)	御釈 (n=52)	堀田 (n=44)	汐路 (n=125)	高田 (n=62)	瑞穂 (n=94)	井戸田 (n=68)	穂波 (n=80)	豊岡 (n=64)	
全年齢	ボランティア参加者(月1回以上)割合	14.0	14.5	12.0	9.5	16.2	18.0	15.2	16.9	15.6	8.1	
	スポーツの会参加者(月1回以上)割合	27.5	28.9	30.0	19.0	30.3	25.4	20.7	32.8	18.2	30.2	
	趣味の会参加者(月1回以上)割合	31.1	33.3	29.4	21.4	32.8	32.2	25.0	30.3	25.6	32.8	
	学習・教養サークル参加者(月1回以上)割合	10.6	17.9	9.8	7.1	11.0	13.3	8.8	7.8	6.5	6.6	
	通いの場参加者(月1回以上)割合	10.1	6.0	13.7	4.8	12.7	13.6	12.0	19.0	3.8	11.1	
	特技や経験を他者に伝える活動参加者(月1回以上)割合	6.7	6.0	8.0	2.4	8.5	5.1	6.5	4.6	9.0	1.6	
		陽明 (n=93)	中根 (n=86)									
全年齢	ボランティア参加者割合	9.0	16.0									
	スポーツの会参加者割合	29.3	35.0									
	趣味の会参加者割合	38.0	35.4									
	学習・教養サークル参加者割合	12.0	12.0									
	通いの場参加者割合	5.4	9.8									
	特技や経験を他者に伝える活動参加者(月1回以上)割合	8.7	8.5									

(参考：瑞穂区) 社会参加 (全年齢) <sup>4</sup>

		熱田区全体 (n=595)	高蔵 (n=77)	旗屋 (n=60)	千年 (n=73)	船方 (n=127)	白鳥 (n=109)	野立 (n=77)	大宝 (n=72)
全年齢	ボランティア参加者(月1回以上)割合	13.9	15.8	23.7	11.1	10.5	9.4	15.8	16.9
	スポーツの会参加者(月1回以上)割合	22.9	17.1	31.0	21.9	22.6	25.2	21.3	22.2
	趣味の会参加者(月1回以上)割合	24.4	23.7	24.1	26.4	25.8	22.4	26.0	22.5
	学習・教養サークル参加者(月1回以上)割合	8.3	9.2	13.6	2.7	10.5	5.6	9.1	8.3
	通いの場参加者(月1回以上)割合	8.2	10.5	11.9	8.2	8.1	7.5	2.6	9.9
	特技や経験を他者に伝える活動参加者(月1回以上)割合	4.8	5.3	10.0	4.1	4.1	4.7	2.6	4.2

(参考：熱田区) 社会参加 (全年齢) <sup>4</sup>

		中川区全体 (n=1,609)	広見 (n=28)	露橋 (n=47)	愛知 (n=63)	八熊 (n=84)	昭和橋 (n=93)	常磐 (n=100)	八幡 (n=105)	荒子 (n=183)	正色 (n=36)
全年齢	ボランティア参加者(月1回以上)割合	11.3	11.1	6.7	15.0	12.2	13.3	17.7	13.0	11.4	20.0
	スポーツの会参加者(月1回以上)割合	21.7	14.8	6.7	19.4	31.7	31.1	15.6	24.2	24.9	23.5
	趣味の会参加者(月1回以上)割合	23.8	22.2	20.0	26.2	28.0	30.8	24.5	19.6	24.2	28.6
	学習・教養サークル参加者(月1回以上)割合	7.6	22.2	11.1	12.9	9.8	5.5	11.5	7.8	5.2	11.4
	通いの場参加者(月1回以上)割合	8.8	3.7	4.4	9.7	15.9	11.0	1.0	8.8	10.3	11.4
	特技や経験を他者に伝える活動参加者(月1回以上)割合	4.4	3.7	2.2	6.5	9.8	4.4	2.1	4.9	2.3	2.9
		篠原 (n=65)	戸田 (n=72)	豊治 (n=63)	千音寺 (n=57)	長須賀 (n=57)	万場 (n=43)	野田 (n=74)	明正 (n=28)	中島 (n=94)	玉川 (n=42)
全年齢	ボランティア参加者割合	11.5	13.9	9.7	9.3	15.1	12.5	5.5	4.2	7.8	7.7
	スポーツの会参加者割合	18.3	20.0	15.0	12.7	17.3	20.0	26.0	8.0	28.9	17.1
	趣味の会参加者割合	27.9	22.9	21.3	13.0	17.0	17.1	32.9	12.0	24.4	22.5
	学習・教養サークル参加者割合	8.2	11.3	3.3	7.3	1.9	2.4	9.7	-	11.2	14.6
	通いの場参加者割合	10.2	11.1	1.6	7.3	3.8	10.0	13.7	8.0	5.6	7.1
	特技や経験を他者に伝える活動参加者(月1回以上)割合	6.7	1.4	3.3	10.9	1.9	2.5	8.2	-	5.6	7.3
		西中島 (n=52)	五反田 (n=73)	春田 (n=58)	赤星 (n=71)	西前田 (n=21)					
全年齢	ボランティア参加者割合	12.0	16.7	7.1	4.4	-					
	スポーツの会参加者割合	25.5	27.4	19.6	14.9	28.6					
	趣味の会参加者割合	29.4	30.1	16.1	20.6	23.8					
	学習・教養サークル参加者割合	2.0	2.8	3.6	5.9	-					
	通いの場参加者割合	17.6	6.8	8.9	7.4	14.3					
	特技や経験を他者に伝える活動参加者(月1回以上)割合	3.9	2.7	3.6	1.5	9.5					

(参考：中川区) 社会参加 (全年齢) <sup>4</sup>

		港区全体 (n=1,144)	東築地 (n=75)	中川 (n=41)	大手 (n=70)	港西 (n=66)	小碓 (n=70)	西築地 (n=35)	高木 (n=56)	南陽 (n=71)	港楽 (n=93)
全年齢	ボランティア参加者(月1回以上)割合	10.6	6.8	9.8	21.7	6.6	10.8	8.8	9.1	19.4	4.5
	スポーツの会参加者(月1回以上)割合	21.7	9.5	22.0	25.4	24.2	15.2	15.6	16.4	37.3	21.1
	趣味の会参加者(月1回以上)割合	21.7	11.0	22.0	26.5	22.6	23.1	26.5	20.0	28.8	23.1
	学習・教養サークル参加者(月1回以上)割合	5.9	2.7	9.8	8.7	1.6	7.7	14.7	7.3	9.1	7.7
	通いの場参加者(月1回以上)割合	7.5	4.1	4.9	8.7	11.1	3.0	5.9	7.3	17.9	3.3
	特技や経験を他者に伝える活動参加者(月1回以上)割合	3.5	2.7	2.4	2.9	1.6	7.7	8.8	3.6	3.0	5.5
		成章 (n=41)	明徳 (n=61)	稲永 (n=67)	東海 (n=52)	野跡 (n=22)	当知 (n=67)	正保 (n=63)	神宮寺 (n=37)	西福田 (n=52)	福田 (n=85)
全年齢	ボランティア参加者割合	7.9	8.8	16.9	7.8	10.5	3.1	16.7	14.3	9.8	8.9
	スポーツの会参加者割合	18.4	17.2	23.1	24.0	10.5	20.3	20.0	13.9	28.0	32.5
	趣味の会参加者割合	15.8	19.6	24.6	19.2	5.3	13.8	25.0	14.3	27.5	26.3
	学習・教養サークル参加者割合	2.6	3.6	6.3	-	5.3	4.6	6.6	2.9	6.0	3.8
	通いの場参加者割合	10.5	7.0	4.7	3.9	-	6.2	4.9	11.4	6.0	15.0
	特技や経験を他者に伝える活動参加者(月1回以上)割合	2.6	-	4.7	-	-	1.5	4.9	2.9	4.0	3.8
		福春 (n=20)									
全年齢	ボランティア参加者割合	10.5									
	スポーツの会参加者割合	26.3									
	趣味の会参加者割合	30.0									
	学習・教養サークル参加者割合	10.0									
	通いの場参加者割合	10.0									
	特技や経験を他者に伝える活動参加者(月1回以上)割合	5.0									

(参考：港区) 社会参加 (全年齢) <sup>4</sup>

		南区全体 (n=1,199)	豊田 (n=58)	明治 (n=107)	呼続 (n=93)	白水 (n=59)	桜 (n=65)	道徳 (n=75)	笠寺 (n=120)	大生 (n=43)	大磯 (n=46)
全年齢	ボランティア参加者(月1回以上)割合	12.5	14.0	10.9	6.7	10.9	18.0	16.7	13.2	16.3	13.6
	スポーツの会参加者(月1回以上)割合	22.0	19.3	25.3	25.3	17.9	27.4	16.7	22.6	25.6	22.7
	趣味の会参加者(月1回以上)割合	26.1	21.1	31.3	26.4	23.6	32.2	25.4	27.2	26.2	29.5
	学習・教養サークル参加者(月1回以上)割合	7.1	7.0	7.0	8.9	3.6	12.9	5.6	12.2	4.7	9.1
	通いの場参加者(月1回以上)割合	8.7	8.8	8.0	12.0	5.5	8.1	6.9	10.3	11.6	7.0
	特技や経験を他者に伝える活動参加者(月1回以上)割合	3.8	3.5	5.1	2.2	7.1	4.8	8.3	3.4	-	2.3
		千島 (n=45)	菊住 (n=81)	宝 (n=66)	柴田 (n=32)	伝馬 (n=75)	星崎 (n=37)	春日野 (n=76)	笠東 (n=50)	宝南 (n=71)	
全年齢	ボランティア参加者割合	21.4	8.6	11.3	16.7	4.1	5.7	16.4	14.0	14.3	(%)
	スポーツの会参加者割合	25.6	20.5	14.5	9.4	29.7	5.7	30.1	18.0	21.7	
	趣味の会参加者割合	33.3	29.1	25.8	21.9	20.3	28.6	22.7	22.4	21.4	
	学習・教養サークル参加者割合	4.8	7.6	6.5	6.3	5.5	5.7	4.1	6.1	4.3	
	通いの場参加者割合	14.3	5.1	3.2	9.4	13.5	5.6	13.5	8.0	4.3	
	特技や経験を他者に伝える活動参加者(月1回以上)割合	7.1	-	6.5	3.1	2.7	-	4.2	6.0	1.4	

(参考：南区) 社会参加(全年齢) 4

		守山区全体 (n=1,377)	大森 (n=95)	小幡 (n=114)	守山 (n=100)	甘藷家 (n=100)	鳥羽見 (n=58)	瀬古 (n=93)	志段味東 (n=59)	志段味西 (n=39)	白沢 (n=84)		
全年齢	ボランティア参加者(月1回以上)割合	13.5	13.0	10.3	15.3	7.2	17.9	19.5	16.1	7.9	8.5		
	スポーツの会参加者(月1回以上)割合	27.3	28.3	32.7	30.6	27.8	24.6	23.3	16.7	23.7	38.6		
	趣味の会参加者(月1回以上)割合	26.7	27.8	28.2	23.7	28.1	26.3	25.0	30.9	15.8	32.5		
	学習・教養サークル参加者(月1回以上)割合	8.9	6.5	7.3	11.2	13.7	10.5	4.5	12.5	5.3	12.3		
	通いの場参加者(月1回以上)割合	8.6	8.6	10.9	12.2	11.5	7.0	10.2	3.6	-	12.2		
	特技や経験を他者に伝える活動参加者(月1回以上)割合	5.5	3.3	4.5	9.2	5.2	3.5	6.7	1.8	2.6	6.1		
		本地丘 (n=39)	苗代 (n=101)	天子田 (n=51)	二城 (n=59)	森孝東 (n=54)	森孝西 (n=65)	西城 (n=51)	大森北 (n=58)	小幡北 (n=54)	吉根 (n=35)		
全年齢	ボランティア参加者割合	10.5	11.3	16.3	19.3	15.1	17.2	8.2	12.5	9.8	29.4		
	スポーツの会参加者割合	18.9	24.5	32.0	27.6	28.3	15.6	26.5	21.4	21.6	29.4		
	趣味の会参加者割合	21.1	30.6	20.0	27.6	28.3	17.2	21.6	30.4	18.0	37.1		
	学習・教養サークル参加者割合	-	9.5	12.2	5.2	13.2	6.3	2.0	8.9	10.0	14.7		
	通いの場参加者割合	5.3	10.3	6.0	7.0	7.5	7.8	8.0	10.7	6.0	5.9		
	特技や経験を他者に伝える活動参加者(月1回以上)割合	7.9	3.1	16.0	7.0	3.8	3.1	-	8.8	3.9	5.9		
		下志段味 (n=30)	上志段味 (n=38)										
全年齢	ボランティア参加者割合	16.7	10.5	(%)									
	スポーツの会参加者割合	40.0	39.5										
	趣味の会参加者割合	34.5	34.2										
	学習・教養サークル参加者割合	6.7	13.5										
	通いの場参加者割合	3.3	8.1										
	特技や経験を他者に伝える活動参加者(月1回以上)割合	6.7	8.1										

(参考：守山区) 社会参加(全年齢) 4

		緑区全体 (n=1,951)	鳴海 (n=104)	平子 (n=71)	鳴海東部 (n=66)	東丘 (n=96)	鳴子 (n=68)	有松 (n=102)	大高 (n=86)	緑 (n=51)	片平 (n=80)
全年齢	ボランティア参加者(月1回以上)割合	11.6	10.7	10.0	13.1	12.6	7.6	12.0	17.1	10.6	10.5
	スポーツの会参加者(月1回以上)割合	25.7	23.3	32.9	36.5	18.9	29.4	20.8	26.8	21.3	23.4
	趣味の会参加者(月1回以上)割合	28.3	27.9	20.0	27.9	27.4	29.4	28.7	26.8	25.5	22.4
	学習・教養サークル参加者(月1回以上)割合	9.9	19.4	5.8	9.5	6.3	11.9	8.0	7.3	4.3	8.0
	通いの場参加者(月1回以上)割合	7.4	6.7	7.1	11.1	6.3	11.9	9.0	6.0	4.3	9.2
	特技や経験を他者に伝える活動参加者(月1回以上)割合	5.8	7.8	4.3	9.5	8.4	7.4	4.0	13.6	2.2	6.6
		戸笠 (n=76)	太子 (n=78)	旭出 (n=70)	浦里 (n=50)	黒石 (n=58)	神の倉 (n=64)	長根台 (n=81)	桶狭間 (n=80)	相原 (n=68)	桃山 (n=105)
全年齢	ボランティア参加者割合	9.5	10.7	11.4	18.4	8.8	16.1	11.8	12.8	15.2	9.6
	スポーツの会参加者割合	35.1	20.0	30.4	20.8	28.1	25.8	23.4	26.3	22.4	26.0
	趣味の会参加者割合	41.9	17.3	27.1	25.0	25.9	30.2	26.9	31.3	31.3	35.2
	学習・教養サークル参加者割合	10.7	9.5	7.2	12.2	12.1	15.9	10.4	8.8	9.0	7.8
	通いの場参加者割合	4.0	5.3	11.4	10.2	8.6	6.3	11.5	8.8	3.0	4.9
	特技や経験を他者に伝える活動参加者(月1回以上)割合	4.0	6.7	2.9	8.2	3.5	3.2	7.8	6.3	9.0	1.9
		南陵 (n=37)	大高北 (n=60)	大高南 (n=40)	徳重 (n=44)	滝ノ水 (n=64)	大清水 (n=70)	常安 (n=59)	小坂 (n=45)	熊の前 (n=78)	
全年齢	ボランティア参加者割合	13.9	8.6	15.0	9.3	11.3	10.1	10.3	6.8	12.0	
	スポーツの会参加者割合	22.2	19.0	13.2	34.1	24.2	24.6	25.4	28.9	34.2	
	趣味の会参加者割合	22.2	36.2	23.1	28.6	26.2	30.4	25.9	20.5	38.2	
	学習・教養サークル参加者割合	5.4	8.8	15.0	14.0	12.9	5.8	8.5	11.4	11.8	
	通いの場参加者割合	5.7	5.2	2.6	7.0	8.1	11.6	8.5	4.5	5.3	
	特技や経験を他者に伝える活動参加者(月1回以上)割合	5.7	1.7	2.6	4.7	4.8	1.4	5.1	9.1	6.6	

(参考：緑区) 社会参加 (全年齢) <sup>4</sup>

		名東区全体 (n=1,222)	猪高 (n=55)	藤が丘 (n=73)	香流 (n=92)	猪子石 (n=59)	高針 (n=62)	西山 (n=115)	名東 (n=95)	梅森坂 (n=42)	蓬来 (n=77)
全年齢	ボランティア参加者(月1回以上)割合	11.9	9.4	9.7	6.9	19.0	27.1	11.4	5.4	5.3	6.7
	スポーツの会参加者(月1回以上)割合	25.9	40.7	24.7	13.8	25.9	30.0	27.0	26.6	7.9	20.0
	趣味の会参加者(月1回以上)割合	28.0	30.2	27.4	27.0	36.2	40.7	20.2	25.8	15.8	12.0
	学習・教養サークル参加者(月1回以上)割合	9.9	9.3	16.7	7.8	6.8	18.3	5.3	9.7	7.7	5.3
	通いの場参加者(月1回以上)割合	8.1	5.7	9.7	4.4	12.1	5.0	7.1	9.6	10.3	8.0
	特技や経験を他者に伝える活動参加者(月1回以上)割合	5.7	-	6.9	3.4	6.9	16.7	1.8	6.4	7.7	1.4
		本郷 (n=45)	貴船 (n=65)	上社 (n=51)	豊が丘 (n=38)	引山 (n=59)	極楽 (n=70)	平和が丘 (n=59)	前山 (n=74)	北一社 (n=74)	
全年齢	ボランティア参加者割合	16.7	17.2	15.7	13.2	9.1	10.1	17.9	6.8	15.3	
	スポーツの会参加者割合	19.0	34.4	38.0	21.1	21.8	38.2	25.4	20.5	32.9	
	趣味の会参加者割合	32.6	36.5	32.0	27.0	16.1	35.7	35.6	26.0	37.0	
	学習・教養サークル参加者割合	9.3	20.6	9.8	5.3	10.9	4.3	11.9	6.8	15.1	
	通いの場参加者割合	7.0	14.1	7.8	8.1	12.5	10.1	8.5	5.4	5.5	
	特技や経験を他者に伝える活動参加者(月1回以上)割合	7.0	6.3	4.0	5.3	3.6	10.3	8.5	5.4	6.9	

(参考：名東区) 社会参加 (全年齢) <sup>4</sup>

		天白区全体 (n=1,162)	天白 (n=116)	野並 (n=96)	高坂 (n=37)	八事東 (n=73)	表山 (n=96)	平針 (n=71)	平針南 (n=62)	植田 (n=38)	しまだ (n=72)
全年齢	ボランティア参加者(月1回以上)割合	13.4	11.5	12.9	16.7	15.7	6.5	15.9	15.8	5.3	14.7
	スポーツの会参加者(月1回以上)割合	26.4	23.7	18.3	12.1	31.0	33.7	28.6	39.7	26.3	16.4
	趣味の会参加者(月1回以上)割合	28.4	31.6	22.3	22.2	30.4	27.4	27.9	40.0	26.3	19.1
	学習・教養サークル参加者(月1回以上)割合	9.5	8.0	6.4	2.9	15.5	11.6	10.1	12.1	21.1	4.5
	通いの場参加者(月1回以上)割合	8.8	9.8	6.4	8.3	17.4	8.4	14.3	8.5	13.2	5.9
	特技や経験を他者に伝える活動参加者(月1回以上)割合	6.1	5.3	4.3	2.9	4.2	7.4	8.6	6.8	5.3	8.8
		山根 (n=86)	相生 (n=54)	大坪 (n=69)	原 (n=93)	植田南 (n=54)	平針北 (n=64)	植田北 (n=37)	植田東 (n=44)		
全年齢	ボランティア参加者割合	9.5	15.1	7.2	19.3	9.4	16.7	21.2	22.7		
	スポーツの会参加者割合	22.4	37.0	14.5	31.9	22.6	23.3	34.4	36.4		
	趣味の会参加者割合	21.2	27.8	24.6	35.2	35.8	24.6	45.5	27.3		
	学習・教養サークル参加者割合	3.5	5.6	8.7	13.2	15.4	1.6	15.2	13.6		
	通いの場参加者割合	4.7	7.4	1.4	11.0	7.8	-	17.6	13.6		
	特技や経験を他者に伝える活動参加者(月1回以上)割合	5.8	7.4	2.9	7.7	9.4	1.6	2.9	11.4		

(参考：天白区) 社会参加 (全年齢) <sup>4</sup>

65～74歳においては、『ボランティア参加者(月1回以上)割合』は「中川区」でやや低く、「昭和区」、「港区」で低い。『スポーツの会参加者(月1回以上)割合』は「西区」、「南区」でやや低く、「中川区」で低く、「港区」でとても低い。『趣味の会参加者(月1回以上)割合』は「中村区」、「熱田区」でやや低く、「中川区」で低く、「港区」でとても低い。『学習・教養サークル参加者(月1回以上)割合』は「西区」、「南区」でやや低く、「港区」で低い。『通いの場参加者(月1回以上)割合』では、特に目立って割合の低い地域は無い。

		名古屋市全体 (n=7,756)	千種区 (n=632)	東区 (n=273)	北区 (n=567)	西区 (n=474)	中村区 (n=455)	中区 (n=240)	昭和区 (n=353)	瑞穂区 (n=354)	熱田区 (n=282)
65～74歳	ボランティア参加者(月1回以上)割合	10.8	9.9	12.5	12.2	10.6	10.2	12.3	8.7	11.2	12.5
	スポーツの会参加者(月1回以上)割合	24.2	28.9	25.8	23.1	21.4	22.9	25.3	25.9	29.9	26.2
	趣味の会参加者(月1回以上)割合	23.5	27.6	25.6	23.5	22.3	20.5	25.4	26.9	30.5	20.1
	学習・教養サークル参加者(月1回以上)割合	7.6	8.7	10.0	7.3	6.1	7.3	11.1	10.1	8.9	7.5
	通いの場参加者(月1回以上)割合	5.5	6.6	4.1	5.2	4.1	5.4	7.6	4.6	6.6	6.8
	特技や経験を他者に伝える活動参加者(月1回以上)割合	5.0	6.9	5.2	5.2	5.0	5.2	7.2	8.0	4.6	2.9
		中川区 (n=662)	港区 (n=518)	南区 (n=508)	守山区 (n=571)	緑区 (n=826)	名東区 (n=548)	天白区 (n=493)			
65～74歳	ボランティア参加者割合	9.5	7.9	10.9	11.1	11.1	11.3	13.4	%		
	スポーツの会参加者割合	19.7	18.1	21.2	26.7	25.5	27.7	22.5			
	趣味の会参加者割合	18.3	16.5	22.6	23.8	25.6	25.3	24.4			
	学習・教養サークル参加者割合	7.1	3.8	5.6	7.9	8.1	8.3	7.5			
	通いの場参加者割合	4.8	4.7	5.8	6.3	5.5	4.8	5.6			
	特技や経験を他者に伝える活動参加者(月1回以上)割合	4.1	2.2	3.6	4.3	5.0	5.7	5.4			

表3-2 社会参加(65～74歳)<sup>4</sup>

		千種区全体 (n=632)	内山 (n=34)	春岡 (n=45)	千種 (n=22)	高見 (n=52)	大和 (n=18)	田代 (n=83)	上野 (n=70)	東山 (n=56)	自由ヶ丘 (n=34)	
65 74 歳	ボランティア参加者(月1回以上)割合	9.9	5.9	6.8	18.2	8.2	11.1	8.5	15.7	13.0	5.9	
	スポーツの会参加者(月1回以上)割合	28.9	17.6	22.7	31.8	27.5	33.3	36.1	30.0	21.8	29.4	
	趣味の会参加者(月1回以上)割合	27.6	14.7	27.3	36.4	29.4	27.8	24.4	31.4	21.8	29.4	
	学習・教養サークル参加者(月1回以上)割合	8.7	2.9	13.6	9.1	6.0	5.6	8.5	7.1	3.6	5.9	
	通いの場参加者(月1回以上)割合	6.6	5.9	4.5	9.1	7.8	5.9	4.8	8.6	3.6	5.9	
特技や経験を他者に伝える活動参加者(月1回以上)割合	6.9	2.9	11.4	22.7	4.0	-	3.6	8.6	10.9	11.8		
		千石 (n=18)	富士見台 (n=79)	星ヶ丘 (n=19)	宮根 (n=39)	千代田橋 (n=45)	見付 (n=18)					
65 74 歳	ボランティア参加者割合	-	14.1	26.3	2.9	2.2	5.6	%				
	スポーツの会参加者割合	33.3	27.3	26.3	47.4	17.8	38.9					
	趣味の会参加者割合	27.8	35.5	31.6	40.5	13.3	22.2					
	学習・教養サークル参加者割合	-	15.4	10.5	13.5	6.7	16.7					
	通いの場参加者割合	11.1	6.5	15.8	8.1	2.2	11.1					
特技や経験を他者に伝える活動参加者(月1回以上)割合	-	9.0	10.5	-	2.2	5.6						

(参考：千種区) 社会参加 (65～74歳) <sup>4</sup>

		東区全体 (n=273)	旭丘 (n=37)	筒井 (n=32)	東桜 (n=21)	矢田 (n=55)	山吹 (n=23)	東白壁 (n=23)	葵 (n=27)	明倫 (n=22)	砂田橋 (n=33)
65 74 歳	ボランティア参加者(月1回以上)割合	12.5	18.9	12.5	14.3	11.1	17.4	13.0	3.7	13.6	9.4
	スポーツの会参加者(月1回以上)割合	25.8	18.9	21.9	47.6	25.9	34.8	26.1	22.2	18.2	25.0
	趣味の会参加者(月1回以上)割合	25.6	27.0	12.5	42.9	26.4	34.8	26.1	14.8	36.4	18.8
	学習・教養サークル参加者(月1回以上)割合	10.0	5.4	-	14.3	11.1	21.7	17.4	7.4	18.2	3.1
	通いの場参加者(月1回以上)割合	4.1	5.4	6.3	9.5	3.7	4.3	4.3	3.7	-	-
特技や経験を他者に伝える活動参加者(月1回以上)割合	5.2	5.6	-	9.5	3.7	8.7	-	3.7	18.2	3.1	

(参考：東区) 社会参加 (65～74歳) <sup>4</sup>

		北区全体 (n=567)	飯田 (n=41)	大杉 (n=27)	清水 (n=23)	杉村 (n=23)	名北 (n=47)	金城 (n=48)	城北 (n=48)	六郷 (n=18)	楠 (n=40)
65 74 歳	ボランティア参加者(月1回以上)割合	12.2	4.9	18.5	25.0	13.0	8.9	12.8	10.6	27.8	12.5
	スポーツの会参加者(月1回以上)割合	23.1	14.6	18.5	35.0	21.7	21.7	31.3	21.3	38.9	12.5
	趣味の会参加者(月1回以上)割合	23.5	19.5	22.2	50.0	13.0	25.5	16.7	29.8	44.4	17.5
	学習・教養サークル参加者(月1回以上)割合	7.3	2.4	3.7	10.0	-	10.9	10.4	8.5	11.1	2.5
	通いの場参加者(月1回以上)割合	5.2	7.3	3.7	5.0	-	-	8.3	4.3	16.7	5.0
特技や経験を他者に伝える活動参加者(月1回以上)割合	5.2	2.5	3.7	10.0	-	4.3	8.3	8.5	11.1	2.5	
		光城 (n=37)	東志賀 (n=40)	味鉢 (n=42)	西味鉢 (n=17)	楠西 (n=15)	如意 (n=11)	宮前 (n=42)	川中 (n=10)	六郷北 (n=19)	
65 74 歳	ボランティア参加者割合	5.4	7.5	9.8	11.8	6.7	-	14.3	33.3	33.3	
	スポーツの会参加者割合	18.9	20.0	24.4	41.2	20.0	9.1	21.4	33.3	33.3	
	趣味の会参加者割合	27.0	25.0	15.0	17.6	33.3	9.1	22.0	22.2	27.8	
	学習・教養サークル参加者割合	5.4	17.5	4.9	5.9	-	9.1	7.1	11.1	5.9	
	通いの場参加者割合	2.7	10.3	4.9	11.8	-	-	2.4	11.1	5.6	
特技や経験を他者に伝える活動参加者(月1回以上)割合	-	2.5	2.4	23.5	-	-	11.9	-	5.9		

(参考：北区) 社会参加 (65～74歳) <sup>4</sup>

		西区全体 (n=474)	榎 (n=19)	幅下 (n=19)	栄生 (n=20)	上名古屋 (n=43)	城西 (n=33)	児玉 (n=21)	枇杷島 (n=32)	南押切 (n=6)	江西 (n=11)
65 74 歳	ボランティア参加者(月1回以上)割合	10.6	11.1	5.3	-	11.6	9.1	14.3	22.6	20.0	18.2
	スポーツの会参加者(月1回以上)割合	21.4	11.1	10.5	21.1	20.9	27.3	28.6	22.6	-	27.3
	趣味の会参加者(月1回以上)割合	22.3	27.8	10.5	21.1	29.3	33.3	28.6	19.4	-	9.1
	学習・教養サークル参加者(月1回以上)割合	6.1	11.1	5.3	-	7.0	6.3	4.8	13.3	-	-
	通いの場参加者(月1回以上)割合	4.1	-	-	-	2.3	6.1	4.8	6.5	-	-
	特技や経験を他者に伝える活動参加者(月1回以上)割合	5.0	11.1	5.3	-	2.3	6.1	4.8	6.5	-	-
		那古野 (n=12)	庄内 (n=57)	稲生 (n=39)	山田 (n=34)	平田 (n=21)	比良 (n=12)	大野木 (n=29)	浮野 (n=14)	比良西 (n=19)	
65 74 歳	ボランティア参加者割合	16.7	12.5	10.8	5.9	9.5	18.2	10.7	7.7	5.6	
	スポーツの会参加者割合	41.7	27.3	22.2	17.6	19.0	33.3	28.6	-	15.8	
	趣味の会参加者割合	16.7	32.1	30.6	14.7	9.5	33.3	35.7	7.1	15.8	
	学習・教養サークル参加者割合	8.3	8.9	11.4	-	-	8.3	10.7	7.1	-	
	通いの場参加者割合	8.3	-	11.4	-	-	8.3	10.7	-	5.3	
	特技や経験を他者に伝える活動参加者(月1回以上)割合	16.7	5.3	2.9	2.9	4.8	8.3	7.1	14.3	-	

(参考：西区) 社会参加 (65~74歳) <sup>4</sup>

		中村区全体 (n=455)	新明 (n=6)	中村 (n=17)	則武 (n=22)	亀島 (n=17)	牧野 (n=19)	米野 (n=16)	日比津 (n=33)	柳 (n=38)	稲葉地 (n=62)
65 74 歳	ボランティア参加者(月1回以上)割合	10.2	-	5.9	18.2	18.8	5.3	14.3	12.5	7.9	8.2
	スポーツの会参加者(月1回以上)割合	22.9	50.0	17.6	31.8	18.8	10.5	13.3	21.9	24.3	19.7
	趣味の会参加者(月1回以上)割合	20.5	20.0	17.6	27.3	12.5	-	20.0	18.8	26.3	11.5
	学習・教養サークル参加者(月1回以上)割合	7.3	-	11.8	4.5	13.3	5.3	6.7	9.4	5.4	4.9
	通いの場参加者(月1回以上)割合	5.4	20.0	5.9	4.5	-	-	-	3.1	5.3	8.2
	特技や経験を他者に伝える活動参加者(月1回以上)割合	5.2	33.3	6.3	4.5	6.3	5.3	6.7	3.1	7.9	3.3
		日吉 (n=35)	岩塚 (n=38)	六反 (n=4)	豊臣 (n=20)	千成 (n=45)	本陣 (n=15)	諏訪 (n=20)	稲西 (n=24)	八社 (n=24)	
65 74 歳	ボランティア参加者割合	5.7	2.8	75.0	21.1	11.4	13.3	22.2	-	4.2	
	スポーツの会参加者割合	25.7	27.0	75.0	10.5	25.0	13.3	22.2	25.0	29.2	
	趣味の会参加者割合	11.4	41.2	33.3	11.1	34.1	20.0	22.2	16.7	20.8	
	学習・教養サークル参加者割合	11.4	5.9	25.0	5.3	9.1	-	5.6	12.5	4.2	
	通いの場参加者割合	-	2.8	50.0	5.3	6.8	13.3	16.7	-	4.2	
	特技や経験を他者に伝える活動参加者(月1回以上)割合	5.7	5.6	-	-	9.1	6.7	-	4.2	-	

(参考：中村区) 社会参加 (65~74歳) <sup>4</sup>

		中区全体 (n=240)	名城 (n=10)	栄 (n=20)	新栄 (n=20)	松原 (n=17)	橘 (n=41)	平和 (n=25)	老松 (n=46)	大須 (n=17)	正木 (n=25)
65 74 歳	ボランティア参加者(月1回以上)割合	12.3	10.0	15.0	15.0	31.3	12.8	20.0	9.1	-	8.0
	スポーツの会参加者(月1回以上)割合	25.3	40.0	25.0	25.0	25.0	20.0	16.0	20.0	35.3	36.0
	趣味の会参加者(月1回以上)割合	25.4	50.0	20.0	10.0	41.2	30.0	20.0	27.3	23.5	25.0
	学習・教養サークル参加者(月1回以上)割合	11.1	20.0	10.0	15.0	31.3	5.1	16.0	6.8	11.8	4.0
	通いの場参加者(月1回以上)割合	7.6	-	5.0	15.0	18.8	5.0	4.0	6.8	5.9	12.0
	特技や経験を他者に伝える活動参加者(月1回以上)割合	7.2	10.0	10.0	10.0	11.8	7.5	4.0	4.5	5.9	12.0
		千早 (n=11)	御園 (n=8)								
65 74 歳	ボランティア参加者割合	-	12.5								
	スポーツの会参加者割合	27.3	37.5								
	趣味の会参加者割合	27.3	-								
	学習・教養サークル参加者割合	9.1	12.5								
	通いの場参加者割合	9.1	-								
	特技や経験を他者に伝える活動参加者(月1回以上)割合	-	-								

(参考：中区) 社会参加 (65~74歳) <sup>4</sup>



		昭和区全体 (n=353)	鶴舞 (n=13)	吹上 (n=29)	村雲 (n=30)	松栄 (n=69)	御器所 (n=41)	広路 (n=37)	八事 (n=20)	白金 (n=10)	川原 (n=39)	
65 74歳	ボランティア参加者(月1回以上)割合	8.7	8.3	3.4	20.0	11.6	12.5	2.9	-	-	5.3	
	スポーツの会参加者(月1回以上)割合	25.9	33.3	20.7	16.7	27.9	27.5	17.1	45.0	10.0	23.7	
	趣味の会参加者(月1回以上)割合	26.9	23.1	27.6	20.0	27.5	22.5	36.1	25.0	20.0	26.3	
	学習・教養サークル参加者(月1回以上)割合	10.1	8.3	13.8	6.7	8.7	5.0	8.3	15.0	10.0	10.8	
	通いの場参加者(月1回以上)割合	4.6	15.4	-	-	10.1	-	5.6	10.0	-	-	
	特技や経験を他者に伝える活動参加者(月1回以上)割合	8.0	7.7	6.9	3.3	5.8	12.5	2.8	15.0	-	5.3	
		滝川 (n=50)	伊勝 (n=15)									
65 74歳	ボランティア参加者割合	10.2	6.7									
	スポーツの会参加者割合	28.0	40.0									
	趣味の会参加者割合	28.6	33.3									
	学習・教養サークル参加者割合	14.3	13.3									
	通いの場参加者割合	4.1	6.7									
	特技や経験を他者に伝える活動参加者(月1回以上)割合	14.3	13.3									

(参考：昭和区) 社会参加 (65～74歳) <sup>4</sup>

		瑞穂区全体 (n=354)	弥富 (n=33)	御観 (n=26)	堀田 (n=21)	汐路 (n=45)	高田 (n=21)	瑞穂 (n=47)	井戸田 (n=28)	穂波 (n=29)	豊岡 (n=26)	
65 74歳	ボランティア参加者(月1回以上)割合	11.2	15.6	12.0	5.0	9.3	9.5	10.9	7.4	17.2	3.8	
	スポーツの会参加者(月1回以上)割合	29.9	37.5	36.0	20.0	31.8	33.3	21.7	29.6	20.7	42.3	
	趣味の会参加者(月1回以上)割合	30.5	43.8	24.0	25.0	22.7	38.1	28.3	25.0	27.6	32.0	
	学習・教養サークル参加者(月1回以上)割合	8.9	15.6	8.0	10.0	9.1	4.8	6.5	7.1	7.1	-	
	通いの場参加者(月1回以上)割合	6.6	9.4	4.0	5.0	-	-	11.1	7.4	3.4	15.4	
	特技や経験を他者に伝える活動参加者(月1回以上)割合	4.6	6.3	4.0	5.0	2.3	-	4.3	-	7.1	3.8	
		陽明 (n=41)	中根 (n=37)									
65 74歳	ボランティア参加者割合	12.2	16.2									
	スポーツの会参加者割合	22.0	37.8									
	趣味の会参加者割合	36.6	32.4									
	学習・教養サークル参加者割合	14.6	10.8									
	通いの場参加者割合	4.9	10.8									
	特技や経験を他者に伝える活動参加者(月1回以上)割合	9.8	5.4									

(参考：瑞穂区) 社会参加 (65～74歳) <sup>4</sup>

		熱田区全体 (n=282)	高蔵 (n=33)	旗屋 (n=32)	千年 (n=35)	船方 (n=61)	白鳥 (n=54)	野立 (n=33)	大宝 (n=34)
65 74歳	ボランティア参加者(月1回以上)割合	12.5	12.1	25.0	11.4	8.6	9.3	9.1	17.6
	スポーツの会参加者(月1回以上)割合	26.2	21.2	34.4	28.6	25.9	25.9	24.2	23.5
	趣味の会参加者(月1回以上)割合	20.1	12.1	12.9	25.7	25.9	16.7	21.2	23.5
	学習・教養サークル参加者(月1回以上)割合	7.5	6.1	6.3	-	8.6	7.4	12.1	11.8
	通いの場参加者(月1回以上)割合	6.8	9.1	9.4	2.9	6.9	7.4	3.1	8.8
	特技や経験を他者に伝える活動参加者(月1回以上)割合	2.9	3.0	6.3	-	3.4	5.6	-	-

(参考：熱田区) 社会参加 (65～74歳) <sup>4</sup>

		中川区全体 (n=662)	広見 (n=13)	露橋 (n=17)	愛知 (n=24)	八熊 (n=37)	昭和橋 (n=38)	常磐 (n=39)	八幡 (n=41)	荒子 (n=78)	正色 (n=14)
65 74 歳	ボランティア参加者(月1回以上)割合	9.5	23.1	5.9	12.5	16.2	7.9	18.4	7.3	6.5	35.7 (%)
	スポーツの会参加者(月1回以上)割合	19.7	7.7	11.8	16.7	24.3	34.2	13.2	31.7	16.9	23.1
	趣味の会参加者(月1回以上)割合	18.3	23.1	17.6	29.2	10.8	23.7	13.5	14.6	18.4	42.9
	学習・教養サークル参加者(月1回以上)割合	7.1	38.5	-	8.3	2.7	5.3	13.2	9.8	5.3	21.4
	通いの場参加者(月1回以上)割合	4.8	-	-	4.2	8.1	10.5	-	4.9	3.9	28.6
	特技や経験を他者に伝える活動参加者(月1回以上)割合	4.1	7.7	-	-	8.1	5.3	-	2.4	1.3	7.1
		篠原 (n=28)	戸田 (n=29)	豊治 (n=29)	千音寺 (n=23)	長須賀 (n=21)	万場 (n=19)	野田 (n=37)	明正 (n=9)	中島 (n=37)	玉川 (n=23)
65 74 歳	ボランティア参加者割合	10.7	10.3	6.9	8.7	10.5	11.1	5.4	-	8.3	4.5 (%)
	スポーツの会参加者割合	10.7	20.7	21.4	13.0	5.6	11.1	24.3	12.5	30.6	13.6
	趣味の会参加者割合	25.0	13.8	20.7	13.6	21.1	11.1	18.9	12.5	19.4	17.4
	学習・教養サークル参加者割合	7.4	10.3	6.9	4.3	-	-	8.1	-	8.3	13.0
	通いの場参加者割合	7.4	3.4	3.4	8.7	-	-	8.1	-	2.8	-
	特技や経験を他者に伝える活動参加者(月1回以上)割合	3.7	3.4	-	8.7	-	-	10.8	-	11.1	4.3
		西中島 (n=21)	五反田 (n=30)	春田 (n=20)	赤星 (n=23)	西前田 (n=12)					
65 74 歳	ボランティア参加者割合	9.5	10.0	5.0	-	-					
	スポーツの会参加者割合	14.3	23.3	30.0	9.1	16.7					
	趣味の会参加者割合	14.3	23.3	15.0	9.1	16.7					
	学習・教養サークル参加者割合	-	3.3	5.0	4.5	-					
	通いの場参加者割合	9.5	3.3	-	-	8.3					
	特技や経験を他者に伝える活動参加者(月1回以上)割合	-	6.7	5.0	-	16.7					

(参考：中川区) 社会参加 (65～74 歳) <sup>4</sup>

		港区全体 (n=518)	東築地 (n=42)	中川 (n=21)	大手 (n=32)	港西 (n=27)	小碓 (n=27)	西築地 (n=13)	高木 (n=23)	南陽 (n=37)	港楽 (n=49)	
65 74 歳	ボランティア参加者(月1回以上)割合	7.9	7.1	4.8	25.0	3.7	8.0	-	4.3	14.3	2.0 (%)	
	スポーツの会参加者(月1回以上)割合	18.1	7.1	23.8	25.0	22.2	19.2	23.1	4.3	40.0	16.3	
	趣味の会参加者(月1回以上)割合	16.5	4.8	14.3	25.0	18.5	16.0	15.4	17.4	28.6	14.3	
	学習・教養サークル参加者(月1回以上)割合	3.8	-	-	9.4	3.7	-	7.7	4.3	8.6	2.0	
	通いの場参加者(月1回以上)割合	4.7	-	-	6.3	3.7	-	-	-	14.3	2.0	
	特技や経験を他者に伝える活動参加者(月1回以上)割合	2.2	2.4	-	-	3.7	3.8	-	4.3	2.9	2.0	
		成章 (n=21)	明徳 (n=24)	稲永 (n=33)	東海 (n=31)	野跡 (n=5)	当知 (n=28)	正保 (n=25)	神宮寺 (n=15)	西福田 (n=23)	福田 (n=31)	
65 74 歳	ボランティア参加者割合	-	8.7	12.5	6.5	-	-	16.7	13.3	4.3	3.3 (%)	
	スポーツの会参加者割合	19.0	8.7	12.5	20.0	-	11.1	29.2	20.0	4.3	20.0	
	趣味の会参加者割合	14.3	13.0	21.9	9.7	25.0	7.4	20.8	20.0	17.4	20.0	
	学習・教養サークル参加者割合	-	4.3	6.5	-	-	-	8.3	-	-	6.7	
	通いの場参加者割合	9.5	4.3	-	-	-	-	12.5	13.3	4.3	13.3	
	特技や経験を他者に伝える活動参加者(月1回以上)割合	-	-	-	-	-	3.7	4.2	-	-	6.7	
		福春 (n=11)										
65 74 歳	ボランティア参加者割合	20.0 (%)										
	スポーツの会参加者割合	30.0										
	趣味の会参加者割合	18.2										
	学習・教養サークル参加者割合	18.2										
	通いの場参加者割合	18.2										
	特技や経験を他者に伝える活動参加者(月1回以上)割合	9.1										

(参考：港区) 社会参加 (65～74 歳) <sup>4</sup>

		南区全体 (n=508)	豊田 (n=30)	明治 (n=42)	呼続 (n=36)	白水 (n=24)	桜 (n=26)	道徳 (n=30)	笠寺 (n=49)	大生 (n=16)	大磯 (n=24)
65 74 歳	ボランティア参加者(月1回以上)割合	10.9	20.7	4.9	2.9	13.0	12.0	16.7	8.3	18.8	4.2
	スポーツの会参加者(月1回以上)割合	21.2	27.6	26.8	20.0	16.7	16.0	13.3	20.8	18.8	20.8
	趣味の会参加者(月1回以上)割合	22.6	17.2	26.8	17.1	25.0	24.0	23.3	22.9	18.8	12.5
	学習・教養サークル参加者(月1回以上)割合	5.6	6.9	5.0	-	4.2	8.0	3.3	12.2	6.3	4.2
	通いの場参加者(月1回以上)割合	5.8	6.9	5.0	8.6	8.3	4.2	10.0	4.1	12.5	-
特技や経験を他者に伝える活動参加者(月1回以上)割合	3.6	3.4	2.5	-	8.3	4.0	3.3	2.0	-	4.2	
		千島 (n=16)	菊住 (n=33)	宝 (n=26)	柴田 (n=17)	伝馬 (n=30)	星崎 (n=14)	春日野 (n=35)	笠東 (n=27)	宝南 (n=33)	
65 74 歳	ボランティア参加者割合	13.3	3.0	12.0	12.5	3.4	7.7	14.3	14.8	21.2	(%)
	スポーツの会参加者割合	31.3	15.6	16.0	5.9	43.3	7.7	28.6	11.1	25.0	
	趣味の会参加者割合	33.3	27.3	20.0	29.4	26.7	38.5	25.7	7.7	21.2	
	学習・教養サークル参加者割合	-	6.1	-	5.9	6.7	7.7	8.6	11.1	-	
	通いの場参加者割合	-	6.1	-	5.9	16.7	-	5.7	7.4	-	
特技や経験を他者に伝える活動参加者(月1回以上)割合	13.3	-	8.0	-	3.3	-	5.7	7.4	3.1		

(参考：南区) 社会参加 (65～74歳) <sup>4</sup>

		守山区全体 (n=571)	大森 (n=36)	小幡 (n=49)	守山 (n=38)	甘軒家 (n=50)	鳥羽見 (n=22)	瀬古 (n=42)	志段味東 (n=20)	志段味西 (n=14)	白沢 (n=31)		
65 74 歳	ボランティア参加者(月1回以上)割合	11.1	5.9	6.3	5.3	6.4	23.8	15.0	15.8	-	17.2		
	スポーツの会参加者(月1回以上)割合	26.7	26.5	27.1	26.3	34.0	28.6	22.0	10.5	30.8	40.0		
	趣味の会参加者(月1回以上)割合	23.8	29.4	24.5	13.5	23.4	40.9	22.5	15.8	23.1	33.3		
	学習・教養サークル参加者(月1回以上)割合	7.9	5.7	8.2	10.5	10.9	13.6	2.5	10.5	7.7	13.8		
	通いの場参加者(月1回以上)割合	6.3	5.7	6.1	5.3	12.8	9.5	5.0	-	-	3.4		
特技や経験を他者に伝える活動参加者(月1回以上)割合	4.3	-	4.1	2.6	6.4	4.8	-	-	-	6.7			
		本地丘 (n=17)	苗代 (n=48)	天子田 (n=19)	二城 (n=30)	森孝東 (n=22)	森孝西 (n=27)	西城 (n=26)	大森北 (n=22)	小幡北 (n=21)	吉根 (n=11)		
65 74 歳	ボランティア参加者割合	11.8	6.3	10.5	20.7	13.6	18.5	7.7	9.1	4.8	27.3		
	スポーツの会参加者割合	18.8	25.0	36.8	23.3	18.2	11.1	26.9	36.4	14.3	18.2		
	趣味の会参加者割合	29.4	25.0	5.3	26.7	18.2	18.5	19.2	45.5	9.5	9.1		
	学習・教養サークル参加者割合	-	8.5	-	3.3	13.6	14.8	-	9.1	4.8	9.1		
	通いの場参加者割合	11.8	6.3	5.3	3.3	9.1	11.1	3.8	13.6	-	-		
特技や経験を他者に伝える活動参加者(月1回以上)割合	11.8	2.1	5.3	6.7	9.1	3.7	-	4.5	4.8	-			
		下志段味 (n=11)	上志段味 (n=15)										
65 74 歳	ボランティア参加者割合	18.2	13.3	(%)									
	スポーツの会参加者割合	27.3	60.0										
	趣味の会参加者割合	27.3	33.3										
	学習・教養サークル参加者割合	-	13.3										
	通いの場参加者割合	-	6.7										
特技や経験を他者に伝える活動参加者(月1回以上)割合	18.2	13.3											

(参考：守山区) 社会参加 (65～74歳) <sup>4</sup>

		緑区全体 (n=826)	鳴海 (n=42)	平子 (n=25)	鳴海東部 (n=30)	東丘 (n=37)	鳴子 (n=20)	有松 (n=42)	大高 (n=45)	緑 (n=20)	片平 (n=39)
65~74歳	ボランティア参加者(月1回以上)割合	11.1	9.5	4.0	20.0	13.5	10.5	14.3	15.9	5.0	14.3
	スポーツの会参加者(月1回以上)割合	25.5	22.0	20.0	23.3	21.6	20.0	21.4	36.4	25.0	25.0
	趣味の会参加者(月1回以上)割合	25.6	19.0	8.0	24.1	35.1	25.0	26.2	25.0	35.0	14.3
	学習・教養サークル参加者(月1回以上)割合	8.1	11.9	-	6.7	5.4	10.0	4.9	4.5	-	5.7
	通いの場参加者(月1回以上)割合	5.5	4.8	4.0	3.3	-	10.5	9.8	4.5	5.0	8.6
	特技や経験を他者に伝える活動参加者(月1回以上)割合	5.0	4.8	-	6.7	8.1	10.0	4.8	15.9	5.3	2.9
		戸笠 (n=32)	太子 (n=28)	旭出 (n=26)	浦里 (n=16)	黒石 (n=14)	神の倉 (n=24)	長根台 (n=31)	桶狭間 (n=32)	相原 (n=35)	桃山 (n=44)
65~74歳	ボランティア参加者割合	6.5	10.7	19.2	12.5	7.1	8.3	13.3	12.9	15.2	11.4
	スポーツの会参加者割合	31.3	17.9	42.3	18.8	42.9	16.7	23.3	21.9	35.3	27.3
	趣味の会参加者割合	35.5	10.7	30.8	18.8	21.4	25.0	23.3	25.0	35.3	27.3
	学習・教養サークル参加者割合	6.3	3.6	7.7	12.5	14.3	12.5	10.0	3.1	14.7	9.3
	通いの場参加者割合	3.1	3.6	19.2	6.3	14.3	-	6.7	3.1	5.9	2.3
	特技や経験を他者に伝える活動参加者(月1回以上)割合	-	-	7.7	-	-	4.2	6.7	-	5.9	-
		南陵 (n=15)	大高北 (n=31)	大高南 (n=19)	徳重 (n=20)	滝ノ水 (n=27)	大清水 (n=42)	常安 (n=33)	小坂 (n=21)	熊の前 (n=36)	
65~74歳	ボランティア参加者割合	6.7	3.3	-	5.3	7.4	11.9	12.1	5.0	13.9	
	スポーツの会参加者割合	20.0	26.7	11.1	20.0	25.9	28.6	21.2	42.9	19.4	
	趣味の会参加者割合	13.3	34.5	15.8	36.8	25.9	31.0	21.2	30.0	30.6	
	学習・教養サークル参加者割合	-	13.8	5.3	15.8	18.5	4.8	9.1	10.0	11.1	
	通いの場参加者割合	-	6.7	-	5.3	3.7	9.5	12.1	-	2.8	
	特技や経験を他者に伝える活動参加者(月1回以上)割合	6.7	3.3	5.3	10.5	7.4	2.4	3.0	10.0	8.3	

(参考：緑区) 社会参加 (65~74歳) <sup>4</sup>

		名東区全体 (n=548)	猪高 (n=30)	藤が丘 (n=28)	香流 (n=34)	猪子石 (n=30)	高針 (n=29)	西山 (n=58)	名東 (n=41)	梅森坂 (n=16)	蓬来 (n=34)
65~74歳	ボランティア参加者(月1回以上)割合	11.3	3.4	10.7	2.9	16.7	27.6	12.1	2.4	6.7	8.8
	スポーツの会参加者(月1回以上)割合	27.7	40.0	32.1	17.6	20.0	34.5	25.9	29.3	6.7	17.6
	趣味の会参加者(月1回以上)割合	25.3	26.7	21.4	32.4	30.0	31.0	15.5	12.2	26.7	5.9
	学習・教養サークル参加者(月1回以上)割合	8.3	6.7	14.3	8.8	3.3	13.8	6.9	4.9	13.3	-
	通いの場参加者(月1回以上)割合	4.8	3.4	-	5.9	13.3	3.6	5.3	2.4	6.7	14.7
	特技や経験を他者に伝える活動参加者(月1回以上)割合	5.7	-	3.6	2.9	10.0	10.3	1.7	2.4	6.7	-
		本郷 (n=22)	貴船 (n=31)	上社 (n=28)	豊が丘 (n=18)	引山 (n=22)	極楽 (n=28)	平和が丘 (n=22)	前山 (n=36)	北一社 (n=31)	
65~74歳	ボランティア参加者割合	15.0	12.9	10.7	11.1	4.5	14.3	18.2	11.4	13.3	
	スポーツの会参加者割合	20.0	29.0	32.1	22.2	28.6	53.6	31.8	17.1	43.3	
	趣味の会参加者割合	35.0	32.3	28.6	35.3	9.5	32.1	45.5	22.9	43.3	
	学習・教養サークル参加者割合	5.0	20.0	7.1	-	9.5	7.1	9.1	5.6	16.7	
	通いの場参加者割合	5.0	3.2	3.6	11.1	4.8	3.6	4.5	-	-	
	特技や経験を他者に伝える活動参加者(月1回以上)割合	10.0	3.2	7.4	5.6	4.8	14.3	13.6	8.3	10.3	

(参考：名東区) 社会参加 (65~74歳) <sup>4</sup>

		天白区全体 (n=493)	天白 (n=38)	野並 (n=38)	高坂 (n=15)	八事東 (n=36)	表山 (n=43)	平針 (n=28)	平針南 (n=19)	植田 (n=20)	しまだ (n=31)
65~74歳	ボランティア参加者(月1回以上)割合	13.4	18.9	13.5	14.3	20.6	2.4	18.5	16.7	-	10.3
	スポーツの会参加者(月1回以上)割合	22.5	18.9	13.5	-	31.4	30.2	11.1	33.3	20.0	13.8
	趣味の会参加者(月1回以上)割合	24.4	27.0	13.5	14.3	26.5	25.6	11.1	27.8	30.0	13.8
	学習・教養サークル参加者(月1回以上)割合	7.5	5.4	5.4	-	11.4	7.0	7.4	-	25.0	3.4
	通いの場参加者(月1回以上)割合	5.6	5.4	2.7	6.7	14.7	4.7	3.7	11.1	-	3.4
	特技や経験を他者に伝える活動参加者(月1回以上)割合	5.4	5.4	-	-	2.9	7.0	7.4	5.6	10.0	-
		山根 (n=35)	相生 (n=22)	大坪 (n=28)	原 (n=48)	植田南 (n=20)	平針北 (n=31)	植田北 (n=18)	植田東 (n=23)		
65~74歳	ボランティア参加者割合	5.9	22.7	10.7	15.2	10.0	13.3	20.0	21.7		
	スポーツの会参加者割合	17.6	31.8	14.3	36.2	5.0	26.7	33.3	30.4		
	趣味の会参加者割合	26.5	31.8	17.9	34.0	30.0	23.3	56.3	13.0		
	学習・教養サークル参加者割合	2.9	4.5	7.1	12.8	10.0	-	12.5	13.0		
	通いの場参加者割合	-	4.5	3.6	8.5	-	-	12.5	17.4		
	特技や経験を他者に伝える活動参加者(月1回以上)割合	8.6	9.1	3.6	10.6	10.0	-	-	8.7		

(参考：天白区) 社会参加 (65~74歳) <sup>4</sup>

75～84歳においては、『ボランティア参加者(月1回以上)割合』は「緑区」でやや低い。『スポーツの会参加者(月1回以上)割合』は「西区」、「中村区」、「中川区」、「南区」でやや低く、「熱田区」でとても低い。『趣味の会参加者(月1回以上)割合』は「西区」、「中村区」、「熱田区」、「港区」でやや低い。『学習・教養サークル参加者(月1回以上)割合』は「中村区」、「中川区」でやや低く、「西区」、「熱田区」、「港区」で低い。『通いの場参加者(月1回以上)割合』は「熱田区」でやや低い。

		名古屋市全体 (n=8,232)	千種区 (n=611)	東区 (n=253)	北区 (n=596)	西区 (n=497)	中村区 (n=470)	中区 (n=213)	昭和区 (n=356)	瑞穂区 (n=395)	熱田区 (n=255)
75 ～ 84 歳	ボランティア参加者(月1回以上)割合	13.6	13.3	12.8	13.7	14.2	13.2	13.9	12.9	17.7	16.0
	スポーツの会参加者(月1回以上)割合	26.6	30.4	27.0	28.3	23.9	24.4	27.1	29.6	26.9	18.4
	趣味の会参加者(月1回以上)割合	30.5	35.2	33.5	31.2	28.0	27.9	30.2	33.7	31.2	26.7
	学習・教養サークル参加者(月1回以上)割合	9.9	11.6	10.3	9.4	7.8	8.6	11.3	12.1	11.8	7.5
	通いの場参加者(月1回以上)割合	10.6	9.9	9.4	9.3	9.9	12.2	12.3	14.0	13.1	8.0
	特技や経験を他者に伝える活動参加者(月1回以上)割合	5.9	4.9	5.8	5.1	5.2	5.1	6.9	7.5	8.4	6.7
		中川区 (n=778)	港区 (n=530)	南区 (n=556)	守山区 (n=691)	緑区 (n=948)	名東区 (n=524)	天白区 (n=559)			
75 ～ 84 歳	ボランティア参加者割合	12.6	12.9	13.5	15.6	11.6	12.8	14.0	%		
	スポーツの会参加者割合	23.7	25.4	23.8	29.1	26.9	25.0	30.9			
	趣味の会参加者割合	29.7	26.7	30.0	30.2	30.5	30.4	32.5			
	学習・教養サークル参加者割合	8.1	7.0	9.4	10.5	10.7	11.6	10.9			
	通いの場参加者割合	11.5	10.0	11.4	10.7	9.1	9.8	11.4			
	特技や経験を他者に伝える活動参加者(月1回以上)割合	4.6	4.2	4.3	6.9	6.3	6.3	7.7			

表3-3 社会参加(75～84歳)<sup>4</sup>

		千種区全体 (n=611)	内山 (n=17)	春岡 (n=43)	千種 (n=26)	高見 (n=53)	大和 (n=20)	田代 (n=82)	上野 (n=62)	東山 (n=57)	自由ヶ丘 (n=40)
75 84歳	ボランティア参加者(月1回以上)割合	13.3	11.8	4.8	12.5	18.9	10.0	15.2	13.1	14.0	8.1
	スポーツの会参加者(月1回以上)割合	30.4	35.3	19.0	20.8	33.3	20.0	32.9	31.1	28.1	31.6
	趣味の会参加者(月1回以上)割合	35.2	58.8	25.6	33.3	40.4	15.0	39.2	23.0	42.1	26.3
	学習・教養サークル参加者(月1回以上)割合	11.6	-	9.3	16.7	13.5	-	10.1	8.2	14.0	18.9
	通いの場参加者(月1回以上)割合	9.9	11.8	7.0	8.3	13.5	10.0	11.4	9.8	8.8	16.2
	特技や経験を他者に伝える活動参加者(月1回以上)割合	4.9	5.9	7.0	4.3	7.7	5.0	3.8	-	7.1	5.3
		千石 (n=14)	富士見台 (n=71)	星ヶ丘 (n=27)	宮根 (n=43)	千代田橋 (n=40)	見付 (n=16)				
75 84歳	ボランティア参加者割合	14.3	13.2	22.2	19.0	10.3	-				
	スポーツの会参加者割合	28.6	27.5	29.6	33.3	41.0	46.7				
	趣味の会参加者割合	21.4	42.6	33.3	38.1	35.9	46.7				
	学習・教養サークル参加者割合	-	13.0	11.1	21.4	7.7	13.3				
	通いの場参加者割合	7.1	5.8	3.7	11.9	15.4	-				
	特技や経験を他者に伝える活動参加者(月1回以上)割合	-	5.8	7.4	4.9	2.6	6.7				

(参考：千種区) 社会参加 (75~84歳) <sup>4</sup>

		東区全体 (n=253)	旭丘 (n=31)	筒井 (n=29)	東桜 (n=21)	矢田 (n=36)	山吹 (n=22)	東白壁 (n=13)	葵 (n=30)	明倫 (n=33)	砂田橋 (n=38)
75 84歳	ボランティア参加者(月1回以上)割合	12.8	3.2	15.4	20.0	5.9	13.6	-	28.6	12.5	13.5
	スポーツの会参加者(月1回以上)割合	27.0	25.8	19.2	36.8	31.4	36.4	15.4	34.5	15.6	27.0
	趣味の会参加者(月1回以上)割合	33.5	25.8	23.1	50.0	36.1	45.5	30.8	42.9	18.8	35.1
	学習・教養サークル参加者(月1回以上)割合	10.3	3.2	15.4	15.8	11.4	19.0	-	17.9	6.1	5.6
	通いの場参加者(月1回以上)割合	9.4	6.5	3.8	10.0	5.7	14.3	-	17.2	6.3	16.2
	特技や経験を他者に伝える活動参加者(月1回以上)割合	5.8	6.5	7.7	15.8	-	9.1	15.4	-	-	8.1

(参考：東区) 社会参加 (75~84歳) <sup>4</sup>

		北区全体 (n=596)	飯田 (n=34)	大杉 (n=24)	清水 (n=32)	杉村 (n=16)	名北 (n=41)	金城 (n=49)	城北 (n=59)	六郷 (n=6)	楠 (n=42)
75 84歳	ボランティア参加者(月1回以上)割合	13.7	9.1	13.6	29.0	21.4	7.7	24.4	10.5	40.0	9.8
	スポーツの会参加者(月1回以上)割合	28.3	23.5	34.8	23.3	46.7	32.5	37.0	21.8	16.7	34.1
	趣味の会参加者(月1回以上)割合	31.2	36.4	26.1	33.3	40.0	33.3	42.2	24.6	16.7	29.3
	学習・教養サークル参加者(月1回以上)割合	9.4	15.2	13.0	3.3	6.7	10.3	21.7	7.0	-	4.9
	通いの場参加者(月1回以上)割合	9.3	11.8	4.3	13.3	6.7	5.1	8.7	10.5	16.7	7.3
	特技や経験を他者に伝える活動参加者(月1回以上)割合	5.1	12.1	4.5	3.3	6.7	2.6	8.7	5.3	-	4.9
		光城 (n=35)	東志賀 (n=42)	味碗 (n=49)	西味碗 (n=17)	楠西 (n=31)	如意 (n=15)	宮前 (n=38)	川中 (n=16)	六郷北 (n=19)	
75 84歳	ボランティア参加者割合	8.8	12.2	4.2	12.5	19.4	14.3	5.9	25.0	15.8	
	スポーツの会参加者割合	21.2	31.7	19.1	40.0	25.8	21.4	22.9	26.7	31.6	
	趣味の会参加者割合	26.5	31.7	23.4	33.3	35.5	35.7	29.4	31.3	21.1	
	学習・教養サークル参加者割合	8.8	5.0	4.3	14.3	6.5	-	2.9	18.8	11.1	
	通いの場参加者割合	8.8	9.8	4.3	26.7	9.7	7.1	11.4	18.8	10.5	
	特技や経験を他者に伝える活動参加者(月1回以上)割合	5.9	2.4	-	6.7	3.2	-	5.9	-	5.6	

(参考：北区) 社会参加 (75~84歳) <sup>4</sup>

		西区全体 (n=497)	榎 (n=20)	幅下 (n=14)	栄生 (n=16)	上名古屋 (n=37)	城西 (n=35)	児玉 (n=22)	枇杷島 (n=26)	南押切 (n=14)	江西 (n=6)
75 84歳	ボランティア参加者(月1回以上)割合	14.2	35.3	15.4	12.5	22.2	17.6	28.6	15.4	15.4	-
	スポーツの会参加者(月1回以上)割合	23.9	38.9	28.6	31.3	27.8	36.4	22.7	30.8	15.4	16.7
	趣味の会参加者(月1回以上)割合	28.0	47.4	21.4	37.5	22.2	33.3	36.4	36.0	30.8	16.7
	学習・教養サークル参加者(月1回以上)割合	7.8	17.6	21.4	6.3	5.7	8.8	13.6	4.0	-	-
	通いの場参加者(月1回以上)割合	9.9	47.1	7.1	18.8	22.2	8.8	9.1	8.0	-	33.3
	特技や経験を他者に伝える活動参加者(月1回以上)割合	5.2	29.4	-	-	11.1	2.9	9.1	8.0	-	-
		那古野 (n=10)	庄内 (n=53)	稲生 (n=44)	山田 (n=37)	平田 (n=33)	比良 (n=17)	大野木 (n=40)	浮野 (n=23)	比良西 (n=23)	
75 84歳	ボランティア参加者割合	11.1	9.6	14.6	12.5	6.5	5.9	8.3	17.4	9.1	
	スポーツの会参加者割合	11.1	20.8	23.7	20.6	21.9	23.5	34.2	17.4	9.1	
	趣味の会参加者割合	22.2	17.0	30.8	29.4	31.3	37.5	31.6	26.1	17.4	
	学習・教養サークル参加者割合	22.2	3.8	7.5	5.9	6.3	23.5	2.6	8.7	-	
	通いの場参加者割合	-	1.9	10.0	-	-	23.5	7.9	13.0	-	
	特技や経験を他者に伝える活動参加者(月1回以上)割合	25.0	1.9	10.0	-	-	5.9	-	4.3	4.3	

(参考：西区) 社会参加 (75~84歳) <sup>4</sup>

		中村区全体 (n=470)	新明 (n=7)	中村 (n=38)	則武 (n=21)	亀島 (n=12)	牧野 (n=21)	米野 (n=24)	日比津 (n=32)	柳 (n=39)	稲葉地 (n=68)
75 84歳	ボランティア参加者(月1回以上)割合	13.2	16.7	13.2	14.3	9.1	9.5	8.3	16.7	25.0	9.4
	スポーツの会参加者(月1回以上)割合	24.4	16.7	28.9	19.0	54.5	20.0	16.7	20.0	19.4	27.7
	趣味の会参加者(月1回以上)割合	27.9	14.3	39.5	33.3	45.5	15.0	33.3	22.6	24.3	21.2
	学習・教養サークル参加者(月1回以上)割合	8.6	-	13.2	14.3	9.1	4.8	4.3	10.0	10.8	7.7
	通いの場参加者(月1回以上)割合	12.2	-	10.5	19.0	18.2	5.0	8.7	10.0	18.4	10.8
	特技や経験を他者に伝える活動参加者(月1回以上)割合	5.1	14.3	5.3	4.8	-	5.0	4.3	6.9	2.7	3.1
		日吉 (n=29)	岩塚 (n=31)	六反 (n=8)	豊臣 (n=9)	千成 (n=40)	本陣 (n=13)	諏訪 (n=22)	稲西 (n=31)	八社 (n=25)	
75 84歳	ボランティア参加者割合	23.1	3.3	25.0	22.2	12.8	15.4	14.3	3.4	13.6	
	スポーツの会参加者割合	40.7	10.0	25.0	22.2	23.1	33.3	30.0	23.3	19.0	
	趣味の会参加者割合	46.4	19.4	12.5	22.2	35.9	16.7	28.6	23.3	31.8	
	学習・教養サークル参加者割合	10.7	-	12.5	-	7.7	-	9.5	13.3	13.6	
	通いの場参加者割合	14.3	9.7	12.5	-	15.4	25.0	9.5	10.0	14.3	
	特技や経験を他者に伝える活動参加者(月1回以上)割合	7.1	3.3	12.5	-	7.7	25.0	-	3.3	4.5	

(参考：中村区) 社会参加 (75~84歳) <sup>4</sup>

		中区全体 (n=213)	名城 (n=13)	栄 (n=20)	新栄 (n=13)	松原 (n=22)	橘 (n=34)	平和 (n=20)	老松 (n=36)	大須 (n=19)	正木 (n=15)
75 84歳	ボランティア参加者(月1回以上)割合	13.9	7.7	15.0	16.7	14.3	15.2	15.0	8.8	6.3	30.8
	スポーツの会参加者(月1回以上)割合	27.1	15.4	15.0	27.3	27.3	31.3	15.0	33.3	31.3	38.5
	趣味の会参加者(月1回以上)割合	30.2	23.1	40.0	41.7	45.5	32.4	20.0	22.9	25.0	30.8
	学習・教養サークル参加者(月1回以上)割合	11.3	15.4	10.0	25.0	9.1	9.1	10.0	-	18.8	-
	通いの場参加者(月1回以上)割合	12.3	15.4	5.0	16.7	4.5	12.1	5.0	17.1	25.0	15.4
	特技や経験を他者に伝える活動参加者(月1回以上)割合	6.9	-	10.0	8.3	9.1	-	15.0	-	6.3	16.7
		千早 (n=14)	御園 (n=7)								
75 84歳	ボランティア参加者割合	7.7	33.3								
	スポーツの会参加者割合	23.1	42.9								
	趣味の会参加者割合	23.1	28.6								
	学習・教養サークル参加者割合	30.8	28.6								
	通いの場参加者割合	7.7	14.3								
	特技や経験を他者に伝える活動参加者(月1回以上)割合	7.7	28.6								

(参考：中区) 社会参加 (75~84歳) <sup>4</sup>

		昭和区全体 (n=356)	鶴舞 (n=13)	吹上 (n=27)	村雲 (n=36)	松栄 (n=65)	御器所 (n=48)	広路 (n=35)	八事 (n=26)	白金 (n=13)	川原 (n=37)	
75 84歳	ボランティア参加者(月1回以上)割合	12.9	7.7	7.7	11.8	9.4	10.4	23.5	15.4	16.7	8.6	
	スポーツの会参加者(月1回以上)割合	29.6	23.1	23.1	24.2	29.7	33.3	26.5	42.3	16.7	35.3	
	趣味の会参加者(月1回以上)割合	33.7	46.2	14.8	38.2	34.4	33.3	26.5	46.2	33.3	30.6	
	学習・教養サークル参加者(月1回以上)割合	12.1	30.8	3.8	3.0	9.5	10.4	14.3	20.0	-	22.2	
	通いの場参加者(月1回以上)割合	14.0	-	3.8	18.2	12.5	12.5	8.6	23.1	33.3	8.3	
	特技や経験を他者に伝える活動参加者(月1回以上)割合	7.5	7.7	3.8	6.3	11.1	-	17.6	11.5	8.3	2.8	
		滝川 (n=41)	伊勝 (n=15)									
75 84歳	ボランティア参加者割合	22.0	6.7									
	スポーツの会参加者割合	30.0	26.7									
	趣味の会参加者割合	36.6	40.0									
	学習・教養サークル参加者割合	12.2	13.3									
	通いの場参加者割合	22.0	20.0									
	特技や経験を他者に伝える活動参加者(月1回以上)割合	9.8	-									

(参考：昭和区) 社会参加 (75~84歳) <sup>4</sup>

		瑞穂区全体 (n=395)	弥富 (n=42)	御覧 (n=22)	堀田 (n=20)	汐路 (n=67)	高田 (n=33)	瑞穂 (n=35)	井戸田 (n=26)	穂波 (n=45)	豊岡 (n=29)	
75 84歳	ボランティア参加者(月1回以上)割合	17.7	17.5	9.5	10.5	21.5	27.3	23.5	24.0	14.0	10.7	
	スポーツの会参加者(月1回以上)割合	26.9	27.5	23.8	15.8	29.2	25.8	20.6	40.0	19.0	17.9	
	趣味の会参加者(月1回以上)割合	31.2	29.3	22.7	15.8	36.9	31.3	23.5	42.3	20.9	32.1	
	学習・教養サークル参加者(月1回以上)割合	11.8	19.5	9.1	-	12.3	21.9	12.1	12.0	4.7	14.3	
	通いの場参加者(月1回以上)割合	13.1	4.9	18.2	5.3	20.0	25.8	14.3	36.0	4.7	3.6	
	特技や経験を他者に伝える活動参加者(月1回以上)割合	8.4	4.9	4.5	-	13.8	9.4	11.8	12.0	6.8	-	
		陽明 (n=41)	中根 (n=35)									
75 84歳	ボランティア参加者割合	7.9	21.9									
	スポーツの会参加者割合	32.5	38.7									
	趣味の会参加者割合	37.5	40.6									
	学習・教養サークル参加者割合	10.0	9.1									
	通いの場参加者割合	5.0	9.1									
	特技や経験を他者に伝える活動参加者(月1回以上)割合	10.0	9.1									

(参考：瑞穂区) 社会参加 (75~84歳) <sup>4</sup>

		熱田区全体 (n=255)	高蔵 (n=35)	旗屋 (n=23)	千年 (n=29)	船方 (n=52)	白鳥 (n=47)	野立 (n=37)	大宝 (n=32)
75 84歳	ボランティア参加者(月1回以上)割合	16.0	20.6	27.3	10.3	15.4	6.5	25.0	12.9
	スポーツの会参加者(月1回以上)割合	18.4	14.7	23.8	6.9	19.2	21.7	19.4	21.9
	趣味の会参加者(月1回以上)割合	26.7	26.5	36.4	24.1	26.9	23.9	32.4	19.4
	学習・教養サークル参加者(月1回以上)割合	7.5	8.8	18.2	3.4	13.5	2.2	5.4	3.1
	通いの場参加者(月1回以上)割合	8.0	11.8	9.1	3.4	9.6	8.7	2.7	9.7
	特技や経験を他者に伝える活動参加者(月1回以上)割合	6.7	8.8	17.4	3.4	5.9	4.3	5.4	6.3

(参考：熱田区) 社会参加 (75~84歳) <sup>4</sup>



		中川区全体 (n=778)	広見 (n=11)	露橋 (n=23)	愛知 (n=32)	八熊 (n=41)	昭和橋 (n=46)	常磐 (n=51)	八幡 (n=49)	荒子 (n=82)	正色 (n=19)
75 84 歳	ボランティア参加者(月1回以上)割合	12.6	-	-	20.0	7.7	11.6	20.4	12.8	13.9	11.1
	スポーツの会参加者(月1回以上)割合	23.7	20.0	-	19.4	38.5	27.9	20.4	21.7	29.1	22.2
	趣味の会参加者(月1回以上)割合	29.7	30.0	19.0	26.7	43.6	36.4	33.3	25.0	28.4	22.2
	学習・教養サークル参加者(月1回以上)割合	8.1	10.0	9.5	19.4	12.8	4.5	8.2	8.3	6.4	5.6
	通いの場参加者(月1回以上)割合	11.5	10.0	4.8	16.1	17.9	9.1	2.0	8.5	12.8	-
	特技や経験を他者に伝える活動参加者(月1回以上)割合	4.6	-	-	12.9	10.3	2.3	2.0	8.3	3.9	-
		篠原 (n=30)	戸田 (n=38)	豊治 (n=30)	千音寺 (n=26)	長須賀 (n=30)	万場 (n=16)	野田 (n=30)	明正 (n=17)	中島 (n=46)	玉川 (n=15)
75 84 歳	ボランティア参加者割合	15.4	18.4	13.8	12.5	21.4	7.1	3.3	6.7	7.0	14.3
	スポーツの会参加者割合	28.0	21.6	7.1	16.0	17.9	35.7	30.0	6.3	32.6	20.0
	趣味の会参加者割合	38.5	30.6	21.4	16.0	17.9	26.7	50.0	12.5	34.9	28.6
	学習・教養サークル参加者割合	11.1	13.5	-	12.0	3.6	6.7	10.3	-	16.7	13.3
	通いの場参加者割合	16.0	18.4	-	8.0	3.6	28.6	20.0	12.5	9.3	13.3
	特技や経験を他者に伝える活動参加者(月1回以上)割合	11.5	-	3.7	16.0	3.4	7.1	3.3	-	2.3	6.7
		西中島 (n=27)	五反田 (n=38)	春田 (n=31)	赤星 (n=43)	西前田 (n=7)					
75 84 歳	ボランティア参加者割合	15.4	24.3	10.3	4.9	-					
	スポーツの会参加者割合	34.6	31.6	13.8	15.0	57.1					
	趣味の会参加者割合	38.5	34.2	17.2	24.4	42.9					
	学習・教養サークル参加者割合	3.8	2.7	3.4	4.9	-					
	通いの場参加者割合	23.1	7.9	17.2	9.8	28.6					
	特技や経験を他者に伝える活動参加者(月1回以上)割合	7.7	-	3.4	2.4	-					

(参考：中川区) 社会参加 (75~84歳) <sup>4</sup>

		港区全体 (n=530)	東築地 (n=31)	中川 (n=18)	大手 (n=30)	港西 (n=36)	小碓 (n=32)	西築地 (n=18)	高木 (n=28)	南陽 (n=30)	港楽 (n=35)	
75 84 歳	ボランティア参加者(月1回以上)割合	12.9	6.7	16.7	23.3	9.7	16.7	11.8	3.7	21.4	10.0	
	スポーツの会参加者(月1回以上)割合	25.4	13.3	22.2	21.4	28.1	16.7	12.5	25.9	28.6	31.3	
	趣味の会参加者(月1回以上)割合	26.7	17.2	33.3	24.1	28.1	33.3	35.3	18.5	25.9	39.4	
	学習・教養サークル参加者(月1回以上)割合	7.0	6.9	22.2	10.0	-	10.0	17.6	11.1	3.6	15.2	
	通いの場参加者(月1回以上)割合	10.0	10.0	11.1	10.0	18.2	3.2	11.8	7.4	14.3	6.3	
	特技や経験を他者に伝える活動参加者(月1回以上)割合	4.2	3.3	5.6	6.7	-	13.8	17.6	-	-	9.1	
		成章 (n=14)	明徳 (n=31)	稲永 (n=30)	東海 (n=19)	野跡 (n=15)	当知 (n=34)	正保 (n=31)	神宮寺 (n=16)	西福田 (n=26)	福田 (n=47)	
75 84 歳	ボランティア参加者割合	23.1	10.7	17.2	5.6	15.4	6.1	16.7	13.3	16.0	11.6	
	スポーツの会参加者割合	15.4	24.1	34.5	27.8	7.7	31.3	13.3	6.7	45.8	40.9	
	趣味の会参加者割合	15.4	25.9	24.1	36.8	-	21.2	26.7	13.3	36.0	27.3	
	学習・教養サークル参加者割合	-	3.7	7.1	-	7.7	9.1	3.2	-	12.5	-	
	通いの場参加者割合	15.4	10.7	7.1	11.1	-	12.1	-	13.3	8.3	18.2	
	特技や経験を他者に伝える活動参加者(月1回以上)割合	7.7	-	7.1	-	-	-	3.2	6.7	8.3	-	
		福春 (n=9)										
75 84 歳	ボランティア参加者割合	-										
	スポーツの会参加者割合	22.2										
	趣味の会参加者割合	44.4										
	学習・教養サークル参加者割合	-										
	通いの場参加者割合	-										
	特技や経験を他者に伝える活動参加者(月1回以上)割合	-										

(参考：港区) 社会参加 (75~84歳) <sup>4</sup>

		南区全体 (n=556)	豊田 (n=23)	明治 (n=52)	呼続 (n=45)	白水 (n=27)	桜 (n=30)	道徳 (n=34)	笠寺 (n=53)	大生 (n=24)	大磯 (n=19)
75 84 歳	ボランティア参加者(月1回以上)割合	13.5	8.7	12.2	9.1	8.0	18.5	21.2	20.0	16.7	16.7
	スポーツの会参加者(月1回以上)割合	23.8	13.0	24.5	28.9	20.0	35.7	21.2	30.0	29.2	22.2
	趣味の会参加者(月1回以上)割合	30.0	30.4	32.7	34.1	20.0	42.3	28.1	32.0	30.4	50.0
	学習・教養サークル参加者(月1回以上)割合	9.4	8.7	10.0	18.2	4.0	17.9	9.4	16.3	4.2	11.1
	通いの場参加者(月1回以上)割合	11.4	13.0	12.0	15.6	4.0	10.3	6.1	14.0	12.5	16.7
	特技や経験を他者に伝える活動参加者(月1回以上)割合	4.3	4.3	8.3	2.2	7.7	7.1	12.1	4.0	-	-
		千鳥 (n=22)	菊住 (n=37)	宝 (n=35)	柴田 (n=13)	伝馬 (n=39)	星崎 (n=19)	春日野 (n=33)	笠東 (n=19)	宝南 (n=32)	
75 84 歳	ボランティア参加者割合	25.0	13.5	12.1	23.1	5.3	5.6	16.1	10.5	6.5	(%)
	スポーツの会参加者割合	25.0	22.2	15.2	15.4	23.7	5.6	29.0	26.3	22.6	
	趣味の会参加者割合	40.0	28.6	30.3	15.4	18.4	27.8	24.2	42.1	19.4	
	学習・教養サークル参加者割合	5.0	8.3	12.1	7.7	5.4	5.6	-	-	9.7	
	通いの場参加者割合	20.0	5.7	6.1	15.4	13.2	5.3	18.8	5.3	9.7	
	特技や経験を他者に伝える活動参加者(月1回以上)割合	5.0	-	6.1	7.7	2.6	-	3.2	5.3	-	

(参考：南区) 社会参加 (75~84歳) 4

		守山区全体 (n=691)	大森 (n=53)	小幡 (n=56)	守山 (n=55)	甘軒家 (n=41)	鳥羽見 (n=32)	瀬古 (n=41)	志段味東 (n=35)	志段味西 (n=19)	白沢 (n=45)	
75 84 歳	ボランティア参加者(月1回以上)割合	15.6	17.3	16.0	22.6	7.3	12.9	28.2	18.2	15.8	4.4	
	スポーツの会参加者(月1回以上)割合	29.1	30.8	43.4	35.8	22.0	25.0	27.5	19.4	26.3	40.0	
	趣味の会参加者(月1回以上)割合	30.2	28.0	34.6	32.1	32.5	19.4	30.8	40.6	15.8	31.1	
	学習・教養サークル参加者(月1回以上)割合	10.5	5.8	7.7	11.3	15.0	9.7	7.7	15.2	5.3	11.4	
	通いの場参加者(月1回以上)割合	10.7	11.5	15.4	18.9	10.0	6.3	17.9	6.3	-	17.8	
	特技や経験を他者に伝える活動参加者(月1回以上)割合	6.9	5.9	5.8	15.1	5.0	3.1	15.0	3.1	5.3	6.8	
		本地丘 (n=20)	苗代 (n=48)	天子田 (n=27)	二城 (n=27)	森孝東 (n=25)	森孝西 (n=34)	西城 (n=22)	大森北 (n=29)	小幡北 (n=26)	吉根 (n=21)	
75 84 歳	ボランティア参加者割合	5.3	17.8	19.2	19.2	12.0	12.1	5.0	17.2	16.7	25.0	
	スポーツの会参加者割合	15.8	21.7	25.9	26.9	40.0	21.2	25.0	10.7	29.2	40.0	
	趣味の会参加者割合	10.5	32.6	29.6	26.9	40.0	15.2	22.7	24.1	31.8	57.1	
	学習・教養サークル参加者割合	-	11.1	22.2	7.7	16.0	-	4.8	10.3	17.4	20.0	
	通いの場参加者割合	-	13.0	7.4	8.0	4.0	6.1	9.5	6.9	13.0	10.0	
	特技や経験を他者に伝える活動参加者(月1回以上)割合	5.3	4.3	22.2	4.0	-	3.0	-	10.3	4.2	10.0	
		下志段味 (n=16)	上志段味 (n=19)									
75 84 歳	ボランティア参加者割合	18.8	10.5									
	スポーツの会参加者割合	50.0	26.3									
	趣味の会参加者割合	46.7	31.6									
	学習・教養サークル参加者割合	12.5	16.7									
	通いの場参加者割合	6.3	5.6									
	特技や経験を他者に伝える活動参加者(月1回以上)割合	-	5.6									

(参考：守山区) 社会参加 (75~84歳) 4

		緑区全体 (n=948)	鳴海 (n=47)	平子 (n=40)	鳴海東部 (n=34)	東丘 (n=48)	鳴子 (n=41)	有松 (n=49)	大高 (n=34)	緑 (n=29)	片平 (n=30)
75~84歳	ボランティア参加者(月1回以上)割合	11.6	14.9	15.4	6.7	10.4	7.3	6.3	18.8	8.0	3.3
	スポーツの会参加者(月1回以上)割合	26.9	27.7	41.0	46.9	16.7	31.7	18.4	18.8	16.0	26.7
	趣味の会参加者(月1回以上)割合	30.5	36.2	28.2	32.3	18.8	29.3	25.0	34.4	16.0	33.3
	学習・教養サークル参加者(月1回以上)割合	10.7	27.7	10.5	12.5	6.3	10.0	8.2	12.5	8.0	10.3
	通いの場参加者(月1回以上)割合	9.1	6.4	10.3	15.6	10.4	9.8	8.2	6.3	4.0	13.3
	特技や経験を他者に伝える活動参加者(月1回以上)割合	6.3	10.6	7.9	12.5	8.3	4.9	2.0	12.5	-	10.0
		戸笠 (n=35)	太子 (n=43)	旭出 (n=41)	浦里 (n=31)	黒石 (n=40)	神の倉 (n=34)	長根台 (n=44)	桶狭間 (n=37)	相原 (n=29)	桃山 (n=52)
75~84歳	ボランティア参加者割合	14.3	7.5	7.3	20.0	10.3	21.9	9.8	13.9	13.8	7.8
	スポーツの会参加者割合	42.4	22.5	22.5	24.1	25.6	37.5	21.4	32.4	6.9	21.6
	趣味の会参加者割合	44.1	22.5	26.8	27.6	30.0	36.4	30.2	37.8	27.6	42.3
	学習・教養サークル参加者割合	11.8	12.8	7.5	10.0	12.5	21.2	9.5	10.8	-	7.8
	通いの場参加者割合	5.9	5.0	4.9	13.3	7.5	9.1	16.3	16.2	-	7.7
	特技や経験を他者に伝える活動参加者(月1回以上)割合	8.8	5.0	-	13.3	5.1	3.0	7.1	13.5	10.3	3.8
		南陵 (n=18)	大高北 (n=25)	大高南 (n=16)	徳重 (n=21)	滝ノ水 (n=29)	大清水 (n=23)	常安 (n=23)	小坂 (n=20)	熊の前 (n=35)	
75~84歳	ボランティア参加者割合	17.6	16.0	25.0	14.3	14.8	8.7	8.7	5.0	11.8	
	スポーツの会参加者割合	23.5	12.0	20.0	52.4	25.0	21.7	30.4	15.0	52.9	
	趣味の会参加者割合	23.5	36.0	33.3	25.0	26.9	26.1	27.3	10.0	50.0	
	学習・教養サークル参加者割合	5.6	4.0	25.0	14.3	3.7	4.3	4.3	10.0	14.7	
	通いの場参加者割合	12.5	4.0	6.7	9.5	14.8	17.4	4.3	5.0	8.8	
	特技や経験を他者に伝える活動参加者(月1回以上)割合	6.3	-	-	-	-	-	8.7	10.0	5.9	

(参考：緑区) 社会参加 (75~84歳) 4

		名東区全体 (n=524)	猪高 (n=18)	藤が丘 (n=36)	香流 (n=44)	猪子石 (n=24)	高針 (n=25)	西山 (n=45)	名東 (n=44)	梅森坂 (n=22)	蓬来 (n=32)
75~84歳	ボランティア参加者(月1回以上)割合	12.8	16.7	8.6	9.8	26.1	21.7	13.6	4.8	5.3	6.7
	スポーツの会参加者(月1回以上)割合	25.0	38.9	22.2	12.2	30.4	29.2	33.3	25.6	10.5	16.7
	趣味の会参加者(月1回以上)割合	30.4	41.2	27.8	14.3	39.1	47.8	31.8	35.7	10.5	23.3
	学習・教養サークル参加者(月1回以上)割合	11.6	11.1	20.0	9.3	8.3	20.8	4.7	14.3	5.0	13.3
	通いの場参加者(月1回以上)割合	9.8	11.1	17.1	2.3	8.7	8.3	11.4	11.6	10.0	3.3
	特技や経験を他者に伝える活動参加者(月1回以上)割合	6.3	-	11.4	2.4	4.3	20.8	2.3	9.3	10.0	3.3
		本郷 (n=19)	貴船 (n=25)	上社 (n=19)	豊が丘 (n=15)	引山 (n=31)	極楽 (n=31)	平和が丘 (n=26)	前山 (n=25)	北一社 (n=36)	
75~84歳	ボランティア参加者割合	15.8	29.2	21.1	13.3	10.3	6.7	21.7	-	17.1	
	スポーツの会参加者割合	21.1	41.7	44.4	20.0	13.3	31.0	19.2	20.0	30.6	
	趣味の会参加者割合	21.1	45.8	38.9	20.0	20.0	51.6	26.9	16.0	36.1	
	学習・教養サークル参加者割合	15.8	20.8	15.8	13.3	10.0	3.3	11.5	8.0	11.1	
	通いの場参加者割合	5.3	20.8	15.8	7.1	10.0	13.3	11.5	4.0	8.3	
	特技や経験を他者に伝える活動参加者(月1回以上)割合	5.3	8.3	-	6.7	3.3	10.3	7.7	4.0	5.6	

(参考：名東区) 社会参加 (75~84歳) 4

		天白区全体 (n=559)	天白 (n=63)	野並 (n=51)	高坂 (n=17)	八事東 (n=30)	表山 (n=41)	平針 (n=40)	平針南 (n=38)	植田 (n=14)	しまだ (n=37)
75~84歳	ボランティア参加者(月1回以上)割合	14.0	9.5	14.3	17.6	13.8	10.0	12.8	14.3	14.3	20.0
	スポーツの会参加者(月1回以上)割合	30.9	30.2	24.5	26.7	34.5	35.0	40.0	41.7	35.7	20.6
	趣味の会参加者(月1回以上)割合	32.5	33.3	32.0	23.5	39.3	32.5	36.8	42.1	21.4	25.7
	学習・教養サークル参加者(月1回以上)割合	10.9	11.3	8.0	6.3	24.1	15.0	7.7	13.9	14.3	5.9
	通いの場参加者(月1回以上)割合	11.4	9.7	10.0	11.8	21.4	12.5	17.5	5.4	28.6	8.6
	特技や経験を他者に伝える活動参加者(月1回以上)割合	7.7	6.3	8.2	5.9	6.9	10.0	7.5	8.1	-	17.1
		山根 (n=41)	相生 (n=28)	大坪 (n=35)	原 (n=39)	植田南 (n=25)	平針北 (n=28)	植田北 (n=15)	植田東 (n=17)		
75~84歳	ボランティア参加者割合	10.0	11.1	5.7	21.6	12.0	20.0	21.4	29.4		
	スポーツの会参加者割合	26.8	42.9	17.1	25.6	40.0	20.0	30.8	47.1		
	趣味の会参加者割合	19.5	25.0	34.3	35.9	40.0	26.9	30.8	52.9		
	学習・教養サークル参加者割合	2.4	7.1	11.4	12.8	16.7	4.0	14.3	17.6		
	通いの場参加者割合	9.8	10.7	-	15.4	16.7	-	21.4	11.8		
	特技や経験を他者に伝える活動参加者(月1回以上)割合	4.9	7.1	2.9	5.1	12.0	3.8	7.1	17.6		

(参考：天白区) 社会参加 (75~84歳) 4

85歳以上においては、『ボランティア参加者(月1回以上)割合』は「西区」、「中区」でやや低く、「東区」、「中村区」、「瑞穂区」、「天白区」で低く、「昭和区」でとても低い。『スポーツの会参加者(月1回以上)割合』は「中区」、「守山区」、「緑区」でやや低く、「西区」、「南区」で低い。『趣味の会参加者(月1回以上)割合』は「東区」、「港区」、「天白区」でやや低く、「南区」で低く、「中川区」、「守山区」でとても低い。『学習・教養サークル参加者(月1回以上)割合』は「西区」、「中村区」、「中川区」で低く、「東区」、「南区」、「守山区」でとても低い。『通いの場参加者(月1回以上)割合』は「中区」、「港区」、「南区」、「守山区」、「緑区」でやや低く、「東区」で低い。

		名古屋市全体 (n=1,842)	千種区 (n=145)	東区 (n=62)	北区 (n=148)	西区 (n=116)	中村区 (n=117)	中区 (n=52)	昭和区 (n=87)	瑞穂区 (n=105)	熱田区 (n=58)
85歳以上	ボランティア参加者(月1回以上)割合	11.7	14.4	8.8	12.0	10.7	8.5	10.6	7.4	9.6	10.9
	スポーツの会参加者(月1回以上)割合	22.0	26.1	28.1	24.5	16.3	28.6	19.1	24.7	21.6	26.8
	趣味の会参加者(月1回以上)割合	27.4	32.4	25.0	29.4	34.3	27.8	29.8	26.3	33.3	35.7
	学習・教養サークル参加者(月1回以上)割合	9.8	12.4	5.2	13.3	7.5	7.5	8.9	12.5	11.7	15.8
	通いの場参加者(月1回以上)割合	11.0	11.5	6.8	16.0	11.1	9.4	8.5	15.0	10.5	16.1
	特技や経験を他者に伝える活動参加者(月1回以上)割合	4.5	6.5	3.4	3.5	6.5	3.8	2.2	5.0	7.4	5.4
		中川区 (n=169)	港区 (n=96)	南区 (n=135)	守山区 (n=115)	緑区 (n=177)	名東区 (n=150)	天白区 (n=110)			
85歳以上	ボランティア参加者割合	12.8	13.5	14.6	12.1	14.0	11.2	9.6			
	スポーツの会参加者割合	20.8	21.3	17.2	19.3	19.6	22.4	20.0			
	趣味の会参加者割合	19.4	23.6	23.1	20.2	29.2	29.7	24.5			
	学習・教養サークル参加者割合	7.0	11.2	3.3	4.7	13.7	9.7	11.7			
	通いの場参加者割合	12.3	9.0	9.0	8.4	7.1	14.3	9.7			
	特技や経験を他者に伝える活動参加者(月1回以上)割合	4.4	6.7	2.5	2.8	6.6	3.4	1.0			

表3-4 社会参加(85歳以上)<sup>4</sup>

		千種区全体 (n=145)	内山 (n=6)	春岡 (n=4)	千種 (n=6)	高見 (n=15)	大和 (n=3)	田代 (n=16)	上野 (n=18)	東山 (n=14)	自由ヶ丘 (n=6)
85歳以上	ボランティア参加者(月1回以上)割合	14.4	20.0	75.0	16.7	21.4	-	12.5	11.1	23.1	20.0
	スポーツの会参加者(月1回以上)割合	26.1	33.3	25.0	16.7	30.8	33.3	12.5	23.5	23.1	40.0
	趣味の会参加者(月1回以上)割合	32.4	33.3	50.0	33.3	28.6	33.3	25.0	41.2	23.1	60.0
	学習・教養サークル参加者(月1回以上)割合	12.4	33.3	25.0	-	14.3	-	25.0	11.8	-	20.0
	通いの場参加者(月1回以上)割合	11.5	33.3	25.0	-	-	-	12.5	11.8	7.7	-
	特技や経験を他者に伝える活動参加者(月1回以上)割合	6.5	-	25.0	-	14.3	-	20.0	-	7.7	40.0
		千石 (n=3)	富士見台 (n=17)	星ヶ丘 (n=4)	宮根 (n=15)	千代田橋 (n=11)	見付 (n=7)				
85歳以上	ボランティア参加者割合	-	17.6	25.0	-	-	-	%			
	スポーツの会参加者割合	33.3	29.4	25.0	28.6	30.0	28.6				
	趣味の会参加者割合	33.3	29.4	25.0	35.7	40.0	14.3				
	学習・教養サークル参加者割合	-	12.5	25.0	7.1	11.1	-				
	通いの場参加者割合	33.3	5.9	25.0	28.6	-	14.3				
	特技や経験を他者に伝える活動参加者(月1回以上)割合	-	-	-	-	-	-				

(参考：千種区) 社会参加 (85歳以上) 4

		東区全体 (n=62)	旭丘 (n=11)	筒井 (n=9)	東桜 (n=5)	矢田 (n=9)	山吹 (n=4)	東白壁 (n=7)	葵 (n=6)	明倫 (n=5)	砂田橋 (n=6)
85歳以上	ボランティア参加者(月1回以上)割合	8.8	9.1	11.1	25.0	-	-	28.6	-	-	-
	スポーツの会参加者(月1回以上)割合	28.1	45.5	33.3	-	50.0	-	28.6	16.7	-	40.0
	趣味の会参加者(月1回以上)割合	25.0	27.3	37.5	25.0	28.6	-	16.7	33.3	-	40.0
	学習・教養サークル参加者(月1回以上)割合	5.2	9.1	11.1	-	-	-	14.3	-	-	-
	通いの場参加者(月1回以上)割合	6.8	27.3	-	-	-	-	14.3	-	-	-
	特技や経験を他者に伝える活動参加者(月1回以上)割合	3.4	9.1	-	-	-	-	14.3	-	-	-

(参考：東区) 社会参加 (85歳以上) 4

		北区全体 (n=148)	飯田 (n=14)	大杉 (n=5)	清水 (n=8)	杉村 (n=6)	名北 (n=13)	金城 (n=20)	城北 (n=12)	六郷 (n=3)	桶 (n=4)
85歳以上	ボランティア参加者(月1回以上)割合	12.0	-	20.0	-	50.0	8.3	22.2	9.1	-	25.0
	スポーツの会参加者(月1回以上)割合	24.5	7.7	40.0	12.5	20.0	16.7	31.6	27.3	-	50.0
	趣味の会参加者(月1回以上)割合	29.4	35.7	40.0	12.5	40.0	8.3	42.1	54.5	-	-
	学習・教養サークル参加者(月1回以上)割合	13.3	-	40.0	12.5	20.0	8.3	21.1	-	33.3	-
	通いの場参加者(月1回以上)割合	16.0	-	40.0	12.5	-	8.3	26.3	-	-	-
	特技や経験を他者に伝える活動参加者(月1回以上)割合	3.5	-	-	-	-	8.3	10.5	-	-	-
		光城 (n=7)	東志賀 (n=4)	味鐘 (n=18)	西味鐘 (n=3)	楠西 (n=3)	如意 (n=6)	宮前 (n=9)	川中 (n=4)	六郷北 (n=2)	
85歳以上	ボランティア参加者割合	-	50.0	5.6	-	-	-	11.1	25.0	-	-
	スポーツの会参加者割合	14.3	25.0	16.7	33.3	33.3	16.7	22.2	50.0	50.0	-
	趣味の会参加者割合	14.3	-	38.9	33.3	33.3	16.7	25.0	-	50.0	-
	学習・教養サークル参加者割合	-	-	16.7	-	33.3	-	12.5	-	50.0	-
	通いの場参加者割合	-	-	33.3	33.3	33.3	16.7	22.2	25.0	50.0	-
	特技や経験を他者に伝える活動参加者(月1回以上)割合	-	25.0	-	-	-	-	11.1	-	-	-

(参考：北区) 社会参加 (85歳以上) 4

		西区全体 (n=116)	榎 (n=3)	幅下 (n=6)	栄生 (n=7)	上名古屋 (n=12)	城西 (n=9)	児玉 (n=5)	枇杷島 (n=12)	南押切 (n=4)	江西 (n=2)
85歳以上	ボランティア参加者(月1回以上)割合	10.7	-	-	-	9.1	-	40.0	9.1	33.3	-
	スポーツの会参加者(月1回以上)割合	16.3	-	-	-	10.0	-	20.0	8.3	-	-
	趣味の会参加者(月1回以上)割合	34.3	50.0	40.0	14.3	30.0	12.5	25.0	33.3	50.0	100.0
	学習・教養サークル参加者(月1回以上)割合	7.5	-	-	28.6	8.3	-	40.0	8.3	25.0	-
	通いの場参加者(月1回以上)割合	11.1	50.0	-	14.3	-	12.5	40.0	8.3	-	-
	特技や経験を他者に伝える活動参加者(月1回以上)割合	6.5	-	-	-	8.3	-	-	16.7	-	-
		那古野 (n=2)	庄内 (n=7)	稲生 (n=7)	山田 (n=14)	平田 (n=5)	比良 (n=2)	大野木 (n=6)	浮野 (n=3)	比良西 (n=3)	
85歳以上	ボランティア参加者割合	-	-	14.3	25.0	20.0	-	20.0	-	-	
	スポーツの会参加者割合	-	16.7	42.9	46.2	20.0	100.0	20.0	-	33.3	
	趣味の会参加者割合	50.0	42.9	28.6	50.0	20.0	100.0	40.0	-	33.3	
	学習・教養サークル参加者割合	-	-	-	8.3	-	-	-	-	-	
	通いの場参加者割合	-	16.7	14.3	8.3	20.0	100.0	16.7	-	-	
	特技や経験を他者に伝える活動参加者(月1回以上)割合	-	14.3	-	16.7	-	100.0	-	-	-	

(参考：西区) 社会参加 (85歳以上) <sup>4</sup>

		中村区全体 (n=117)	新明 (n=1)	中村 (n=6)	則武 (n=7)	亀島 (n=6)	牧野 (n=6)	米野 (n=6)	日比津 (n=6)	柳 (n=7)	稲葉地 (n=20)
85歳以上	ボランティア参加者(月1回以上)割合	8.5	-	16.7	-	16.7	50.0	-	-	33.3	5.9
	スポーツの会参加者(月1回以上)割合	28.6	-	16.7	16.7	16.7	50.0	40.0	25.0	66.7	17.6
	趣味の会参加者(月1回以上)割合	27.8	-	16.7	-	16.7	50.0	50.0	-	33.3	33.3
	学習・教養サークル参加者(月1回以上)割合	7.5	-	20.0	-	-	16.7	-	-	-	22.2
	通いの場参加者(月1回以上)割合	9.4	-	-	-	-	-	20.0	25.0	16.7	16.7
	特技や経験を他者に伝える活動参加者(月1回以上)割合	3.8	-	20.0	-	-	-	-	-	-	11.1
		日吉 (n=4)	岩塚 (n=10)	六反 (n=4)	豊臣 (n=5)	千成 (n=13)	本陣 (n=2)	諏訪 (n=4)	稲西 (n=5)	八社 (n=5)	
85歳以上	ボランティア参加者割合	-	10.0	-	-	-	-	-	-	-	(%)
	スポーツの会参加者割合	66.7	30.0	33.3	20.0	38.5	50.0	-	-	25.0	
	趣味の会参加者割合	66.7	20.0	66.7	20.0	23.1	50.0	-	40.0	25.0	
	学習・教養サークル参加者割合	33.3	10.0	-	-	-	-	-	-	-	
	通いの場参加者割合	66.7	10.0	-	-	-	-	-	-	20.0	
	特技や経験を他者に伝える活動参加者(月1回以上)割合	-	10.0	-	-	-	-	-	-	-	

(参考：中村区) 社会参加 (85歳以上) <sup>4</sup>

		中区全体 (n=52)	名城 (n=2)	栄 (n=3)	新栄 (n=3)	松原 (n=5)	橘 (n=8)	平和 (n=8)	老松 (n=8)	大須 (n=6)	正木 (n=4)
85歳以上	ボランティア参加者(月1回以上)割合	10.6	-	33.3	-	-	16.7	25.0	12.5	-	-
	スポーツの会参加者(月1回以上)割合	19.1	-	66.7	-	25.0	16.7	25.0	37.5	-	-
	趣味の会参加者(月1回以上)割合	29.8	-	66.7	33.3	50.0	50.0	25.0	37.5	16.7	-
	学習・教養サークル参加者(月1回以上)割合	8.9	-	50.0	-	-	33.3	-	14.3	-	-
	通いの場参加者(月1回以上)割合	8.5	-	33.3	-	-	16.7	-	25.0	-	-
	特技や経験を他者に伝える活動参加者(月1回以上)割合	2.2	-	50.0	-	-	-	-	-	-	-
		千早 (n=3)	御園 (n=2)								
85歳以上	ボランティア参加者割合	-	-	(%)							
	スポーツの会参加者割合	-	-	-							
	趣味の会参加者割合	-	-	-							
	学習・教養サークル参加者割合	-	-	-							
	通いの場参加者割合	-	-	-							
	特技や経験を他者に伝える活動参加者(月1回以上)割合	-	-	-							

(参考：中区) 社会参加 (85歳以上) <sup>4</sup>

		昭和区全体 (n=87)	鶴舞 (n=4)	吹上 (n=11)	村雲 (n=10)	松栄 (n=13)	御器所 (n=6)	広路 (n=9)	八事 (n=8)	白金 (n=1)	川原 (n=7)	
85歳以上	ボランティア参加者(月1回以上)割合	7.4	25.0	-	11.1	10.0	-	11.1	-	-	14.3	
	スポーツの会参加者(月1回以上)割合	24.7	25.0	9.1	-	45.5	33.3	12.5	37.5	-	42.9	
	趣味の会参加者(月1回以上)割合	26.3	-	27.3	11.1	45.5	16.7	12.5	37.5	-	16.7	
	学習・教養サークル参加者(月1回以上)割合	12.5	-	18.2	-	-	-	-	37.5	-	16.7	
	通いの場参加者(月1回以上)割合	15.0	-	18.2	-	18.2	16.7	-	25.0	-	33.3	
	特技や経験を他者に伝える活動参加者(月1回以上)割合	5.0	-	-	-	9.1	-	12.5	12.5	-	-	
		滝川 (n=12)	伊勝 (n=6)									
85歳以上	ボランティア参加者割合	10.0	-	(%)								
	スポーツの会参加者割合	40.0	-									
	趣味の会参加者割合	40.0	33.3									
	学習・教養サークル参加者割合	20.0	33.3									
	通いの場参加者割合	20.0	16.7									
	特技や経験を他者に伝える活動参加者(月1回以上)割合	-	16.7									

(参考：昭和区) 社会参加 (85歳以上) <sup>4</sup>

		瑞穂区全体 (n=105)	弥富 (n=11)	御観 (n=4)	堀田 (n=3)	汐路 (n=13)	高田 (n=8)	瑞穂 (n=12)	井戸田 (n=14)	穂波 (n=6)	豊岡 (n=9)	
85歳以上	ボランティア参加者(月1回以上)割合	9.6	-	25.0	33.3	11.1	-	8.3	23.1	20.0	12.5	
	スポーツの会参加者(月1回以上)割合	21.6	9.1	25.0	33.3	30.0	-	16.7	25.0	-	33.3	
	趣味の会参加者(月1回以上)割合	33.3	18.2	100.0	33.3	50.0	16.7	16.7	16.7	50.0	37.5	
	学習・教養サークル参加者(月1回以上)割合	11.7	18.2	25.0	33.3	11.1	-	8.3	-	16.7	-	
	通いの場参加者(月1回以上)割合	10.5	-	50.0	-	22.2	-	8.3	9.1	-	22.2	
	特技や経験を他者に伝える活動参加者(月1回以上)割合	7.4	9.1	66.7	-	-	-	-	-	33.3	-	
		陽明 (n=11)	中根 (n=14)									
85歳以上	ボランティア参加者割合	-	-	(%)								
	スポーツの会参加者割合	45.5	16.7									
	趣味の会参加者割合	45.5	30.8									
	学習・教養サークル参加者割合	9.1	23.1									
	通いの場参加者割合	9.1	8.3									
	特技や経験を他者に伝える活動参加者(月1回以上)割合	-	16.7									

(参考：瑞穂区) 社会参加 (85歳以上) <sup>4</sup>

		熱田区全体 (n=58)	高蔵 (n=9)	旗屋 (n=5)	千年 (n=9)	船方 (n=14)	白鳥 (n=8)	野立 (n=7)	大宝 (n=6)
85歳以上	ボランティア参加者(月1回以上)割合	10.9	11.1	-	12.5	-	33.3	-	33.3
	スポーツの会参加者(月1回以上)割合	26.8	11.1	40.0	44.4	21.4	42.9	16.7	16.7
	趣味の会参加者(月1回以上)割合	35.7	55.6	40.0	37.5	21.4	57.1	14.3	33.3
	学習・教養サークル参加者(月1回以上)割合	15.8	22.2	40.0	11.1	7.1	14.3	14.3	16.7
	通いの場参加者(月1回以上)割合	16.1	11.1	40.0	44.4	7.1	-	-	16.7
	特技や経験を他者に伝える活動参加者(月1回以上)割合	5.4	-	-	22.2	-	-	-	-

(参考：熱田区) 社会参加 (85歳以上) <sup>4</sup>

		中川区全体 (n=169)	広見 (n=4)	露橋 (n=7)	愛知 (n=7)	八熊 (n=6)	昭和橋 (n=9)	常磐 (n=10)	八幡 (n=15)	荒子 (n=23)	正色 (n=3)
85歳以上	ボランティア参加者(月1回以上)割合	12.8	-	28.6	-	16.7	44.4	-	33.3	20.0	-
	スポーツの会参加者(月1回以上)割合	20.8	25.0	14.3	28.6	33.3	33.3	-	8.3	38.1	33.3
	趣味の会参加者(月1回以上)割合	19.4	-	28.6	14.3	33.3	33.3	22.2	15.4	28.6	-
	学習・教養サークル参加者(月1回以上)割合	7.0	-	42.9	-	33.3	11.1	22.2	-	-	-
	通いの場参加者(月1回以上)割合	12.3	-	14.3	-	50.0	22.2	-	21.4	23.8	-
	特技や経験を他者に伝える活動参加者(月1回以上)割合	4.4	-	14.3	-	16.7	11.1	11.1	-	-	-
		篠原 (n=7)	戸田 (n=5)	豊治 (n=4)	千音寺 (n=8)	長須賀 (n=6)	万場 (n=8)	野田 (n=7)	明正 (n=2)	中島 (n=11)	玉川 (n=4)
85歳以上	ボランティア参加者割合	-	-	-	-	-	25.0	16.7	-	9.1	-
	スポーツの会参加者割合	14.3	-	25.0	-	50.0	12.5	16.7	-	9.1	25.0
	趣味の会参加者割合	-	20.0	25.0	-	-	12.5	33.3	-	-	33.3
	学習・教養サークル参加者割合	-	-	-	-	-	-	16.7	-	-	33.3
	通いの場参加者割合	-	-	-	-	16.7	-	16.7	-	-	25.0
	特技や経験を他者に伝える活動参加者(月1回以上)割合	-	-	25.0	-	-	-	16.7	-	-	33.3
		西中島 (n=4)	五反田 (n=5)	春田 (n=7)	赤星 (n=5)	西前田 (n=2)					
85歳以上	ボランティア参加者割合	-	-	-	20.0	-					
	スポーツの会参加者割合	25.0	20.0	14.3	40.0	-					
	趣味の会参加者割合	50.0	40.0	14.3	40.0	-					
	学習・教養サークル参加者割合	-	-	-	20.0	-					
	通いの場参加者割合	25.0	20.0	-	20.0	-					
	特技や経験を他者に伝える活動参加者(月1回以上)割合	-	-	-	-	-					

(参考：中川区) 社会参加 (85歳以上) <sup>4</sup>

		港区全体 (n=96)	東築地 (n=2)	中川 (n=2)	大手 (n=8)	港西 (n=3)	小碓 (n=11)	西築地 (n=4)	高木 (n=5)	南陽 (n=4)	港楽 (n=9)	
85歳以上	ボランティア参加者(月1回以上)割合	13.5	-	-	-	-	-	25.0	60.0	50.0	-	
	スポーツの会参加者(月1回以上)割合	21.3	-	-	42.9	-	-	-	20.0	75.0	11.1	
	趣味の会参加者(月1回以上)割合	23.6	50.0	-	42.9	-	10.0	25.0	40.0	50.0	11.1	
	学習・教養サークル参加者(月1回以上)割合	11.2	-	-	-	-	20.0	25.0	-	66.7	11.1	
	通いの場参加者(月1回以上)割合	9.0	-	-	14.3	-	10.0	-	40.0	75.0	-	
	特技や経験を他者に伝える活動参加者(月1回以上)割合	6.7	-	-	-	-	-	-	20.0	25.0	11.1	
		成章 (n=6)	明徳 (n=6)	稲永 (n=4)	東海 (n=2)	野跡 (n=2)	当知 (n=5)	正保 (n=7)	神宮寺 (n=6)	西福田 (n=3)	福田 (n=7)	
85歳以上	ボランティア参加者割合	-	-	50.0	50.0	-	-	16.7	20.0	-	16.7	
	スポーツの会参加者割合	25.0	16.7	25.0	50.0	50.0	-	16.7	16.7	66.7	33.3	
	趣味の会参加者割合	25.0	16.7	50.0	-	-	-	33.3	-	33.3	50.0	
	学習・教養サークル参加者割合	25.0	-	-	-	-	-	16.7	20.0	-	14.3	
	通いの場参加者割合	-	-	25.0	-	-	-	-	-	-	-	
	特技や経験を他者に伝える活動参加者(月1回以上)割合	-	-	25.0	-	-	-	16.7	-	-	16.7	
		福春 (n=0)										
85歳以上	ボランティア参加者割合	-										
	スポーツの会参加者割合	-										
	趣味の会参加者割合	-										
	学習・教養サークル参加者割合	-										
	通いの場参加者割合	-										
	特技や経験を他者に伝える活動参加者(月1回以上)割合	-										

(参考：港区) 社会参加 (85歳以上) <sup>4</sup>



		南区全体 (n=135)	豊田 (n=5)	明治 (n=13)	呼続 (n=12)	白水 (n=8)	桜 (n=9)	道徳 (n=11)	笠寺 (n=18)	大生 (n=3)	大磯 (n=3)
85歳以上	ボランティア参加者(月1回以上)割合	14.6	-	27.3	9.1	14.3	33.3	-	6.3	-	100.0 (%)
	スポーツの会参加者(月1回以上)割合	17.2	-	22.2	27.3	14.3	33.3	11.1	5.9	33.3	50.0
	趣味の会参加者(月1回以上)割合	23.1	-	44.4	25.0	33.3	25.0	22.2	25.0	33.3	50.0
	学習・教養サークル参加者(月1回以上)割合	3.3	-	-	-	-	11.1	-	-	-	50.0
	通いの場参加者(月1回以上)割合	9.0	-	-	8.3	-	11.1	-	17.6	-	-
	特技や経験を他者に伝える活動参加者(月1回以上)割合	2.5	-	-	9.1	-	-	11.1	5.9	-	-
		千島 (n=7)	菊住 (n=11)	宝 (n=5)	柴田 (n=2)	伝馬 (n=6)	星崎 (n=4)	春日野 (n=8)	笠東 (n=4)	宝南 (n=6)	
85歳以上	ボランティア参加者割合	28.6	9.1	-	-	-	-	28.6	25.0	16.7	(%)
	スポーツの会参加者割合	14.3	30.0	-	-	-	-	42.9	25.0	-	-
	趣味の会参加者割合	14.3	36.4	25.0	-	-	-	-	25.0	33.3	-
	学習・教養サークル参加者割合	14.3	10.0	-	-	-	-	-	-	-	-
	通いの場参加者割合	28.6	-	-	-	-	25.0	28.6	25.0	-	-
	特技や経験を他者に伝える活動参加者(月1回以上)割合	-	-	-	-	-	-	-	-	-	-

(参考：南区) 社会参加 (85歳以上) <sup>4</sup>

		守山区全体 (n=115)	大森 (n=6)	小幡 (n=9)	守山 (n=7)	甘軒家 (n=9)	鳥羽見 (n=4)	瀬古 (n=10)	志段味東 (n=4)	志段味西 (n=6)	白沢 (n=8)	
85歳以上	ボランティア参加者(月1回以上)割合	12.1	16.7	-	14.3	11.1	25.0	-	-	-	-	
	スポーツの会参加者(月1回以上)割合	19.3	16.7	-	14.3	22.2	-	11.1	25.0	-	25.0	
	趣味の会参加者(月1回以上)割合	20.2	16.7	11.1	14.3	33.3	-	11.1	25.0	-	37.5	
	学習・教養サークル参加者(月1回以上)割合	4.7	16.7	-	14.3	22.2	-	-	-	-	12.5	
	通いの場参加者(月1回以上)割合	8.4	-	11.1	-	11.1	-	-	-	-	12.5	
	特技や経験を他者に伝える活動参加者(月1回以上)割合	2.8	-	-	-	-	-	-	-	-	-	
		本地丘 (n=2)	苗代 (n=5)	天子田 (n=5)	二城 (n=2)	森孝東 (n=7)	森孝西 (n=4)	西城 (n=3)	大森北 (n=7)	小幡北 (n=7)	吉根 (n=3)	
85歳以上	ボランティア参加者割合	50.0	-	25.0	-	33.3	50.0	33.3	-	-	66.7 (%)	
	スポーツの会参加者割合	50.0	50.0	50.0	100.0	16.7	-	33.3	16.7	16.7	-	
	趣味の会参加者割合	50.0	75.0	25.0	50.0	16.7	25.0	33.3	-	-	-	
	学習・教養サークル参加者割合	-	-	-	-	-	-	-	-	-	-	
	通いの場参加者割合	-	33.3	-	50.0	16.7	-	33.3	20.0	-	-	
	特技や経験を他者に伝える活動参加者(月1回以上)割合	-	-	25.0	50.0	-	-	-	16.7	-	-	
		下志段味 (n=3)	上志段味 (n=4)									
85歳以上	ボランティア参加者割合	-	-	(%)								
	スポーツの会参加者割合	33.3	25.0									
	趣味の会参加者割合	-	50.0									
	学習・教養サークル参加者割合	-	-									
	通いの場参加者割合	-	25.0									
	特技や経験を他者に伝える活動参加者(月1回以上)割合	-	-									

(参考：守山区) 社会参加 (85歳以上) <sup>4</sup>

		緑区全体 (n=177)	鳴海 (n=15)	平子 (n=6)	鳴海東部 (n=2)	東丘 (n=11)	鳴子 (n=7)	有松 (n=11)	大高 (n=7)	緑 (n=2)	片平 (n=11)
85歳以上	ボランティア参加者(月1回以上)割合	14.0	-	-	-	20.0	-	30.0	16.7	100.0	18.2
	スポーツの会参加者(月1回以上)割合	19.6	13.3	33.3	100.0	20.0	42.9	30.0	-	50.0	9.1
	趣味の会参加者(月1回以上)割合	29.2	26.7	16.7	-	40.0	42.9	54.5	-	50.0	18.2
	学習・教養サークル参加者(月1回以上)割合	13.7	14.3	-	-	10.0	28.6	20.0	-	-	9.1
	通いの場参加者(月1回以上)割合	7.1	13.3	-	100.0	10.0	28.6	10.0	14.3	-	-
	特技や経験を他者に伝える活動参加者(月1回以上)割合	6.6	7.1	-	-	10.0	14.3	10.0	-	-	-
		戸笠 (n=9)	太子 (n=7)	旭出 (n=3)	浦里 (n=3)	黒石 (n=4)	神の倉 (n=6)	長根台 (n=6)	桶狭間 (n=11)	相原 (n=4)	桃山 (n=9)
85歳以上	ボランティア参加者割合	-	28.6	-	33.3	-	16.7	20.0	9.1	25.0	11.1
	スポーツの会参加者割合	22.2	14.3	33.3	-	-	-	40.0	18.2	25.0	44.4
	趣味の会参加者割合	55.6	14.3	-	33.3	-	16.7	20.0	27.3	25.0	33.3
	学習・教養サークル参加者割合	22.2	14.3	-	33.3	-	-	20.0	18.2	25.0	-
	通いの場参加者割合	-	14.3	33.3	-	-	16.7	-	-	-	-
	特技や経験を他者に伝える活動参加者(月1回以上)割合	-	42.9	-	-	-	-	20.0	-	25.0	-
		南陵 (n=4)	大高北 (n=4)	大高南 (n=5)	徳重 (n=3)	滝ノ水 (n=8)	大清水 (n=5)	常安 (n=3)	小坂 (n=4)	熊の前 (n=7)	
85歳以上	ボランティア参加者割合	25.0	-	40.0	-	12.5	-	-	25.0	-	
	スポーツの会参加者割合	25.0	-	-	-	14.3	-	33.3	25.0	16.7	
	趣味の会参加者割合	50.0	50.0	20.0	-	25.0	50.0	66.7	25.0	16.7	
	学習・教養サークル参加者割合	25.0	-	20.0	-	25.0	25.0	33.3	25.0	-	
	通いの場参加者割合	-	-	-	-	-	-	-	25.0	-	
	特技や経験を他者に伝える活動参加者(月1回以上)割合	-	-	-	-	12.5	-	-	-	-	

(参考：緑区) 社会参加 (85歳以上) <sup>4</sup>

		名東区全体 (n=150)	猪高 (n=7)	藤が丘 (n=9)	香流 (n=14)	猪子石 (n=5)	高針 (n=8)	西山 (n=12)	名東 (n=10)	梅森坂 (n=4)	蓬来 (n=11)
85歳以上	ボランティア参加者(月1回以上)割合	11.2	16.7	11.1	8.3	-	42.9	-	20.0	-	-
	スポーツの会参加者(月1回以上)割合	22.4	50.0	11.1	8.3	40.0	14.3	8.3	20.0	-	36.4
	趣味の会参加者(月1回以上)割合	29.7	16.7	44.4	53.8	60.0	57.1	-	40.0	-	-
	学習・教養サークル参加者(月1回以上)割合	9.7	16.7	11.1	-	20.0	28.6	-	10.0	-	-
	通いの場参加者(月1回以上)割合	14.3	-	11.1	7.7	20.0	-	-	30.0	25.0	-
	特技や経験を他者に伝える活動参加者(月1回以上)割合	3.4	-	-	7.7	-	28.6	-	10.0	-	-
		本郷 (n=4)	貴船 (n=9)	上社 (n=4)	豊が丘 (n=5)	引山 (n=6)	極楽 (n=11)	平和が丘 (n=11)	前山 (n=13)	北一社 (n=7)	
85歳以上	ボランティア参加者割合	33.3	-	25.0	20.0	25.0	9.1	9.1	7.7	14.3	
	スポーツの会参加者割合	-	33.3	50.0	20.0	50.0	18.2	27.3	30.8	-	
	趣味の会参加者割合	75.0	25.0	25.0	20.0	20.0	-	36.4	53.8	14.3	
	学習・教養サークル参加者割合	-	22.2	-	-	25.0	-	18.2	7.7	28.6	
	通いの場参加者割合	25.0	33.3	-	-	60.0	18.2	9.1	23.1	14.3	
	特技や経験を他者に伝える活動参加者(月1回以上)割合	-	11.1	-	-	-	-	-	-	-	-

(参考：名東区) 社会参加 (85歳以上) <sup>4</sup>

		天白区全体 (n=110)	天白 (n=15)	野並 (n=7)	高坂 (n=5)	八事東 (n=7)	表山 (n=12)	平針 (n=3)	平針南 (n=5)	植田 (n=4)	しまだ (n=4)
85歳以上	ボランティア参加者(月1回以上)割合	9.6	-	-	20.0	-	9.1	33.3	25.0	-	-
	スポーツの会参加者(月1回以上)割合	20.0	7.1	-	-	14.3	41.7	33.3	50.0	25.0	-
	趣味の会参加者(月1回以上)割合	24.5	35.7	-	40.0	14.3	16.7	66.7	75.0	25.0	-
	学習・教養サークル参加者(月1回以上)割合	11.7	-	-	-	-	16.7	66.7	50.0	25.0	-
	通いの場参加者(月1回以上)割合	9.7	23.1	-	-	14.3	8.3	66.7	25.0	25.0	-
	特技や経験を他者に伝える活動参加者(月1回以上)割合	1.0	-	-	-	-	-	33.3	-	-	-
		山根 (n=10)	相生 (n=4)	大坪 (n=6)	原 (n=6)	植田南 (n=9)	平針北 (n=5)	植田北 (n=4)	植田東 (n=4)		
85歳以上	ボランティア参加者割合	20.0	-	-	40.0	-	20.0	25.0	-		
	スポーツの会参加者割合	20.0	25.0	-	40.0	12.5	20.0	50.0	25.0		
	趣味の会参加者割合	10.0	25.0	-	40.0	37.5	20.0	50.0	-		
	学習・教養サークル参加者割合	10.0	-	-	20.0	25.0	-	33.3	-		
	通いの場参加者割合	-	-	-	-	-	-	25.0	-		
	特技や経験を他者に伝える活動参加者(月1回以上)割合	-	-	-	-	-	-	-	-		

(参考：天白区) 社会参加 (85歳以上) <sup>4</sup>

#### (4) 社会的ネットワーク

社会的ネットワークの状況について『名古屋市全体平均よりも割合が低い小地域』をみると、全年齢においては、「友人知人と会う頻度が高い者の割合」は「熱田区」、「名東区」でやや低い。

65～74歳においては、「友人知人と会う頻度が高い者の割合」は「名東区」でやや低く、「南区」で低い。

75～84歳においては、「友人知人と会う頻度が高い者の割合」は「東区」でやや低く、「熱田区」、「名東区」で低い。

85歳以上においては、「友人知人と会う頻度が高い者の割合」は「名東区」でやや低く、「守山区」で低く、「中区」、「昭和区」、「熱田区」、「天白区」でとても低い。

名古屋市全体	千種区	東区	北区	西区	中村区	中区	昭和区	瑞穂区	熱田区
全年齢 (n=17,830)	全年齢 (n=1,388)	全年齢 (n=588)	全年齢 (n=1,311)	全年齢 (n=1,087)	全年齢 (n=1,042)	全年齢 (n=505)	全年齢 (n=796)	全年齢 (n=854)	全年齢 (n=595)
65～74歳 (n=7,756)	65～74歳 (n=632)	65～74歳 (n=273)	65～74歳 (n=567)	65～74歳 (n=474)	65～74歳 (n=455)	65～74歳 (n=240)	65～74歳 (n=353)	65～74歳 (n=354)	65～74歳 (n=282)
75～84歳 (n=8,232)	75～84歳 (n=611)	75～84歳 (n=253)	75～84歳 (n=596)	75～84歳 (n=497)	75～84歳 (n=470)	75～84歳 (n=213)	75～84歳 (n=356)	75～84歳 (n=395)	75～84歳 (n=255)
85歳以上 (n=1,842)	85歳以上 (n=145)	85歳以上 (n=62)	85歳以上 (n=148)	85歳以上 (n=116)	85歳以上 (n=117)	85歳以上 (n=52)	85歳以上 (n=87)	85歳以上 (n=105)	85歳以上 (n=58)
全年齢	63.5	64.1	62.2	66.1	65.0	63.3	64.1	65.0	60.9
65～74歳	62.3	63.8	61.7	65.1	62.9	63.7	64.3	63.4	62.6
75～84歳	65.8	65.4	63.2	67.8	67.6	64.2	64.9	67.5	61.3
85歳以上	58.4	59.7	60.0	63.4	62.7	58.2	52.0	66.0	50.9

中川区	港区	南区	守山区	緑区	名東区	天白区
全年齢 (n=1,609)	全年齢 (n=1,144)	全年齢 (n=1,199)	全年齢 (n=1,377)	全年齢 (n=1,951)	全年齢 (n=1,222)	全年齢 (n=1,162)
65～74歳 (n=662)	65～74歳 (n=518)	65～74歳 (n=508)	65～74歳 (n=571)	65～74歳 (n=826)	65～74歳 (n=548)	65～74歳 (n=493)
75～84歳 (n=778)	75～84歳 (n=530)	75～84歳 (n=556)	75～84歳 (n=691)	75～84歳 (n=948)	75～84歳 (n=524)	75～84歳 (n=559)
85歳以上 (n=169)	85歳以上 (n=96)	85歳以上 (n=135)	85歳以上 (n=115)	85歳以上 (n=177)	85歳以上 (n=150)	85歳以上 (n=110)
全年齢	64.5	63.2	62.2	63.8	59.9	62.9
65～74歳	61.9	61.1	57.9	60.8	60.1	61.2
75～84歳	68.2	65.7	66.2	68.1	64.9	66.8
85歳以上	57.2	61.3	62.3	53.2	60.5	49.5

表4-1 社会的ネットワーク<sup>4</sup>

	千種区全体	内山	春岡	千種	高見	大和	田代	上野	東山	自由ヶ丘
	全年齢 (n=1,388)	全年齢 (n=57)	全年齢 (n=92)	全年齢 (n=54)	全年齢 (n=120)	全年齢 (n=41)	全年齢 (n=181)	全年齢 (n=150)	全年齢 (n=127)	全年齢 (n=80)
	65～74歳 (n=632)	65～74歳 (n=34)	65～74歳 (n=45)	65～74歳 (n=22)	65～74歳 (n=52)	65～74歳 (n=18)	65～74歳 (n=83)	65～74歳 (n=70)	65～74歳 (n=56)	65～74歳 (n=34)
	75～84歳 (n=611)	75～84歳 (n=17)	75～84歳 (n=43)	75～84歳 (n=26)	75～84歳 (n=53)	75～84歳 (n=20)	75～84歳 (n=82)	75～84歳 (n=62)	75～84歳 (n=57)	75～84歳 (n=40)
	85歳以上 (n=145)	85歳以上 (n=6)	85歳以上 (n=4)	85歳以上 (n=6)	85歳以上 (n=15)	85歳以上 (n=3)	85歳以上 (n=16)	85歳以上 (n=18)	85歳以上 (n=14)	85歳以上 (n=6)
全年齢	64.1	71.4	60.0	68.6	54.2	70.7	59.7	67.3	62.2	65.8
65～74歳	63.8	66.7	56.8	68.2	57.7	72.2	55.4	62.3	64.3	66.7
75～84歳	65.4	76.5	61.9	69.6	50.9	75.0	67.1	71.7	59.6	62.5
85歳以上	59.7	83.3	75.0	66.7	53.3	33.3	43.8	72.2	64.3	83.3

	千石	富士見台	星ヶ丘	宮根	千代田橋	見付
	全年齢 (n=35)	全年齢 (n=167)	全年齢 (n=50)	全年齢 (n=97)	全年齢 (n=96)	全年齢 (n=41)
	65～74歳 (n=18)	65～74歳 (n=79)	65～74歳 (n=19)	65～74歳 (n=39)	65～74歳 (n=45)	65～74歳 (n=18)
	75～84歳 (n=14)	75～84歳 (n=71)	75～84歳 (n=27)	75～84歳 (n=43)	75～84歳 (n=40)	75～84歳 (n=16)
	85歳以上 (n=3)	85歳以上 (n=17)	85歳以上 (n=4)	85歳以上 (n=15)	85歳以上 (n=11)	85歳以上 (n=7)
全年齢	74.3	62.6	70.0	75.3	63.8	55.0
65～74歳	77.8	64.9	68.4	79.5	64.4	58.8
75～84歳	64.3	62.9	66.7	79.1	68.4	56.3
85歳以上	100.0	50.0	100.0	53.3	45.5	42.9

(参考：千種区) 社会的ネットワーク<sup>4</sup>

	東区全体	旭丘	筒井	東桜	矢田	山吹	東白壁	葵	明倫	砂田橋
	全年齢 (n=588)	全年齢 (n=79)	全年齢 (n=70)	全年齢 (n=47)	全年齢 (n=100)	全年齢 (n=49)	全年齢 (n=43)	全年齢 (n=63)	全年齢 (n=60)	全年齢 (n=77)
	65～74歳 (n=273)	65～74歳 (n=37)	65～74歳 (n=32)	65～74歳 (n=21)	65～74歳 (n=55)	65～74歳 (n=23)	65～74歳 (n=23)	65～74歳 (n=27)	65～74歳 (n=22)	65～74歳 (n=33)
	75～84歳 (n=253)	75～84歳 (n=31)	75～84歳 (n=29)	75～84歳 (n=21)	75～84歳 (n=36)	75～84歳 (n=22)	75～84歳 (n=13)	75～84歳 (n=30)	75～84歳 (n=33)	75～84歳 (n=38)
	85歳以上 (n=62)	85歳以上 (n=11)	85歳以上 (n=9)	85歳以上 (n=5)	85歳以上 (n=9)	85歳以上 (n=4)	85歳以上 (n=7)	85歳以上 (n=6)	85歳以上 (n=5)	85歳以上 (n=6)
全年齢	62.2	60.8	58.0	65.2	57.7	71.4	67.4	56.5	68.3	62.2
65～74歳	61.7	62.2	46.9	71.4	59.3	73.9	69.6	50.0	72.7	61.3
75～84歳	63.2	51.6	71.4	66.7	54.3	72.7	61.5	63.3	63.6	67.6
85歳以上	60.0	81.8	55.6	25.0	62.5	50.0	71.4	50.0	80.0	33.3

(参考：東区) 社会的ネットワーク<sup>4</sup>

北区全体	飯田	大杉	清水	杉村	名北	金城	城北	六郷	楠	
全年齢 (n=1,311)	全年齢 (n=89)	全年齢 (n=56)	全年齢 (n=63)	全年齢 (n=45)	全年齢 (n=101)	全年齢 (n=117)	全年齢 (n=119)	全年齢 (n=27)	全年齢 (n=86)	
65～74歳 (n=567)	65～74歳 (n=41)	65～74歳 (n=27)	65～74歳 (n=23)	65～74歳 (n=23)	65～74歳 (n=47)	65～74歳 (n=48)	65～74歳 (n=48)	65～74歳 (n=18)	65～74歳 (n=40)	
75～84歳 (n=596)	75～84歳 (n=34)	75～84歳 (n=24)	75～84歳 (n=32)	75～84歳 (n=16)	75～84歳 (n=41)	75～84歳 (n=49)	75～84歳 (n=59)	75～84歳 (n=6)	75～84歳 (n=42)	
85歳以上 (n=148)	85歳以上 (n=14)	85歳以上 (n=5)	85歳以上 (n=8)	85歳以上 (n=6)	85歳以上 (n=13)	85歳以上 (n=20)	85歳以上 (n=12)	85歳以上 (n=3)	85歳以上 (n=4)	
全年齢	66.1	55.1	74.5	74.2	75.6	58.2	60.5	63.8	70.4	61.6
65～74歳	65.1	53.7	63.0	86.4	73.9	61.7	54.2	55.6	66.7	65.0
75～84歳	67.8	61.8	83.3	71.9	75.0	59.0	68.1	64.4	83.3	61.9
85歳以上	63.4	42.9	100.0	50.0	83.3	41.7	57.9	91.7	66.7	25.0

光城	東志賀	味鉢	西味鉢	楠西	如意	宮前	川中	六郷北	
全年齢 (n=79)	全年齢 (n=86)	全年齢 (n=109)	全年齢 (n=37)	全年齢 (n=49)	全年齢 (n=32)	全年齢 (n=89)	全年齢 (n=30)	全年齢 (n=40)	
65～74歳 (n=37)	65～74歳 (n=40)	65～74歳 (n=42)	65～74歳 (n=17)	65～74歳 (n=15)	65～74歳 (n=11)	65～74歳 (n=42)	65～74歳 (n=10)	65～74歳 (n=19)	
75～84歳 (n=35)	75～84歳 (n=42)	75～84歳 (n=49)	75～84歳 (n=17)	75～84歳 (n=31)	75～84歳 (n=15)	75～84歳 (n=38)	75～84歳 (n=16)	75～84歳 (n=19)	
85歳以上 (n=7)	85歳以上 (n=4)	85歳以上 (n=18)	85歳以上 (n=3)	85歳以上 (n=3)	85歳以上 (n=6)	85歳以上 (n=9)	85歳以上 (n=4)	85歳以上 (n=2)	
全年齢	63.2	65.1	72.4	72.2	78.3	83.3	56.3	72.4	71.1
65～74歳	63.9	70.0	70.0	70.6	73.3	88.9	59.5	77.8	77.8
75～84歳	66.7	61.9	68.1	68.8	82.1	80.0	61.1	62.5	66.7
85歳以上	42.9	50.0	88.9	100.0	66.7	83.3	22.2	100.0	50.0

(参考：北区) 社会的ネットワーク<sup>4</sup>

西区全体	榎	幅下	栄生	上名古屋	城西	児玉	枇杷島	南押切	江西	
全年齢 (n=1,087)	全年齢 (n=42)	全年齢 (n=39)	全年齢 (n=43)	全年齢 (n=92)	全年齢 (n=77)	全年齢 (n=48)	全年齢 (n=70)	全年齢 (n=24)	全年齢 (n=19)	
65～74歳 (n=474)	65～74歳 (n=19)	65～74歳 (n=19)	65～74歳 (n=20)	65～74歳 (n=43)	65～74歳 (n=33)	65～74歳 (n=21)	65～74歳 (n=32)	65～74歳 (n=6)	65～74歳 (n=11)	
75～84歳 (n=497)	75～84歳 (n=20)	75～84歳 (n=14)	75～84歳 (n=16)	75～84歳 (n=37)	75～84歳 (n=35)	75～84歳 (n=22)	75～84歳 (n=26)	75～84歳 (n=14)	75～84歳 (n=6)	
85歳以上 (n=116)	85歳以上 (n=3)	85歳以上 (n=6)	85歳以上 (n=7)	85歳以上 (n=12)	85歳以上 (n=9)	85歳以上 (n=5)	85歳以上 (n=12)	85歳以上 (n=4)	85歳以上 (n=2)	
全年齢	65.0	71.8	64.1	45.0	68.1	56.8	68.8	63.8	83.3	44.4
65～74歳	62.9	55.6	63.2	31.6	71.4	53.1	61.9	61.3	83.3	45.5
75～84歳	67.6	84.2	57.1	60.0	70.3	64.7	68.2	69.2	85.7	40.0
85歳以上	62.7	100.0	83.3	50.0	50.0	37.5	100.0	58.3	75.0	50.0

那古野	庄内	稲生	山田	平田	比良	大野木	浮野	比良西	
全年齢 (n=24)	全年齢 (n=117)	全年齢 (n=90)	全年齢 (n=85)	全年齢 (n=59)	全年齢 (n=31)	全年齢 (n=75)	全年齢 (n=40)	全年齢 (n=45)	
65～74歳 (n=12)	65～74歳 (n=57)	65～74歳 (n=39)	65～74歳 (n=34)	65～74歳 (n=21)	65～74歳 (n=12)	65～74歳 (n=29)	65～74歳 (n=14)	65～74歳 (n=19)	
75～84歳 (n=10)	75～84歳 (n=53)	75～84歳 (n=44)	75～84歳 (n=37)	75～84歳 (n=33)	75～84歳 (n=17)	75～84歳 (n=40)	75～84歳 (n=23)	75～84歳 (n=23)	
85歳以上 (n=2)	85歳以上 (n=7)	85歳以上 (n=7)	85歳以上 (n=14)	85歳以上 (n=5)	85歳以上 (n=2)	85歳以上 (n=6)	85歳以上 (n=3)	85歳以上 (n=3)	
全年齢	79.2	63.2	70.6	67.5	59.3	62.1	70.7	74.4	52.3
65～74歳	75.0	68.4	64.9	58.8	47.6	58.3	72.4	71.4	57.9
75～84歳	80.0	62.0	75.6	75.0	63.6	62.5	70.0	78.3	45.5
85歳以上	100.0	28.6	71.4	69.2	80.0	100.0	66.7	50.0	66.7

(参考：西区) 社会的ネットワーク<sup>4</sup>

中村区全体	新明	中村	則武	亀島	牧野	米野	日比津	柳	稲葉地	
全年齢 (n=1,042)	全年齢 (n=14)	全年齢 (n=61)	全年齢 (n=50)	全年齢 (n=35)	全年齢 (n=46)	全年齢 (n=46)	全年齢 (n=71)	全年齢 (n=84)	全年齢 (n=150)	
65～74歳 (n=455)	65～74歳 (n=6)	65～74歳 (n=17)	65～74歳 (n=22)	65～74歳 (n=17)	65～74歳 (n=19)	65～74歳 (n=16)	65～74歳 (n=33)	65～74歳 (n=38)	65～74歳 (n=62)	
75～84歳 (n=470)	75～84歳 (n=7)	75～84歳 (n=38)	75～84歳 (n=21)	75～84歳 (n=12)	75～84歳 (n=21)	75～84歳 (n=24)	75～84歳 (n=32)	75～84歳 (n=39)	75～84歳 (n=68)	
85歳以上 (n=117)	85歳以上 (n=1)	85歳以上 (n=6)	85歳以上 (n=7)	85歳以上 (n=6)	85歳以上 (n=6)	85歳以上 (n=6)	85歳以上 (n=6)	85歳以上 (n=7)	85歳以上 (n=20)	
全年齢	63.3	76.9	63.9	71.4	67.6	43.5	60.9	63.2	59.5	60.0
65～74歳	63.7	83.3	58.8	77.3	62.5	31.6	62.5	65.6	68.4	54.1
75～84歳	64.2	66.7	65.8	71.4	75.0	47.6	66.7	64.5	48.7	65.2
85歳以上	58.2	100.0	66.7	50.0	66.7	66.7	33.3	40.0	71.4	61.1

日吉	岩塚	六反	豊臣	千成	本陣	諏訪	稲西	八社	
全年齢 (n=68)	全年齢 (n=79)	全年齢 (n=16)	全年齢 (n=34)	全年齢 (n=98)	全年齢 (n=30)	全年齢 (n=46)	全年齢 (n=60)	全年齢 (n=54)	
65～74歳 (n=35)	65～74歳 (n=38)	65～74歳 (n=4)	65～74歳 (n=20)	65～74歳 (n=45)	65～74歳 (n=15)	65～74歳 (n=20)	65～74歳 (n=24)	65～74歳 (n=24)	
75～84歳 (n=29)	75～84歳 (n=31)	75～84歳 (n=8)	75～84歳 (n=9)	75～84歳 (n=40)	75～84歳 (n=13)	75～84歳 (n=22)	75～84歳 (n=31)	75～84歳 (n=25)	
85歳以上 (n=4)	85歳以上 (n=10)	85歳以上 (n=4)	85歳以上 (n=5)	85歳以上 (n=13)	85歳以上 (n=2)	85歳以上 (n=4)	85歳以上 (n=5)	85歳以上 (n=5)	
全年齢	62.1	66.2	86.7	66.7	64.3	83.3	59.1	64.4	61.5
65～74歳	52.9	70.3	100.0	65.0	73.3	86.7	63.2	66.7	54.2
75～84歳	71.4	64.5	87.5	66.7	57.5	84.6	57.1	63.3	73.9
85歳以上	75.0	55.6	66.7	75.0	53.8	50.0	50.0	60.0	40.0

(参考：中村区) 社会的ネットワーク<sup>4</sup>

中区全体	名城	栄	新栄	松原	橘	平和	老松	大須	正木	
全年齢 (n=505)	全年齢 (n=25)	全年齢 (n=43)	全年齢 (n=36)	全年齢 (n=44)	全年齢 (n=83)	全年齢 (n=53)	全年齢 (n=90)	全年齢 (n=42)	全年齢 (n=44)	
65～74歳 (n=240)	65～74歳 (n=10)	65～74歳 (n=20)	65～74歳 (n=20)	65～74歳 (n=17)	65～74歳 (n=41)	65～74歳 (n=25)	65～74歳 (n=46)	65～74歳 (n=17)	65～74歳 (n=25)	
75～84歳 (n=213)	75～84歳 (n=13)	75～84歳 (n=20)	75～84歳 (n=13)	75～84歳 (n=22)	75～84歳 (n=34)	75～84歳 (n=20)	75～84歳 (n=36)	75～84歳 (n=19)	75～84歳 (n=15)	
85歳以上 (n=52)	85歳以上 (n=2)	85歳以上 (n=3)	85歳以上 (n=3)	85歳以上 (n=5)	85歳以上 (n=8)	85歳以上 (n=8)	85歳以上 (n=8)	85歳以上 (n=6)	85歳以上 (n=4)	
全年齢	63.3	60.0	76.7	50.0	70.5	67.5	65.4	64.4	56.4	53.5
65～74歳	64.3	80.0	80.0	36.8	64.7	68.3	66.7	65.9	64.7	64.0
75～84歳	64.9	46.2	75.0	66.7	81.8	64.7	65.0	62.9	58.8	42.9
85歳以上	52.0	50.0	66.7	66.7	40.0	75.0	62.5	62.5	20.0	25.0

千早	御園	
全年齢 (n=28)	全年齢 (n=17)	
65～74歳 (n=11)	65～74歳 (n=8)	
75～84歳 (n=14)	75～84歳 (n=7)	
85歳以上 (n=3)	85歳以上 (n=2)	
全年齢	55.6	62.5
65～74歳	60.0	37.5
75～84歳	64.3	85.7
85歳以上	-	100.0

(参考：中区) 社会的ネットワーク<sup>4</sup>

昭和区全体	鶴舞	吹上	村雲	松栄	御器所	広路	八事	白金	川原	
全年齢 (n=796)	全年齢 (n=30)	全年齢 (n=67)	全年齢 (n=76)	全年齢 (n=147)	全年齢 (n=95)	全年齢 (n=81)	全年齢 (n=54)	全年齢 (n=24)	全年齢 (n=83)	
65～74歳 (n=353)	65～74歳 (n=13)	65～74歳 (n=29)	65～74歳 (n=30)	65～74歳 (n=69)	65～74歳 (n=41)	65～74歳 (n=37)	65～74歳 (n=20)	65～74歳 (n=10)	65～74歳 (n=39)	
75～84歳 (n=356)	75～84歳 (n=13)	75～84歳 (n=27)	75～84歳 (n=36)	75～84歳 (n=65)	75～84歳 (n=48)	75～84歳 (n=35)	75～84歳 (n=26)	75～84歳 (n=13)	75～84歳 (n=37)	
85歳以上 (n=87)	85歳以上 (n=4)	85歳以上 (n=11)	85歳以上 (n=10)	85歳以上 (n=13)	85歳以上 (n=6)	85歳以上 (n=9)	85歳以上 (n=8)	85歳以上 (n=1)	85歳以上 (n=7)	
全年齢	64.1	63.3	58.2	62.7	61.4	65.6	60.3	77.4	54.2	68.3
65～74歳	63.4	69.2	48.3	70.0	60.9	61.0	61.1	80.0	50.0	71.1
75～84歳	67.5	61.5	70.4	68.6	60.9	70.8	69.7	76.0	61.5	70.3
85歳以上	52.4	50.0	54.5	20.0	66.7	50.0	22.2	75.0	-	42.9

滝川	伊勝	
全年齢 (n=103)	全年齢 (n=36)	
65～74歳 (n=50)	65～74歳 (n=15)	
75～84歳 (n=41)	75～84歳 (n=15)	
85歳以上 (n=12)	85歳以上 (n=6)	
全年齢	63.7	72.2
65～74歳	57.1	86.7
75～84歳	68.3	60.0
85歳以上	75.0	66.7

(参考：昭和区) 社会的ネットワーク<sup>4</sup>

瑞穂区全体	弥富	御劔	堀田	汐路	高田	瑞穂	井戸田	穂波	豊岡	
全年齢 (n=854)	全年齢 (n=86)	全年齢 (n=52)	全年齢 (n=44)	全年齢 (n=125)	全年齢 (n=62)	全年齢 (n=94)	全年齢 (n=68)	全年齢 (n=80)	全年齢 (n=64)	
65～74歳 (n=354)	65～74歳 (n=33)	65～74歳 (n=26)	65～74歳 (n=21)	65～74歳 (n=45)	65～74歳 (n=21)	65～74歳 (n=47)	65～74歳 (n=28)	65～74歳 (n=29)	65～74歳 (n=26)	
75～84歳 (n=395)	75～84歳 (n=42)	75～84歳 (n=22)	75～84歳 (n=20)	75～84歳 (n=67)	75～84歳 (n=33)	75～84歳 (n=35)	75～84歳 (n=26)	75～84歳 (n=45)	75～84歳 (n=29)	
85歳以上 (n=105)	85歳以上 (n=11)	85歳以上 (n=4)	85歳以上 (n=3)	85歳以上 (n=13)	85歳以上 (n=8)	85歳以上 (n=12)	85歳以上 (n=14)	85歳以上 (n=6)	85歳以上 (n=9)	
全年齢	65.0	60.7	66.7	56.8	69.1	65.6	61.3	71.2	58.2	60.9
65～74歳	64.2	68.8	69.2	57.1	56.8	71.4	58.7	51.9	72.4	65.4
75～84歳	65.4	59.5	57.1	60.0	75.8	68.8	62.9	92.3	47.7	55.2
85歳以上	66.0	40.0	100.0	33.3	76.9	37.5	66.7	69.2	66.7	66.7

陽明	中根	
全年齢 (n=93)	全年齢 (n=86)	
65～74歳 (n=41)	65～74歳 (n=37)	
75～84歳 (n=41)	75～84歳 (n=35)	
85歳以上 (n=11)	85歳以上 (n=14)	
全年齢	63.0	76.5
65～74歳	65.0	73.0
75～84歳	58.5	79.4
85歳以上	72.7	78.6

(参考：瑞穂区) 社会的ネットワーク<sup>4</sup>

熱田区全体	高蔵	旗屋	千年	船方	白鳥	野立	大宝	
全年齢 (n=595)	全年齢 (n=77)	全年齢 (n=60)	全年齢 (n=73)	全年齢 (n=127)	全年齢 (n=109)	全年齢 (n=77)	全年齢 (n=72)	
65～74歳 (n=282)	65～74歳 (n=33)	65～74歳 (n=32)	65～74歳 (n=35)	65～74歳 (n=61)	65～74歳 (n=54)	65～74歳 (n=33)	65～74歳 (n=34)	
75～84歳 (n=255)	75～84歳 (n=35)	75～84歳 (n=23)	75～84歳 (n=29)	75～84歳 (n=52)	75～84歳 (n=47)	75～84歳 (n=37)	75～84歳 (n=32)	
85歳以上 (n=58)	85歳以上 (n=9)	85歳以上 (n=5)	85歳以上 (n=9)	85歳以上 (n=14)	85歳以上 (n=8)	85歳以上 (n=7)	85歳以上 (n=6)	
全年齢	60.9	67.5	71.7	55.7	63.4	50.9	61.8	59.4
65～74歳	62.6	72.7	71.9	58.8	65.5	51.9	63.6	58.8
75～84歳	61.3	62.9	73.9	51.9	66.7	50.0	72.2	53.3
85歳以上	50.9	66.7	60.0	55.6	42.9	50.0	-	100.0

(参考：熱田区) 社会的ネットワーク<sup>4</sup>

中川区全体	広見	露橋	愛知	八熊	昭和橋	常磐	八幡	荒子	正色
全年齢 (n=1,609)	全年齢 (n=28)	全年齢 (n=47)	全年齢 (n=63)	全年齢 (n=84)	全年齢 (n=93)	全年齢 (n=100)	全年齢 (n=105)	全年齢 (n=183)	全年齢 (n=36)
65～74歳 (n=662)	65～74歳 (n=13)	65～74歳 (n=17)	65～74歳 (n=24)	65～74歳 (n=37)	65～74歳 (n=38)	65～74歳 (n=39)	65～74歳 (n=41)	65～74歳 (n=78)	65～74歳 (n=14)
75～84歳 (n=778)	75～84歳 (n=11)	75～84歳 (n=23)	75～84歳 (n=32)	75～84歳 (n=41)	75～84歳 (n=46)	75～84歳 (n=51)	75～84歳 (n=49)	75～84歳 (n=82)	75～84歳 (n=19)
85歳以上 (n=169)	85歳以上 (n=4)	85歳以上 (n=7)	85歳以上 (n=7)	85歳以上 (n=6)	85歳以上 (n=9)	85歳以上 (n=10)	85歳以上 (n=15)	85歳以上 (n=23)	85歳以上 (n=3)
全年齢	64.5	70.4	56.5	59.0	65.1	63.4	60.4	62.7	72.2
65～74歳	61.9	76.9	41.2	66.7	59.5	65.8	55.3	56.1	63.6
75～84歳	68.2	70.0	63.6	56.7	70.0	67.4	65.3	70.2	65.0
85歳以上	57.2	50.0	71.4	42.9	66.7	33.3	55.6	57.1	47.8
篠原	戸田	豊治	千音寺	長須賀	万場	野田	明正	中島	玉川
全年齢 (n=65)	全年齢 (n=72)	全年齢 (n=63)	全年齢 (n=57)	全年齢 (n=57)	全年齢 (n=43)	全年齢 (n=74)	全年齢 (n=28)	全年齢 (n=94)	全年齢 (n=42)
65～74歳 (n=28)	65～74歳 (n=29)	65～74歳 (n=29)	65～74歳 (n=23)	65～74歳 (n=21)	65～74歳 (n=19)	65～74歳 (n=37)	65～74歳 (n=9)	65～74歳 (n=37)	65～74歳 (n=23)
75～84歳 (n=30)	75～84歳 (n=38)	75～84歳 (n=30)	75～84歳 (n=26)	75～84歳 (n=30)	75～84歳 (n=16)	75～84歳 (n=30)	75～84歳 (n=17)	75～84歳 (n=46)	75～84歳 (n=15)
85歳以上 (n=7)	85歳以上 (n=5)	85歳以上 (n=4)	85歳以上 (n=8)	85歳以上 (n=6)	85歳以上 (n=8)	85歳以上 (n=7)	85歳以上 (n=2)	85歳以上 (n=11)	85歳以上 (n=4)
全年齢	67.2	68.1	64.5	56.1	59.3	65.1	62.5	64.3	65.5
65～74歳	64.3	65.5	62.1	43.5	57.9	63.2	55.6	88.9	58.8
75～84歳	75.9	71.1	69.0	73.1	58.6	68.8	70.0	47.1	73.8
85歳以上	42.9	60.0	50.0	37.5	66.7	62.5	66.7	100.0	54.5
西中島	五反田	春田	赤星	西前田					
全年齢 (n=52)	全年齢 (n=73)	全年齢 (n=58)	全年齢 (n=71)	全年齢 (n=21)					
65～74歳 (n=21)	65～74歳 (n=30)	65～74歳 (n=20)	65～74歳 (n=23)	65～74歳 (n=12)					
75～84歳 (n=27)	75～84歳 (n=38)	75～84歳 (n=31)	75～84歳 (n=43)	75～84歳 (n=7)					
85歳以上 (n=4)	85歳以上 (n=5)	85歳以上 (n=7)	85歳以上 (n=5)	85歳以上 (n=2)					
全年齢	65.4	78.1	63.2	67.6	90.5				
65～74歳	52.4	80.0	50.0	65.2	91.7				
75～84歳	77.8	76.3	66.7	67.4	85.7				
85歳以上	50.0	80.0	85.7	80.0	100.0				

(参考：中川区) 社会的ネットワーク<sup>4</sup>



港区全体	東築地	中川	大手	港西	小碓	西築地	高木	南陽	港楽	
全年齢 (n=1,144)	全年齢 (n=75)	全年齢 (n=41)	全年齢 (n=70)	全年齢 (n=66)	全年齢 (n=70)	全年齢 (n=35)	全年齢 (n=56)	全年齢 (n=71)	全年齢 (n=93)	
65～74歳 (n=518)	65～74歳 (n=42)	65～74歳 (n=21)	65～74歳 (n=32)	65～74歳 (n=27)	65～74歳 (n=27)	65～74歳 (n=13)	65～74歳 (n=23)	65～74歳 (n=37)	65～74歳 (n=49)	
75～84歳 (n=530)	75～84歳 (n=31)	75～84歳 (n=18)	75～84歳 (n=30)	75～84歳 (n=36)	75～84歳 (n=32)	75～84歳 (n=18)	75～84歳 (n=28)	75～84歳 (n=30)	75～84歳 (n=35)	
85歳以上 (n=96)	85歳以上 (n=2)	85歳以上 (n=2)	85歳以上 (n=8)	85歳以上 (n=3)	85歳以上 (n=11)	85歳以上 (n=4)	85歳以上 (n=5)	85歳以上 (n=4)	85歳以上 (n=9)	
全年齢	63.2	46.7	51.2	66.7	65.6	70.6	82.9	55.4	81.2	55.4
65～74歳	61.1	47.6	57.1	71.9	77.8	69.2	69.2	43.5	80.6	50.0
75～84歳	65.7	45.2	50.0	60.0	58.8	67.7	88.9	64.3	79.3	65.7
85歳以上	61.3	50.0	-	71.4	33.3	81.8	100.0	60.0	100.0	44.4
	成章	明德	稲永	東海	野跡	当知	正保	神宮寺	西福田	福田
全年齢 (n=41)	全年齢 (n=61)	全年齢 (n=67)	全年齢 (n=52)	全年齢 (n=22)	全年齢 (n=67)	全年齢 (n=63)	全年齢 (n=37)	全年齢 (n=52)	全年齢 (n=85)	
65～74歳 (n=21)	65～74歳 (n=24)	65～74歳 (n=33)	65～74歳 (n=31)	65～74歳 (n=5)	65～74歳 (n=28)	65～74歳 (n=25)	65～74歳 (n=15)	65～74歳 (n=23)	65～74歳 (n=31)	
75～84歳 (n=14)	75～84歳 (n=31)	75～84歳 (n=30)	75～84歳 (n=19)	75～84歳 (n=15)	75～84歳 (n=34)	75～84歳 (n=31)	75～84歳 (n=16)	75～84歳 (n=26)	75～84歳 (n=47)	
85歳以上 (n=6)	85歳以上 (n=6)	85歳以上 (n=4)	85歳以上 (n=2)	85歳以上 (n=2)	85歳以上 (n=5)	85歳以上 (n=7)	85歳以上 (n=6)	85歳以上 (n=3)	85歳以上 (n=7)	
全年齢	50.0	57.6	67.2	57.7	45.5	63.6	74.6	57.1	64.7	70.7
65～74歳	38.1	54.2	62.5	48.4	80.0	55.6	80.0	53.3	54.5	80.0
75～84歳	57.1	62.1	71.4	73.7	26.7	73.5	71.0	73.3	76.9	66.7
85歳以上	80.0	50.0	75.0	50.0	100.0	40.0	71.4	20.0	33.3	57.1
	福春									
全年齢 (n=20)										
65～74歳 (n=11)										
75～84歳 (n=9)										
85歳以上 (n=0)										
全年齢	70.0									
65～74歳	63.6									
75～84歳	77.8									
85歳以上	-									

(参考：港区) 社会的ネットワーク<sup>4</sup>

	南区全体	豊田	明治	呼統	白水	桜	道德	笠寺	大生	大磯	
	全年齢 (n=1,199)	全年齢 (n=58)	全年齢 (n=107)	全年齢 (n=93)	全年齢 (n=59)	全年齢 (n=65)	全年齢 (n=75)	全年齢 (n=120)	全年齢 (n=43)	全年齢 (n=46)	
	65～74歳 (n=508)	65～74歳 (n=30)	65～74歳 (n=42)	65～74歳 (n=36)	65～74歳 (n=24)	65～74歳 (n=26)	65～74歳 (n=30)	65～74歳 (n=49)	65～74歳 (n=16)	65～74歳 (n=24)	
	75～84歳 (n=556)	75～84歳 (n=23)	75～84歳 (n=52)	75～84歳 (n=45)	75～84歳 (n=27)	75～84歳 (n=30)	75～84歳 (n=34)	75～84歳 (n=53)	75～84歳 (n=24)	75～84歳 (n=19)	
	85歳以上 (n=135)	85歳以上 (n=5)	85歳以上 (n=13)	85歳以上 (n=12)	85歳以上 (n=8)	85歳以上 (n=9)	85歳以上 (n=11)	85歳以上 (n=18)	85歳以上 (n=3)	85歳以上 (n=3)	
全年齢	62.2	50.0	61.4	57.6	64.9	66.2	60.3	64.1	62.8	65.9	(%)
65～74歳	57.9	46.7	51.2	48.6	66.7	65.4	53.3	61.2	50.0	52.2	
75～84歳	66.2	52.2	71.4	62.2	61.5	70.0	63.6	68.0	70.8	77.8	
85歳以上	62.3	60.0	54.5	66.7	71.4	55.6	70.0	61.1	66.7	100.0	
	千鳥	菊住	宝	柴田	伝馬	星崎	春日野	笠東	宝南		
	全年齢 (n=45)	全年齢 (n=81)	全年齢 (n=66)	全年齢 (n=32)	全年齢 (n=75)	全年齢 (n=37)	全年齢 (n=76)	全年齢 (n=50)	全年齢 (n=71)		
	65～74歳 (n=16)	65～74歳 (n=33)	65～74歳 (n=26)	65～74歳 (n=17)	65～74歳 (n=30)	65～74歳 (n=14)	65～74歳 (n=35)	65～74歳 (n=27)	65～74歳 (n=33)		
	75～84歳 (n=22)	75～84歳 (n=37)	75～84歳 (n=35)	75～84歳 (n=13)	75～84歳 (n=39)	75～84歳 (n=19)	75～84歳 (n=33)	75～84歳 (n=19)	75～84歳 (n=32)		
	85歳以上 (n=7)	85歳以上 (n=11)	85歳以上 (n=5)	85歳以上 (n=2)	85歳以上 (n=6)	85歳以上 (n=4)	85歳以上 (n=8)	85歳以上 (n=4)	85歳以上 (n=6)		
全年齢	65.1	67.9	67.7	59.4	60.0	58.3	65.8	62.0	58.6	(%)	
65～74歳	56.3	63.6	56.0	52.9	66.7	57.1	68.6	63.0	57.6		
75～84歳	75.0	64.9	78.8	69.2	59.0	61.1	69.7	57.9	58.1		
85歳以上	57.1	90.9	50.0	50.0	33.3	50.0	37.5	75.0	66.7		

(参考：南区) 社会的ネットワーク<sup>4</sup>

	守山区全体	大森	小幡	守山	甘軒家	鳥羽見	瀬古	志段味東	志段味西	白沢
	全年齢 (n=1,377)	全年齢 (n=95)	全年齢 (n=114)	全年齢 (n=100)	全年齢 (n=100)	全年齢 (n=58)	全年齢 (n=93)	全年齢 (n=59)	全年齢 (n=39)	全年齢 (n=84)
	65～74歳 (n=571)	65～74歳 (n=36)	65～74歳 (n=49)	65～74歳 (n=38)	65～74歳 (n=50)	65～74歳 (n=22)	65～74歳 (n=42)	65～74歳 (n=20)	65～74歳 (n=14)	65～74歳 (n=31)
	75～84歳 (n=691)	75～84歳 (n=53)	75～84歳 (n=56)	75～84歳 (n=55)	75～84歳 (n=41)	75～84歳 (n=32)	75～84歳 (n=41)	75～84歳 (n=35)	75～84歳 (n=19)	75～84歳 (n=45)
	85歳以上 (n=115)	85歳以上 (n=6)	85歳以上 (n=9)	85歳以上 (n=7)	85歳以上 (n=9)	85歳以上 (n=4)	85歳以上 (n=10)	85歳以上 (n=4)	85歳以上 (n=6)	85歳以上 (n=8)
全年齢	63.8	60.9	64.0	63.3	71.4	60.3	67.8	65.5	61.5	66.3
65～74歳	60.8	54.3	61.2	47.4	71.4	63.6	61.0	50.0	64.3	71.0
75～84歳	68.1	70.6	69.8	75.5	75.0	56.3	77.5	73.5	68.4	64.4
85歳以上	53.2	16.7	44.4	57.1	55.6	75.0	55.6	75.0	33.3	57.1
	本地丘	苗代	天子田	二城	森孝東	森孝西	西城	大森北	小幡北	吉根
	全年齢 (n=39)	全年齢 (n=101)	全年齢 (n=51)	全年齢 (n=59)	全年齢 (n=54)	全年齢 (n=65)	全年齢 (n=51)	全年齢 (n=58)	全年齢 (n=54)	全年齢 (n=35)
	65～74歳 (n=17)	65～74歳 (n=48)	65～74歳 (n=19)	65～74歳 (n=30)	65～74歳 (n=22)	65～74歳 (n=27)	65～74歳 (n=26)	65～74歳 (n=22)	65～74歳 (n=21)	65～74歳 (n=11)
	75～84歳 (n=20)	75～84歳 (n=48)	75～84歳 (n=27)	75～84歳 (n=27)	75～84歳 (n=25)	75～84歳 (n=34)	75～84歳 (n=22)	75～84歳 (n=29)	75～84歳 (n=26)	75～84歳 (n=21)
	85歳以上 (n=2)	85歳以上 (n=5)	85歳以上 (n=5)	85歳以上 (n=2)	85歳以上 (n=7)	85歳以上 (n=4)	85歳以上 (n=3)	85歳以上 (n=7)	85歳以上 (n=7)	85歳以上 (n=3)
全年齢	48.6	60.8	65.3	65.5	63.0	68.8	57.1	51.7	62.3	65.7
65～74歳	43.8	54.2	63.2	66.7	63.6	73.1	61.5	63.6	47.6	45.5
75～84歳	47.4	66.7	70.4	61.5	60.0	64.7	55.0	48.3	80.8	76.2
85歳以上	100.0	75.0	33.3	100.0	71.4	75.0	33.3	28.6	33.3	66.7
	下志段味	上志段味								
	全年齢 (n=30)	全年齢 (n=38)								
	65～74歳 (n=11)	65～74歳 (n=15)								
	75～84歳 (n=16)	75～84歳 (n=19)								
	85歳以上 (n=3)	85歳以上 (n=4)								
全年齢	63.3	81.6								
65～74歳	54.5	86.7								
75～84歳	68.8	84.2								
85歳以上	66.7	50.0								

(参考：守山区) 社会的ネットワーク<sup>4</sup>

	緑区全体	鳴海	平子	鳴海東部	東丘	鳴子	有松	大高	緑	片平
	全年齢 (n=1,951)	全年齢 (n=104)	全年齢 (n=71)	全年齢 (n=66)	全年齢 (n=96)	全年齢 (n=68)	全年齢 (n=102)	全年齢 (n=86)	全年齢 (n=51)	全年齢 (n=80)
	65～74歳 (n=826)	65～74歳 (n=42)	65～74歳 (n=25)	65～74歳 (n=30)	65～74歳 (n=37)	65～74歳 (n=20)	65～74歳 (n=42)	65～74歳 (n=45)	65～74歳 (n=20)	65～74歳 (n=39)
	75～84歳 (n=948)	75～84歳 (n=47)	75～84歳 (n=40)	75～84歳 (n=34)	75～84歳 (n=48)	75～84歳 (n=41)	75～84歳 (n=49)	75～84歳 (n=34)	75～84歳 (n=29)	75～84歳 (n=30)
	85歳以上 (n=177)	85歳以上 (n=15)	85歳以上 (n=6)	85歳以上 (n=2)	85歳以上 (n=11)	85歳以上 (n=7)	85歳以上 (n=11)	85歳以上 (n=7)	85歳以上 (n=2)	85歳以上 (n=11)
全年齢	63.6	65.0	65.7	69.4	57.9	58.8	66.7	63.1	64.6	65.8
65～74歳	62.8	59.5	48.0	62.1	48.6	55.0	64.3	64.4	70.0	71.8
75～84歳	64.9	71.7	79.5	75.0	59.6	58.5	65.3	63.6	57.7	58.6
85歳以上	60.5	60.0	50.0	100.0	81.8	71.4	81.8	50.0	100.0	63.6
	戸笠	太子	旭出	浦里	黒石	神の倉	長根台	桶狭間	相原	桃山
	全年齢 (n=76)	全年齢 (n=78)	全年齢 (n=70)	全年齢 (n=50)	全年齢 (n=58)	全年齢 (n=64)	全年齢 (n=81)	全年齢 (n=80)	全年齢 (n=68)	全年齢 (n=105)
	65～74歳 (n=32)	65～74歳 (n=28)	65～74歳 (n=26)	65～74歳 (n=16)	65～74歳 (n=14)	65～74歳 (n=24)	65～74歳 (n=31)	65～74歳 (n=32)	65～74歳 (n=35)	65～74歳 (n=44)
	75～84歳 (n=35)	75～84歳 (n=43)	75～84歳 (n=41)	75～84歳 (n=31)	75～84歳 (n=40)	75～84歳 (n=34)	75～84歳 (n=44)	75～84歳 (n=37)	75～84歳 (n=29)	75～84歳 (n=52)
	85歳以上 (n=9)	85歳以上 (n=7)	85歳以上 (n=3)	85歳以上 (n=3)	85歳以上 (n=4)	85歳以上 (n=6)	85歳以上 (n=6)	85歳以上 (n=11)	85歳以上 (n=4)	85歳以上 (n=9)
全年齢	68.0	61.8	71.0	57.1	53.6	66.7	74.7	57.5	64.7	61.5
65～74歳	68.8	55.6	69.2	50.0	69.2	70.8	67.7	53.1	68.6	61.4
75～84歳	64.7	66.7	70.0	63.3	53.8	69.7	76.7	59.5	62.1	60.8
85歳以上	77.8	57.1	100.0	33.3	-	33.3	100.0	63.6	50.0	66.7
	南陵	大高北	大高南	徳重	滝ノ水	大清水	常安	小坂	熊の前	
	全年齢 (n=37)	全年齢 (n=60)	全年齢 (n=40)	全年齢 (n=44)	全年齢 (n=64)	全年齢 (n=70)	全年齢 (n=59)	全年齢 (n=45)	全年齢 (n=78)	
	65～74歳 (n=15)	65～74歳 (n=31)	65～74歳 (n=19)	65～74歳 (n=20)	65～74歳 (n=27)	65～74歳 (n=42)	65～74歳 (n=33)	65～74歳 (n=21)	65～74歳 (n=36)	
	75～84歳 (n=18)	75～84歳 (n=25)	75～84歳 (n=16)	75～84歳 (n=21)	75～84歳 (n=29)	75～84歳 (n=23)	75～84歳 (n=23)	75～84歳 (n=20)	75～84歳 (n=35)	
	85歳以上 (n=4)	85歳以上 (n=4)	85歳以上 (n=5)	85歳以上 (n=3)	85歳以上 (n=8)	85歳以上 (n=5)	85歳以上 (n=3)	85歳以上 (n=4)	85歳以上 (n=7)	
全年齢	62.2	64.4	72.5	61.4	57.8	53.6	70.7	43.2	74.0	
65～74歳	53.3	56.7	78.9	55.0	74.1	53.7	78.8	50.0	72.2	
75～84歳	66.7	76.0	68.8	71.4	48.3	56.5	60.9	40.0	80.0	
85歳以上	75.0	50.0	60.0	33.3	37.5	40.0	50.0	25.0	50.0	

(参考：緑区) 社会的ネットワーク<sup>4</sup>

名東区全体	猪高	藤が丘	香流	猪子石	高針	西山	名東	梅森坂	蓬来	
全年齢 (n=1,222)	全年齢 (n=55)	全年齢 (n=73)	全年齢 (n=92)	全年齢 (n=59)	全年齢 (n=62)	全年齢 (n=115)	全年齢 (n=95)	全年齢 (n=42)	全年齢 (n=77)	
65～74歳 (n=548)	65～74歳 (n=30)	65～74歳 (n=28)	65～74歳 (n=34)	65～74歳 (n=30)	65～74歳 (n=29)	65～74歳 (n=58)	65～74歳 (n=41)	65～74歳 (n=16)	65～74歳 (n=34)	
75～84歳 (n=524)	75～84歳 (n=18)	75～84歳 (n=36)	75～84歳 (n=44)	75～84歳 (n=24)	75～84歳 (n=25)	75～84歳 (n=45)	75～84歳 (n=44)	75～84歳 (n=22)	75～84歳 (n=32)	
85歳以上 (n=150)	85歳以上 (n=7)	85歳以上 (n=9)	85歳以上 (n=14)	85歳以上 (n=5)	85歳以上 (n=8)	85歳以上 (n=12)	85歳以上 (n=10)	85歳以上 (n=4)	85歳以上 (n=11)	
全年齢	59.9	58.2	53.5	58.2	58.6	68.3	57.5	53.8	75.0	51.9
65～74歳	60.1	66.7	53.6	55.9	55.2	72.4	63.8	53.8	75.0	52.9
75～84歳	60.9	55.6	50.0	55.8	62.5	65.2	54.5	50.0	80.0	46.9
85歳以上	55.4	28.6	66.7	71.4	60.0	62.5	36.4	70.0	50.0	63.6

本郷	貴船	上社	豊が丘	引山	極楽	平和が丘	前山	北一社	
全年齢 (n=45)	全年齢 (n=65)	全年齢 (n=51)	全年齢 (n=38)	全年齢 (n=59)	全年齢 (n=70)	全年齢 (n=59)	全年齢 (n=74)	全年齢 (n=74)	
65～74歳 (n=22)	65～74歳 (n=31)	65～74歳 (n=28)	65～74歳 (n=18)	65～74歳 (n=22)	65～74歳 (n=28)	65～74歳 (n=22)	65～74歳 (n=36)	65～74歳 (n=31)	
75～84歳 (n=19)	75～84歳 (n=25)	75～84歳 (n=19)	75～84歳 (n=15)	75～84歳 (n=31)	75～84歳 (n=31)	75～84歳 (n=26)	75～84歳 (n=25)	75～84歳 (n=36)	
85歳以上 (n=4)	85歳以上 (n=9)	85歳以上 (n=4)	85歳以上 (n=5)	85歳以上 (n=6)	85歳以上 (n=11)	85歳以上 (n=11)	85歳以上 (n=13)	85歳以上 (n=7)	
全年齢	65.1	65.6	64.7	48.6	63.2	68.1	52.5	66.2	61.6
65～74歳	57.1	66.7	64.3	38.9	54.5	74.1	54.5	63.9	58.1
75～84歳	72.2	68.0	63.2	71.4	63.3	80.6	53.8	68.0	68.6
85歳以上	75.0	55.6	75.0	20.0	100.0	18.2	45.5	69.2	42.9

(参考：名東区) 社会的ネットワーク<sup>4</sup>

天白区全体	天白	野並	高坂	八事東	表山	平針	平針南	植田	しまだ	
全年齢 (n=1,162)	全年齢 (n=116)	全年齢 (n=96)	全年齢 (n=37)	全年齢 (n=73)	全年齢 (n=96)	全年齢 (n=71)	全年齢 (n=62)	全年齢 (n=38)	全年齢 (n=72)	
65～74歳 (n=493)	65～74歳 (n=38)	65～74歳 (n=38)	65～74歳 (n=15)	65～74歳 (n=36)	65～74歳 (n=43)	65～74歳 (n=28)	65～74歳 (n=19)	65～74歳 (n=20)	65～74歳 (n=31)	
75～84歳 (n=559)	75～84歳 (n=63)	75～84歳 (n=51)	75～84歳 (n=17)	75～84歳 (n=30)	75～84歳 (n=41)	75～84歳 (n=40)	75～84歳 (n=38)	75～84歳 (n=14)	75～84歳 (n=37)	
85歳以上 (n=110)	85歳以上 (n=15)	85歳以上 (n=7)	85歳以上 (n=5)	85歳以上 (n=7)	85歳以上 (n=12)	85歳以上 (n=3)	85歳以上 (n=5)	85歳以上 (n=4)	85歳以上 (n=4)	
全年齢	62.9	62.1	61.7	70.3	64.3	51.1	69.6	61.7	71.1	58.2
65～74歳	61.2	57.9	59.5	66.7	68.6	46.5	59.3	66.7	75.0	53.3
75～84歳	66.8	69.8	68.6	70.6	64.3	60.0	74.4	63.2	71.4	63.6
85歳以上	49.5	40.0	16.7	80.0	42.9	36.4	100.0	25.0	50.0	50.0

山根	相生	大坪	原	植田南	平針北	植田北	植田東	
全年齢 (n=86)	全年齢 (n=54)	全年齢 (n=69)	全年齢 (n=93)	全年齢 (n=54)	全年齢 (n=64)	全年齢 (n=37)	全年齢 (n=44)	
65～74歳 (n=35)	65～74歳 (n=22)	65～74歳 (n=28)	65～74歳 (n=48)	65～74歳 (n=20)	65～74歳 (n=31)	65～74歳 (n=18)	65～74歳 (n=23)	
75～84歳 (n=41)	75～84歳 (n=28)	75～84歳 (n=35)	75～84歳 (n=39)	75～84歳 (n=25)	75～84歳 (n=28)	75～84歳 (n=15)	75～84歳 (n=17)	
85歳以上 (n=10)	85歳以上 (n=4)	85歳以上 (n=6)	85歳以上 (n=6)	85歳以上 (n=9)	85歳以上 (n=5)	85歳以上 (n=4)	85歳以上 (n=4)	
全年齢	68.6	66.7	53.7	63.3	61.1	71.0	60.0	65.1
65～74歳	65.7	68.2	53.6	63.0	60.0	71.0	58.8	60.9
75～84歳	73.2	67.9	55.9	61.5	64.0	73.1	64.3	75.0
85歳以上	60.0	50.0	40.0	80.0	55.6	60.0	50.0	50.0

(参考：天白区) 社会的ネットワーク<sup>4</sup>

## 7. 保険者独自項目の調査結果

名古屋市独自の調査項目についての結果は以下のとおりである。

【問1】 情報を得る手段についてお伺いします。

1) 普段、何を通して市からの情報を得ていますか。あてはまるものすべてに○をつけてください。

普段、何を通して市からの情報を得ているか挙げてもらったところ、「広報なごや」(79.0%)、「新聞」(60.1%)、「テレビ」(59.2%)などが挙げられた。

年齢別にみると、「新聞」は年齢が高いほど、「市公式ウェブサイト」は年齢が低いほど高くなっている。「町内回覧」は「65-69歳」で低い。

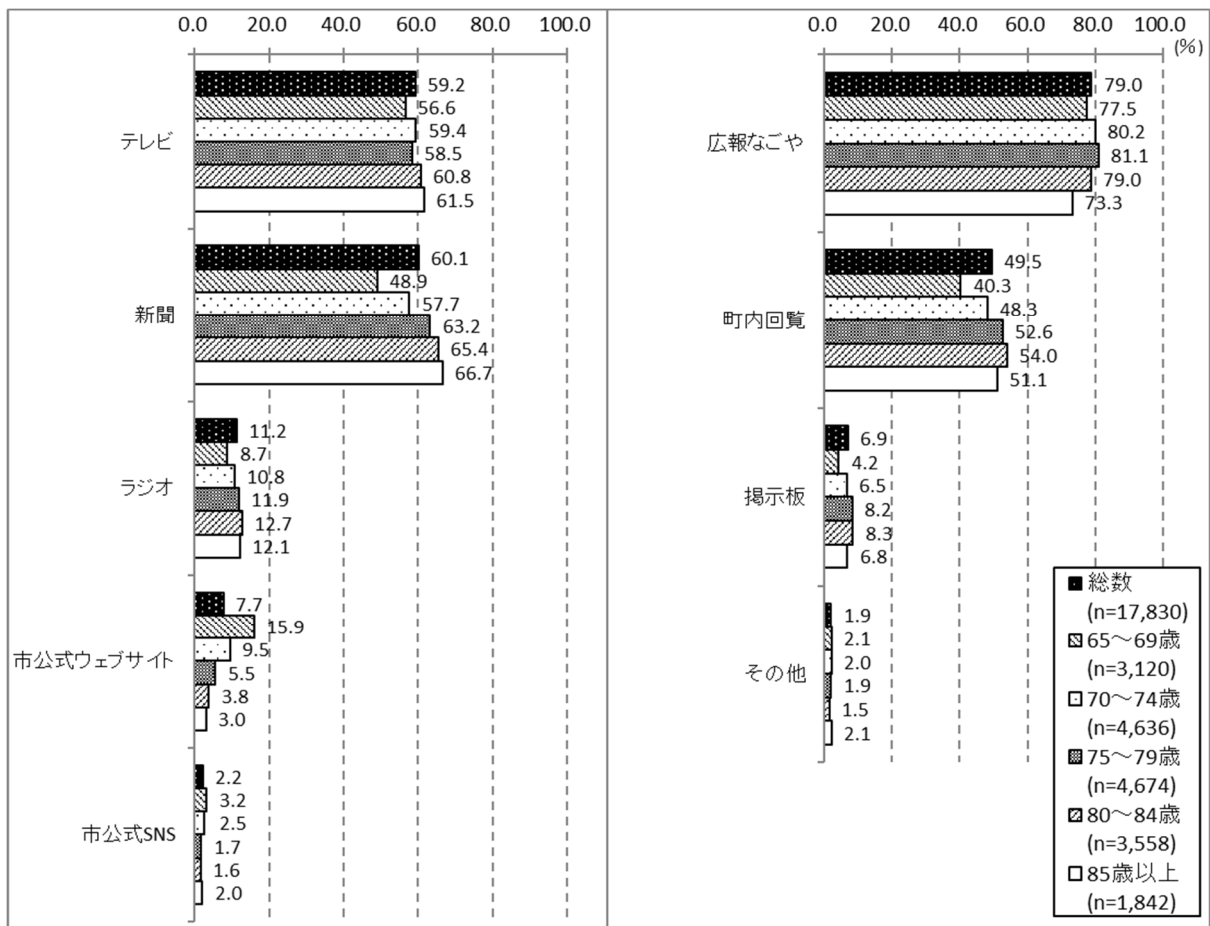


図1 普段、何を通して市からの情報を得ているか

		サンプル数	テレビ	新聞	ラジオ	市公式ウェブサイト	市公式SNS	広報なごや
総数	人数	17,830	10,553	10,710	1,998	1,379	387	14,088
	%	100.0	59.2	60.1	11.2	7.7	2.2	79.0
65～69歳	人数	3,120	1,767	1,527	271	496	101	2,417
	%	100.0	56.6	48.9	8.7	15.9	3.2	77.5
70～74歳	人数	4,636	2,754	2,674	499	439	114	3,720
	%	100.0	59.4	57.7	10.8	9.5	2.5	80.2
75～79歳	人数	4,674	2,735	2,955	555	255	78	3,791
	%	100.0	58.5	63.2	11.9	5.5	1.7	81.1
80～84歳	人数	3,558	2,164	2,326	451	134	58	2,810
	%	100.0	60.8	65.4	12.7	3.8	1.6	79.0
85歳以上	人数	1,842	1,133	1,228	222	55	36	1,350
	%	100.0	61.5	66.7	12.1	3.0	2.0	73.3
		町内回覧	掲示板	その他	無回答	回答計		
総数	人数	8,824	1,235	335	502	50,011		
	%	49.5	6.9	1.9	2.8	280.5		
65～69歳	人数	1,258	130	65	55	8,087		
	%	40.3	4.2	2.1	1.8	259.2		
70～74歳	人数	2,241	302	92	103	12,938		
	%	48.3	6.5	2.0	2.2	279.1		
75～79歳	人数	2,460	381	87	123	13,420		
	%	52.6	8.2	1.9	2.6	287.1		
80～84歳	人数	1,923	297	52	130	10,345		
	%	54.0	8.3	1.5	3.7	290.8		
85歳以上	人数	942	125	39	91	5,221		
	%	51.1	6.8	2.1	4.9	283.4		

表1 普段、何を通して市からの情報を得ているか

【問1】

2) 普段、何を通して健康に関する情報を得ていますか。あてはまるものすべてに○をつけてください。

普段、何を通して健康に関する情報を得ているか挙げてもらったところ、「テレビ」(80.5%)、「新聞」(64.7%)などが挙げられた。

年齢別にみると、「インターネット」は年齢が低いほど高くなっている。「新聞」、「市からの広報物」は「80-84歳」、「85歳以上」で高く、「65-69歳」で低い。

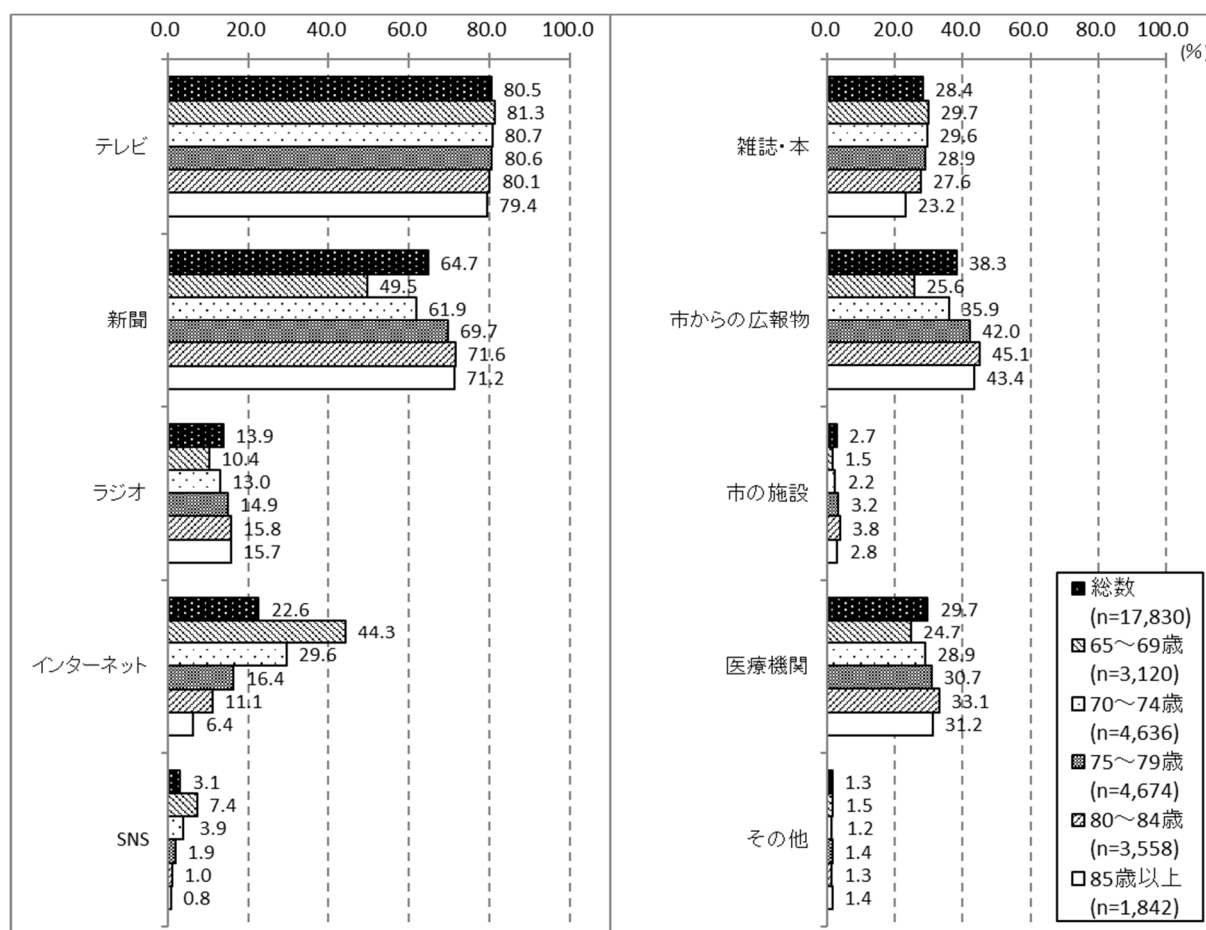


図2 普段、何を通して健康に関する情報を得ているか



		サンプル数	テレビ	新聞	ラジオ	インターネット	SNS	雑誌・本
総数	人数	17,830	14,356	11,531	2,479	4,033	550	5,056
	%	100.0	80.5	64.7	13.9	22.6	3.1	28.4
65～69歳	人数	3,120	2,536	1,545	325	1,381	230	927
	%	100.0	81.3	49.5	10.4	44.3	7.4	29.7
70～74歳	人数	4,636	3,740	2,869	604	1,372	179	1,371
	%	100.0	80.7	61.9	13.0	29.6	3.9	29.6
75～79歳	人数	4,674	3,768	3,256	697	767	91	1,350
	%	100.0	80.6	69.7	14.9	16.4	1.9	28.9
80～84歳	人数	3,558	2,849	2,549	563	396	36	981
	%	100.0	80.1	71.6	15.8	11.1	1.0	27.6
85歳以上	人数	1,842	1,463	1,312	290	117	14	427
	%	100.0	79.4	71.2	15.7	6.4	0.8	23.2
		市からの 広報物	市の施設	医療機関	その他	無回答	回答計	
総数	人数	6,829	486	5,293	239	585	51,437	
	%	38.3	2.7	29.7	1.3	3.3	288.5	
65～69歳	人数	799	47	770	48	59	8,667	
	%	25.6	1.5	24.7	1.5	1.9	277.8	
70～74歳	人数	1,664	103	1,338	54	124	13,418	
	%	35.9	2.2	28.9	1.2	2.7	289.4	
75～79歳	人数	1,962	150	1,434	66	161	13,702	
	%	42.0	3.2	30.7	1.4	3.4	293.2	
80～84歳	人数	1,604	134	1,177	45	142	10,476	
	%	45.1	3.8	33.1	1.3	4.0	294.4	
85歳以上	人数	800	52	574	26	99	5,174	
	%	43.4	2.8	31.2	1.4	5.4	280.9	

表2 普段、何を通して健康に関する情報を得ているか

【問2】スマートフォン（以下、スマホ）の使用についてお伺いします。

1) 普段、スマホで使う機能について、あてはまるものすべてに○をつけてください。

普段、スマートフォンで使う機能を挙げてもらったところ、「電話」（66.5%）、「メール」（56.7%）、「カメラ」（50.0%）、「LINE（ライン）」（49.8%）などが挙げられた。

年齢別にみると、「スマホを持っていない」は年齢が高いほど高く、挙げられたすべての機能で年齢が低いほど高くなっている。「65-69歳」では、「電話」や「メール」、「LINE（ライン）」の連絡機能は7割を超えており、連絡機能以外では、「カメラ」が7割弱、「インターネット」は6割、「地図」は5割を超えている。

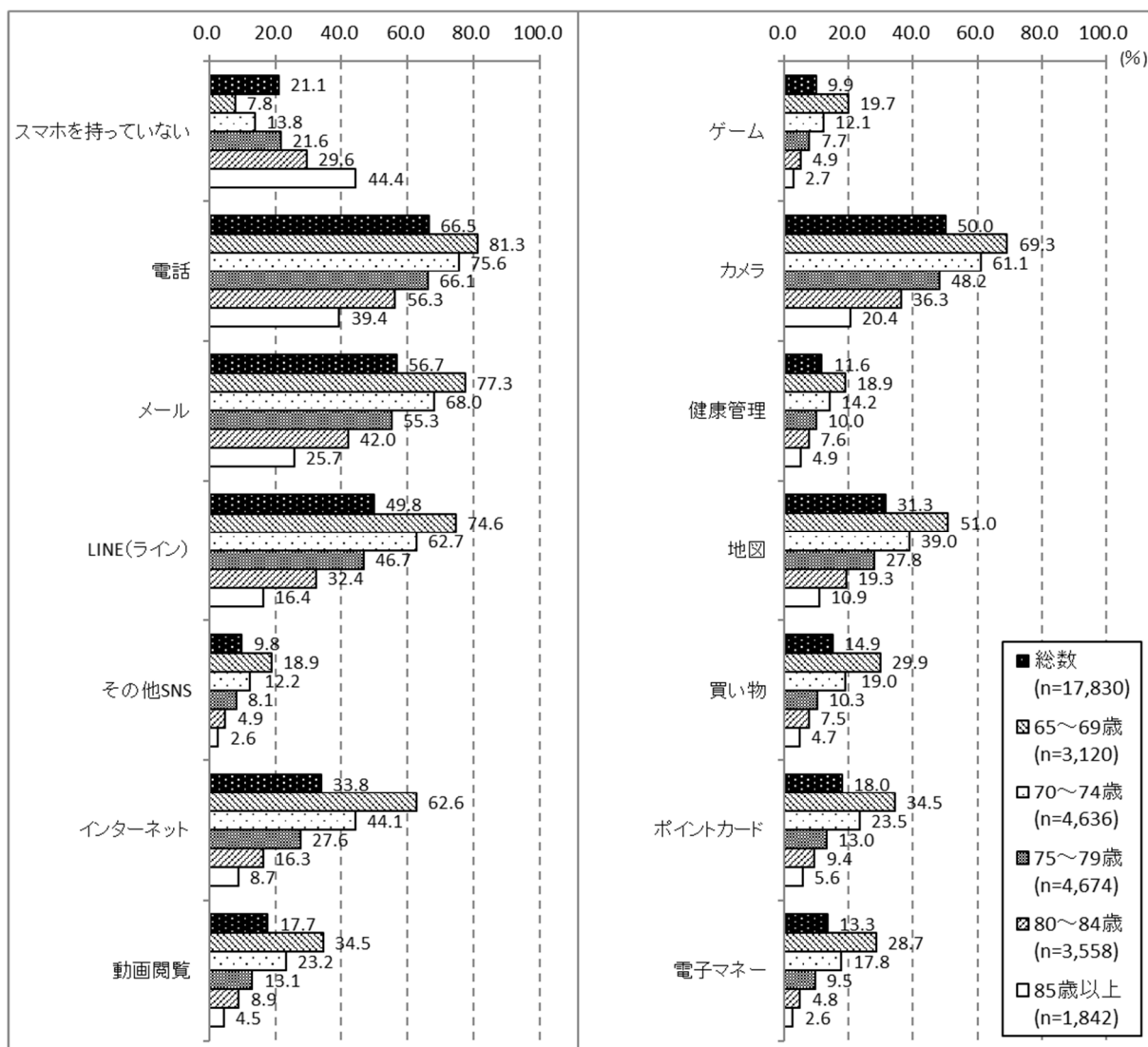


図3 普段、スマートフォンで使う機能

		サンプル 数	スマホを 持ってい ない	電話	メール	LINE	その他 SNS	インター ネット
総数	人数	17,830	3,761	11,855	10,116	8,876	1,752	6,025
	%	100.0	21.1	66.5	56.7	49.8	9.8	33.8
65～69歳	人数	3,120	242	2,535	2,413	2,328	589	1,952
	%	100.0	7.8	81.3	77.3	74.6	18.9	62.6
70～74歳	人数	4,636	639	3,503	3,151	2,909	564	2,045
	%	100.0	13.8	75.6	68.0	62.7	12.2	44.1
75～79歳	人数	4,674	1,011	3,089	2,584	2,185	378	1,288
	%	100.0	21.6	66.1	55.3	46.7	8.1	27.6
80～84歳	人数	3,558	1,052	2,003	1,494	1,152	173	579
	%	100.0	29.6	56.3	42.0	32.4	4.9	16.3
85歳以上	人数	1,842	817	725	474	302	48	161
	%	100.0	44.4	39.4	25.7	16.4	2.6	8.7
		動画閲覧	ゲーム	カメラ	健康管理	地図	買い物	ポイント カード
総数	人数	3,159	1,758	8,919	2,073	5,582	2,651	3,209
	%	17.7	9.9	50.0	11.6	31.3	14.9	18.0
65～69歳	人数	1,076	616	2,163	589	1,590	934	1,076
	%	34.5	19.7	69.3	18.9	51.0	29.9	34.5
70～74歳	人数	1,076	560	2,832	657	1,807	882	1,090
	%	23.2	12.1	61.1	14.2	39.0	19.0	23.5
75～79歳	人数	610	360	2,255	466	1,300	481	607
	%	13.1	7.7	48.2	10.0	27.8	10.3	13.0
80～84歳	人数	315	173	1,293	271	685	268	333
	%	8.9	4.9	36.3	7.6	19.3	7.5	9.4
85歳以上	人数	82	49	376	90	200	86	103
	%	4.5	2.7	20.4	4.9	10.9	4.7	5.6
		電子マ ネー	無回答	回答計				
総数	人数	2,377	884	72,997				
	%	13.3	5.0	409.4				
65～69歳	人数	894	51	19,048				
	%	28.7	1.6	610.5				
70～74歳	人数	823	126	22,664				
	%	17.8	2.7	488.9				
75～79歳	人数	443	233	17,290				
	%	9.5	5.0	369.9				
80～84歳	人数	170	274	10,235				
	%	4.8	7.7	287.7				
85歳以上	人数	47	200	3,760				
	%	2.6	10.9	204.1				

表3 普段、スマートフォンで使う機能

【問2】

2) アプリを自分でインストールできますか。

アプリを自分でインストールできるか聞いたところ、「できる」は37.0%、「できない」は52.7%となっている。

年齢別にみると、「できる」は年齢が低いほど、「できない」は年齢が高いほど高くなっている。

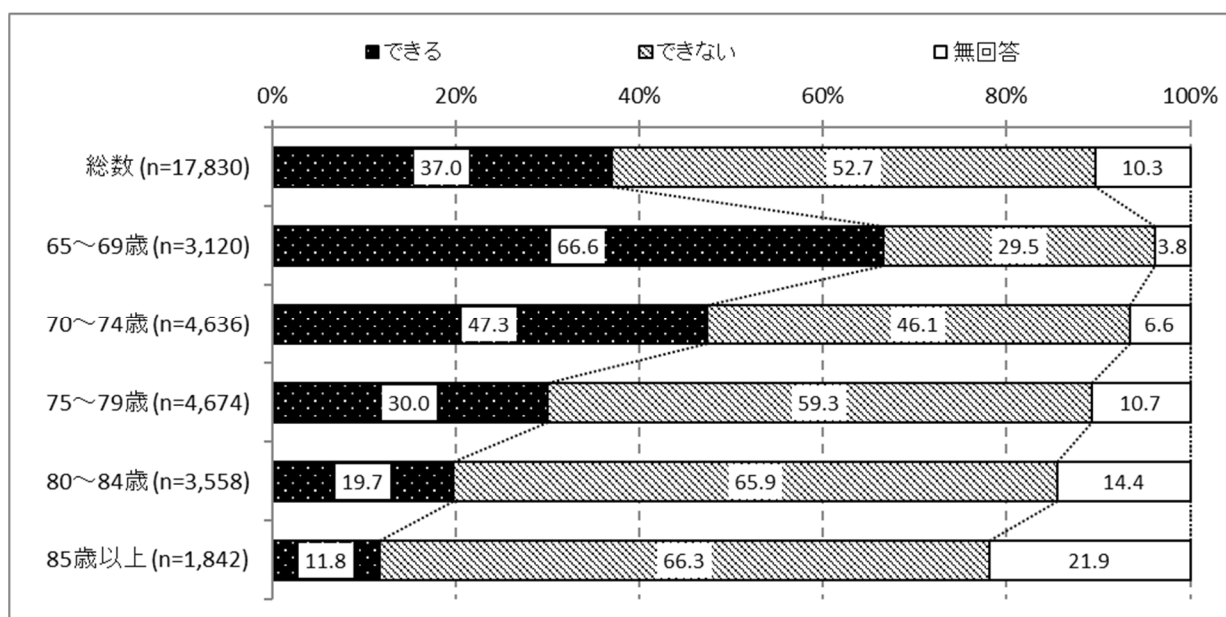


図4 アプリを自分でインストールできるか

		サンプル数	できる	できない	無回答
総数	人数	17,830	6,593	9,395	1,842
	%	100.0	37.0	52.7	10.3
65～69歳	人数	3,120	2,079	921	120
	%	100.0	66.6	29.5	3.8
70～74歳	人数	4,636	2,195	2,135	306
	%	100.0	47.3	46.1	6.6
75～79歳	人数	4,674	1,400	2,774	500
	%	100.0	30.0	59.3	10.7
80～84歳	人数	3,558	702	2,343	513
	%	100.0	19.7	65.9	14.4
85歳以上	人数	1,842	217	1,222	403
	%	100.0	11.8	66.3	21.9

表4 アプリを自分でインストールできるか

【問2】

3) 普段の買い物でスマホを使って支払いをすることがありますか。

普段の買い物でスマホを使って支払いをすることがあるか聞いたところ、「毎回使う」は5.2%、「たまに使う」は15.3%、「ほとんど使わない」は10.0%、「全く使わない」は60.6%となっている。

年齢別にみると、「毎回使う」と「たまに使う」の合計は、年齢が低いほど高くなり、「65-69歳」では4割近くとなっている。

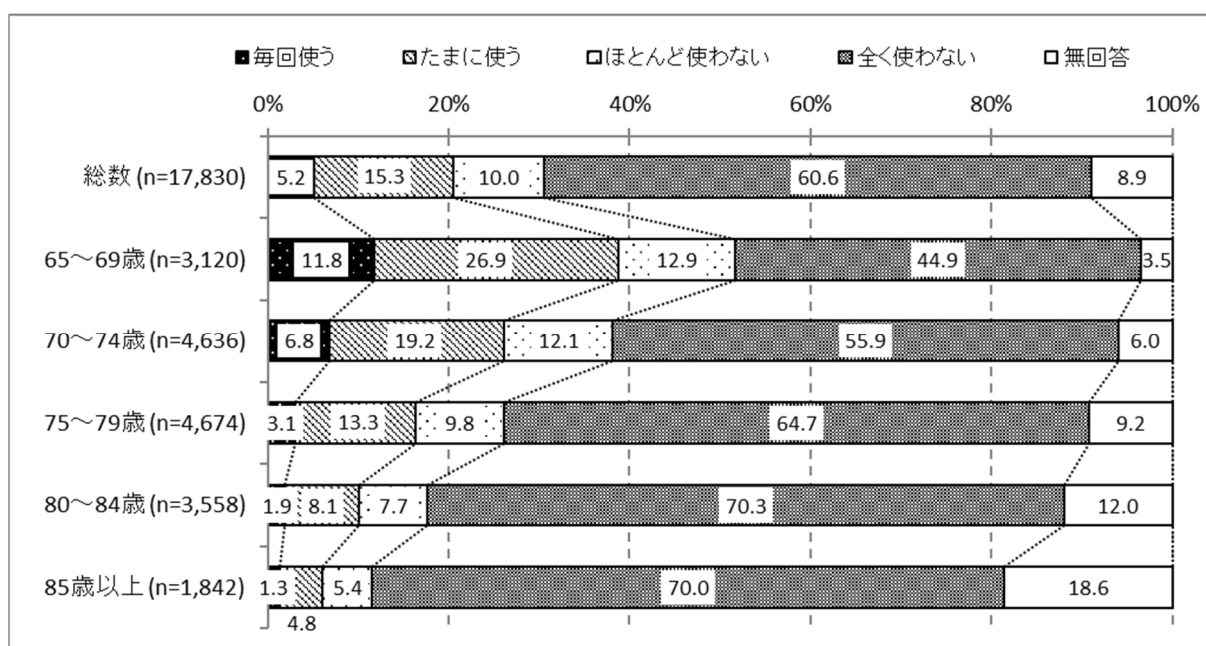


図5 普段の買い物でスマートフォンを使って支払いをすることがあるか

		サンプル数	毎回使う	たまに使う	ほとんど使わない	全く使わない	無回答	使う(計)	使わない(計)
		総数	人数	17,830	920	2,728	1,791	10,809	1,582
	%	100.0	5.2	15.3	10.0	60.6	8.9	20.5	70.7
65～69歳	人数	3,120	369	840	402	1,400	109	1,209	1,802
	%	100.0	11.8	26.9	12.9	44.9	3.5	38.8	57.8
70～74歳	人数	4,636	316	892	560	2,592	276	1,208	3,152
	%	100.0	6.8	19.2	12.1	55.9	6.0	26.1	68.0
75～79歳	人数	4,674	143	620	457	3,025	429	763	3,482
	%	100.0	3.1	13.3	9.8	64.7	9.2	16.3	74.5
80～84歳	人数	3,558	68	288	273	2,503	426	356	2,776
	%	100.0	1.9	8.1	7.7	70.3	12.0	10.0	78.0
85歳以上	人数	1,842	24	88	99	1,289	342	112	1,388
	%	100.0	1.3	4.8	5.4	70.0	18.6	6.1	75.4

表5 普段の買い物でスマートフォンを使って支払いをすることがあるか

【問3】在宅介護・ケアに関する情報の共有方法についてお伺いします。

1) 在宅介護・ケアが必要なご家族はいますか（ご本人を除く）。

在宅介護・ケアが必要な家族がいるか聞いたところ、「はい」は7.3%、「いいえ」は87.6%となっている。

年齢別にみると、「いいえ」は「85歳以上」で低い。




図6 在宅介護・ケアが必要な家族の有無

		サンプル数	はい	いいえ	無回答
総数	人数	17,830	1,301	15,620	909
	%	100.0	7.3	87.6	5.1
65～69歳	人数	3,120	304	2,750	66
	%	100.0	9.7	88.1	2.1
70～74歳	人数	4,636	290	4,192	154
	%	100.0	6.3	90.4	3.3
75～79歳	人数	4,674	268	4,164	242
	%	100.0	5.7	89.1	5.2
80～84歳	人数	3,558	272	3,025	261
	%	100.0	7.6	85.0	7.3
85歳以上	人数	1,842	167	1,489	186
	%	100.0	9.1	80.8	10.1

表6 在宅介護・ケアが必要な家族の有無

【問3】

(1. はいと答えた方)

在宅介護・ケアが必要なご家族の情報を、他のご家族に共有したり伝えたりする際に、用いているものすべてに○をつけてください。

在宅介護・ケアが必要な家族がいると答えた人(1,301人)に、在宅介護・ケアが必要な家族の情報を、他の家族に共有したり伝えたりする際に、用いているものを挙げてもらったところ、「電話」(70.1%)、「LINE」(28.6%)、「メール」(27.9%)などが挙げられた。

年齢別にみると、「メール」、「LINE」は年齢が低いほど高くなっている。

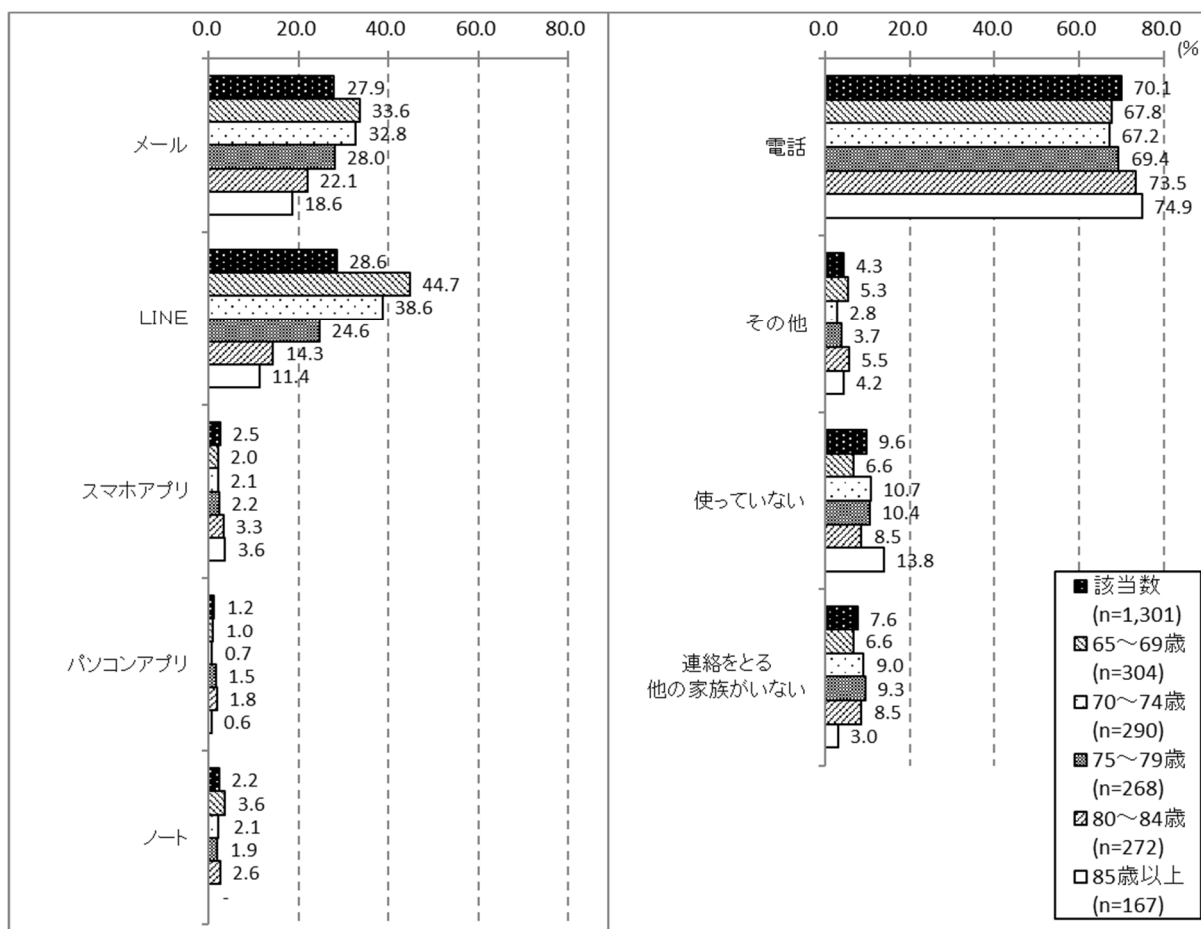


図7 在宅介護・ケアが必要な家族の情報を、他の家族に共有する際の連絡手段

		サンプル 数	メール	LINE	スマホア プリ	パソコン アプリ	ノート	電話
該当数	人数	1,301	363	372	33	15	29	912
	%	100.0	27.9	28.6	2.5	1.2	2.2	70.1
65～69歳	人数	304	102	136	6	3	11	206
	%	100.0	33.6	44.7	2.0	1.0	3.6	67.8
70～74歳	人数	290	95	112	6	2	6	195
	%	100.0	32.8	38.6	2.1	0.7	2.1	67.2
75～79歳	人数	268	75	66	6	4	5	186
	%	100.0	28.0	24.6	2.2	1.5	1.9	69.4
80～84歳	人数	272	60	39	9	5	7	200
	%	100.0	22.1	14.3	3.3	1.8	2.6	73.5
85歳以上	人数	167	31	19	6	1	-	125
	%	100.0	18.6	11.4	3.6	0.6	-	74.9
		その他	使ってい ない	連絡をと る他の家 族がいな い	無回答	回答計		
該当数	人数	56	125	99	22	2,026		
	%	4.3	9.6	7.6	1.7	155.7		
65～69歳	人数	16	20	20	3	523		
	%	5.3	6.6	6.6	1.0	172.0		
70～74歳	人数	8	31	26	2	483		
	%	2.8	10.7	9.0	0.7	166.6		
75～79歳	人数	10	28	25	4	409		
	%	3.7	10.4	9.3	1.5	152.6		
80～84歳	人数	15	23	23	8	389		
	%	5.5	8.5	8.5	2.9	143.0		
85歳以上	人数	7	23	5	5	222		
	%	4.2	13.8	3.0	3.0	132.9		

表7 在宅介護・ケアが必要な家族の情報を、他の家族に共有する際の連絡手段



【問3】

2) 在宅介護・ケアに関することで、他のご家族と連絡をとる頻度はどれくらいですか。

在宅介護・ケアに関することで、他の家族と連絡をとる頻度を聞いたところ、「週5回以上」は1.0%、「週2-3回」は1.6%、「週1回」は1.9%、「月1-3回」は4.0%、「年数回」は5.7%、「連絡をとっていない」は41.8%となっている。

年齢別にみると、「連絡をとっていない」は年齢が低いほど高くなり、「65-69歳」では5割近くとなっている。

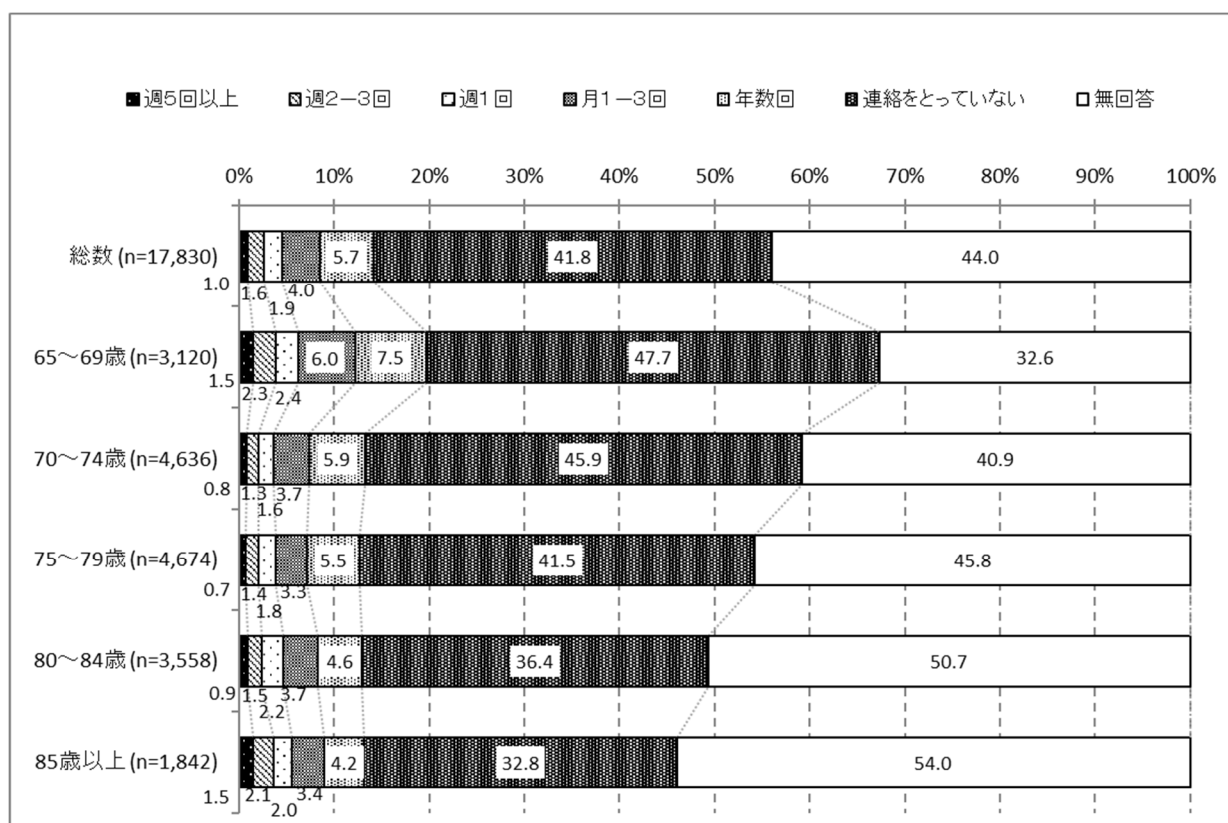


図8 在宅介護・ケアに関することで、他の家族と連絡をとる頻度

		サンプル 数	週5回以 上	週2-3回	週1回	月1-3回	年数回	連絡を とって いない	無回答
総数	人数	17,830	174	289	347	708	1,008	7,455	7,849
	%	100.0	1.0	1.6	1.9	4.0	5.7	41.8	44.0
65～69歳	人数	3,120	48	73	74	187	233	1,487	1,018
	%	100.0	1.5	2.3	2.4	6.0	7.5	47.7	32.6
70～74歳	人数	4,636	35	58	75	172	274	2,127	1,895
	%	100.0	0.8	1.3	1.6	3.7	5.9	45.9	40.9
75～79歳	人数	4,674	32	64	85	154	259	1,941	2,139
	%	100.0	0.7	1.4	1.8	3.3	5.5	41.5	45.8
80～84歳	人数	3,558	32	55	77	132	164	1,295	1,803
	%	100.0	0.9	1.5	2.2	3.7	4.6	36.4	50.7
85歳以上	人数	1,842	27	39	36	63	78	605	994
	%	100.0	1.5	2.1	2.0	3.4	4.2	32.8	54.0

表8 在宅介護・ケアに関することで、他の家族と連絡をとる頻度

【問3】

3) 在宅介護・ケアが必要なご家族の情報を、介護に関わる方（ケアマネージャ、施設職員など）に共有したり伝えたりする際に、用いているものすべてに○をつけてください。

在宅介護・ケアが必要な家族の情報を、介護に関わる人（ケアマネージャ、施設職員など）に共有したり伝えたりする際に、用いているものを挙げてもらったところ、「電話」（14.9%）などが挙げられた。一方、「使っていない」は35.5%となっている。

年齢別にみると、「メール」、「LINE」、「使っていない」は年齢が低いほど高くなる傾向にある。

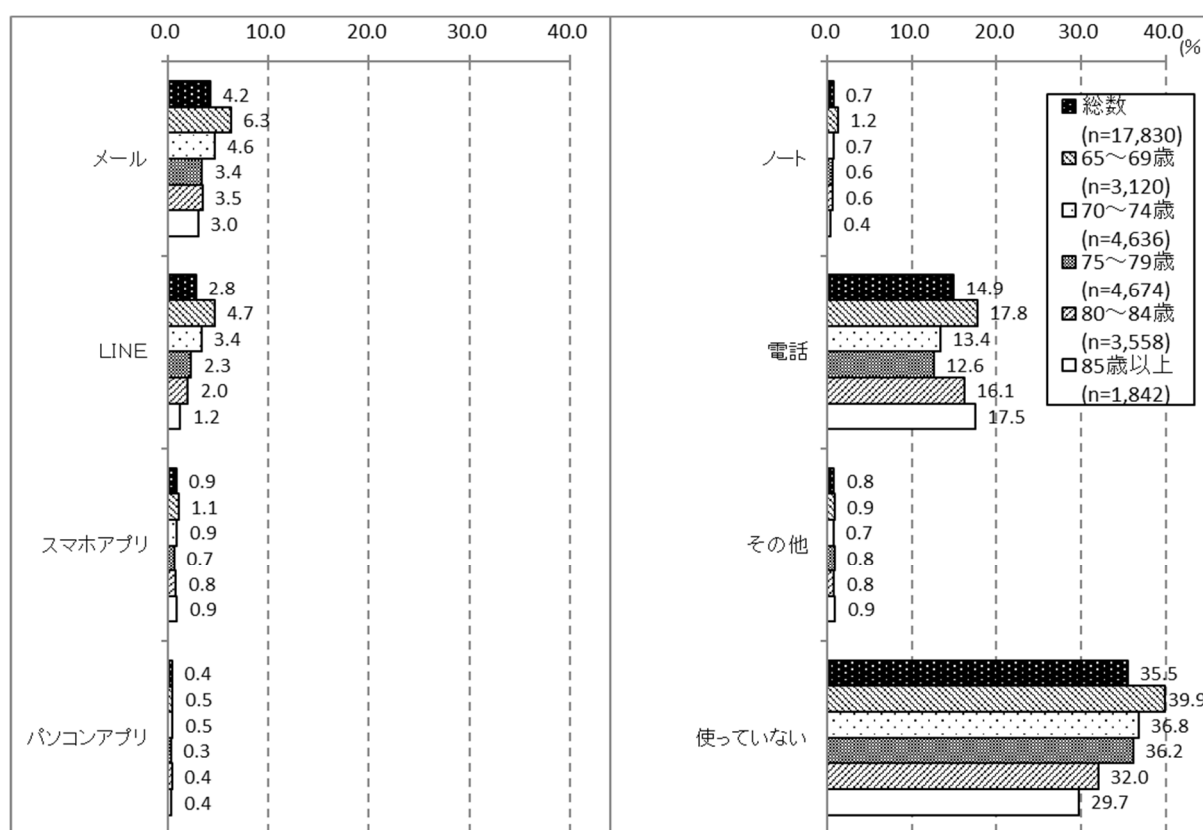


図9 介護に関わる人に共有する際の連絡手段

		サンプル数	メール	LINE	スマホアプリ	パソコンアプリ	ノート	電話
総数	人数	17,830	750	505	152	76	129	2,660
	%	100.0	4.2	2.8	0.9	0.4	0.7	14.9
65～69歳	人数	3,120	196	146	34	15	38	554
	%	100.0	6.3	4.7	1.1	0.5	1.2	17.8
70～74歳	人数	4,636	215	156	42	23	33	621
	%	100.0	4.6	3.4	0.9	0.5	0.7	13.4
75～79歳	人数	4,674	159	108	31	15	29	589
	%	100.0	3.4	2.3	0.7	0.3	0.6	12.6
80～84歳	人数	3,558	124	72	28	16	22	574
	%	100.0	3.5	2.0	0.8	0.4	0.6	16.1
85歳以上	人数	1,842	56	23	17	7	7	322
	%	100.0	3.0	1.2	0.9	0.4	0.4	17.5
		その他	使っていない	無回答	回答計			
総数	人数	138	6,332	8,550	19,292			
	%	0.8	35.5	48.0	108.2			
65～69歳	人数	27	1,244	1,247	3,501			
	%	0.9	39.9	40.0	112.2			
70～74歳	人数	31	1,708	2,231	5,060			
	%	0.7	36.8	48.1	109.1			
75～79歳	人数	37	1,693	2,322	4,983			
	%	0.8	36.2	49.7	106.6			
80～84歳	人数	27	1,140	1,798	3,801			
	%	0.8	32.0	50.5	106.8			
85歳以上	人数	16	547	952	1,947			
	%	0.9	29.7	51.7	105.7			

表9 介護に関わる人に共有する際の連絡手段

【問3】

4) 在宅介護・ケアに関することで、介護に関わる人と連絡をとる頻度はどれくらいですか。

在宅介護・ケアに関することで、介護に関わる人と連絡をとる頻度を聞いたところ、「週5回以上」は0.4%、「週2—3回」は1.0%、「週1回」は1.0%、「月1—3回」は3.6%、「年数回」は2.8%、「連絡をとっていない」は41.6%となっている。

年齢別にみると、「連絡をとっていない」は年齢が低いほど高くなっている。

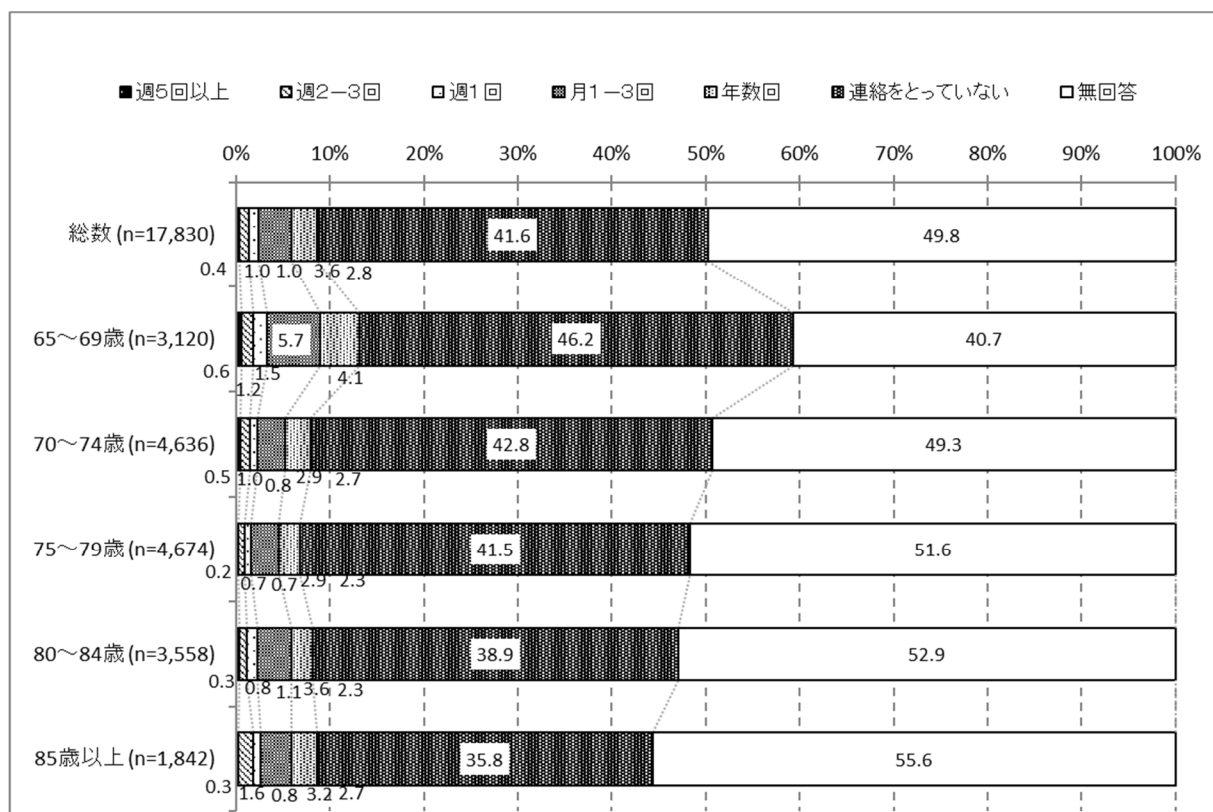


図10 介護に関わる人と連絡をとる頻度

		サンプル数	週5回以上	週2—3回	週1回	月1—3回	年数回	連絡をとっていない	無回答
総数	人数	17,830	70	177	170	635	493	7,409	8,876
	%	100.0	0.4	1.0	1.0	3.6	2.8	41.6	49.8
65~69歳	人数	3,120	18	38	46	179	128	1,441	1,270
	%	100.0	0.6	1.2	1.5	5.7	4.1	46.2	40.7
70~74歳	人数	4,636	24	47	37	135	125	1,983	2,285
	%	100.0	0.5	1.0	0.8	2.9	2.7	42.8	49.3
75~79歳	人数	4,674	11	33	33	134	108	1,942	2,413
	%	100.0	0.2	0.7	0.7	2.9	2.3	41.5	51.6
80~84歳	人数	3,558	12	30	39	128	82	1,384	1,883
	%	100.0	0.3	0.8	1.1	3.6	2.3	38.9	52.9
85歳以上	人数	1,842	5	29	15	59	50	659	1,025
	%	100.0	0.3	1.6	0.8	3.2	2.7	35.8	55.6

表10 介護に関わる人と連絡をとる頻度

【問4】健康寿命へのキーワード「フレイル※」についてお伺いします。

1) 「フレイル」を知っていますか。

※「フレイル」とは心身の活力が低下し、要介護状態などの危険性が高くなった状態ですが、早期発見し、適切に介護予防に取り組むことで改善が可能になります。

フレイルを知っているか聞いたところ、「知っている」は19.4%、「聞いたことはあるが詳しくは知らない」は20.3%、「知らない」は51.2%となっている。

年齢別にみると、どの年代も「知らない」は5割前後となっている。

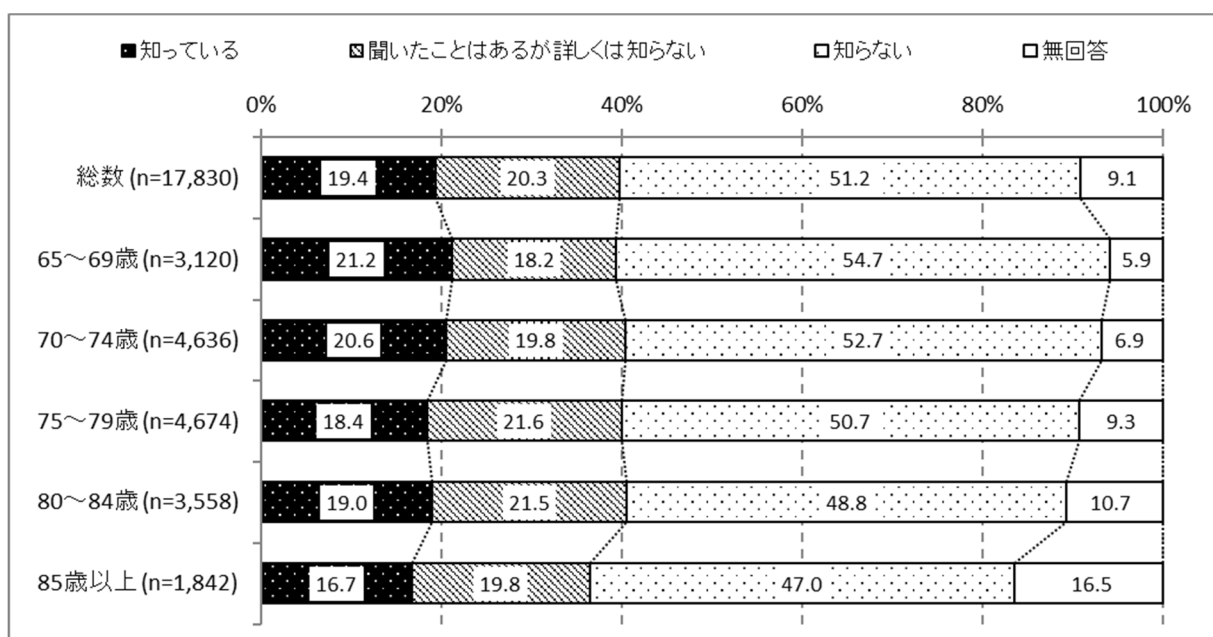


図 11 フレイルの認知度

		サンプル数	知っている	聞いたことはあるが詳しく知らない	知らない	無回答
総数	人数	17,830	3,461	3,624	9,123	1,622
	%	100.0	19.4	20.3	51.2	9.1
65～69歳	人数	3,120	661	567	1,708	184
	%	100.0	21.2	18.2	54.7	5.9
70～74歳	人数	4,636	955	918	2,445	318
	%	100.0	20.6	19.8	52.7	6.9
75～79歳	人数	4,674	860	1,011	2,368	435
	%	100.0	18.4	21.6	50.7	9.3
80～84歳	人数	3,558	677	764	1,736	381
	%	100.0	19.0	21.5	48.8	10.7
85歳以上	人数	1,842	308	364	866	304
	%	100.0	16.7	19.8	47.0	16.5

表 11 フレイルの認知度

【問4】

2)「オーラルフレイル」を知っていますか。

※「オーラルフレイル」とは口腔機能のささいな衰えが生じはじめ、それを放置すると心身の活力低下や要介護状態につながる状態のことです。

オーラルフレイルを知っているか聞いたところ、「知っている」は10.8%、「聞いたことはあるが詳しくは知らない」は17.9%、「知らない」は61.6%となっている。

年齢別にみると、「知っている」は年齢が低いほど高くなっているが、どの年代も「知らない」は6割前後となっている。

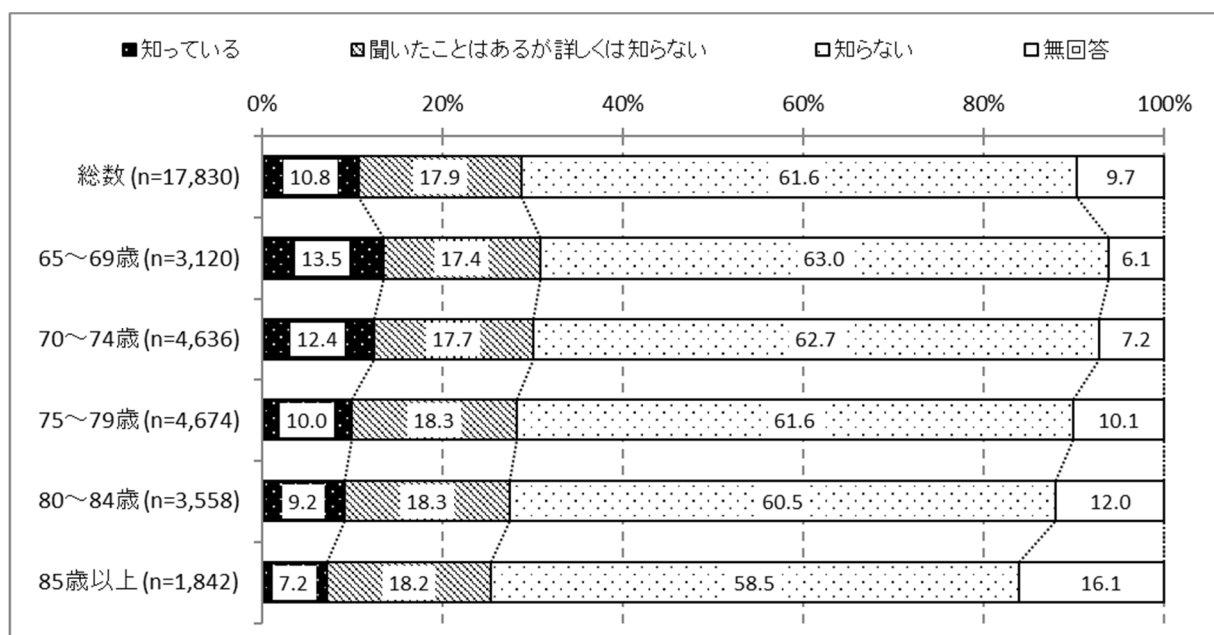


図12 オーラルフレイルの認知度

		サンプル数	知っている	聞いたことはあるが詳しくは知らない	知らない	無回答
総数	人数	17,830	1,923	3,200	10,985	1,722
	%	100.0	10.8	17.9	61.6	9.7
65～69歳	人数	3,120	420	542	1,967	191
	%	100.0	13.5	17.4	63.0	6.1
70～74歳	人数	4,636	574	819	2,908	335
	%	100.0	12.4	17.7	62.7	7.2
75～79歳	人数	4,674	468	854	2,880	472
	%	100.0	10.0	18.3	61.6	10.1
80～84歳	人数	3,558	328	650	2,153	427
	%	100.0	9.2	18.3	60.5	12.0
85歳以上	人数	1,842	133	335	1,077	297
	%	100.0	7.2	18.2	58.5	16.1

表12 オーラルフレイルの認知度

【問4】

3) 「フレイル」を早期発見するため、フレイルチェックを受けてみたいですか。

フレイルチェックを受けてみたいか聞いたところ、「受けたい」は15.9%、「受けたくない」は14.4%、「よくわからない」は58.6%となっている。

年齢別にみると、どの年代も「よくわからない」がもっとも割合が高くなっており、半数を超えている。

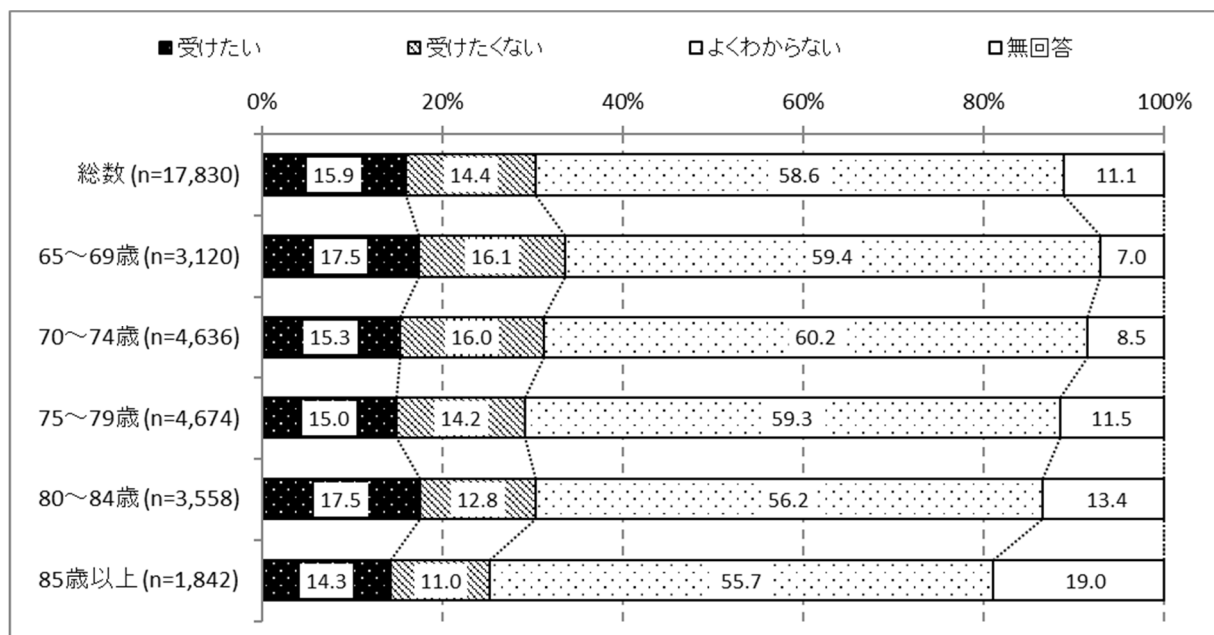


図13 フレイルチェックを受けてみたいか

		サンプル数	受けたい	受けたくない	よくわからない	無回答
総数	人数	17,830	2,841	2,569	10,442	1,978
	%	100.0	15.9	14.4	58.6	11.1
65～69歳	人数	3,120	545	503	1,853	219
	%	100.0	17.5	16.1	59.4	7.0
70～74歳	人数	4,636	708	743	2,793	392
	%	100.0	15.3	16.0	60.2	8.5
75～79歳	人数	4,674	700	665	2,770	539
	%	100.0	15.0	14.2	59.3	11.5
80～84歳	人数	3,558	624	456	2,000	478
	%	100.0	17.5	12.8	56.2	13.4
85歳以上	人数	1,842	264	202	1,026	350
	%	100.0	14.3	11.0	55.7	19.0

表13 フレイルチェックを受けてみたいか



【問5】市の実施する事業についてお伺いします。

1) 市の実施する介護予防事業について、知っているものすべてに○をつけてください。

市の実施する介護予防事業について、知っているものを挙げてもらったところ、「いきいき教室」(25.9%)、「生活支援型訪問サービス」(11.1%)、「地域サロン活動等支援事業」(11.0%)などが挙げられた。一方、「すべて知らない」は45.4%となっている。

年齢別にみると、「なごや健康カレッジ」、「生活支援型訪問サービス」、「ミニデイ型通所サービス」、「運動型通所サービス」、「自立支援型配食サービス」、「すべて知らない」は年齢が低いほど高くなっている。

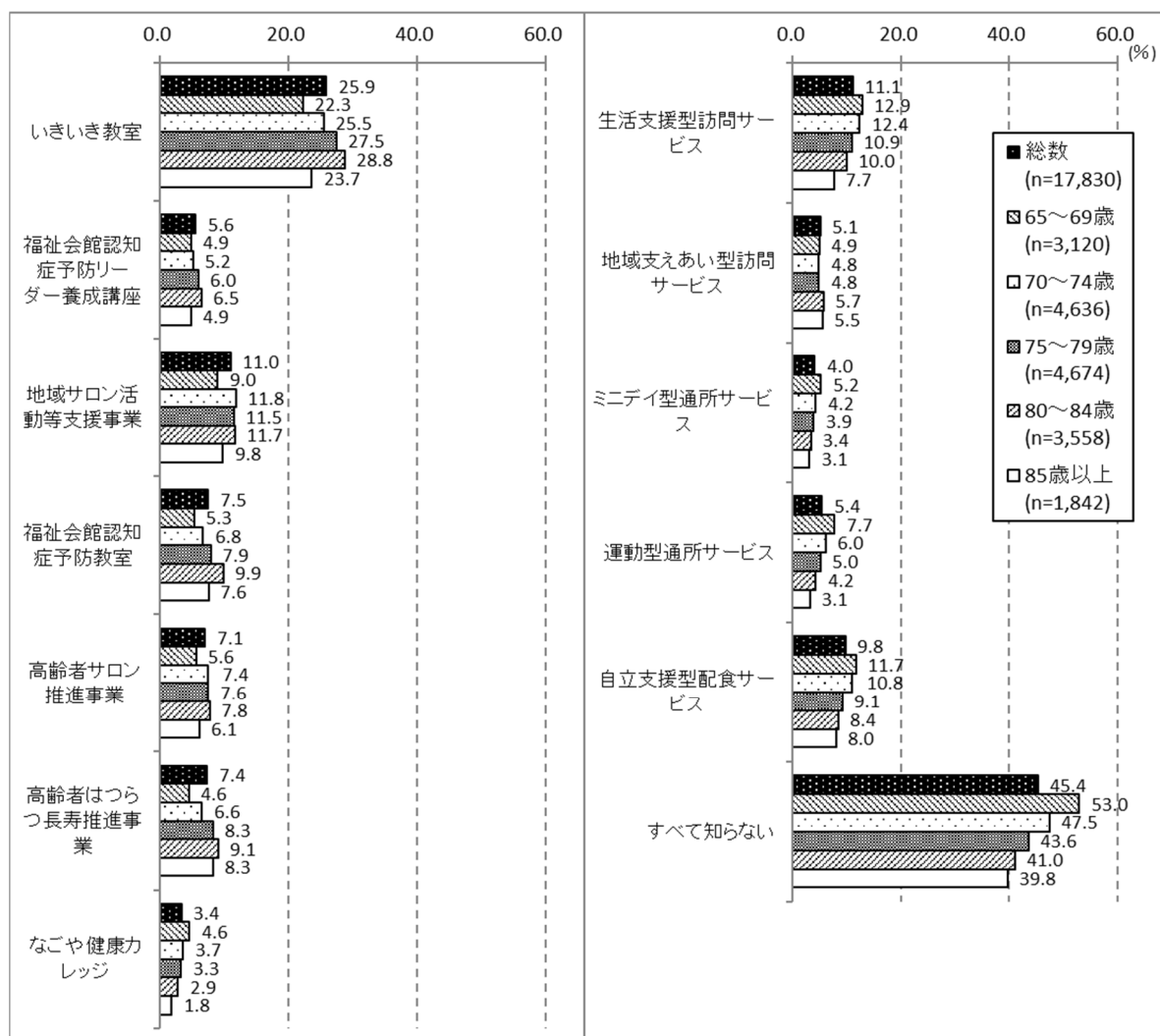


図14 市の実施する介護予防事業について、知っているもの

		サンプル数	いきいき教室	福祉会館 認知症予 防リーダ- 養成講座	地域サロ ン活動等 支援事業	福祉会館 認知症予 防教室	高齢者サ ロン推進 事業	高齢者は つらつ長 寿推進事 業
総数	人数	17,830	4,625	995	1,968	1,342	1,263	1,314
	%	100.0	25.9	5.6	11.0	7.5	7.1	7.4
65～69歳	人数	3,120	697	153	282	166	176	143
	%	100.0	22.3	4.9	9.0	5.3	5.6	4.6
70～74歳	人数	4,636	1,182	242	549	314	345	305
	%	100.0	25.5	5.2	11.8	6.8	7.4	6.6
75～79歳	人数	4,674	1,286	279	539	371	353	388
	%	100.0	27.5	6.0	11.5	7.9	7.6	8.3
80～84歳	人数	3,558	1,024	231	417	351	276	325
	%	100.0	28.8	6.5	11.7	9.9	7.8	9.1
85歳以上	人数	1,842	436	90	181	140	113	153
	%	100.0	23.7	4.9	9.8	7.6	6.1	8.3
		なごや健 康カレッ ジ	生活支援 型訪問 サービス	地域支え あい型訪 問サービ ス	ミニデイ 型通所 サービス	運動型通 所サービ ス	自立支援 型配食 サービス	すべて知 らない
総数	人数	604	1,982	904	717	965	1,740	8,086
	%	3.4	11.1	5.1	4.0	5.4	9.8	45.4
65～69歳	人数	144	401	153	162	240	364	1,654
	%	4.6	12.9	4.9	5.2	7.7	11.7	53.0
70～74歳	人数	170	574	222	197	280	503	2,202
	%	3.7	12.4	4.8	4.2	6.0	10.8	47.5
75～79歳	人数	154	510	226	181	236	426	2,036
	%	3.3	10.9	4.8	3.9	5.0	9.1	43.6
80～84歳	人数	102	356	202	120	151	299	1,460
	%	2.9	10.0	5.7	3.4	4.2	8.4	41.0
85歳以上	人数	34	141	101	57	58	148	734
	%	1.8	7.7	5.5	3.1	3.1	8.0	39.8
		無回答	回答計					
総数	人数	2,935	29,440					
	%	16.5	165.1					
65～69歳	人数	353	5,088					
	%	11.3	163.1					
70～74歳	人数	635	7,720					
	%	13.7	166.5					
75～79歳	人数	814	7,799					
	%	17.4	166.9					
80～84歳	人数	666	5,980					
	%	18.7	168.1					
85歳以上	人数	467	2,853					
	%	25.4	154.9					

表 14 市の実施する介護予防事業について、知っているもの

【問5】

2) 上記1)のうち、参加したことがある事業はありますか。

市の実施する介護予防事業のうち、参加したことがある事業があるか聞いたところ、「ある」は4.6%、「ない」は78.4%となっている。

年齢別にみると、「ある」は年齢が高いほど、「ない」は年齢が低いほど高くなっている。




図15 市の実施する介護予防事業の参加の有無

		サンプル数	ある	ない	無回答
総数	人数	17,830	824	13,982	3,024
	%	100.0	4.6	78.4	17.0
65～69歳	人数	3,120	82	2,738	300
	%	100.0	2.6	87.8	9.6
70～74歳	人数	4,636	168	3,851	617
	%	100.0	3.6	83.1	13.3
75～79歳	人数	4,674	252	3,606	816
	%	100.0	5.4	77.2	17.5
80～84歳	人数	3,558	210	2,572	776
	%	100.0	5.9	72.3	21.8
85歳以上	人数	1,842	112	1,215	515
	%	100.0	6.1	66.0	28.0

表15 市の実施する介護予防事業の参加の有無

【問5】

2) (ないと答えた方)

参加したことがない理由はなぜですか。(あてはまるものすべてに○)

市の実施する介護予防事業に参加したことがないと答えた人(13,982人)に、理由を挙げてもらったところ、「自分には必要ない」(50.3%)、「事業があることを知らない」(26.0%)などが挙げられた。

年齢別にみると、「自分で介護予防に取り組んでいる」、「参加方法が分からない」、「会場が遠い」は年齢が高いほど高くなる傾向にあり、「自分には必要ない」は年齢が低いほど高くなっている。また、どの年代も「事業があることを知らない」は2割半ばとなっている。

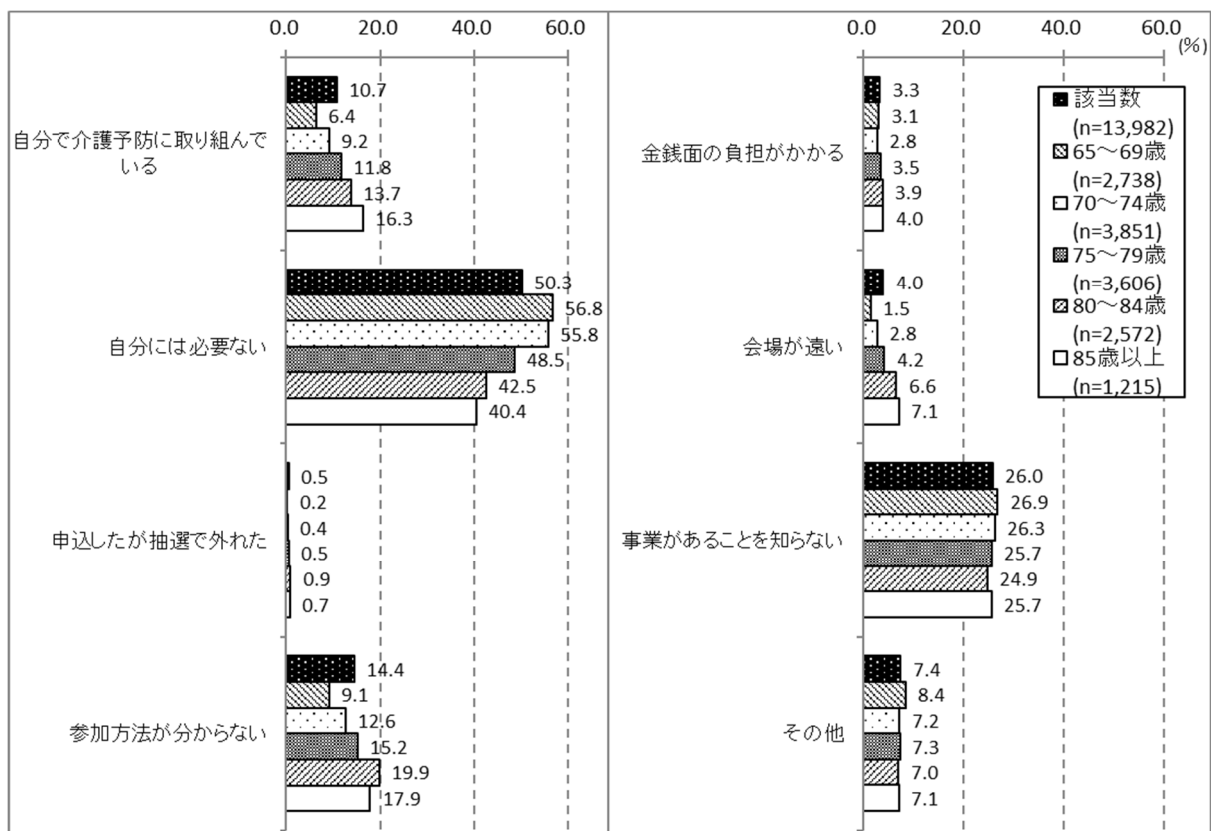


図16 市の実施する介護予防事業に参加したことがない理由

		サンプル 数	自分で介 護予防に 取り組ん でいる	自分には 必要ない	申込した が抽選で 外れた	参加方法 が分から ない	金銭面の 負担がか かる	会場が遠 い
該当数	人数	13,982	1,502	7,035	70	2,014	464	554
	%	100.0	10.7	50.3	0.5	14.4	3.3	4.0
65～69歳	人数	2,738	174	1,554	5	250	84	41
	%	100.0	6.4	56.8	0.2	9.1	3.1	1.5
70～74歳	人数	3,851	353	2,147	14	487	107	107
	%	100.0	9.2	55.8	0.4	12.6	2.8	2.8
75～79歳	人数	3,606	424	1,750	19	548	125	150
	%	100.0	11.8	48.5	0.5	15.2	3.5	4.2
80～84歳	人数	2,572	353	1,093	23	512	100	170
	%	100.0	13.7	42.5	0.9	19.9	3.9	6.6
85歳以上	人数	1,215	198	491	9	217	48	86
	%	100.0	16.3	40.4	0.7	17.9	4.0	7.1
		事業があ ることを 知らない	その他	無回答	回答計			
該当数	人数	3,629	1,039	850	17,157			
	%	26.0	7.4	6.1	122.7			
65～69歳	人数	736	231	160	3,235			
	%	26.9	8.4	5.8	118.2			
70～74歳	人数	1,013	278	206	4,712			
	%	26.3	7.2	5.3	122.4			
75～79歳	人数	928	263	217	4,424			
	%	25.7	7.3	6.0	122.7			
80～84歳	人数	640	181	188	3,260			
	%	24.9	7.0	7.3	126.7			
85歳以上	人数	312	86	79	1,526			
	%	25.7	7.1	6.5	125.6			

表 16 市の実施する介護予防事業に参加したことがない理由

【問5】

2) (あると答えた方)

ある場合は、参加したことがある事業すべてについて、1)の選択肢の番号を記載してください。

市の実施する介護予防事業のうち、参加したことがある事業があると答えた人(824人)に、参加したことがある事業を挙げてもらったところ、「いきいき教室」(28.0%)、「地域サロン活動等支援事業」(16.9%)、「福祉会館認知症予防教室」(16.7%)などが挙げられた。

年齢別にみると、「いきいき教室」、「高齢者はつらつ長寿推進事業」は年齢が高いほど高くなっている。「福祉会館認知症予防リーダー養成講座」は「65-69歳」で高い。

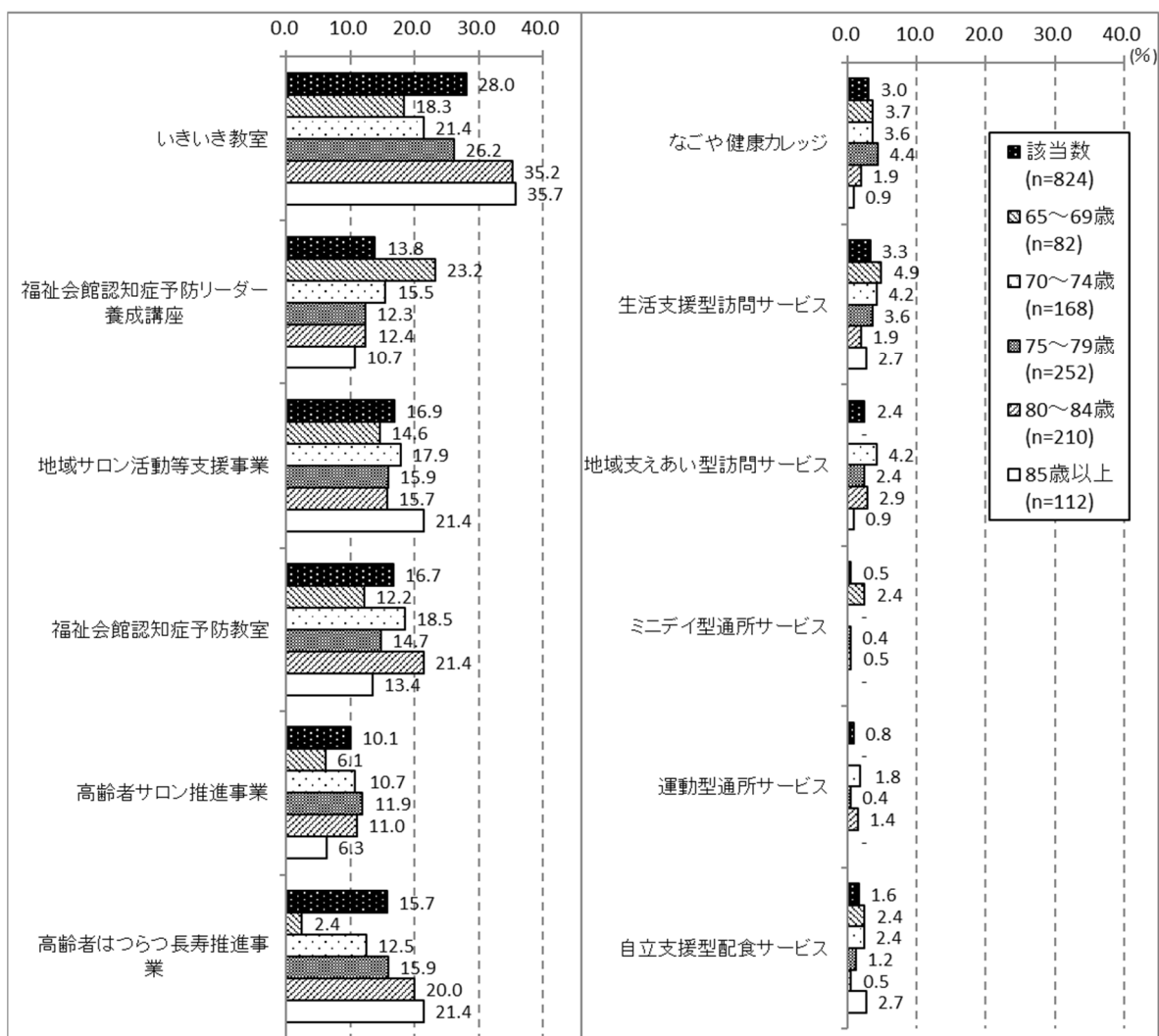


図17 市の実施する介護予防事業のうち、参加したことがある事業

		サンプル数	いきいき教室	福祉会館認知症予防リターナー養成講座	地域サロン活動等支援事業	福祉会館認知症予防教室	高齢者サロン推進事業	高齢者はつつ長寿推進事業	なごや健康カレッジ
該当数	人数	824	231	114	139	138	83	129	25
	%	100.0	28.0	13.8	16.9	16.7	10.1	15.7	3.0
65～69歳	人数	82	15	19	12	10	5	2	3
	%	100.0	18.3	23.2	14.6	12.2	6.1	2.4	3.7
70～74歳	人数	168	36	26	30	31	18	21	6
	%	100.0	21.4	15.5	17.9	18.5	10.7	12.5	3.6
75～79歳	人数	252	66	31	40	37	30	40	11
	%	100.0	26.2	12.3	15.9	14.7	11.9	15.9	4.4
80～84歳	人数	210	74	26	33	45	23	42	4
	%	100.0	35.2	12.4	15.7	21.4	11.0	20.0	1.9
85歳以上	人数	112	40	12	24	15	7	24	1
	%	100.0	35.7	10.7	21.4	13.4	6.3	21.4	0.9
		生活支援型訪問サービス	地域支えあい型訪問サービス	ミニデイ型通所サービス	運動型通所サービス	自立支援型配食サービス	無回答	回答計	
該当数	人数	27	20	4	7	13	317	1,247	
	%	3.3	2.4	0.5	0.8	1.6	38.5	151.3	
65～69歳	人数	4	-	2	-	2	34	108	
	%	4.9	-	2.4	-	2.4	41.5	131.7	
70～74歳	人数	7	7	-	3	4	68	257	
	%	4.2	4.2	-	1.8	2.4	40.5	153.0	
75～79歳	人数	9	6	1	1	3	94	369	
	%	3.6	2.4	0.4	0.4	1.2	37.3	146.4	
80～84歳	人数	4	6	1	3	1	82	344	
	%	1.9	2.9	0.5	1.4	0.5	39.0	163.8	
85歳以上	人数	3	1	-	-	3	39	169	
	%	2.7	0.9	-	-	2.7	34.8	150.9	

表 17 市の実施する介護予防事業のうち、参加したことのある事業

【問6】健康診断についてお伺いします。

1) あなたは、過去3年間に健康診断を受けましたか。

過去3年間に健康診断を受けたか聞いたところ、「毎年受けた」は47.8%、「毎年ではないが、受けた」は25.2%、「1度も受けていない」は18.3%となっている。

年齢別にみると、「毎年受けた」は年齢が高いほど低くなり、75歳以上では半数を下回る。

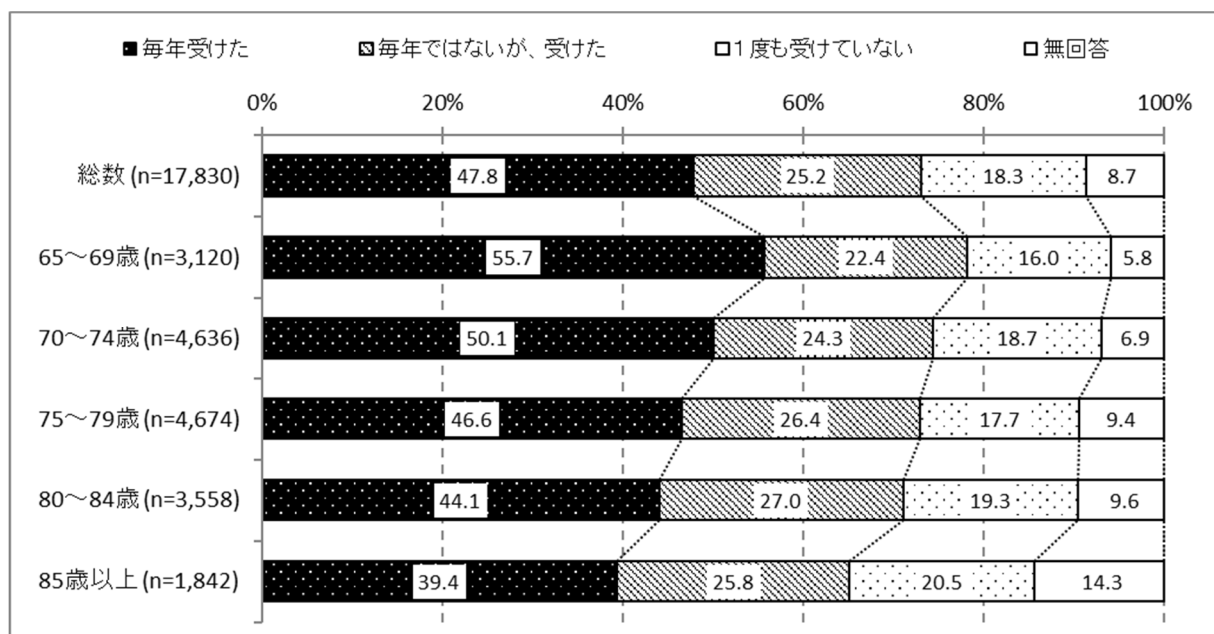


図 18 過去3年間に健康診断を受けたか

		サンプル数	毎年受けた	毎年ではないが、受けた	1度も受けていない	無回答
総数	人数	17,830	8,529	4,497	3,258	1,546
	%	100.0	47.8	25.2	18.3	8.7
65～69歳	人数	3,120	1,738	700	500	182
	%	100.0	55.7	22.4	16.0	5.8
70～74歳	人数	4,636	2,321	1,128	867	320
	%	100.0	50.1	24.3	18.7	6.9
75～79歳	人数	4,674	2,177	1,234	825	438
	%	100.0	46.6	26.4	17.7	9.4
80～84歳	人数	3,558	1,568	960	688	342
	%	100.0	44.1	27.0	19.3	9.6
85歳以上	人数	1,842	725	475	378	264
	%	100.0	39.4	25.8	20.5	14.3

表 18 過去3年間に健康診断を受けたか



【問6】

1) (3. 1度も受けてないと答えた方)

あなたが、健康診断を受けていない理由はなぜですか。あてはまるものすべてに○をつけてください。

過去3年間に健康診断を受けていないと答えた人(3,258人)に、理由を挙げてもらったところ、「心配な時はいつでも医療機関を受診できるから」(42.8%)、「通院中・入院中(治療中)である」(31.7%)、「受診するのが面倒である」(19.1%)などが挙げられた。

年齢別にみると、「忙しくて受診する時間がない」、「受診するのが面倒である」、「大きな病気が発見されるのが怖い」は年齢が低いほど、「心配な時はいつでも医療機関を受診できるから」、「通院中・入院中(治療中)である」は年齢が高いほど高くなっている。




図 19 過去3年間に健康診断を受けていない理由

		サンプル数	受診する機会がない	忙しくて受診する時間がない	受診するのが面倒である	大きな病気が発見されるのが怖い	採血などの検査が苦痛だ	健康に自信があり必要性を感じない	自身の健康管理に関心がない
該当数	人数	3,258	274	152	623	241	64	289	36
	%	100.0	8.4	4.7	19.1	7.4	2.0	8.9	1.1
65～69歳	人数	500	64	49	156	53	14	48	12
	%	100.0	12.8	9.8	31.2	10.6	2.8	9.6	2.4
70～74歳	人数	867	77	53	210	65	14	78	7
	%	100.0	8.9	6.1	24.2	7.5	1.6	9.0	0.8
75～79歳	人数	825	62	34	149	61	18	71	6
	%	100.0	7.5	4.1	18.1	7.4	2.2	8.6	0.7
80～84歳	人数	688	41	12	87	41	8	57	5
	%	100.0	6.0	1.7	12.6	6.0	1.2	8.3	0.7
85歳以上	人数	378	30	4	21	21	10	35	6
	%	100.0	7.9	1.1	5.6	5.6	2.6	9.3	1.6
		心配な時は医療機関を受診できる	通院中・入院中（治療中）である	高齢者施設を利用している（いた）	どこの健康診断機関がよいか分からない	その他	無回答	回答計	
該当数	人数	1,395	1,034	3	151	399	167	4,828	
	%	42.8	31.7	0.1	4.6	12.2	5.1	148.2	
65～69歳	人数	159	132	-	30	67	20	804	
	%	31.8	26.4	-	6.0	13.4	4.0	160.8	
70～74歳	人数	346	261	1	36	99	39	1,286	
	%	39.9	30.1	0.1	4.2	11.4	4.5	148.3	
75～79歳	人数	372	263	1	35	107	43	1,222	
	%	45.1	31.9	0.1	4.2	13.0	5.2	148.1	
80～84歳	人数	330	241	-	28	88	44	982	
	%	48.0	35.0	-	4.1	12.8	6.4	142.7	
85歳以上	人数	188	137	1	22	38	21	534	
	%	49.7	36.2	0.3	5.8	10.1	5.6	141.3	

表 19 過去3年間に健康診断を受けていない理由

【問6】

1) (1. 毎年受けた 2. 毎年ではないが、受けた と答えた方)

受けた健康診断の種類は何でしたか？あてはまるものすべてに○をつけてください。

過去3年間に健康診断を受けたと答えた人(13,026人)に、受けた健康診断の種類を挙げてもらったところ、「国民健康保険特定健診」(46.4%)、「後期高齢者医療健診」(30.3%)、「歯科健診(検診含む)」(27.9%)などが挙げられた。

年齢別にみると、「人間ドック」、「会社の健康診断」は年齢が低いほど、「後期高齢者医療健診」は年齢が高いほど高くなっている。「国民健康保険特定健診」は「70-74歳」で高い。「がん検診」、「歯科健診(検診含む)」は「85歳以上」で低い。

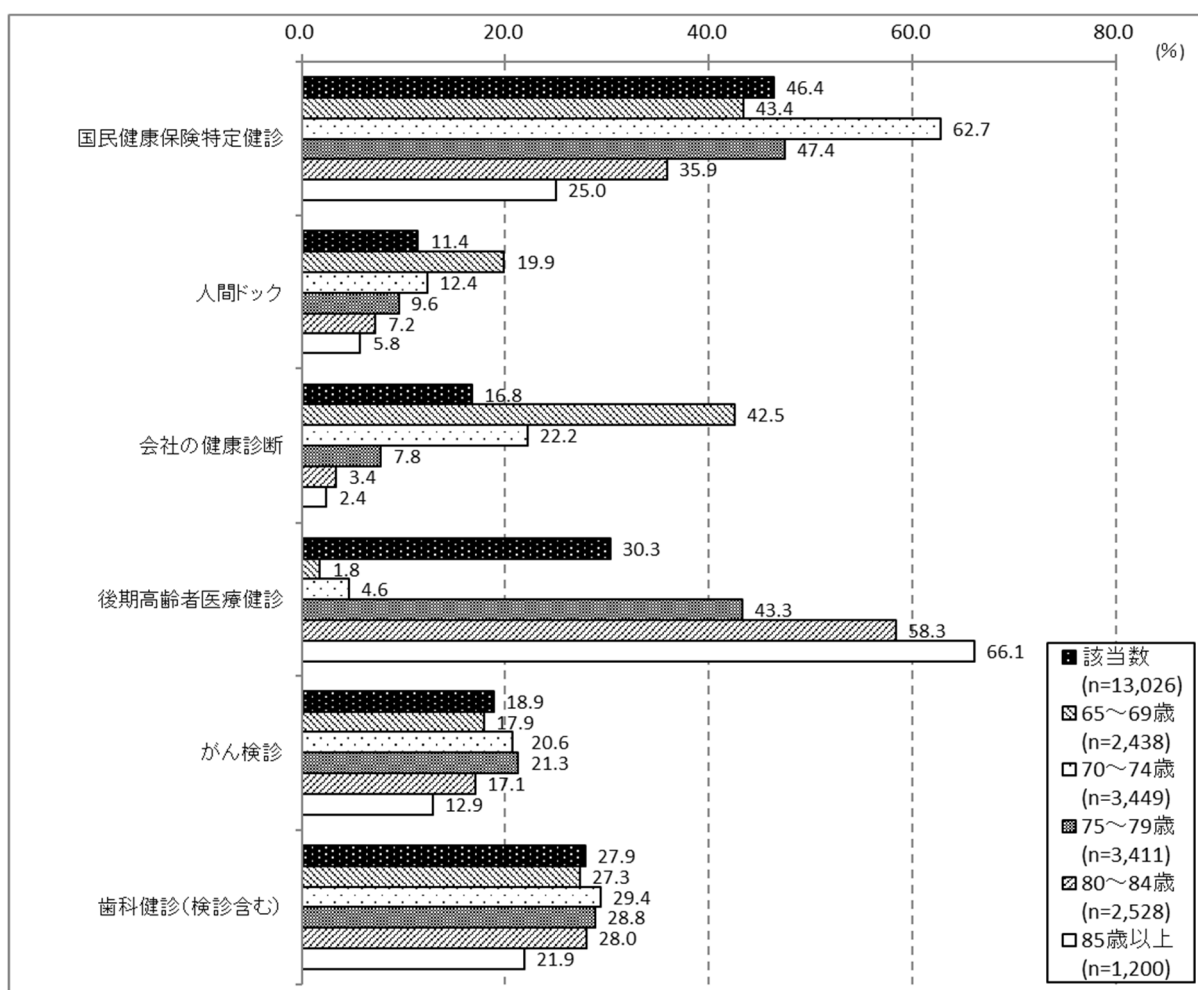


図20 過去3年間に受けた健康診断の種類

		サンプル数	国民健康保険特定健診	人間ドック	会社の健康診断	後期高齢者医療健診
該当数	人数	13,026	6,046	1,490	2,185	3,947
	%	100.0	46.4	11.4	16.8	30.3
65～69歳	人数	2,438	1,058	485	1,037	44
	%	100.0	43.4	19.9	42.5	1.8
70～74歳	人数	3,449	2,164	427	767	159
	%	100.0	62.7	12.4	22.2	4.6
75～79歳	人数	3,411	1,617	326	266	1,476
	%	100.0	47.4	9.6	7.8	43.3
80～84歳	人数	2,528	907	183	86	1,475
	%	100.0	35.9	7.2	3.4	58.3
85歳以上	人数	1,200	300	69	29	793
	%	100.0	25.0	5.8	2.4	66.1
		がん検診	歯科健診 (検診含む)	無回答	回答計	
該当数	人数	2,462	3,635	472	20,237	
	%	18.9	27.9	3.6	155.4	
65～69歳	人数	437	666	51	3,778	
	%	17.9	27.3	2.1	155.0	
70～74歳	人数	712	1,014	104	5,347	
	%	20.6	29.4	3.0	155.0	
75～79歳	人数	726	984	125	5,520	
	%	21.3	28.8	3.7	161.8	
80～84歳	人数	432	708	114	3,905	
	%	17.1	28.0	4.5	154.5	
85歳以上	人数	155	263	78	1,687	
	%	12.9	21.9	6.5	140.6	

表 20 過去3年間に受けた健康診断の種類

【問6】

2) 50歳代に加入していた医療保険は何ですか。

複数該当する場合は、50歳代で最も加入期間が長かったもの1つを選択してください。

50歳代に加入していた医療保険を聞いたところ、「勤務先の健康保険（保険組合管掌健康保険）」は32.2%、「勤務先の健康保険（全国健康保険協会管掌健康保険（協会けんぽ）」は15.4%、「船員保険」は0.0%、「共済組合」は7.1%、「国民健康保険」は31.1%となっている。

年齢別にみると、「勤務先の健康保険（保険組合管掌健康保険）」、「勤務先の健康保険（全国健康保険協会管掌健康保険（協会けんぽ）」は年齢が低いほど高くなっている。

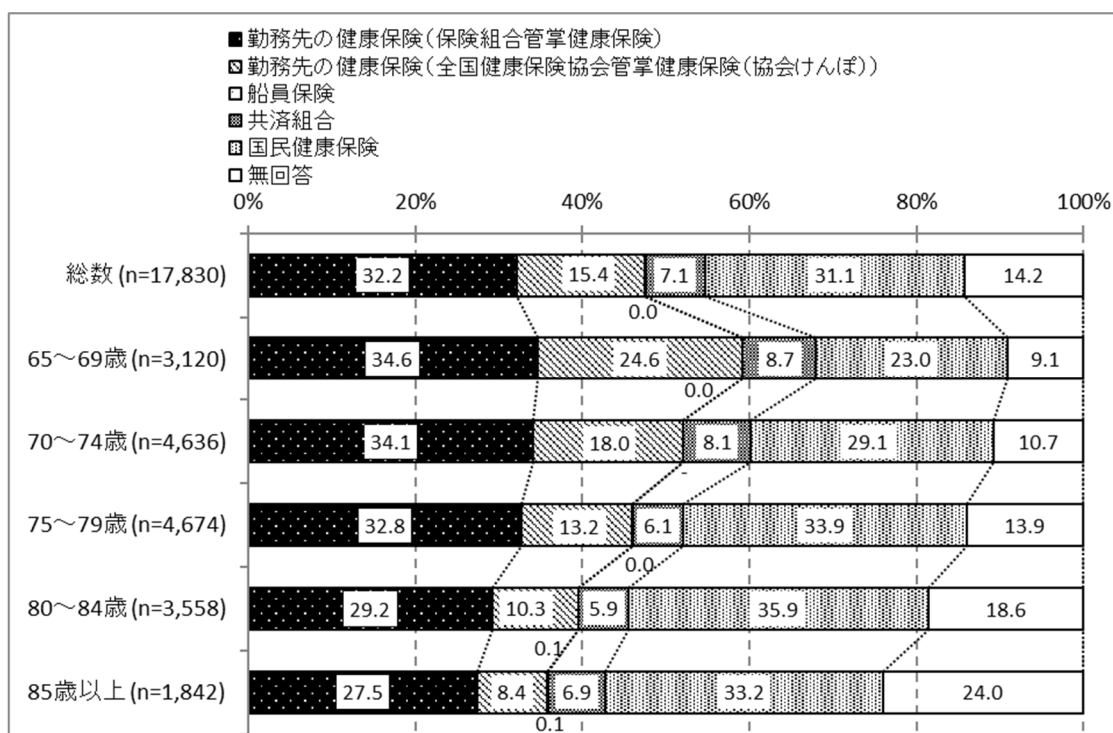


図 21 50歳代に加入していた医療保険

		サンプル数	勤務先の健康保険(保険組合管掌健康保険)	勤務先の健康保険(協会けんぽ)	船員保険	共済組合	国民健康保険	無回答
総数	人数	17,830	5,738	2,741	7	1,267	5,542	2,535
	%	100.0	32.2	15.4	0.0	7.1	31.1	14.2
65～69歳	人数	3,120	1,080	766	1	272	717.0	284
	%	100.0	34.6	24.6	0.0	8.7	23.0	9.1
70～74歳	人数	4,636	1,582	835	-	374	1349.0	496
	%	100.0	34.1	18.0	-	8.1	29.1	10.7
75～79歳	人数	4,674	1,531	619	2	284	1,586	652
	%	100.0	32.8	13.2	0.0	6.1	33.9	13.9
80～84歳	人数	3,558	1,039	367	3	210	1,278	661
	%	100.0	29.2	10.3	0.1	5.9	35.9	18.6
85歳以上	人数	1,842	506	154	1	127	612	442
	%	100.0	27.5	8.4	0.1	6.9	33.2	24.0

表 21 50歳代に加入していた医療保険

【問6】

3) 50歳代の頃の健康診断の受診状況について教えてください。

50歳代の頃の健康診断の受診状況について聞いたところ、「毎年受けていた」は51.8%、「毎年ではないが、何度か受けた」は22.5%、「一度だけ受けた」は2.6%、「受けたことがなかった」は13.4%となっている。

年齢別にみると、「毎年受けていた」は年齢が低いほど高くなっている。

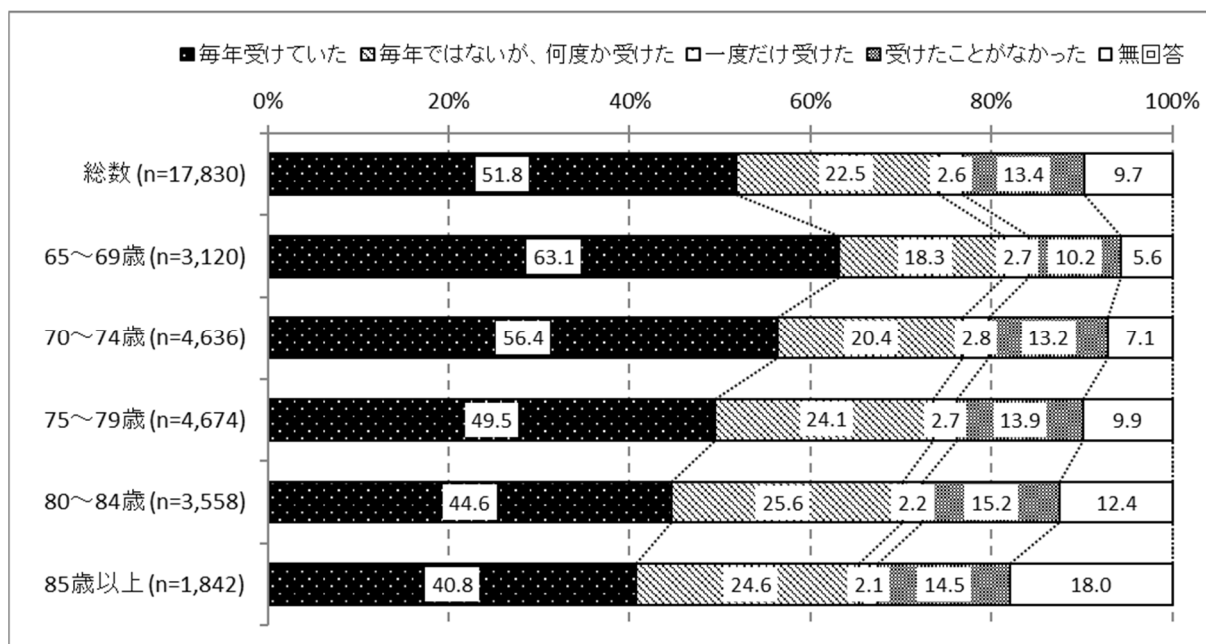


図 22 50歳代の頃の健康診断の受診状況

		サンプル数	毎年受けていた	毎年ではないが、何度か受けた	一度だけ受けた	受けたことがなかった	無回答
総数	人数	17,830	9,237	4,010	457	2,389	1,737
	%	100.0	51.8	22.5	2.6	13.4	9.7
65~69歳	人数	3,120	1,970	572	85	317	176
	%	100.0	63.1	18.3	2.7	10.2	5.6
70~74歳	人数	4,636	2,616	948	131	614	327
	%	100.0	56.4	20.4	2.8	13.2	7.1
75~79歳	人数	4,674	2,313	1,125	125	650	461
	%	100.0	49.5	24.1	2.7	13.9	9.9
80~84歳	人数	3,558	1,587	911	78	540	442
	%	100.0	44.6	25.6	2.2	15.2	12.4
85歳以上	人数	1,842	751	454	38	268	331
	%	100.0	40.8	24.6	2.1	14.5	18.0

表 22 50歳代の頃の健康診断の受診状況

【問6】

4) 50歳代の頃の就業形態について教えてください。(主なもの1つを選択してください。)

50歳代の頃の就業形態について聞いたところ、「正規の職員・従業員」は42.3%、「労働者派遣事業所の派遣社員」は0.8%、「パート・アルバイト」は15.8%、「会社などの役員」は4.8%、「自営業主(雇用者あり)」は6.1%、「自営業主(雇用者なし)」は7.2%、「内職」は0.8%、「学生」は0.0%、「無職」は9.7%、「その他」は1.8%となっている。

年齢別にみると、「正規の職員・従業員」、「パート・アルバイト」は年齢が低いほど高くなっている。

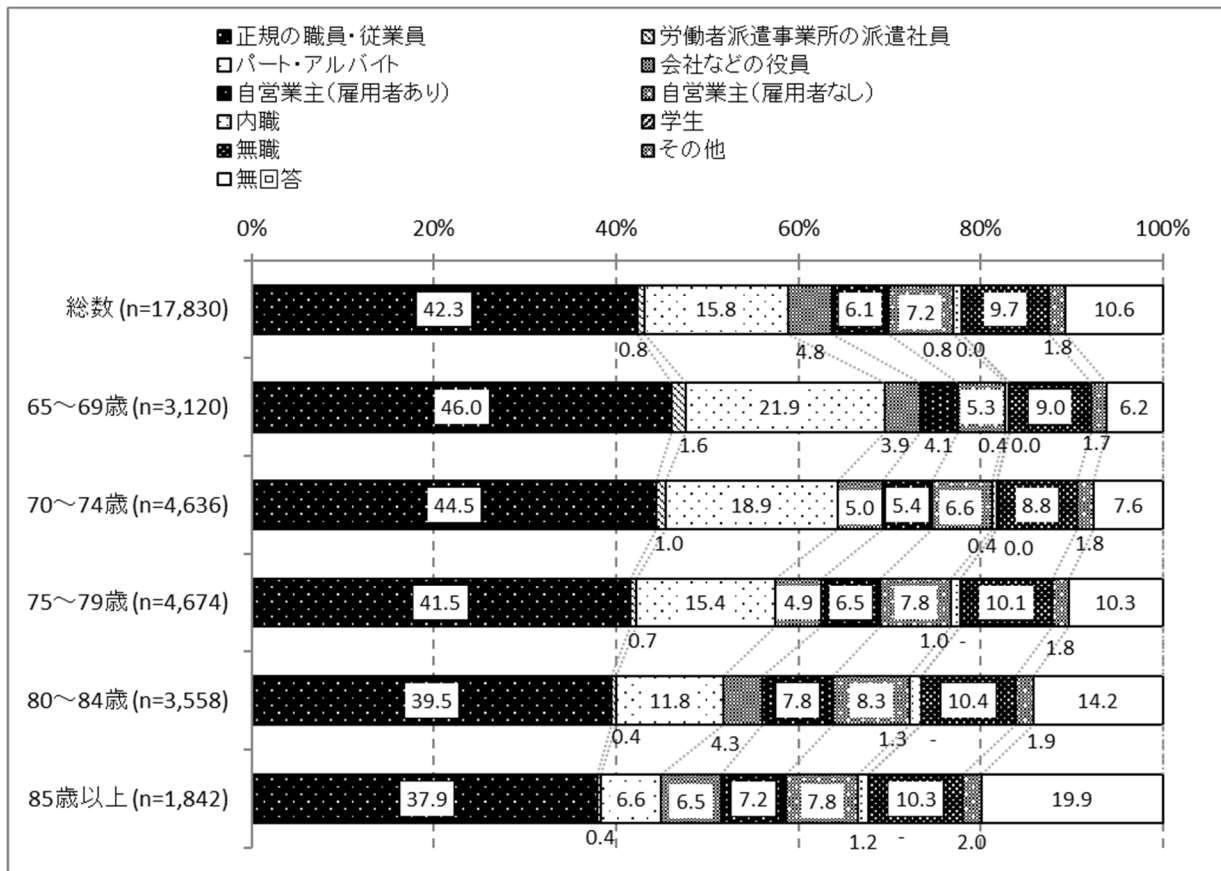


図 23 50歳代の頃の就業形態

		サンプル 数	正規の職 員・従業 員	労働者派 遣事業所 の派遣社 員	パート・ アルバイ ト	会社など の役員	自営業主 (雇用者 あり)	自営業主 (雇用者 なし)
総数	人数	17,830	7,542	150	2,816	855	1,092	1,276
	%	100.0	42.3	0.8	15.8	4.8	6.1	7.2
65～69歳	人数	3,120	1,436	49	682	123	127	164
	%	100.0	46.0	1.6	21.9	3.9	4.1	5.3
70～74歳	人数	4,636	2,061	46	874	230	252	307
	%	100.0	44.5	1.0	18.9	5.0	5.4	6.6
75～79歳	人数	4,674	1,940	31	718	230	304	364
	%	100.0	41.5	0.7	15.4	4.9	6.5	7.8
80～84歳	人数	3,558	1,406	16	421	152	276	297
	%	100.0	39.5	0.4	11.8	4.3	7.8	8.3
85歳以上	人数	1,842	699	8	121	120	133	144
	%	100.0	37.9	0.4	6.6	6.5	7.2	7.8
		内職	学生	無職	その他	無回答		
総数	人数	150	3	1,722	326	1,898		
	%	0.8	0.0	9.7	1.8	10.6		
65～69歳	人数	13	1	280	53	192		
	%	0.4	0.0	9.0	1.7	6.2		
70～74歳	人数	20	2	409	83	352		
	%	0.4	0.0	8.8	1.8	7.6		
75～79歳	人数	48	-	472	85	482		
	%	1.0	-	10.1	1.8	10.3		
80～84歳	人数	46	-	371	68	505		
	%	1.3	-	10.4	1.9	14.2		
85歳以上	人数	23	-	190	37	367		
	%	1.2	-	10.3	2.0	19.9		

表 23 50歳代の頃の就業形態



【問6】

5) 上記4)で、学生・無職以外の方にお尋ねします。

50歳代に就業されていた勤務先の主な事業を教えてください。(主な業種1つを選択してください。)

50歳代の頃の就業形態が学生・無職以外と答えた人(14,207人)に、50歳代に就業していた勤務先の主な事業を聞いたところ、「農業・林業・水産業」は0.5%、「鉱業・採石業・砂利採取業」は0.1%、「建設業」は6.1%、「製造業」は18.2%、「電気・ガス・熱供給・水道業」は1.7%、「情報通信業」は1.8%、「運輸業・郵便業」は4.4%、「卸売業・小売業」は13.1%、「金融業・保険業」は2.9%、「不動産業・物品賃貸業」は1.1%、「宿泊業・飲食サービス業」は5.0%、「教育・学習支援業」は3.4%、「医療・福祉」は2.7%、「学術研究・専門・技術サービス業」は2.7%、「生活関連サービス業・娯楽業」は4.4%、「他に分類されないサービス業」は5.5%、「公務」は16.4%、「その他」は5.5%となっている。

年齢別にみると、どの年代も「製造業」がもっとも割合が高くなっている。

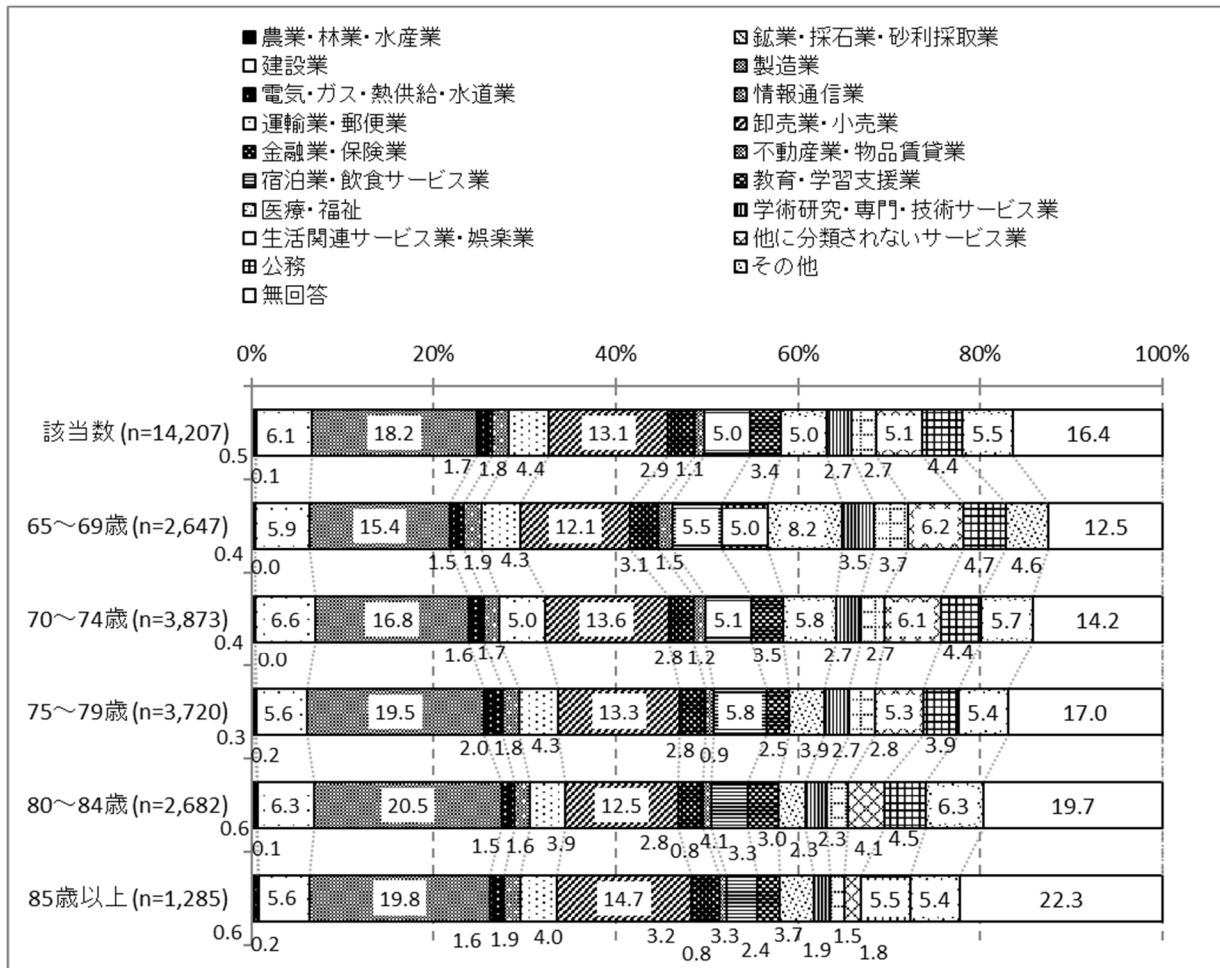


図24 50歳代に就業していた勤務先の主な事業

		サンプル 数	農業・林 業・水産 業	鉱業・採 石業・砂 利採取業	建設業	製造業	電気・ガ ス・熱供 給・水道 業	情報通信 業
該当数	人数	14,207	64	12	860	2,587	238	254
	%	100.0	0.5	0.1	6.1	18.2	1.7	1.8
65～69歳	人数	2,647	11	1	157	407	41	51
	%	100.0	0.4	0.0	5.9	15.4	1.5	1.9
70～74歳	人数	3,873	17	1	255	652	63	67
	%	100.0	0.4	0.0	6.6	16.8	1.6	1.7
75～79歳	人数	3,720	13	6	207	725	74	68
	%	100.0	0.3	0.2	5.6	19.5	2.0	1.8
80～84歳	人数	2,682	15	2	169	549	40	44
	%	100.0	0.6	0.1	6.3	20.5	1.5	1.6
85歳以上	人数	1,285	8	2	72	254	20	24
	%	100.0	0.6	0.2	5.6	19.8	1.6	1.9
		運輸業・ 郵便業	卸売業・ 小売業	金融業・ 保険業	不動産 業・物品 賃貸業	宿泊業・ 飲食サー ビス業	教育・学 習支援業	医療・福 祉
該当数	人数	622	1,862	411	153	711	479	716
	%	4.4	13.1	2.9	1.1	5.0	3.4	5.0
65～69歳	人数	113	320	82	40	145	132	218
	%	4.3	12.1	3.1	1.5	5.5	5.0	8.2
70～74歳	人数	193	525	109	46	199	134	224
	%	5.0	13.6	2.8	1.2	5.1	3.5	5.8
75～79歳	人数	161	494	105	35	215	94	145
	%	4.3	13.3	2.8	0.9	5.8	2.5	3.9
80～84歳	人数	104	334	74	22	109	88	81
	%	3.9	12.5	2.8	0.8	4.1	3.3	3.0
85歳以上	人数	51	189	41	10	43	31	48
	%	4.0	14.7	3.2	0.8	3.3	2.4	3.7
		学術研究 ・専門・ 技術サー ビス業	生活関連 サービス 業・娯楽 業	他に分類 されない サービス 業	公務	その他	無回答	
該当数	人数	383	387	727	630	785	2,326	
	%	2.7	2.7	5.1	4.4	5.5	16.4	
65～69歳	人数	92	97	163	124	122	331	
	%	3.5	3.7	6.2	4.7	4.6	12.5	
70～74歳	人数	105	104	236	171	222	550	
	%	2.7	2.7	6.1	4.4	5.7	14.2	
75～79歳	人数	100	105	196	144	202	631	
	%	2.7	2.8	5.3	3.9	5.4	17.0	
80～84歳	人数	62	62	109	120	170	528	
	%	2.3	2.3	4.1	4.5	6.3	19.7	
85歳以上	人数	24	19	23	71	69	286	
	%	1.9	1.5	1.8	5.5	5.4	22.3	

表 24 50歳代に就業していた勤務先の主な事業

【問7】趣味活動についてお伺いします。

1) あなたが行っている趣味について、あてはまる番号に○を付けてください。

行っている趣味について聞いたところ、「他者と一緒に行く趣味である」は29.9%、「一人で行う趣味だが、他者と交流する機会がある」は21.3%、「一人で行う趣味で、他者との交流はない」は24.9%、「趣味はない」は19.3%となっている。

年齢別にみると、「65-69歳」では「他者と一緒に行く趣味である」がやや低く、「一人で行う趣味で、他者との交流はない」がやや高い。

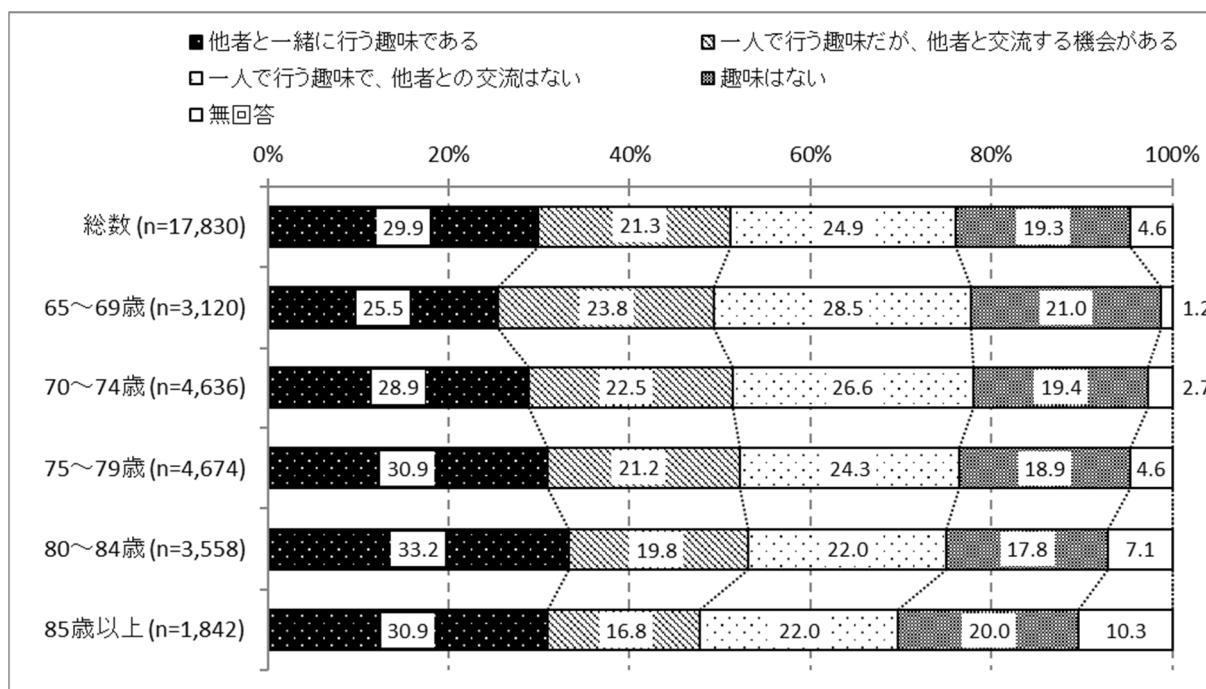


図 25 行っている趣味

	サンプル数	人数	他者と一緒に行く趣味である	一人で行う趣味で、他者との交流はある	一人で行う趣味で、他者との交流はない	趣味はない	無回答
			人数	人数	人数	人数	人数
総数	人数	17,830	5,330	3,793	4,447	3,440	820
	%	100.0	29.9	21.3	24.9	19.3	4.6
65～69歳	人数	3,120	795	743	888	656	38
	%	100.0	25.5	23.8	28.5	21.0	1.2
70～74歳	人数	4,636	1,339	1,042	1,234	898	123
	%	100.0	28.9	22.5	26.6	19.4	2.7
75～79歳	人数	4,674	1,444	993	1,137	883	217
	%	100.0	30.9	21.2	24.3	18.9	4.6
80～84歳	人数	3,558	1,182	706	783	635	252
	%	100.0	33.2	19.8	22.0	17.8	7.1
85歳以上	人数	1,842	570	309	405	368	190
	%	100.0	30.9	16.8	22.0	20.0	10.3

表 25 行っている趣味

【問7】

2) 自宅から気軽に通えるところに、趣味ができる会やグループはありますか。

自宅から気軽に通えるところに、趣味ができる会やグループはあるか聞いたところ、「ある」は36.8%、「ない」は20.3%、「分からない」は40.0%となっている。

年齢別にみると、「65-69歳」で「ある」はやや低く、「分からない」はやや高い。

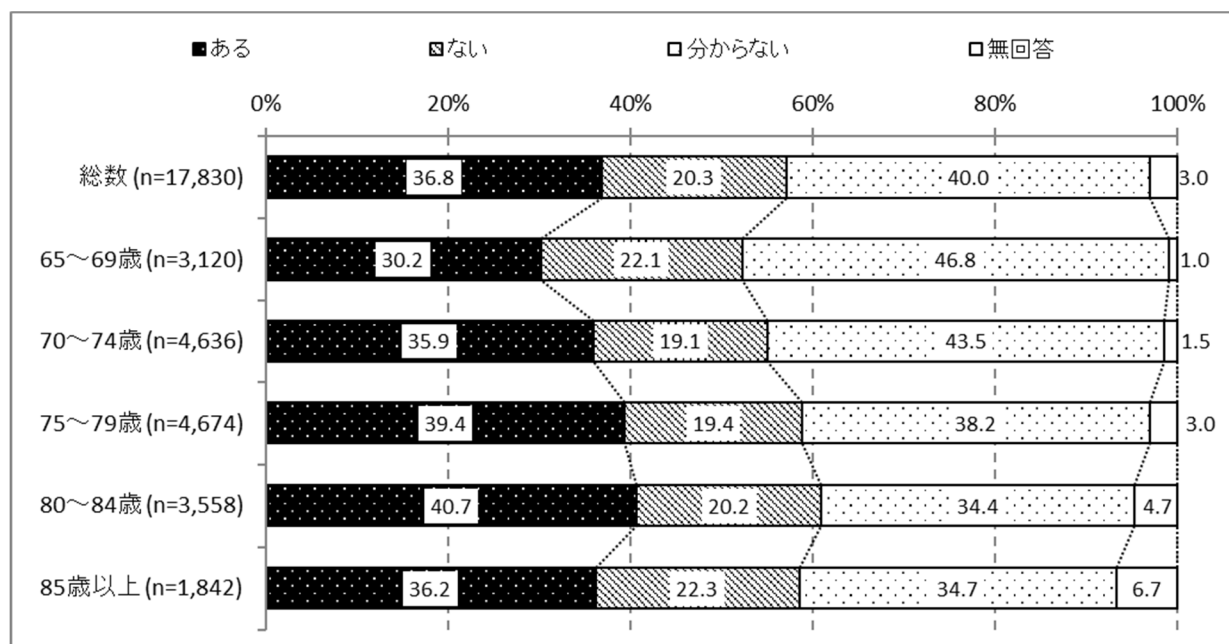


図 26 自宅から気軽に通えるところに、趣味ができる会やグループはあるか

		サンプル数	ある	ない	分からない	無回答
総数	人数	17,830	6,564	3,614	7,124	528
	%	100.0	36.8	20.3	40.0	3.0
65～69歳	人数	3,120	941	690	1,459	30
	%	100.0	30.2	22.1	46.8	1.0
70～74歳	人数	4,636	1,665	887	2,016	68
	%	100.0	35.9	19.1	43.5	1.5
75～79歳	人数	4,674	1,842	906	1,786	140
	%	100.0	39.4	19.4	38.2	3.0
80～84歳	人数	3,558	1,449	720	1,223	166
	%	100.0	40.7	20.2	34.4	4.7
85歳以上	人数	1,842	667	411	640	124
	%	100.0	36.2	22.3	34.7	6.7

表 26 自宅から気軽に通えるところに、趣味ができる会やグループははあるか