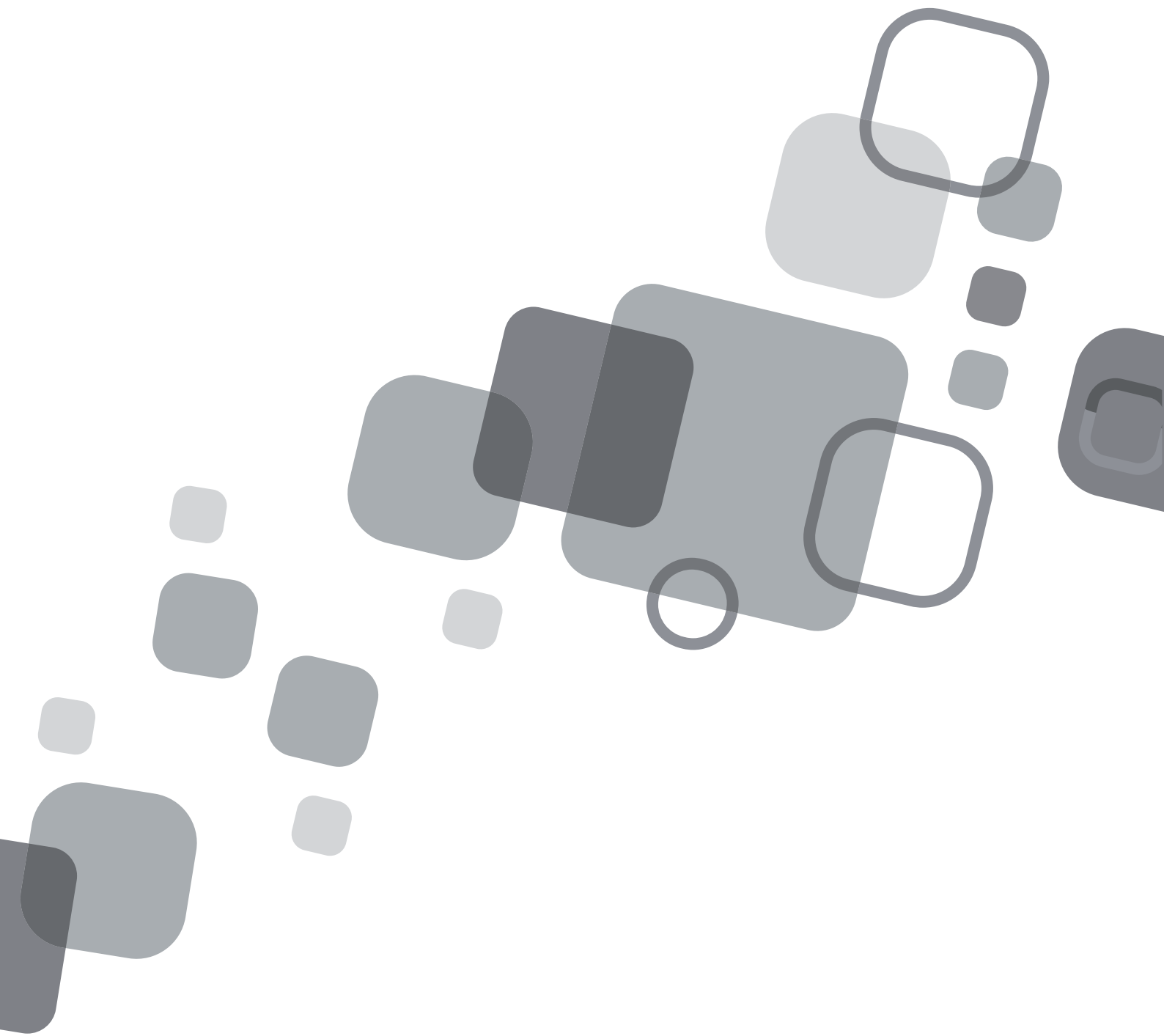


名古屋市 障害者基礎調査報告書



令和8年3月
名古屋市健康福祉局

●● 目 次 ●●

| | | |
|------|-------------------------------|----|
| I | 調査概要..... | 1 |
| II | 調査結果（18歳以上） | |
| 1 | 基本属性..... | 5 |
| 1-1 | 回答者【問1】..... | 5 |
| 1-2 | 性別【問2】..... | 6 |
| 1-3 | 年齢【問3】..... | 7 |
| 1-4 | 障害者手帳所持の有無・障害種別【問4】..... | 8 |
| 1-5 | 身体障害の障害等級【問4-①ア】..... | 9 |
| 1-6 | 身体障害の区分【問4-①イ】..... | 9 |
| 1-7 | 身体障害の主な原因【問4-①ウ】..... | 10 |
| 1-8 | 知的障害の障害等級【問4-②ア】..... | 11 |
| 1-9 | 知的障害以外の障害・疾病【問4-②イ】..... | 11 |
| 1-10 | 精神障害の障害等級【問4-③ア】..... | 12 |
| 1-11 | 精神障害の主な病名【問4-③イ】..... | 12 |
| 1-12 | 発達障害の主な診断名【問4-④】..... | 13 |
| 1-13 | 高次脳機能障害と診断された主な症状【問4-⑤ア】..... | 14 |
| 1-14 | 高次脳機能障害の主な原因【問4-⑤イ】..... | 14 |
| 1-15 | 難病等の発病から病名告知までの期間【問4-⑥】..... | 15 |
| 1-16 | 障害支援区分認定申請の有無【問5】..... | 16 |
| 1-17 | 障害支援区分認定の結果【問5-①】..... | 17 |
| 1-18 | 要介護認定申請の有無【問6】..... | 18 |
| 1-19 | 要介護認定の結果【問6-①】..... | 19 |
| 2 | お住まいについて..... | 20 |
| 2-1 | 同居の有無【問7】..... | 20 |
| 2-2 | 家族構成【問7-①】..... | 21 |
| 2-3 | 現在の生活場所【問8】..... | 23 |
| 2-4 | 入所施設の区分【問8-①ア】..... | 24 |
| 2-5 | 将来の生活場所【問8-①イ】..... | 25 |
| 2-6 | 困りごとの有無【問9】..... | 26 |
| 2-7 | 困りごとの理由【問9-①】..... | 27 |
| 3 | 収入について..... | 30 |
| 3-1 | 収入の種類【問10】..... | 30 |
| 3-2 | 年間収入額【問11】..... | 32 |
| 3-3 | 生計中心者の状況【問12】..... | 33 |
| 3-4 | 生計中心者の収入の中心【問12-①】..... | 34 |
| 3-5 | 生計中心者の収入の種類【問12-②】..... | 35 |
| 3-6 | 生計中心者の年間収入額【問12-③】..... | 37 |

| | | |
|-----------|--------------------------------|-----------|
| 4 | 障害福祉サービスの利用状況について | 38 |
| 4-1 | 障害福祉情報の入手先【問13】 | 38 |
| 4-2 | 利用している障害福祉サービス【問14】 | 41 |
| 4-3 | 今後の障害福祉サービスの利用意向【問15】 | 45 |
| 4-4 | その他の福祉サービスの利用意向【問16】 | 46 |
| 5 | 就労について | 50 |
| 5-1 | 就労状況【問17】 | 50 |
| 5-2 | 就労している方の職種【問17-①ア】 | 51 |
| 5-3 | 1週間の就労時間【問17-①イ】 | 52 |
| 5-4 | 仕事を見つけた機関・施設等【問17-①ウ】 | 53 |
| 5-5 | 1か月当たりの仕事の収入【問17-①エ】 | 56 |
| 5-6 | 現在の職場の就労期間【問17-①オ】 | 58 |
| 5-7 | 日中の過ごし方【問17-②】 | 59 |
| 6 | 余暇の過ごし方について | 60 |
| 6-1 | 余暇活動の内容【問18】 | 60 |
| 6-2 | 余暇活動の満足度【問19】 | 63 |
| 7 | ICT機器の利用について | 64 |
| 7-1 | ICT機器の使用状況【問20】 | 64 |
| 7-2 | ICT機器を使用しない理由【問20-①】 | 66 |
| 8 | 災害対策について | 68 |
| 8-1 | 災害時の援助者の有無【問21】 | 68 |
| 8-2 | 災害時の援助者【問21-①】 | 69 |
| 8-3 | 福祉避難所の認知度【問22】 | 71 |
| 8-4 | 災害発生に際して必要なこと【問23】 | 73 |
| 8-5 | 災害リスクの認知度【問24】 | 75 |
| 8-6 | 災害リスクの入手先【問24-①】 | 76 |
| 9 | 障害や障害者への理解などについて | 78 |
| 9-1 | 差別経験の有無【問26】 | 78 |
| 9-2 | 市職員の障害・障害者に対する理解の有無【問27】 | 79 |
| 9-3 | 条例認知の有無【問28】 | 80 |
| 9-4 | 人権社会実現の現状【問29】 | 81 |
| 9-5 | 人権社会実現への施策【問30】 | 82 |
| 10 | 文化芸術活動・スポーツについて | 90 |
| 10-1 | 文化芸術活動の種類【問31】 | 90 |
| 10-2 | 文化芸術活動を行う頻度【問32】 | 92 |
| 10-3 | 作品展・発表会への参加意志【問33】 | 93 |
| 10-4 | 運動やスポーツの実施有無【問34】 | 94 |
| 10-5 | 運動やスポーツを行わない理由【問34-①】 | 95 |

| | | |
|------|--------------------------------|-----|
| 1 1 | 外出の状況について..... | 96 |
| 11-1 | 外出頻度【問36】..... | 96 |
| 11-2 | 外出の目的【問37】..... | 97 |
| 11-3 | 移動手段【問38】..... | 99 |
| 11-4 | 重度障害者福祉タクシー利用券の交付の有無【問39】..... | 100 |
| 11-5 | 重度障害者福祉タクシー利用券の種類【問39-①】..... | 101 |
| 11-6 | 重度障害者福祉タクシー利用券の利用量【問39-②】..... | 102 |
| 11-7 | 重度障害者福祉タクシー利用券支給量【問39-③】..... | 103 |
| 1 2 | 区役所・支所の窓口について..... | 104 |
| 12-1 | 福祉課等の受付窓口や利用手続きへの期待【問40】..... | 104 |
| 12-2 | 電子申請の導入【問41】..... | 108 |
| 12-3 | 電子申請を利用したいと思わない理由【問41-①】..... | 109 |
| 1 3 | 医療について..... | 112 |
| 13-1 | かかりつけ医療機関の有無【問42】..... | 112 |
| 13-2 | 医療の困りごと【問43】..... | 113 |
| 1 4 | 成年後見制度について..... | 117 |
| 14-1 | 成年後見制度の認知度【問44】..... | 117 |
| 14-2 | 成年後見制度の利用意向【問45】..... | 118 |
| 1 5 | 見守りについて..... | 119 |
| 15-1 | 見守りの必要性【問46】..... | 119 |
| 15-2 | 見守りの支援者【問46-①】..... | 120 |
| 15-3 | 見守りの支援者希望【問46-②】..... | 122 |
| 1 6 | 障害者手帳について..... | 124 |
| 16-1 | 障害者手帳の困りごとの有無【問47】..... | 124 |
| 16-2 | 障害者手帳の困りごと【問47-①】..... | 125 |
| 16-3 | カード型手帳の利用意向【問47-②】..... | 127 |

Ⅲ 調査結果（18歳未満）

| | |
|-------------------------------|------------|
| 1 基本属性 | 129 |
| 1-1 性別【問1】 | 129 |
| 1-2 年齢【問2】 | 130 |
| 1-3 障害者手帳所持の有無・障害種別【問3】 | 131 |
| 1-4 身体障害の障害等級【問3-①ア】 | 132 |
| 1-5 身体障害の区分【問3-①イ】 | 132 |
| 1-6 身体障害の主な原因【問3-①ウ】 | 133 |
| 1-7 知的障害の障害等級【問3-②ア】 | 134 |
| 1-8 知的障害以外の障害・疾病【問3-②イ】 | 134 |
| 1-9 精神障害の障害等級【問3-③ア】 | 135 |
| 1-10 精神障害の主な病名【問3-③イ】 | 135 |
| 1-11 発達障害の主な診断名【問3-④】 | 136 |
| 1-12 高次脳機能障害と診断された主な症状【問3-⑤ア】 | 137 |
| 1-13 高次脳機能障害の主な原因【問3-⑤イ】 | 137 |
| 1-14 難病等の発病から病名告知までの期間【問3-⑥】 | 138 |
| 1-15 障害支援区分認定申請の有無【問4】 | 139 |
| 1-16 障害支援区分認定の結果【問4-①】 | 140 |
| 2 お住まいについて | 141 |
| 2-1 同居の有無【問5】 | 141 |
| 2-2 家族構成【問5-①】 | 142 |
| 2-3 現在の生活場所【問6】 | 144 |
| 2-4 困りごとの有無【問7】 | 145 |
| 2-5 困りごとの理由【問7-①】 | 146 |
| 3 収入について | 149 |
| 3-1 世帯の収入の中心【問8】 | 149 |
| 3-2 生計中心者の年間収入額【問9】 | 150 |
| 4 障害福祉サービスの利用状況について | 151 |
| 4-1 障害福祉情報の入手先【問10】 | 151 |
| 4-2 利用している障害福祉サービス【問11】 | 154 |
| 4-3 希望する事業所の利用可否【問11-①】 | 157 |
| 4-4 利用ができなかった理由【問11-②】 | 158 |
| 4-5 利用ができなかった後の対応【問11-③】 | 159 |
| 4-6 今後の障害福祉サービスの利用意向【問12】 | 160 |
| 4-7 その他の福祉サービスの利用意向【問13】 | 161 |

| | | |
|-----------|--------------------------|------------|
| 5 | 災害対策について | 165 |
| 5-1 | 災害時の援助者の有無【問14】 | 165 |
| 5-2 | 災害時の援助者【問14-①】 | 166 |
| 5-3 | 福祉避難所の認知度【問15】 | 168 |
| 5-4 | 災害発生に際して必要なこと【問16】 | 169 |
| 5-5 | 災害リスクの認知度【問17】 | 171 |
| 5-6 | 災害リスクの入手先【問17-①】 | 172 |
| 6 | 区役所・支所の窓口について | 174 |
| 6-1 | 福祉課等の受付窓口や利用手続きへの期待【問19】 | 174 |
| 6-2 | 電子申請の導入【問20】 | 178 |
| 6-3 | 電子申請を利用したいと思わない理由【問20-①】 | 179 |
| 7 | 障害や障害者への理解などについて | 182 |
| 7-1 | 市職員の障害・障害者に対する理解の有無【問21】 | 182 |
| 7-2 | 条例認知の有無【問22】 | 183 |
| 7-3 | 人権社会実現の現状【問23】 | 184 |
| 7-4 | 人権社会実現への施策【問24】 | 185 |
| 8 | 外出の状況について | 193 |
| 8-1 | 外出に対する不安の有無【問25】 | 193 |
| 8-2 | 外出に対する不安の理由【問25-①】 | 194 |
| 8-3 | 保険の利用希望の有無【問25-②】 | 196 |
| 8-4 | 個人賠償責任保険の加入の有無【問26】 | 197 |
| 8-5 | 賠償責任保険に加入しない理由【問26-①】 | 198 |
| 8-6 | 帰宅についての不安【問27】 | 199 |
| 8-7 | 帰宅に対する対策【問27-①】 | 200 |
| 8-8 | 対策をしていない理由【問27-②】 | 201 |
| 9 | 医療について | 202 |
| 9-1 | かかりつけ医療機関の有無【問28】 | 202 |
| 9-2 | 医療の困りごと【問29】 | 203 |
| 10 | 余暇の過ごし方、スポーツについて | 206 |
| 10-1 | 余暇活動の内容【問30】 | 206 |
| 10-2 | 余暇活動の満足度【問31】 | 209 |
| 10-3 | 運動やスポーツの実施有無【問32】 | 210 |
| 10-4 | 運動やスポーツを行わない理由【問32-①】 | 211 |
| 11 | ICT機器の利用について | 214 |
| 11-1 | ICT機器の使用状況【問33】 | 214 |
| 11-2 | ICT機器を使用しない理由【問33-①】 | 217 |
| 12 | 障害や障害者への理解などについて | 220 |
| 12-1 | 差別経験の有無【問34】 | 220 |
| 12-2 | 差別を受けた場面【問34-①】 | 221 |

| | | |
|------|--------------------|-----|
| 13 | 外出の状況について | 224 |
| 13-1 | 外出頻度【問35】 | 224 |
| 13-2 | 外出の目的【問36】 | 225 |
| 13-3 | 移動手段【問37】 | 228 |
| 14 | 障害者手帳について | 230 |
| 14-1 | 障害者手帳の困りごとの有無【問38】 | 230 |
| 14-2 | 障害者手帳の困りごと【問38-①】 | 231 |
| 14-3 | カード型手帳の利用意向【問38-②】 | 234 |

IV 調査票（18歳以上）

V 調査票（18歳未満）

I 調查概要

1 調査概要（18歳以上）

1 調査の目的

今後の本市障害福祉施策や「第8期名古屋市障害福祉計画・第4期名古屋市障害児福祉計画」策定に関わる基礎的な資料とすることを目的として、18歳以上の身体障害者、知的障害者、精神障害者、発達障害者、高次脳機能障害者、難病等の方を対象に、生活実態や現行施策の評価、サービスの利用状況、今後のサービスの利用意向、施策ニーズ、障害福祉に係わる意向等について調査を実施。

2 調査期間

令和7年10月1日～10月31日（調査基準日 令和7年10月1日）

3 調査対象者及び調査方法

| 対 象 | 調 査 方 法 |
|-----------|---|
| 身 体 障 害 者 | 18歳以上の身体障害者手帳所持者から7,837人を無作為に抽出し、調査票を郵送法により配付、郵送回収またはwebフォームによる回答。 |
| 知 的 障 害 者 | 18歳以上の愛護手帳所持者から1,397人を無作為に抽出し、調査票を郵送法により配付、郵送回収またはwebフォームによる回答。 |
| 精 神 障 害 者 | 18歳以上の精神障害者保健福祉手帳所持者から3,382人を無作為に抽出し、調査票を郵送法により配付、郵送回収またはwebフォームによる回答。 |
| 発 達 障 害 者 | 診断書で障害福祉サービスの申請をされた、18歳以上の発達障害等の方から181人を無作為に抽出し、調査票を郵送法により配付、郵送回収またはwebフォームによる回答。 |
| 高次脳機能障害者 | 名古屋市総合リハビリテーションセンターを利用している18歳以上の方386人に対し調査票を郵送法により配付、郵送回収またはwebフォームによる回答。 |
| 難 病 等 の 方 | 18歳以上の特定医療費助成制度受給者から1,998人を無作為に抽出し、調査票を郵送法により配付、郵送回収またはwebフォームによる回答。 |

4 配付・回収状況

| 対象 | 配付数(人) A | 回収数(人) B | 回収率(%) B/A | 有効回答数(人) C | 有効回答率(%) C/A |
|----------|-------------|-------------|---------------|---------------|-----------------|
| 身体障害者 | 7,837 | 4,841 | 61.8 | 4,821 | 61.5 |
| 知的障害者 | 1,397 | 771 | 55.2 | 764 | 54.7 |
| 精神障害者 | 3,382 | 1,769 | 52.3 | 1,757 | 52.0 |
| 発達障害者 | 181 | 66 | 36.5 | 66 | 36.5 |
| 高次脳機能障害者 | 386 | 202 | 52.3 | 201 | 52.1 |
| 難病等の方 | 1,998 | 1,343 | 67.2 | 1,337 | 66.9 |
| 計 | 15,181 | 8,992 | 59.2 | 8,946 | 58.9 |

※年齢18歳未満の場合または全問無回答の場合、無効回答とした。

5 その他

《調査結果の分析を読む際の注意点》

- 結果のとりまとめは、設問順を基準とする。
- 集計結果表の上段は該当回答数、下段は比率を表す。
- 割合は、小数点以下第2位を四捨五入し、小数点第1位までを表記している。また、割合の合計が100.0%になるように個々の選択肢の割合を調整している。
- 一人の回答者が2つ以上の回答をすることができる設問は、各選択肢の割合の合計は100.0%を超えている。
- 表頭に「回答者数」の表記がある場合は複数回答、「合計」の表記の場合は単数回答であることを示している。

《調査結果の集計、分析にあたっての留意点》

- 各障害については、各障害者区分の表頭にある「回答者数」を対象に集計している。(下表の太枠の数値)
- 但し、障害種別ごとの設問(1-6から1-22)については、問5(1-5)で各障害者手帳を所持している又は各障害と診断されていると回答した方を対象に集計している。(下表の網掛けの数値)

【上段：回答数(人)、下段：構成比(%)】

| | 回答者数 | 身体障害者手帳 | 愛護手帳 | 精神障害者保健福祉手帳 | 発達障害と診断されている | 高次脳機能障害と診断されている | 難病等と診断されている | その他(選択肢1~6以外の方) |
|---------|----------------|----------------|--------------|----------------|--------------|-----------------|----------------|-----------------|
| 全体 | 8,946 100.0 | 5,246 58.6 | 902 10.1 | 1,965 22.0 | 400 4.5 | 339 3.8 | 1,476 16.5 | 0 0.0 |
| 身体障害 | 4,821 100.0 | 4,821 100.0 | 106 2.2 | 65 1.3 | 5 0.1 | 87 1.8 | 112 2.3 | 0 0.0 |
| 知的障害 | 764 100.0 | 29 3.8 | 764 100.0 | 18 2.4 | 90 11.8 | 1 0.1 | 3 0.4 | 0 0.0 |
| 精神障害 | 1,757 100.0 | 84 4.8 | 21 1.2 | 1,757 100.0 | 231 13.1 | 41 2.3 | 13 0.7 | 0 0.0 |
| 発達障害 | 66 100.0 | 1 1.5 | 1 1.5 | 6 9.1 | 66 100.0 | 2 3.0 | 1 1.5 | 0 0.0 |
| 高次脳機能障害 | 201 100.0 | 78 38.8 | 1 0.5 | 88 43.8 | 2 1.0 | 201 100.0 | 10 5.0 | 0 0.0 |
| 難病等 | 1,337 100.0 | 233 17.4 | 9 0.7 | 31 2.3 | 6 0.4 | 7 0.5 | 1,337 100.0 | 0 0.0 |

2 調査概要（18歳未満）

1 調査の目的

今後の本市障害福祉施策や「第8期名古屋市障害福祉計画・第4期名古屋市障害児福祉計画」策定に関わる基礎的な資料とすることを目的として、18歳未満の身体障害者、知的障害者、精神障害者、発達障害者、高次脳機能障害者、難病等の方を対象に、生活実態や現行施策の評価、サービスの利用状況、今後のサービスの利用意向、施策ニーズ、障害福祉に係わる意向等について調査を実施。

2 調査期間

令和7年10月1日～10月31日（調査基準日 令和7年10月1日）

3 調査対象者及び調査方法

| 対 象 | 調 査 方 法 |
|-----------|--|
| 身 体 障 害 者 | 18歳未満の身体障害者手帳所持者から160人を無作為に抽出し、調査票を郵送法により配付、郵送回収またはwebフォームによる回答。 |
| 知 的 障 害 者 | 18歳未満の愛護手帳所持者から600人を無作為に抽出し、調査票を郵送法により配付、郵送回収またはwebフォームによる回答。 |
| 精 神 障 害 者 | 18歳未満の精神障害者保健福祉手帳所持者から105人を無作為に抽出し、調査票を郵送法により配付、郵送回収またはwebフォームによる回答。 |
| 発 達 障 害 者 | 診断書で障害福祉サービス及び障害児通所支援サービスの申請をされた、18歳未満の発達障害等の方から299人を無作為に抽出し、調査票を郵送法により配付、郵送回収またはwebフォームによる回答。 |
| 高次脳機能障害者 | 名古屋市総合リハビリテーションセンターを利用している18歳未満の方5人に対し調査票を郵送法により配付、郵送回収またはwebフォームによる回答。 |
| 難 病 等 の 方 | 18歳未満の特定医療費助成制度受給者2人に対し、調査票を郵送法により配付、郵送回収またはwebフォームによる回答。 |

4 配付・回収状況

| 配付数(人) A | 回収数(人) B | 回収率(%) B/A | 有効回答数(人) C | 有効回答率(%) C/A |
|-------------|-------------|---------------|---------------|-----------------|
| 1, 171 | 679 | 58.0 | 663 | 56.6 |

※年齢18歳以上の場合または全問無回答の場合、無効回答とした。

5 その他

《調査結果の分析を読む際の注意点》

- 結果のとりまとめは、設問順を基準とする。
- 集計結果表の上段は該当回答数、下段は比率を表す。
- 割合は、小数点以下第2位を四捨五入し、小数点第1位までを表記している。また、割合の合計が100.0%になるように個々の選択肢の割合を調整している。
- 一人の回答者が2つ以上の回答をすることができる設問は、各選択肢の割合の合計は100.0%を超えている。
- 表頭に「回答者数」の表記がある場合は複数回答、「合計」の表記の場合は単数回答であることを示している。

《調査結果の集計、分析にあたっての留意点》

- 各障害について、重複障害のある場合はそれぞれの障害で集計しているため、各障害の合計と集計結果表の全体欄の数値は一致しない。

Ⅱ 調査結果（18 歳以上）

1 基本属性


1-1 回答者【問1】

【問1】このアンケートにお答えいただくのはどなたですか。（1つだけ○）

- 全体をみると、「本人（自分自身）」（66.3%）が最も多く、次いで「本人が回答するが、家族も同席」（13.6%）、「家族（本人が同席せず）」（12.1%）となっています。
- 障害種別でみると、知的では「家族（本人が同席せず）」が最も多く、次いで「本人（自分自身）」、発達では「本人（自分自身）」が最も多く、次いで「家族（本人が同席せず）」となっています。その他の障害種別では「本人（自分自身）」が最も多く、次いで「本人が回答するが、家族も同席」となっています。

〔上段：回答数（人）、下段：構成比（%）〕

| | 合計 | 本人(自分自身) | 本人が回答するが、 家族も同席 | 家族(本人が同席せ ず) | その他 | 回答なし |
|-------------|----------------|---------------|--------------------|-----------------|------------|------------|
| 全体 | 8,946 100.0 | 5,928 66.3 | 1,218 13.6 | 1,081 12.1 | 199 2.2 | 520 5.8 |
| 身体障害 | 4,821 100.0 | 3,166 65.6 | 660 13.7 | 548 11.4 | 91 1.9 | 356 7.4 |
| 知的障害 | 764 100.0 | 209 27.4 | 196 25.7 | 270 35.3 | 62 8.1 | 27 3.5 |
| 精神障害 | 1,757 100.0 | 1,297 73.8 | 207 11.8 | 144 8.2 | 31 1.8 | 78 4.4 |
| 発達障害 | 66 100.0 | 47 71.3 | 2 3.0 | 9 13.6 | 5 7.6 | 3 4.5 |
| 高次脳 機能障害 | 201 100.0 | 126 62.7 | 39 19.4 | 25 12.4 | 3 1.5 | 8 4.0 |
| 難病等 | 1,337 100.0 | 1,083 81.0 | 114 8.5 | 85 6.4 | 7 0.5 | 48 3.6 |



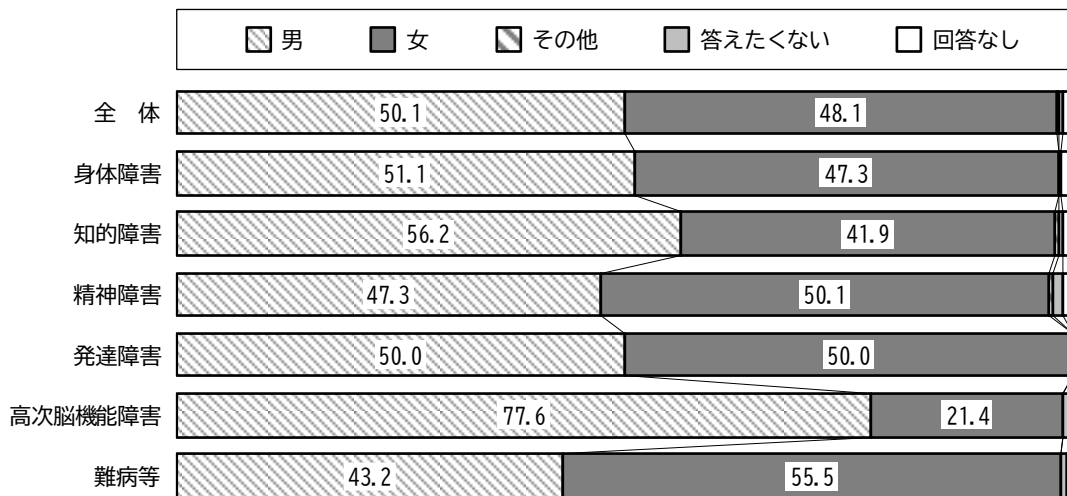
1-2 性別【問2】

【問2】あなた（「ご本人（アンケートの対象者）」以下おなじ。）の性別をお答えください。

- 全体をみると、「男」（50.1%）、「女」（48.1%）となっています。
- 障害種別でみると、身体、知的、高次脳機能では「男」、精神、難病等では「女」が最も多くなっています。また発達では「男」と「女」が同数となっています。

〔上段：回答数（人）、下段：構成比（%）〕

| | 合計 | 男 | 女 | その他 | 答えたくない | 回答なし |
|---------|----------------|---------------|---------------|-----------|-----------|-----------|
| 全体 | 8,946 100.0 | 4,489 50.1 | 4,301 48.1 | 14 0.2 | 46 0.5 | 96 1.1 |
| 身体障害 | 4,821 100.0 | 2,463 51.1 | 2,282 47.3 | 3 0.1 | 14 0.3 | 59 1.2 |
| 知的障害 | 764 100.0 | 429 56.2 | 320 41.9 | 4 0.5 | 3 0.4 | 8 1.0 |
| 精神障害 | 1,757 100.0 | 831 47.3 | 880 50.1 | 7 0.4 | 19 1.1 | 20 1.1 |
| 発達障害 | 66 100.0 | 33 50.0 | 33 50.0 | 0 0.0 | 0 0.0 | 0 0.0 |
| 高次脳機能障害 | 201 100.0 | 156 77.6 | 43 21.4 | 0 0.0 | 2 1.0 | 0 0.0 |
| 難病等 | 1,337 100.0 | 577 43.2 | 743 55.5 | 0 0.0 | 8 0.6 | 9 0.7 |



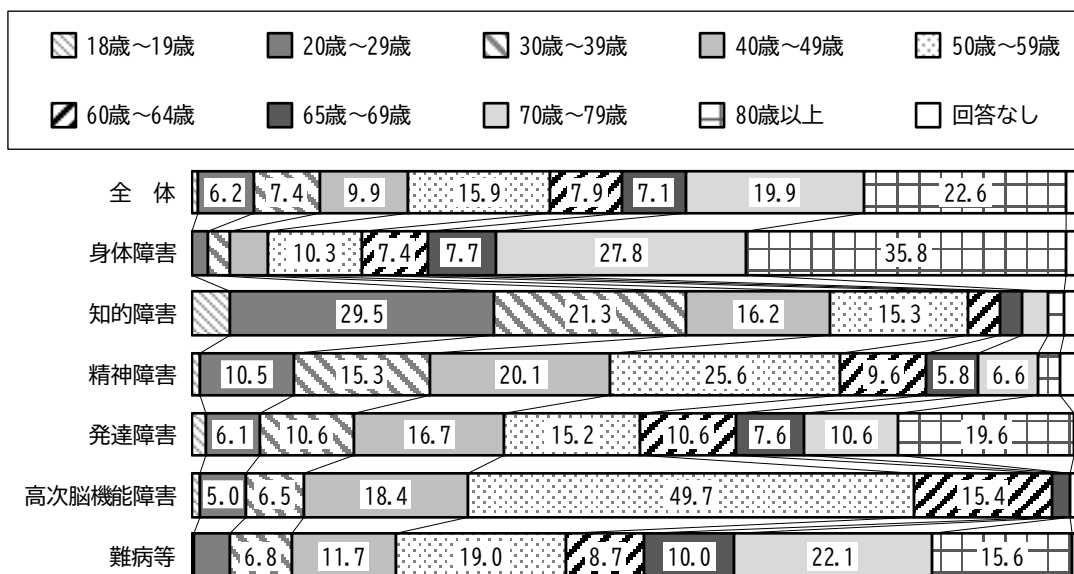
1-3 年齢【問3】

【問3】 あなたの年齢はおいくつですか。 （令和7年10月1日現在でお答えください。）

- 全体をみると、「80歳以上」（22.6%）が最も多く、次いで「70歳～79歳」（19.9%）、「50歳～59歳」（15.9%）となっています。
- 障害種別でみると、身体では「80歳以上」が最も多く、次いで「70歳～79歳」、知的では「20歳～29歳」が最も多く、次いで「30歳～39歳」、精神、高次脳機能では「50歳～59歳」が最も多く、次いで「40歳～49歳」、発達では「80歳以上」が最も多く、次いで「40歳～49歳」、難病等では「70歳～79歳」が最も多く、次いで「50歳～59歳」となっています。

〔上段：回答数（人）、下段：構成比（%）〕

| | 合計 | 18歳～19歳 | 20歳～29歳 | 30歳～39歳 | 40歳～49歳 | 50歳～59歳 | 60歳～64歳 | 65歳～69歳 | 70歳～79歳 | 80歳以上 | 回答なし |
|---------|----------------|-----------|-------------|-------------|-------------|---------------|------------|-------------|---------------|---------------|------------|
| 全体 | 8,946 100.0 | 63 0.7 | 552 6.2 | 666 7.4 | 888 9.9 | 1,426 15.9 | 706 7.9 | 633 7.1 | 1,781 19.9 | 2,013 22.6 | 218 2.4 |
| 身体障害 | 4,821 100.0 | 7 0.1 | 75 1.6 | 123 2.6 | 206 4.3 | 496 10.3 | 355 7.4 | 370 7.7 | 1,340 27.8 | 1,734 35.8 | 115 2.4 |
| 知的障害 | 764 100.0 | 33 4.3 | 225 29.5 | 163 21.3 | 124 16.2 | 117 15.3 | 28 3.7 | 18 2.4 | 22 2.9 | 13 1.7 | 21 2.7 |
| 精神障害 | 1,757 100.0 | 16 0.9 | 184 10.5 | 269 15.3 | 354 20.1 | 449 25.6 | 169 9.6 | 102 5.8 | 116 6.6 | 45 2.6 | 53 3.0 |
| 発達障害 | 66 100.0 | 1 1.5 | 4 6.1 | 7 10.6 | 11 16.7 | 10 15.2 | 7 10.6 | 5 7.6 | 7 10.6 | 13 19.6 | 1 1.5 |
| 高次脳機能障害 | 201 100.0 | 2 1.0 | 10 5.0 | 13 6.5 | 37 18.4 | 100 49.7 | 31 15.4 | 4 2.0 | 0 0.0 | 0 0.0 | 4 2.0 |
| 難病等 | 1,337 100.0 | 4 0.3 | 54 4.0 | 91 6.8 | 156 11.7 | 254 19.0 | 116 8.7 | 134 10.0 | 296 22.1 | 208 15.6 | 24 1.8 |



1-4 障害者手帳所持の有無・障害種別【問4】

【問4】あなたは次の手帳をお持ちですか。または障害、難病等と診断されていますか。

(あてはまるものすべてに○)

- 身体では「身体障害者手帳」以外に、「難病等と診断されている」(2.3%)、「愛護手帳」(2.2%)が多くなっています。
- 知的では「愛護手帳」以外に、「発達障害と診断されている」(11.8%)、「身体障害者手帳」(3.8%)が多くなっています。
- 精神では「精神障害者保健福祉手帳」以外に、「発達障害と診断されている」(13.1%)、「身体障害者手帳」(4.8%)が多くなっています。
- 発達では「発達障害と診断されている」以外に、「精神障害者保健福祉手帳」(9.1%)が多くなっています。
- 高次脳機能では「高次脳機能障害と診断されている」以外に、「精神障害者保健福祉手帳」(43.8%)、「身体障害者手帳」(38.8%)が多くなっています。
- 難病等では「難病等と診断されている」以外に、「身体障害者手帳」(17.4%)、「精神障害者保健福祉手帳」(2.3%)が多くなっています。

[上段：回答数(人)、下段：構成比(%)]

| | 回答者数 | 身体障害者手帳 | 愛護手帳 | 精神障害者保健福祉手帳 | 発達障害と診断されている | 高次脳機能障害と診断されている | 難病等と診断されている | その他(選択肢1~6以外の方) | 回答なし |
|---------|----------------|----------------|--------------|----------------|--------------|-----------------|----------------|-----------------|----------|
| 全体 | 8,946 100.0 | 5,246 58.6 | 902 10.1 | 1,965 22.0 | 400 4.5 | 339 3.8 | 1,476 16.5 | 0 0.0 | 0 0.0 |
| 身体障害 | 4,821 100.0 | 4,821 100.0 | 106 2.2 | 65 1.3 | 5 0.1 | 87 1.8 | 112 2.3 | 0 0.0 | 0 0.0 |
| 知的障害 | 764 100.0 | 29 3.8 | 764 100.0 | 18 2.4 | 90 11.8 | 1 0.1 | 3 0.4 | 0 0.0 | 0 0.0 |
| 精神障害 | 1,757 100.0 | 84 4.8 | 21 1.2 | 1,757 100.0 | 231 13.1 | 41 2.3 | 13 0.7 | 0 0.0 | 0 0.0 |
| 発達障害 | 66 100.0 | 1 1.5 | 1 1.5 | 6 9.1 | 66 100.0 | 2 3.0 | 1 1.5 | 0 0.0 | 0 0.0 |
| 高次脳機能障害 | 201 100.0 | 78 38.8 | 1 0.5 | 88 43.8 | 2 1.0 | 201 100.0 | 10 5.0 | 0 0.0 | 0 0.0 |
| 難病等 | 1,337 100.0 | 233 17.4 | 9 0.7 | 31 2.3 | 6 0.4 | 7 0.5 | 1,337 100.0 | 0 0.0 | 0 0.0 |

■ 身体障害 ■

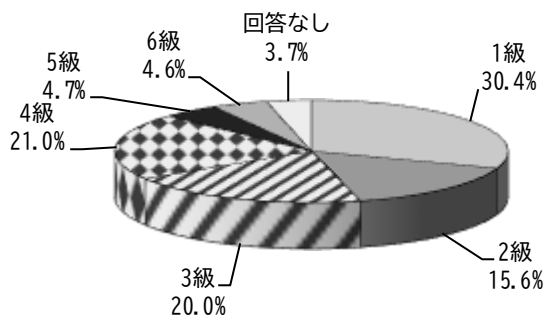
1-5 身体障害の障害等級【問4-①ア】

【問4-①】問4で「1. 身体障害者手帳」に○をつけた方にお聞きます。
ア) 障害等級は何級ですか。(1つだけ○)

●「1級」(30.4%)が最も多く、次いで「4級」(21.0%)、「3級」(20.0%)となっています。

〔上段：回答数(人)、下段：構成比(%)〕

| 合計 | 1級 | 2級 | 3級 | 4級 | 5級 | 6級 | 回答なし |
|-------|-------|------|------|-------|-----|-----|------|
| 4,821 | 1,470 | 750 | 962 | 1,014 | 226 | 221 | 178 |
| 100.0 | 30.4 | 15.6 | 20.0 | 21.0 | 4.7 | 4.6 | 3.7 |



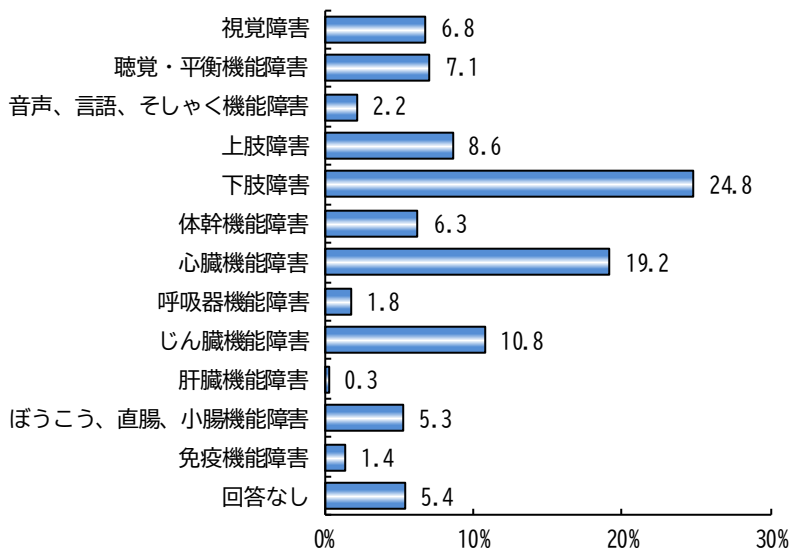
1-6 身体障害の区分【問4-①イ】

【問4-①】イ) 身体障害は次のうちどれですか。2つ以上障害のある方は、最も重いものはどれですか。(1つだけ○)

●「下肢障害」(24.8%)が最も多く、次いで「心臓機能障害」(19.2%)、「じん臓機能障害」(10.8%)となっています。

〔上段：回答数(人)、下段：構成比(%)〕

| 合計 | 視覚障害 | 聴覚・平衡機能障害 | 音声、言語、そしやく機能障害 | 上肢障害 | 下肢障害 | 体幹機能障害 | 心臓機能障害 | 呼吸器機能障害 | じん臓機能障害 | 肝臓機能障害 | ぼうこう、直腸、小腸機能障害 | 免疫機能障害 | 回答なし |
|-------|------|-----------|----------------|------|-------|--------|--------|---------|---------|--------|----------------|--------|------|
| 4,821 | 330 | 344 | 108 | 415 | 1,184 | 304 | 928 | 86 | 522 | 15 | 257 | 67 | 261 |
| 100.0 | 6.8 | 7.1 | 2.2 | 8.6 | 24.8 | 6.3 | 19.2 | 1.8 | 10.8 | 0.3 | 5.3 | 1.4 | 5.4 |



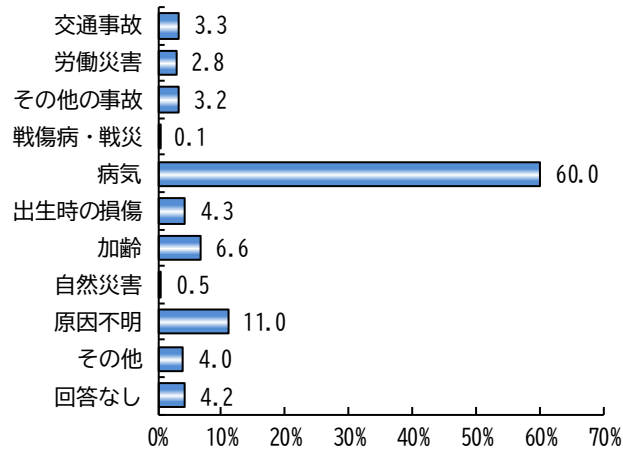
1-7 身体障害の主な原因【問4-①ウ】

【問4-①】ウ) 身体障害の主な原因は何ですか。(1つだけ○)

●「病気」(60.0%)が最も多く、次いで「原因不明」(11.0%)、「加齢」(6.6%)となっています。

〔上段：回答数(人)、下段：構成比(%)〕

| 合 計 | 交通事故 | 労働災害 | その他の事故 | 戦傷病・戦災 | 病気 | 出生時の損傷 | 加齢 | 自然災害 | 原因不明 | その他 | 回答なし |
|----------------|------------|------------|------------|----------|---------------|------------|------------|-----------|-------------|------------|------------|
| 4,821 100.0 | 160 3.3 | 134 2.8 | 155 3.2 | 5 0.1 | 2,892 60.0 | 209 4.3 | 318 6.6 | 22 0.5 | 532 11.0 | 192 4.0 | 202 4.2 |



■ 知的障害 ■

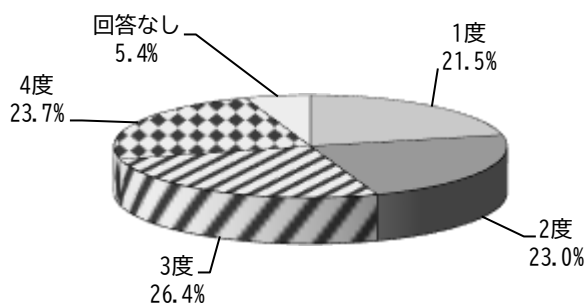
1-8 知的障害の障害等級【問4-②ア】

【問4-②】問4で「2. 愛護手帳」に○をつけた方にお聞きします。
ア) 障害等級は何度ですか。(1つだけ○)

● 「3度」(26.4%) が最も多く、次いで「4度」(23.7%)、「2度」(23.0%) となっています。

[上段：回答数(人)、下段：構成比(%)]

| 合計 | 1度 | 2度 | 3度 | 4度 | 回答なし |
|-------|------|------|------|------|------|
| 764 | 164 | 176 | 202 | 181 | 41 |
| 100.0 | 21.5 | 23.0 | 26.4 | 23.7 | 5.4 |



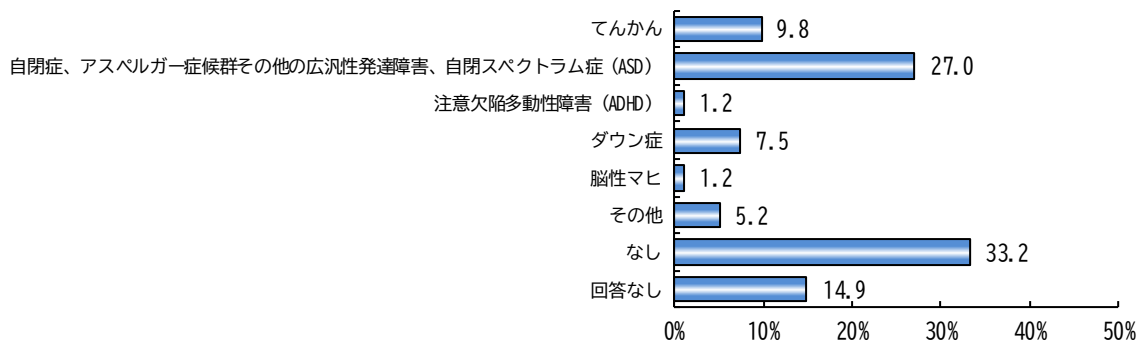
1-9 知的障害以外の障害・疾病【問4-②イ】

【問4-②】イ) 知的障害のほかに、障害や疾病がありますか。
2つ以上障害や疾病のある方は、最も重いものはどれですか。(1つだけ○)

● 「なし」(33.2%) が最も多く、次いで「自閉症、アスペルガー症候群その他の広汎性発達障害、自閉スペクトラム症 (ASD)」(27.0%)、「てんかん」(9.8%) となっています。

[上段：回答数(人)、下段：構成比(%)]

| 合計 | てんかん | 自閉症、アスペルガー症候群その他の広汎性発達障害、自閉スペクトラム症 (ASD) | 注意欠陥多動性障害 (ADHD) | ダウン症 | 脳性マヒ | その他 | なし | 回答なし |
|-------|------|--|------------------|------|------|-----|------|------|
| 764 | 75 | 206 | 9 | 57 | 9 | 40 | 254 | 114 |
| 100.0 | 9.8 | 27.0 | 1.2 | 7.5 | 1.2 | 5.2 | 33.2 | 14.9 |



■ 精神障害 ■

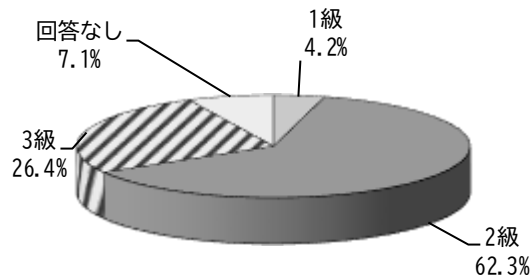
1-10 精神障害の障害等級【問4-③ア】

【問4-③】問4で「3. 精神障害者保健福祉手帳」に○をつけた方にお聞きします。
ア) 障害等級は何級ですか。(1つだけ○)

● 「2級」(62.3%) が最も多く、次いで「3級」(26.4%)、「1級」(4.2%) となっています。

[上段：回答数(人)、下段：構成比(%)]

| 合計 | 1級 | 2級 | 3級 | 回答なし |
|-------|-----|-------|------|------|
| 1,757 | 73 | 1,096 | 463 | 125 |
| 100.0 | 4.2 | 62.3 | 26.4 | 7.1 |



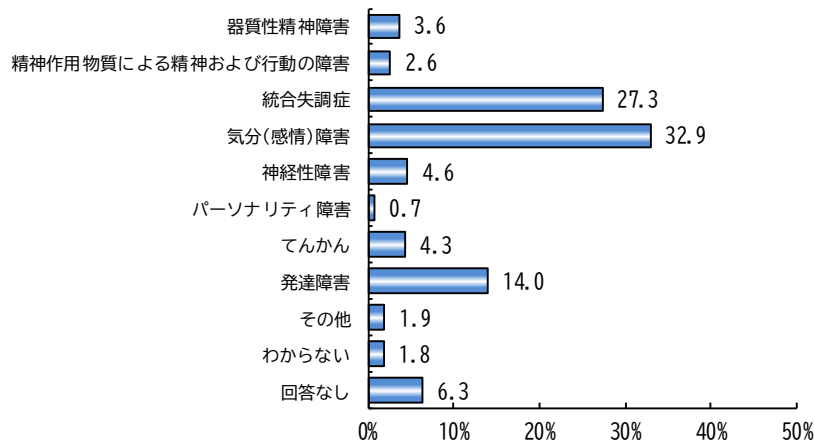
1-11 精神障害の主な病名【問4-③イ】

【問4-③】イ) 主な病名は次のうちどれですか。(1つだけ○)

● 「気分(感情)障害(うつ病、そううつ病、そう病)」(32.9%) が最も多く、次いで「統合失調症」(27.3%)、「発達障害(自閉症、アスペルガー症候群、自閉スペクトラム症(ASD)、注意欠陥多動性障害(ADHD)など)」(14.0%) となっています。

[上段：回答数(人)、下段：構成比(%)]

| 合計 | 器質性精神障害(認知症、高次脳機能障害など) | 精神作用物質による精神および行動の障害(アルコール依存症・精神病、覚せい剤依存症・精神病など) | 統合失調症 | 気分(感情)障害(うつ病、そううつ病、そう病) | 神経性障害(パニック障害、強迫性障害など) | パーソナリティ障害 | てんかん | 発達障害(自閉症、アスペルガー症候群、自閉スペクトラム症(ASD)、注意欠陥多動性障害(ADHD)など) | その他 | わからない | 回答なし |
|-------|------------------------|---|-------|-------------------------|-----------------------|-----------|------|--|-----|-------|------|
| 1,757 | 64 | 46 | 480 | 576 | 80 | 12 | 76 | 246 | 34 | 32 | 111 |
| 100.0 | 3.6 | 2.6 | 27.3 | 32.9 | 4.6 | 0.7 | 4.3 | 14.0 | 1.9 | 1.8 | 6.3 |



■ 発達障害 ■

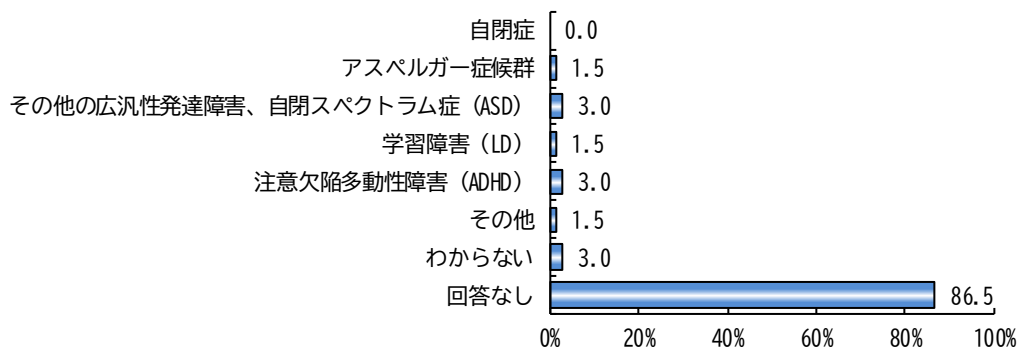
1-12 発達障害の主な診断名【問4-④】

【問4-④】問4で「4. 発達障害と診断されている」に○をつけた方にお聞きします。
 発達障害の主な診断名は次のうちどれですか。(1つだけ○)

●「その他の広汎性発達障害、自閉スペクトラム症（ASD）」、「注意欠陥多動性障害（ADHD）」、「わからない」（各 3.0%）が同数となっています。

[上段：回答数（人）、下段：構成比（%）]

| 合 計 | 自閉症 | アスペルガー症候群 | その他の広汎性発達障害、自閉スペクトラム症(ASD) | 学習障害(LD) | 注意欠陥多動性障害(ADHD) | その他 | わからない | 回答なし |
|-------------|----------|-----------|----------------------------|----------|-----------------|----------|----------|------------|
| 66 100.0 | 0 0.0 | 1 1.5 | 2 3.0 | 1 1.5 | 2 3.0 | 1 1.5 | 2 3.0 | 57 86.5 |



■ 高次脳機能障害 ■

1-13 高次脳機能障害と診断された主な症状【問4-⑤ア】

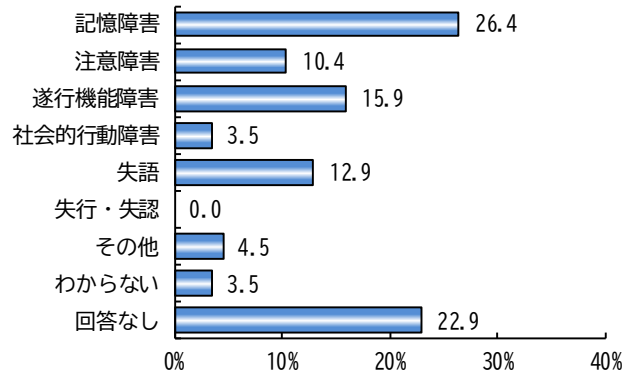
【問4-⑤】問4で「5. 高次脳機能障害と診断されている」に○をつけた方にお聞きします。

ア) 高次脳機能障害と診断された主な症状は次のうちどれですか。(1つだけ○)

- 「記憶障害」(26.4%) が最も多く、次いで「遂行機能障害」(15.9%)、「失語」(12.9%) となっています。

[上段：回答数(人)、下段：構成比(%)]

| 合計 | 記憶障害 | 注意障害 | 遂行機能障害(生活や仕事で段取りを考えたり、効率的に物事を進められなくなったりすること) | 社会的行動障害(感情や欲求コントロールの低下、ささいなことにこだわるようになることなど) | 失語 | 失行・失認 | その他 | わからない | 回答なし |
|--------------|------------|------------|--|--|------------|----------|----------|----------|------------|
| 201 100.0 | 53 26.4 | 21 10.4 | 32 15.9 | 7 3.5 | 26 12.9 | 0 0.0 | 9 4.5 | 7 3.5 | 46 22.9 |



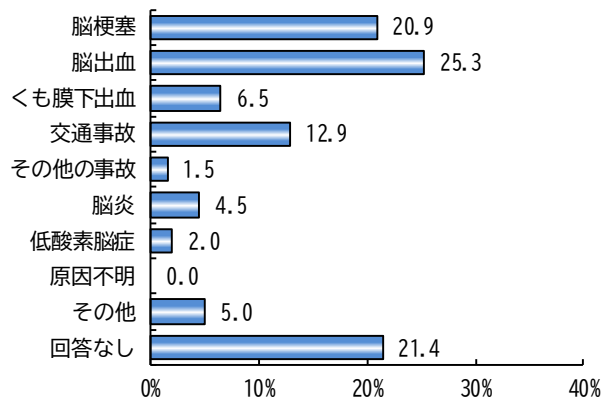
1-14 高次脳機能障害の主な原因【問4-⑤イ】

【問4-⑤】イ) 高次脳機能障害の主な原因は何ですか。(1つだけ○)

- 「脳出血」(25.3%) が最も多く、次いで「脳梗塞」(20.9%)、「交通事故」(12.9%) となっています。

[上段：回答数(人)、下段：構成比(%)]

| 合計 | 脳梗塞 | 脳出血 | くも膜下出血 | 交通事故 | その他の事故 | 脳炎 | 低酸素脳症 | 原因不明 | その他 | 回答なし |
|--------------|------------|------------|-----------|------------|----------|----------|----------|----------|-----------|------------|
| 201 100.0 | 42 20.9 | 51 25.3 | 13 6.5 | 26 12.9 | 3 1.5 | 9 4.5 | 4 2.0 | 0 0.0 | 10 5.0 | 43 21.4 |



■ 難病等の方 ■

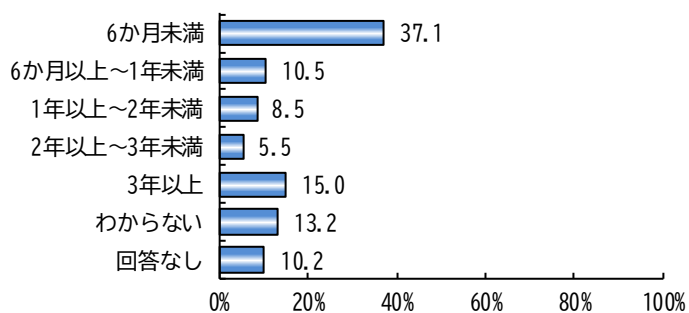
1-15 難病等の発病から病名告知までの期間【問4-⑥】

【問4-⑥】問4で「6. 難病等と診断されている」に○をつけた方にお聞きします。
発病から病名告知までにどのぐらいの期間がかかりましたか。(1つだけ○)

- 「6か月未満」(37.1%) が最も多く、次いで「3年以上」(15.0%)、「わからない」(13.2%) となっています。

[上段：回答数(人)、下段：構成比(%)]

| 合 計 | 6か月未満 | 6か月以上～ 1年未満 | 1年以上～ 2年未満 | 2年以上～ 3年未満 | 3年以上 | わからない | 回答なし |
|----------------|-------------|----------------|---------------|---------------|-------------|-------------|-------------|
| 1,337 100.0 | 499 37.1 | 140 10.5 | 113 8.5 | 73 5.5 | 200 15.0 | 176 13.2 | 136 10.2 |



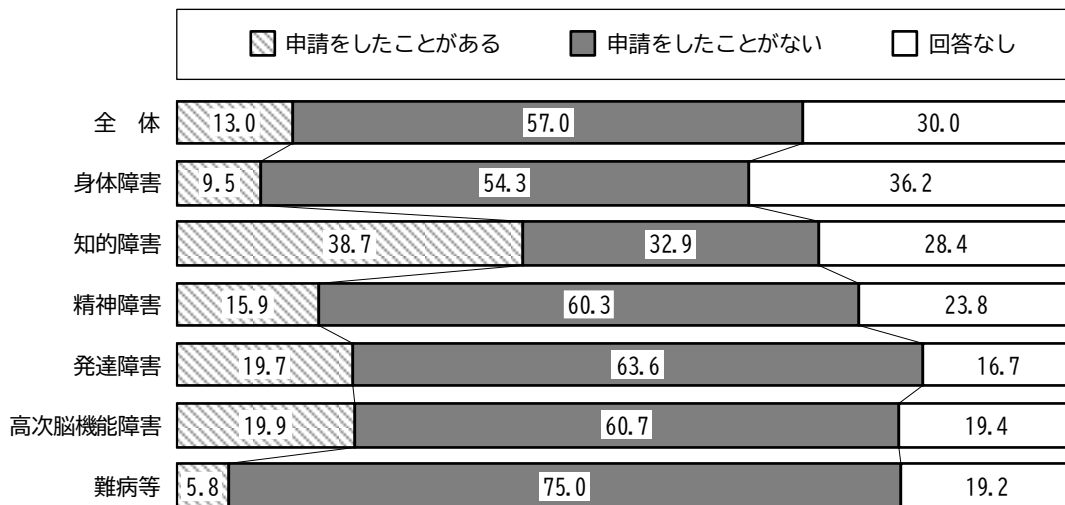
1-16 障害支援区分認定申請の有無【問5】

【問5】あなたは、障害者総合支援法（「障害者の日常生活及び社会生活を総合的に支援するための法律」）による障害支援区分の認定の申請をしたことがありますか。（1つだけ○）

- 全体をみると、「申請をしたことがない」（57.0％）が、「申請をしたことがある」（13.0％）より多くなっています。
- 障害種別でみると、知的では「申請をしたことがある」、その他の障害種別では「申請をしたことがない」が多くなっています。

〔上段：回答数（人）、下段：構成比（％）〕

| | 合計 | 申請をしたことがある | 申請をしたことがない | 回答なし |
|---------|----------------|---------------|---------------|---------------|
| 全体 | 8,946 100.0 | 1,162 13.0 | 5,098 57.0 | 2,686 30.0 |
| 身体障害 | 4,821 100.0 | 457 9.5 | 2,621 54.3 | 1,743 36.2 |
| 知的障害 | 764 100.0 | 296 38.7 | 251 32.9 | 217 28.4 |
| 精神障害 | 1,757 100.0 | 279 15.9 | 1,059 60.3 | 419 23.8 |
| 発達障害 | 66 100.0 | 13 19.7 | 42 63.6 | 11 16.7 |
| 高次脳機能障害 | 201 100.0 | 40 19.9 | 122 60.7 | 39 19.4 |
| 難病等 | 1,337 100.0 | 77 5.8 | 1,003 75.0 | 257 19.2 |



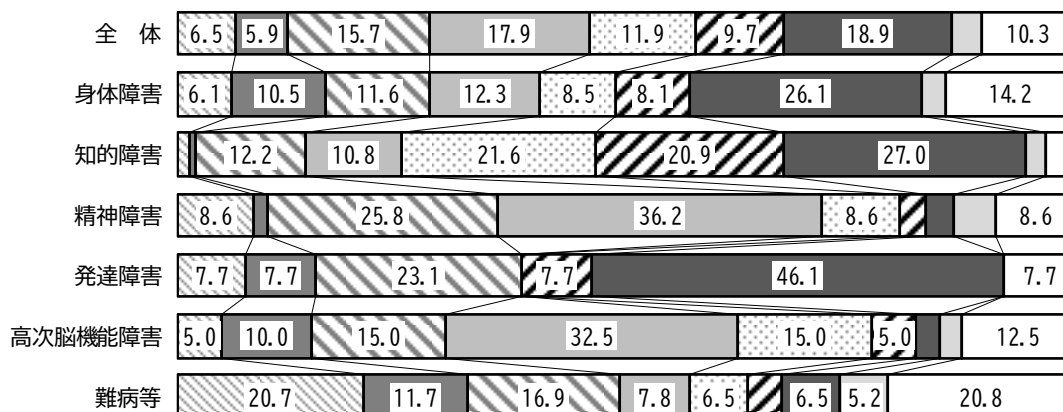
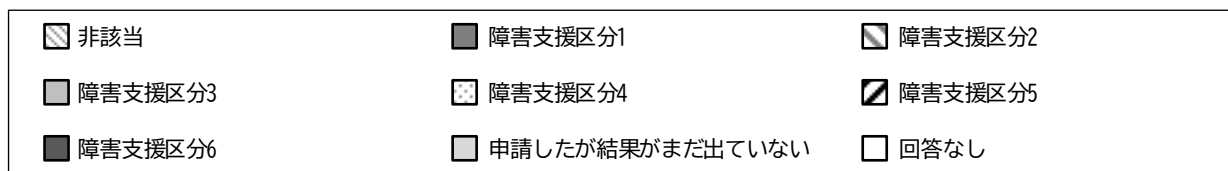
1-17 障害支援区分認定の結果【問5-①】

【問5-①】問5で「1. 申請をしたことがある」に○をつけた方にお聞きします。
 障害支援区分認定の結果は次のうちどれですか。
 直近の申請結果についてお答えください。(1つだけ○)

- 全体をみると、「障害支援区分6」(18.9%)が最も多く、次いで「障害支援区分3」(17.9%)、「障害支援区分2」(15.7%)となっています。
- 障害種別でみると、身体では「障害支援区分6」が最も多く、次いで「障害支援区分3」、知的では「障害支援区分6」が最も多く、次いで「障害支援区分4」、精神では「障害支援区分3」が最も多く、次いで「障害支援区分2」、発達では「障害支援区分6」が最も多く、次いで「障害支援区分2」、高次脳機能では「障害支援区分3」が最も多く、次いで「障害支援区分2」と「障害支援区分4」が同数、難病等では「非該当」が最も多く、次いで「障害支援区分2」となっています。

〔上段：回答数(人)、下段：構成比(%)〕

| | 合計 | 非該当 | 障害支援区分1 | 障害支援区分2 | 障害支援区分3 | 障害支援区分4 | 障害支援区分5 | 障害支援区分6 | 申請したが結果がまだ出ていない | 回答なし |
|---------|----------------|------------|------------|-------------|-------------|-------------|------------|-------------|-----------------|-------------|
| 全体 | 1,162 100.0 | 75 6.5 | 68 5.9 | 183 15.7 | 208 17.9 | 138 11.9 | 113 9.7 | 220 18.9 | 37 3.2 | 120 10.3 |
| 身体障害 | 457 100.0 | 28 6.1 | 48 10.5 | 53 11.6 | 56 12.3 | 39 8.5 | 37 8.1 | 119 26.1 | 12 2.6 | 65 14.2 |
| 知的障害 | 296 100.0 | 4 1.4 | 2 0.7 | 36 12.2 | 32 10.8 | 64 21.6 | 62 20.9 | 80 27.0 | 7 2.4 | 9 3.0 |
| 精神障害 | 279 100.0 | 24 8.6 | 4 1.4 | 72 25.8 | 101 36.2 | 24 8.6 | 8 2.9 | 9 3.2 | 13 4.7 | 24 8.6 |
| 発達障害 | 13 100.0 | 1 7.7 | 1 7.7 | 3 23.1 | 0 0.0 | 0 0.0 | 1 7.7 | 6 46.1 | 0 0.0 | 1 7.7 |
| 高次脳機能障害 | 40 100.0 | 2 5.0 | 4 10.0 | 6 15.0 | 13 32.5 | 6 15.0 | 2 5.0 | 1 2.5 | 1 2.5 | 5 12.5 |
| 難病等 | 77 100.0 | 16 20.7 | 9 11.7 | 13 16.9 | 6 7.8 | 5 6.5 | 3 3.9 | 5 6.5 | 4 5.2 | 16 20.8 |



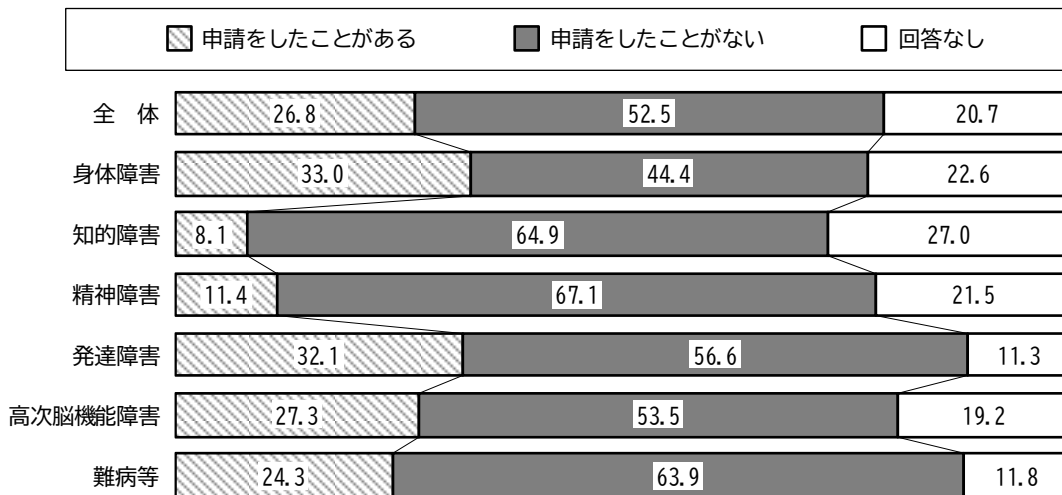
1-18 要介護認定申請の有無【問6】

【問6】あなたは介護保険制度の要介護認定または「基本チェックリスト」（日常生活や心身の状態を確認する25項目の質問等）による判定の申請をしたことがありますか。（1つだけ○）

- 全体をみると、「申請をしたことがない」（52.5%）が「申請をしたことがある」（26.8%）より多くなっています。
- 障害種別でみると、どの障害種別でも「申請をしたことがない」が多くなっています。

〔上段：回答数（人）、下段：構成比（%）〕

| | 合計 | 申請をしたことがある | 申請をしたことがない | 回答なし |
|---------|----------------|---------------|---------------|---------------|
| 全体 | 7,447 100.0 | 1,998 26.8 | 3,906 52.5 | 1,543 20.7 |
| 身体障害 | 4,501 100.0 | 1,484 33.0 | 2,002 44.4 | 1,015 22.6 |
| 知的障害 | 322 100.0 | 26 8.1 | 209 64.9 | 87 27.0 |
| 精神障害 | 1,235 100.0 | 141 11.4 | 829 67.1 | 265 21.5 |
| 発達障害 | 53 100.0 | 17 32.1 | 30 56.6 | 6 11.3 |
| 高次脳機能障害 | 172 100.0 | 47 27.3 | 92 53.5 | 33 19.2 |
| 難病等 | 1,164 100.0 | 283 24.3 | 744 63.9 | 137 11.8 |




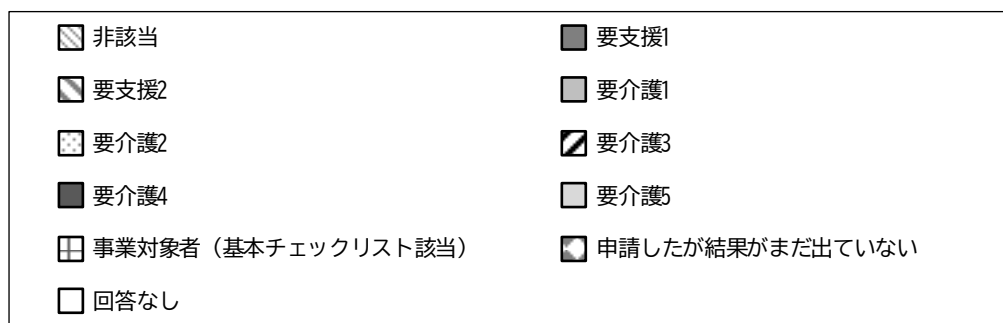
1-19 要介護認定の結果【問6-①】

【問6-①】問6で「1. 申請をしたことがある」に○をつけた方にお聞きします。
 要介護認定等の結果は次のうちどれですか。
 直近の申請結果についてお答えください。(1つだけ○)

- 全体をみると、「要支援2」(19.1%)が最も多く、次いで「要介護2」(19.0%)、「要介護3」(14.3%)となっています。
- 障害種別でみると、身体、高次脳機能では「要支援2」が最も多く、次いで「要介護2」、知的では「要支援2」が最も多く、次いで「要介護3」、精神では「要介護2」が最も多く、次いで「要介護3」、発達では「要介護5」が最も多く、難病等では「要介護2」が最も多く、次いで「要支援2」となっています。

〔上段：回答数(人)、下段：構成比(%)〕

| | 合計 | 非該当 | 要支援1 | 要支援2 | 要介護1 | 要介護2 | 要介護3 | 要介護4 | 要介護5 | 事業対象者(基本チェックリスト該当) | 申請した結果がまだ出ていない | 回答なし |
|---------|----------------|------------|-------------|-------------|------------|-------------|-------------|-------------|-------------|--------------------|----------------|-----------|
| 全体 | 1,998 100.0 | 75 3.8 | 196 9.8 | 384 19.1 | 137 6.9 | 380 19.0 | 286 14.3 | 256 12.8 | 218 10.9 | 10 0.5 | 19 1.0 | 37 1.9 |
| 身体障害 | 1,484 100.0 | 33 2.2 | 150 10.1 | 292 19.7 | 102 6.9 | 289 19.5 | 207 13.9 | 199 13.4 | 167 11.3 | 6 0.4 | 12 0.8 | 27 1.8 |
| 知的障害 | 26 100.0 | 2 7.7 | 2 7.7 | 6 23.2 | 3 11.5 | 3 11.5 | 5 19.2 | 4 15.4 | 1 3.8 | 0 0.0 | 0 0.0 | 0 0.0 |
| 精神障害 | 141 100.0 | 19 13.5 | 9 6.4 | 20 14.2 | 14 9.9 | 23 16.4 | 22 15.6 | 13 9.2 | 13 9.2 | 3 2.1 | 2 1.4 | 3 2.1 |
| 発達障害 | 17 100.0 | 0 0.0 | 1 5.9 | 1 5.9 | 1 5.9 | 0 0.0 | 4 23.5 | 4 23.5 | 5 29.4 | 0 0.0 | 1 5.9 | 0 0.0 |
| 高次脳機能障害 | 47 100.0 | 4 8.5 | 7 14.9 | 12 25.6 | 4 8.5 | 8 17.0 | 7 14.9 | 3 6.4 | 0 0.0 | 0 0.0 | 1 2.1 | 1 2.1 |
| 難病等 | 283 100.0 | 17 6.0 | 27 9.5 | 53 18.7 | 13 4.6 | 57 20.1 | 41 14.5 | 33 11.7 | 32 11.3 | 1 0.4 | 3 1.1 | 6 2.1 |



2 お住まいについて


2-1 同居の有無【問7】

【問7】あなたはどなたと暮らしていますか。（1つだけ○）

- 全体をみると、「家族」（65.2%）が最も多く、次いで「一人」（24.0%）、「家族以外」（4.6%）となっています。
- 障害種別でみると、身体、精神、高次脳機能、難病等では「家族」が最も多く、次いで「一人」となっています。知的では「家族」が最も多く、次いで「家族以外」、発達では「一人」が最も多く、次いで「家族」となっています。

〔上段：回答数（人）、下段：構成比（%）〕

| | 合計 | 家族 | 家族以外 | 一人 | その他 | 回答なし |
|---------|----------------|---------------|------------|---------------|------------|------------|
| 全体 | 8,946 100.0 | 5,836 65.2 | 409 4.6 | 2,148 24.0 | 347 3.9 | 206 2.3 |
| 身体障害 | 4,821 100.0 | 3,075 63.7 | 160 3.3 | 1,256 26.1 | 215 4.5 | 115 2.4 |
| 知的障害 | 764 100.0 | 544 71.2 | 99 13.0 | 55 7.2 | 42 5.5 | 24 3.1 |
| 精神障害 | 1,757 100.0 | 1,069 60.8 | 107 6.1 | 485 27.6 | 54 3.1 | 42 2.4 |
| 発達障害 | 66 100.0 | 25 37.9 | 7 10.6 | 32 48.5 | 2 3.0 | 0 0.0 |
| 高次脳機能障害 | 201 100.0 | 136 67.6 | 10 5.0 | 46 22.9 | 6 3.0 | 3 1.5 |
| 難病等 | 1,337 100.0 | 987 73.9 | 26 1.9 | 274 20.5 | 28 2.1 | 22 1.6 |





2-2 家族構成【問7-①】

【問7-①】問7で「1. 家族」に○をつけた方にお聞きします。
一緒に暮している方は、どなたですか。(いくつでも○)

- 全体をみると、「配偶者」(58.6%)が最も多く、次いで「子」(34.8%)、「母親」(25.6%)となっています。
- 障害種別でみると、身体、高次脳機能、難病等では「配偶者」が最も多く、次いで「子」、知的では「母親」が最も多く、次いで「父親」、精神では「母親」が最も多く、次いで「配偶者」、発達では「母親」と「子」が同数となっています。

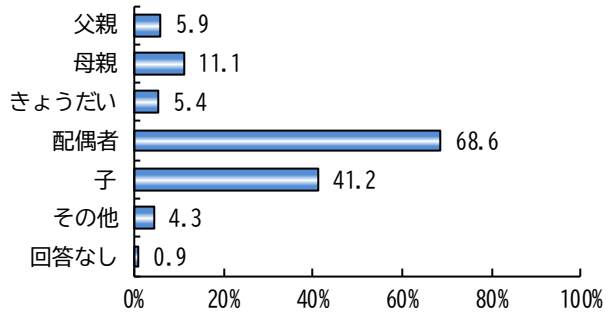
[上段：回答数(人)、下段：構成比(%)]

| | 回答者数 | 父親 | 母親 | きょうだい | 配偶者 | 子 | その他 | 回答なし |
|-------------|----------------|-------------|---------------|-------------|---------------|---------------|------------|-----------|
| 全 体 | 5,836 100.0 | 959 16.4 | 1,494 25.6 | 642 11.0 | 3,420 58.6 | 2,032 34.8 | 256 4.4 | 47 0.8 |
| 身体障害 | 3,075 100.0 | 182 5.9 | 340 11.1 | 165 5.4 | 2,109 68.6 | 1,266 41.2 | 132 4.3 | 29 0.9 |
| 知的障害 | 544 100.0 | 324 59.6 | 459 84.4 | 222 40.8 | 26 4.8 | 16 2.9 | 35 6.4 | 4 0.7 |
| 精神障害 | 1,069 100.0 | 337 31.5 | 516 48.3 | 190 17.8 | 427 39.9 | 261 24.4 | 48 4.5 | 5 0.5 |
| 発達障害 | 25 100.0 | 7 28.0 | 11 44.0 | 4 16.0 | 6 24.0 | 11 44.0 | 0 0.0 | 0 0.0 |
| 高次脳 機能障害 | 136 100.0 | 28 20.6 | 41 30.1 | 14 10.3 | 86 63.2 | 55 40.4 | 7 5.1 | 2 1.5 |
| 難病等 | 987 100.0 | 81 8.2 | 127 12.9 | 47 4.8 | 766 77.6 | 423 42.9 | 34 3.4 | 7 0.7 |

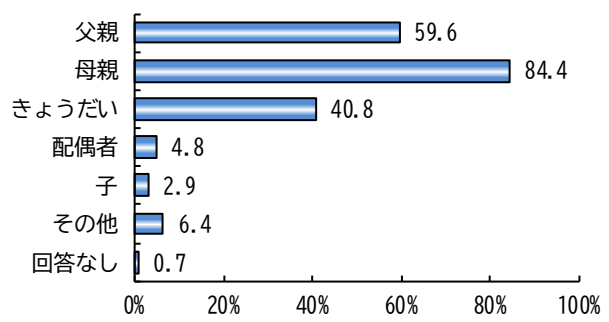


2 お住まいについて

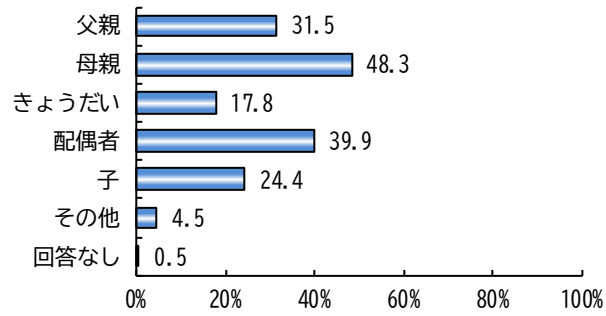
■ 身体障害 ■



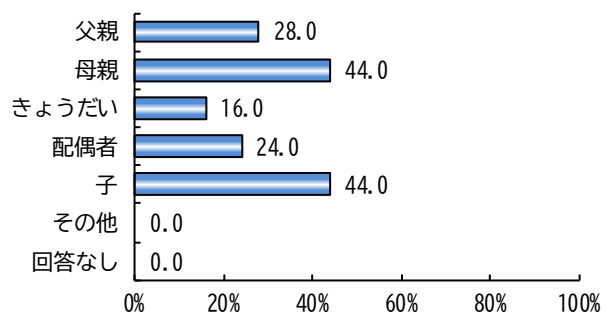
■ 知的障害 ■



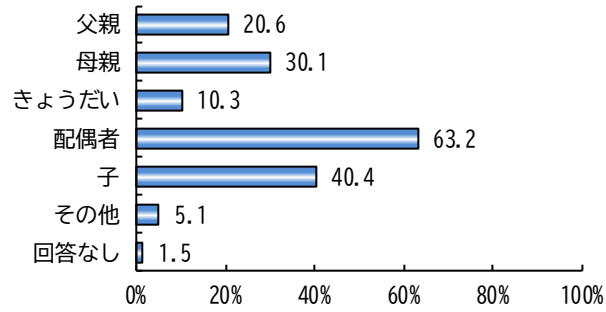
■ 精神障害 ■



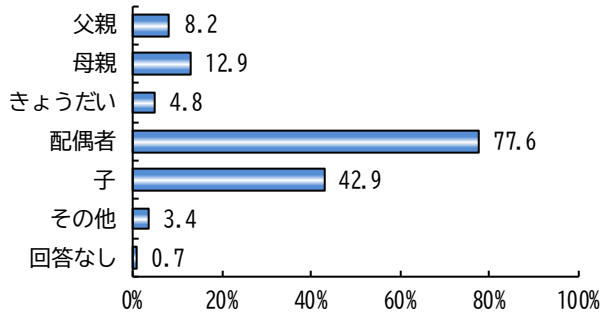
■ 発達障害 ■



■ 高次脳機能障害 ■



■ 難病等 ■



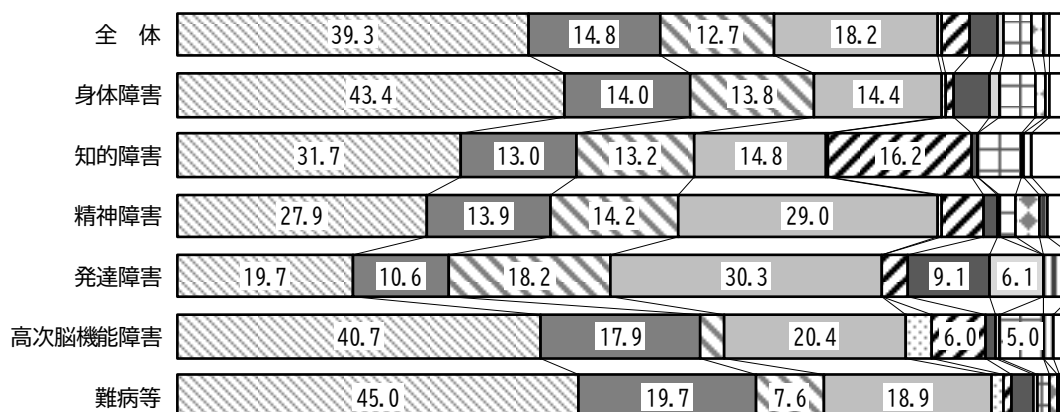
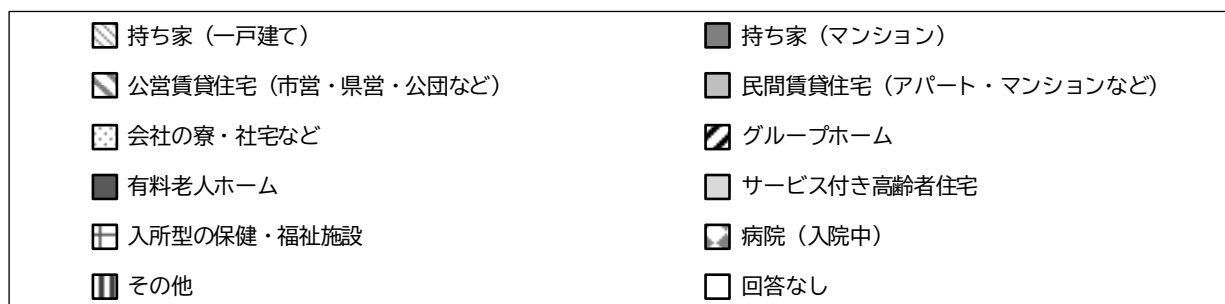
2-3 現在の生活場所【問8】

【問8】あなたは、現在、どこで生活していますか。(1つだけ○)

- 全体をみると、「持ち家（一戸建て）」(39.3%)が最も多く、次いで「民間賃貸住宅（アパート・マンションなど）」(18.2%)、「持ち家（マンション）」(14.8%)となっています。
- 障害種別でみると、身体、高次脳機能では「持ち家（一戸建て）」が最も多く、次いで「民間賃貸住宅（アパート・マンションなど）」、知的では「持ち家（一戸建て）」が最も多く、次いで「グループホーム」、精神、発達では「民間賃貸住宅（アパート・マンションなど）」が最も多く、次いで「持ち家（一戸建て）」、難病等では「持ち家（一戸建て）」が最も多く、次いで「持ち家（マンション）」となっています。

〔上段：回答数(人)、下段：構成比(%)〕

| | 合計 | 持ち家 (一戸建て) | 持ち家 (マンション) | 公営賃 貸住宅 (市営・ 県営・公 団など) | 民間賃 貸住宅(ア パート・マ ンション など) | 会社 の寮・社 宅など | グル ープ ホーム | 有 料 老 人 ホ ーム | サー ビス 付 き 高 齢 者 住 宅 | 入 所 型 の 保 健 ・ 福 祉 施 設 | 病 院 (入 院 中) | そ の 他 | 回 答 な し |
|-------------|----------------|---------------|----------------|------------------------------------|--------------------------------------|-------------------|-----------------|-----------------------------|---|---|-------------------------|-------------|------------------|
| 全 体 | 8,946 100.0 | 3,520 39.3 | 1,326 14.8 | 1,132 12.7 | 1,631 18.2 | 51 0.6 | 277 3.1 | 264 3.0 | 76 0.8 | 289 3.2 | 113 1.3 | 54 0.6 | 213 2.4 |
| 身体障害 | 4,821 100.0 | 2,093 43.4 | 675 14.0 | 664 13.8 | 695 14.4 | 18 0.4 | 45 0.9 | 190 3.9 | 62 1.3 | 189 3.9 | 54 1.1 | 22 0.5 | 114 2.4 |
| 知的障害 | 764 100.0 | 241 31.7 | 99 13.0 | 101 13.2 | 113 14.8 | 1 0.1 | 124 16.2 | 4 0.5 | 1 0.1 | 37 4.8 | 3 0.4 | 7 0.9 | 33 4.3 |
| 精神障害 | 1,757 100.0 | 491 27.9 | 245 13.9 | 249 14.2 | 509 29.0 | 8 0.5 | 83 4.7 | 29 1.7 | 2 0.1 | 34 1.9 | 44 2.5 | 17 1.0 | 46 2.6 |
| 発達障害 | 66 100.0 | 13 19.7 | 7 10.6 | 12 18.2 | 20 30.3 | 0 0.0 | 2 3.0 | 6 9.1 | 4 6.1 | 0 0.0 | 0 0.0 | 2 3.0 | 0 0.0 |
| 高次脳 機能障害 | 201 100.0 | 82 40.7 | 36 17.9 | 5 2.5 | 41 20.4 | 6 3.0 | 12 6.0 | 2 1.0 | 1 0.5 | 10 5.0 | 0 0.0 | 2 1.0 | 4 2.0 |
| 難病等 | 1,337 100.0 | 600 45.0 | 264 19.7 | 101 7.6 | 253 18.9 | 18 1.3 | 11 0.8 | 33 2.5 | 6 0.4 | 19 1.4 | 12 0.9 | 4 0.3 | 16 1.2 |



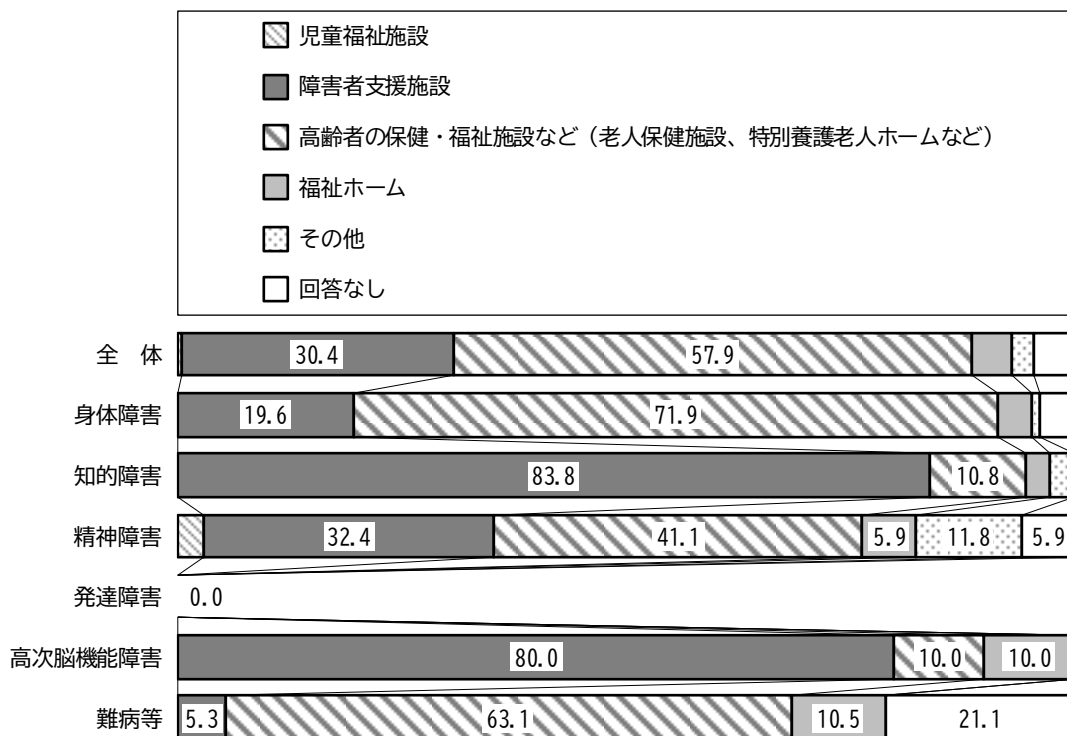
2-4 入所施設の区分【問8-①ア】

【問8-①】問8で「9. 入所型の保健・福祉施設」に○をつけた方にお聞きします。
ア) どんな施設で生活していますか。(1つだけ○)

- 全体をみると、「高齢者の保健・福祉施設など(老人保健施設、特別養護老人ホームなど)」(57.9%)が最も多く、次いで「障害者支援施設」(30.4%)、「福祉ホーム」(4.5%)となっています。
- 障害種別でみると、身体、精神では「高齢者の保健・福祉施設など(老人保健施設、特別養護老人ホームなど)」が最も多く、次いで「障害者支援施設」、知的では「障害者支援施設」が最も多く、次いで「高齢者の保健・福祉施設など(老人保健施設、特別養護老人ホームなど)」、高次脳機能では「障害者支援施設」が最も多く、難病等では「高齢者の保健・福祉施設など(老人保健施設、特別養護老人ホームなど)」が最も多くなっています。

〔上段：回答数(人)、下段：構成比(%)〕

| | 合計 | 児童福祉施設 | 障害者支援施設 | 高齢者の保健・福祉施設など(老人保健施設、特別養護老人ホームなど) | 福祉ホーム | その他 | 回答なし |
|---------|--------------|----------|------------|-----------------------------------|-----------|-----------|-----------|
| 全体 | 289 100.0 | 1 0.3 | 88 30.4 | 167 57.9 | 13 4.5 | 7 2.4 | 13 4.5 |
| 身体障害 | 189 100.0 | 0 0.0 | 37 19.6 | 136 71.9 | 7 3.7 | 2 1.1 | 7 3.7 |
| 知的障害 | 37 100.0 | 0 0.0 | 31 83.8 | 4 10.8 | 1 2.7 | 1 2.7 | 0 0.0 |
| 精神障害 | 34 100.0 | 1 2.9 | 11 32.4 | 14 41.1 | 2 5.9 | 4 11.8 | 2 5.9 |
| 発達障害 | 0 0.0 | 0 0.0 | 0 0.0 | 0 0.0 | 0 0.0 | 0 0.0 | 0 0.0 |
| 高次脳機能障害 | 10 100.0 | 0 0.0 | 8 80.0 | 1 10.0 | 1 10.0 | 0 0.0 | 0 0.0 |
| 難病等 | 19 100.0 | 0 0.0 | 1 5.3 | 12 63.1 | 2 10.5 | 0 0.0 | 4 21.1 |



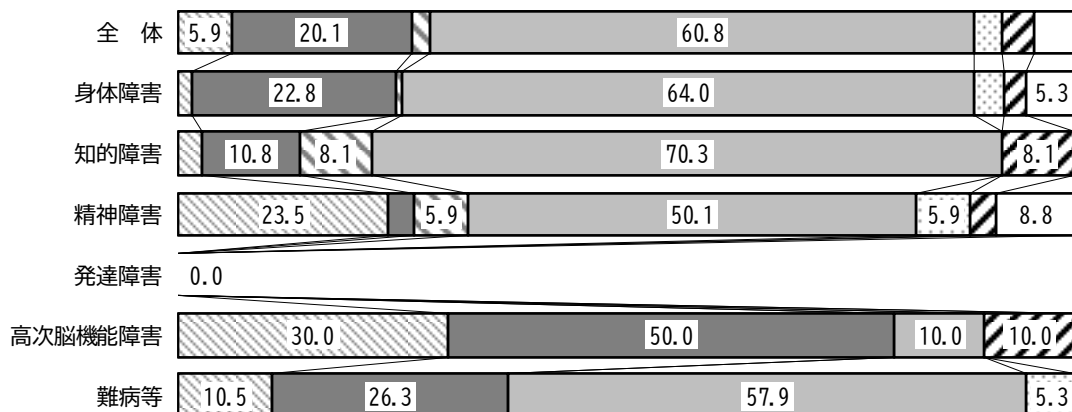
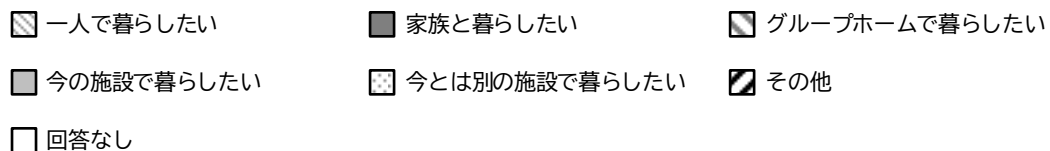
2-5 将来の生活場所【問8-①イ】

【問8-①】イ) 将来どのような生活をしたいですか。(1つだけ〇)

- 全体をみると、「今の施設で暮らしたい」(60.8%)が最も多く、次いで「家族と暮らしたい」(20.1%)、「一人で暮らしたい」(5.9%)となっています。
- 障害種別でみると、身体、知的では「今の施設で暮らしたい」が最も多く、次いで「家族と暮らしたい」、精神では「今の施設で暮らしたい」が最も多く、次いで「一人で暮らしたい」、高次脳機能では「家族と暮らしたい」が最も多く、次いで「一人で暮らしたい」、難病等では「今の施設で暮らしたい」が最も多く、次いで「家族と暮らしたい」なっています。

〔上段：回答数(人)、下段：構成比(%)〕

| | 合計 | 一人で暮らしたい | 家族と暮らしたい | グループホームで暮らしたい | 今の施設で暮らしたい | 今とは別の施設で暮らしたい | その他 | 回答なし |
|---------|--------------|-----------|------------|---------------|-------------|---------------|-----------|-----------|
| 全体 | 289 100.0 | 17 5.9 | 58 20.1 | 6 2.1 | 176 60.8 | 9 3.1 | 10 3.5 | 13 4.5 |
| 身体障害 | 189 100.0 | 3 1.6 | 43 22.8 | 1 0.5 | 121 64.0 | 6 3.2 | 5 2.6 | 10 5.3 |
| 知的障害 | 37 100.0 | 1 2.7 | 4 10.8 | 3 8.1 | 26 70.3 | 0 0.0 | 3 8.1 | 0 0.0 |
| 精神障害 | 34 100.0 | 8 23.5 | 1 2.9 | 2 5.9 | 17 50.1 | 2 5.9 | 1 2.9 | 3 8.8 |
| 発達障害 | 0 0.0 | 0 0.0 | 0 0.0 | 0 0.0 | 0 0.0 | 0 0.0 | 0 0.0 | 0 0.0 |
| 高次脳機能障害 | 10 100.0 | 3 30.0 | 5 50.0 | 0 0.0 | 1 10.0 | 0 0.0 | 1 10.0 | 0 0.0 |
| 難病等 | 19 100.0 | 2 10.5 | 5 26.3 | 0 0.0 | 11 57.9 | 1 5.3 | 0 0.0 | 0 0.0 |



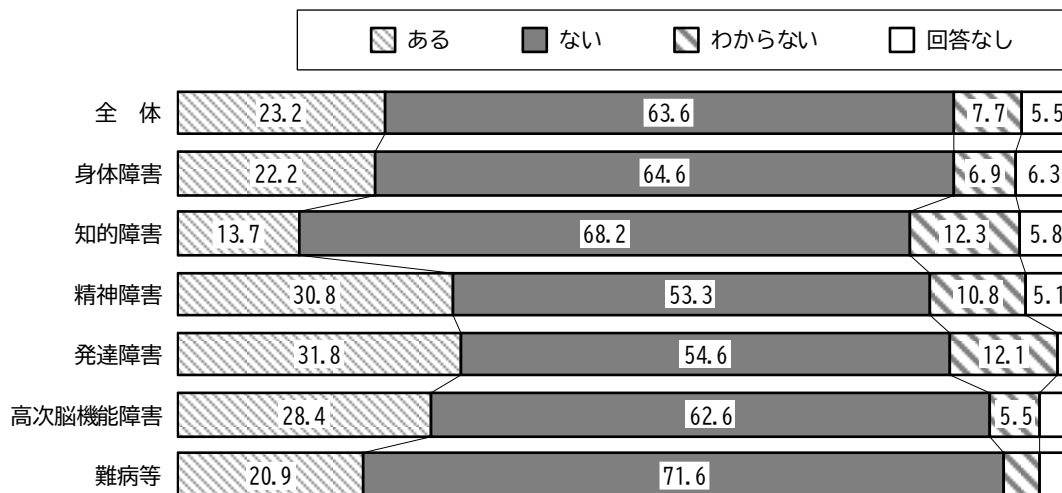
2-6 困りごとの有無【問9】

【問9】現在の住まいについて、困っていることはありますか。(1つだけ○)

- 全体をみると、「ある」(23.2%)、「ない」(63.6%)となっています。
- 障害種別でみると、どの障害種別でも「ない」が多く、次いで「ある」となっています。

[上段：回答数(人)、下段：構成比(%)]

| | 合計 | ある | ない | わからない | 回答なし |
|---------|----------------|---------------|---------------|-------------|------------|
| 全体 | 8,946 100.0 | 2,075 23.2 | 5,693 63.6 | 686 7.7 | 492 5.5 |
| 身体障害 | 4,821 100.0 | 1,071 22.2 | 3,116 64.6 | 331 6.9 | 303 6.3 |
| 知的障害 | 764 100.0 | 105 13.7 | 521 68.2 | 94 12.3 | 44 5.8 |
| 精神障害 | 1,757 100.0 | 542 30.8 | 936 53.3 | 189 10.8 | 90 5.1 |
| 発達障害 | 66 100.0 | 21 31.8 | 36 54.6 | 8 12.1 | 1 1.5 |
| 高次脳機能障害 | 201 100.0 | 57 28.4 | 126 62.6 | 11 5.5 | 7 3.5 |
| 難病等 | 1,337 100.0 | 279 20.9 | 958 71.6 | 53 4.0 | 47 3.5 |





2-7 困りごとの理由【問9-①】

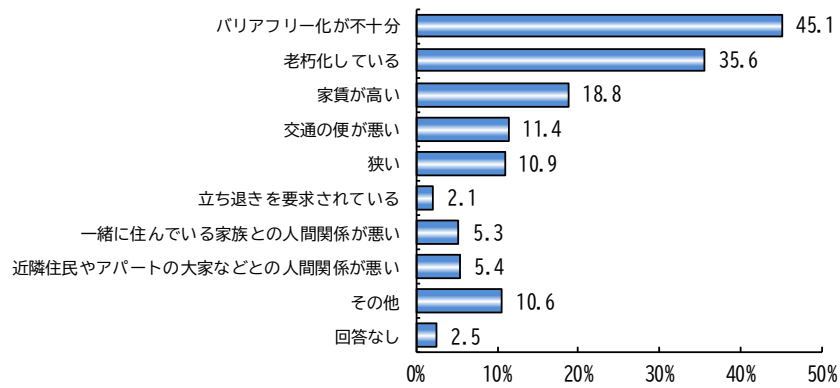
【問9-①】問9で「1. ある」に○をつけた方にお聞きします。
困っていることは次のうちどれですか。(いくつでも○)

- 全体をみると、「老朽化している」(36.1%)が最も多く、次いで「バリアフリー化が不十分」(34.9%)、「家賃が高い」(22.1%)となっています。
- 障害種別でみると、身体、高次脳機能、難病等では「バリアフリー化が不十分」が最も多く、次いで「老朽化している」、知的では「老朽化している」が最も多く、次いで「家賃が高い」と「狭い」が同数、精神、発達では「老朽化している」が最も多く、次いで「家賃が高い」となっています。

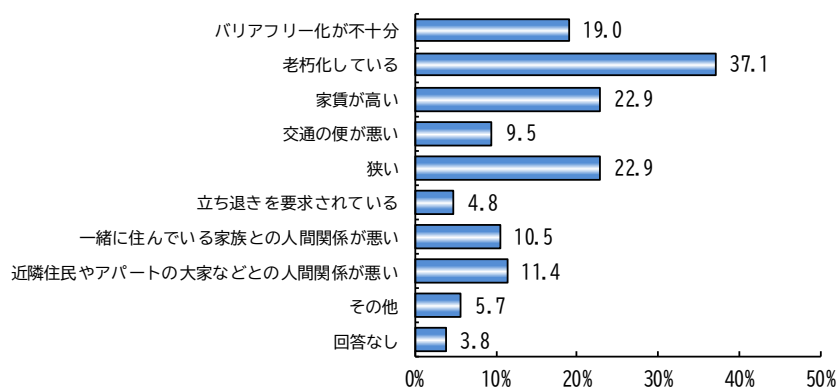
[上段：回答数(人)、下段：構成比(%)]

| | 回答者数 | バリアフリー化が不十分 | 老朽化している | 家賃が高い | 交通の便が悪い | 狭い | 立ち退きを要求されている | 一緒に住んでいる家族との人間関係が悪い | 近隣住民やアパートの大家などとの人間関係が悪い | その他 | 回答なし |
|---------|----------------|-------------|-------------|-------------|-------------|-------------|--------------|---------------------|-------------------------|-------------|-----------|
| 全体 | 2,075 100.0 | 724 34.9 | 749 36.1 | 458 22.1 | 245 11.8 | 306 14.7 | 43 2.1 | 178 8.6 | 199 9.6 | 238 11.5 | 48 2.3 |
| 身体障害 | 1,071 100.0 | 483 45.1 | 381 35.6 | 201 18.8 | 122 11.4 | 117 10.9 | 23 2.1 | 57 5.3 | 58 5.4 | 113 10.6 | 27 2.5 |
| 知的障害 | 105 100.0 | 20 19.0 | 39 37.1 | 24 22.9 | 10 9.5 | 24 22.9 | 5 4.8 | 11 10.5 | 12 11.4 | 6 5.7 | 4 3.8 |
| 精神障害 | 542 100.0 | 81 14.9 | 192 35.4 | 161 29.7 | 72 13.3 | 112 20.7 | 11 2.0 | 81 14.9 | 111 20.5 | 72 13.3 | 13 2.4 |
| 発達障害 | 21 100.0 | 3 14.3 | 8 38.1 | 6 28.6 | 2 9.5 | 2 9.5 | 0 0.0 | 3 14.3 | 3 14.3 | 6 28.6 | 0 0.0 |
| 高次脳機能障害 | 57 100.0 | 22 38.6 | 17 29.8 | 11 19.3 | 8 14.0 | 14 24.6 | 1 1.8 | 5 8.8 | 2 3.5 | 7 12.3 | 2 3.5 |
| 難病等 | 279 100.0 | 115 41.2 | 112 40.1 | 55 19.7 | 31 11.1 | 37 13.3 | 3 1.1 | 21 7.5 | 13 4.7 | 34 12.2 | 2 0.7 |

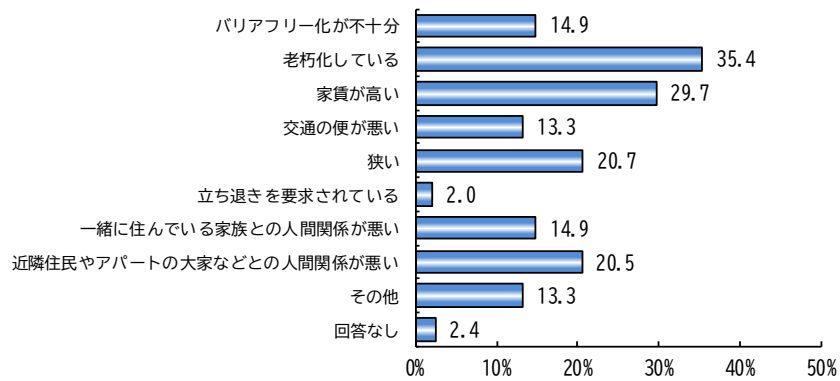
■ 身体障害 ■



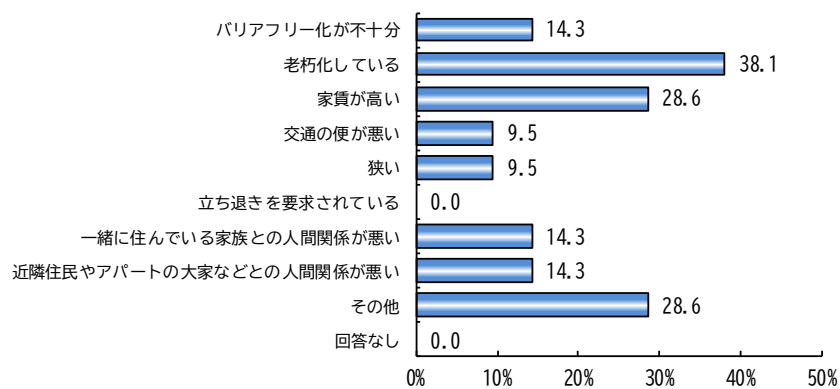
■ 知的障害 ■



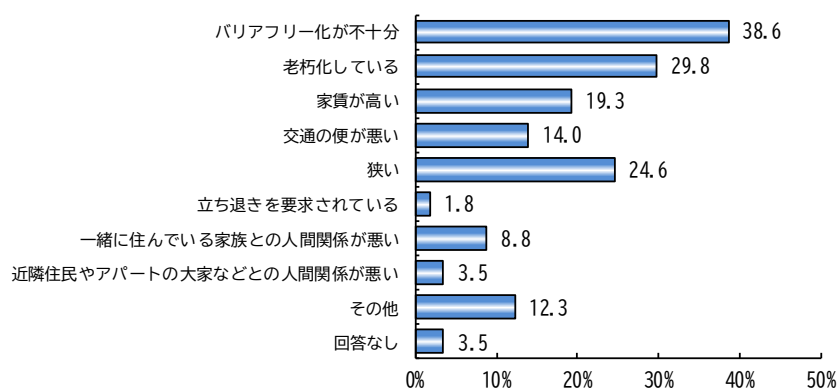
■ 精神障害 ■



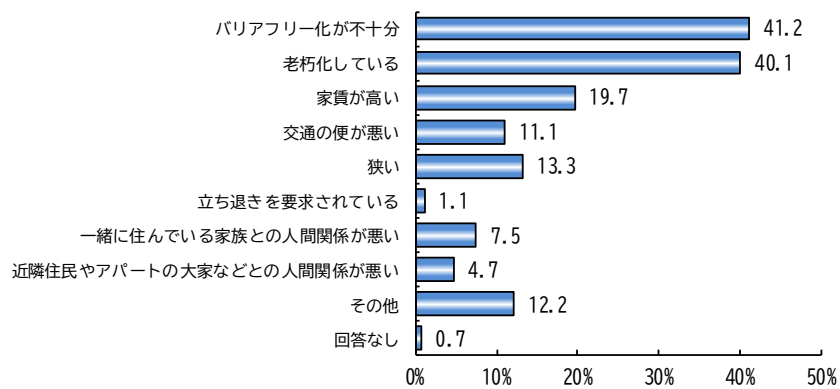
■ 発達障害 ■



■ 高次脳機能障害 ■



■ 難病等 ■



3 収入について

3-1 収入の種類【問10】

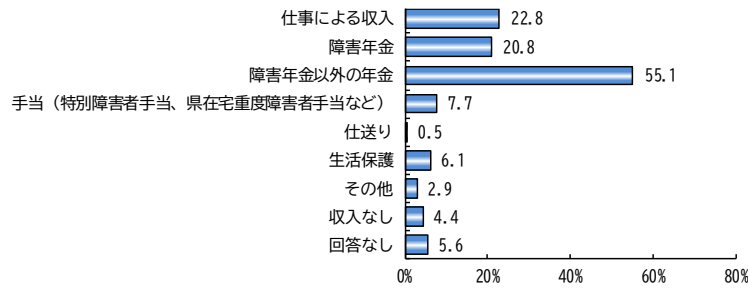
【問10】あなたの収入の種類はどれですか。(いくつでも○)

- 全体をみると、「障害年金以外の年金」(38.3%)が最も多く、次いで「仕事による収入」(32.4%)、「障害年金」(28.6%)となっています。
- 障害種別でみると、身体では「障害年金以外の年金」が最も多く、次いで「仕事による収入」、知的、精神では「障害年金」が最も多く、次いで「仕事による収入」、発達では「仕事による収入」が最も多く、次いで「生活保護」、高次脳機能では「仕事による収入」が最も多く、次いで「障害年金」、難病等では「仕事による収入」が最も多く、次いで「障害年金以外の年金」となっています。

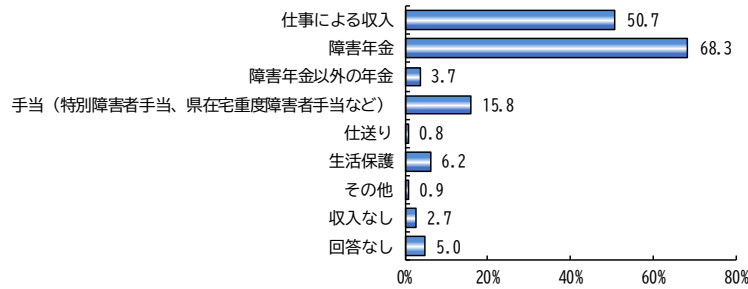
[上段：回答数(人)、下段：構成比(%)]

| | 回答者数 | 仕事による収入 | 障害年金 | 障害年金以外の年金 | 手当(特別障害者手当、県在宅重度障害者手当など) | 仕送り | 生活保護 | その他 | 収入なし | 回答なし |
|---------|----------------|---------------|---------------|---------------|--------------------------|-----------|-------------|------------|------------|------------|
| 全体 | 8,946 100.0 | 2,900 32.4 | 2,562 28.6 | 3,429 38.3 | 586 6.6 | 81 0.9 | 707 7.9 | 231 2.6 | 515 5.8 | 453 5.1 |
| 身体障害 | 4,821 100.0 | 1,098 22.8 | 1,005 20.8 | 2,656 55.1 | 373 7.7 | 23 0.5 | 296 6.1 | 138 2.9 | 211 4.4 | 271 5.6 |
| 知的障害 | 764 100.0 | 387 50.7 | 522 68.3 | 28 3.7 | 121 15.8 | 6 0.8 | 47 6.2 | 7 0.9 | 21 2.7 | 38 5.0 |
| 精神障害 | 1,757 100.0 | 695 39.6 | 859 48.9 | 186 10.6 | 37 2.1 | 41 2.3 | 294 16.7 | 34 1.9 | 143 8.1 | 71 4.0 |
| 発達障害 | 66 100.0 | 28 42.4 | 3 4.5 | 17 25.8 | 0 0.0 | 1 1.5 | 21 31.8 | 4 6.1 | 5 7.6 | 3 4.5 |
| 高次脳機能障害 | 201 100.0 | 100 49.8 | 96 47.8 | 12 6.0 | 22 10.9 | 1 0.5 | 12 6.0 | 8 4.0 | 21 10.4 | 6 3.0 |
| 難病等 | 1,337 100.0 | 592 44.3 | 77 5.8 | 530 39.6 | 33 2.5 | 9 0.7 | 37 2.8 | 40 3.0 | 114 8.5 | 64 4.8 |

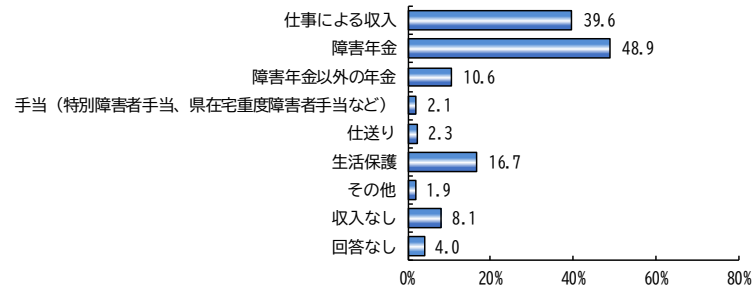
■ 身体障害 ■



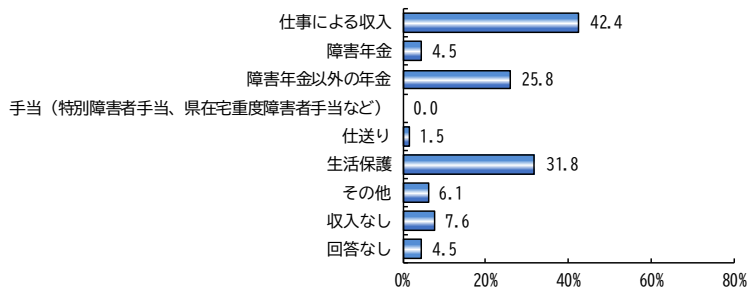
■ 知的障害 ■



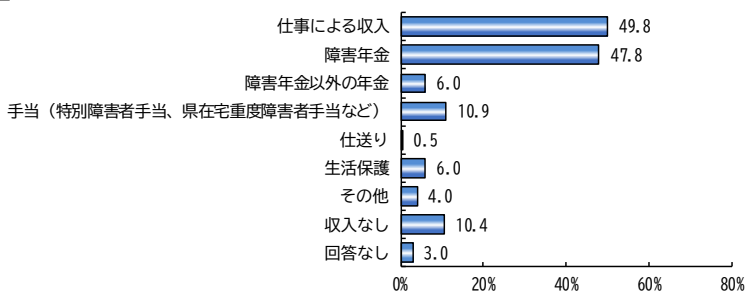
■ 精神障害 ■



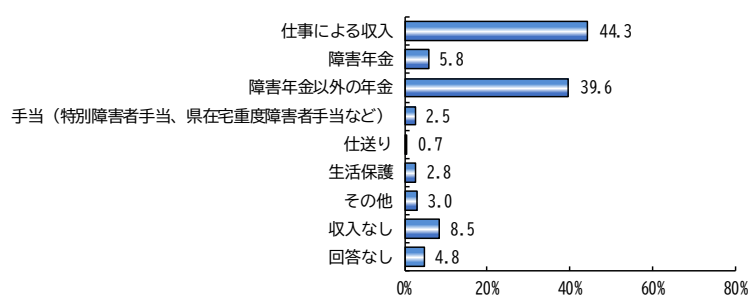
■ 発達障害 ■



■ 高次脳機能障害 ■



■ 難病等 ■




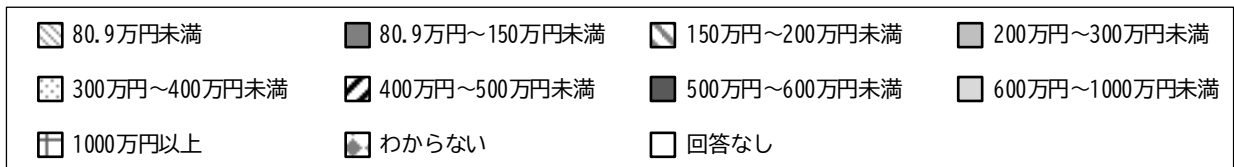
3-2 年間収入額【問11】

【問11】あなたの令和6年中のすべての収入（税込）はいくらですか。（1つだけ〇）

- 全体をみると、「80.9万円～150万円未満」（22.1%）が最も多く、次いで「80.9万円未満」（20.7%）、「150万円～200万円未満」（13.2%）となっています。
- 障害種別でみると、身体、知的、発達では「80.9万円～150万円未満」が最も多く、次いで「80.9万円未満」、精神、高次脳機能、難病等では「80.9万円未満」が最も多く、次いで「80.9万円～150万円未満」となっています。

〔上段：回答数（人）、下段：構成比（%）〕

| | 合計 | 80.9万円未満 | 80.9万円～150万円未満 | 150万円～200万円未満 | 200万円～300万円未満 | 300万円～400万円未満 | 400万円～500万円未満 | 500万円～600万円未満 | 600万円～1000万円未満 | 1000万円以上 | わからない | 回答なし |
|---------|----------------|---------------|----------------|---------------|---------------|---------------|---------------|---------------|----------------|------------|-------------|------------|
| 全体 | 8,946 100.0 | 1,853 20.7 | 1,977 22.1 | 1,184 13.2 | 1,114 12.5 | 547 6.1 | 252 2.8 | 194 2.2 | 298 3.3 | 113 1.3 | 876 9.8 | 538 6.0 |
| 身体障害 | 4,821 100.0 | 831 17.2 | 972 20.3 | 751 15.6 | 724 15.0 | 334 6.9 | 136 2.8 | 112 2.3 | 160 3.3 | 59 1.2 | 398 8.3 | 344 7.1 |
| 知的障害 | 764 100.0 | 186 24.3 | 271 35.4 | 73 9.6 | 43 5.6 | 18 2.4 | 2 0.3 | 2 0.3 | 3 0.4 | 1 0.1 | 119 15.6 | 46 6.0 |
| 精神障害 | 1,757 100.0 | 515 29.2 | 474 27.0 | 190 10.8 | 131 7.5 | 65 3.7 | 26 1.5 | 15 0.9 | 15 0.9 | 4 0.2 | 250 14.2 | 72 4.1 |
| 発達障害 | 66 100.0 | 13 19.7 | 15 22.8 | 8 12.1 | 7 10.6 | 6 9.1 | 2 3.0 | 1 1.5 | 4 6.1 | 0 0.0 | 9 13.6 | 1 1.5 |
| 高次脳機能障害 | 201 100.0 | 48 23.8 | 33 16.4 | 23 11.4 | 20 10.0 | 15 7.5 | 7 3.5 | 9 4.5 | 10 5.0 | 3 1.5 | 23 11.4 | 10 5.0 |
| 難病等 | 1,337 100.0 | 260 19.4 | 212 15.9 | 139 10.4 | 189 14.1 | 109 8.2 | 79 5.9 | 55 4.1 | 106 7.9 | 46 3.4 | 77 5.8 | 65 4.9 |





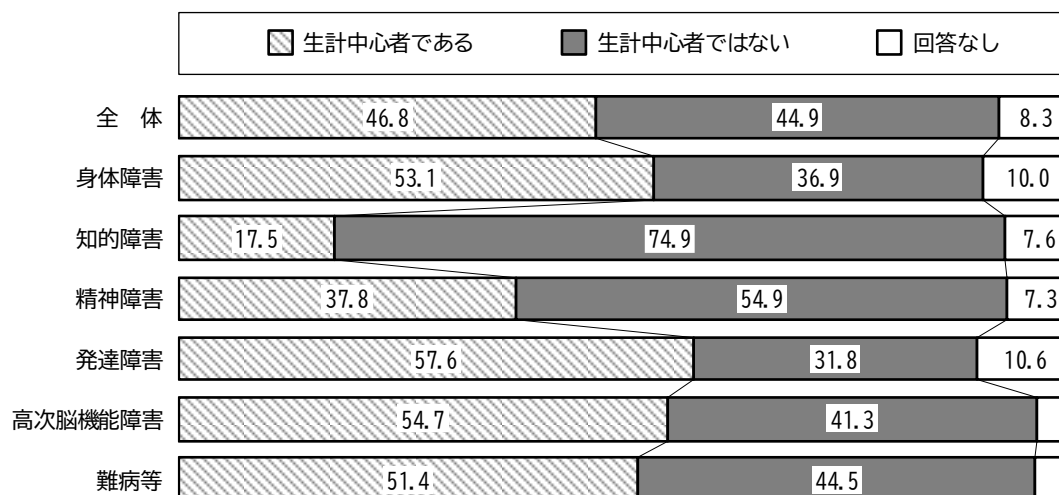
3-3 生計中心者の状況【問12】

【問12】あなたは、家族の生計中心者（最も収入の多い方）ですか。（1つだけ○）

- 全体をみると、「生計中心者である」（46.8%）、「生計中心者ではない」（44.9%）となっています。
- 障害種別でみると、身体、発達、高次脳機能、難病等では「生計中心者である」、知的、精神では「生計中心者ではない」が最も多くなっています。

〔上段：回答数（人）、下段：構成比（%）〕

| | 合計 | 生計中心者である | 生計中心者ではない | 回答なし |
|---------|----------------|---------------|---------------|-------------|
| 全体 | 8,946 100.0 | 4,190 46.8 | 4,016 44.9 | 740 8.3 |
| 身体障害 | 4,821 100.0 | 2,557 53.1 | 1,780 36.9 | 484 10.0 |
| 知的障害 | 764 100.0 | 134 17.5 | 572 74.9 | 58 7.6 |
| 精神障害 | 1,757 100.0 | 664 37.8 | 965 54.9 | 128 7.3 |
| 発達障害 | 66 100.0 | 38 57.6 | 21 31.8 | 7 10.6 |
| 高次脳機能障害 | 201 100.0 | 110 54.7 | 83 41.3 | 8 4.0 |
| 難病等 | 1,337 100.0 | 687 51.4 | 595 44.5 | 55 4.1 |



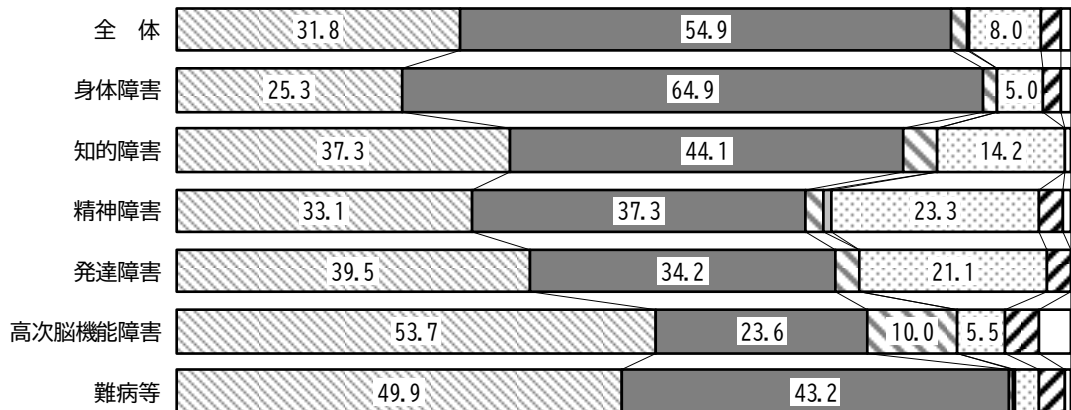
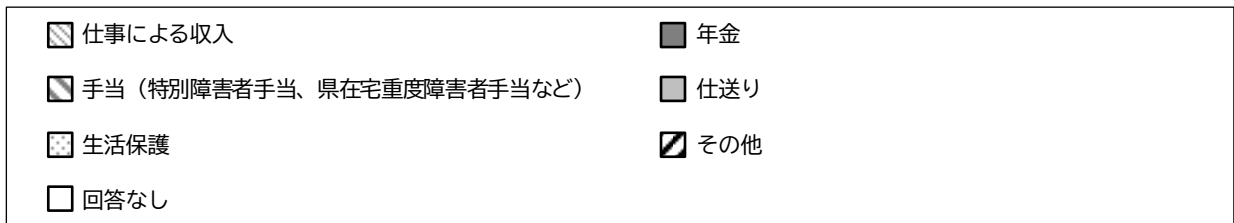
3-4 生計中心者の収入の中心【問12-①】

【問12-①】問12で「1. 生計中心者である」に○をつけた方にお聞きします。
収入の中心は、次のうちどれですか（1つだけ○）

- 全体をみると、「年金」(54.9%)が最も多く、次いで「仕事による収入」(31.8%)、「生活保護」(8.0%)となっています。
- 障害種別でみると、身体、知的、精神では「年金」が最も多く、次いで「仕事による収入」、発達、高次脳機能、難病等では「仕事による収入」が最も多く、次いで「年金」なっています。

〔上段：回答数（人）、下段：構成比（%）〕

| | 合計 | 仕事による収入 | 年金 | 手当(特別障害者手当、県在宅重度障害者手当など) | 仕送り | 生活保護 | その他 | 回答なし |
|---------|----------------|---------------|---------------|--------------------------|-----------|-------------|-----------|-----------|
| 全体 | 4,190 100.0 | 1,333 31.8 | 2,301 54.9 | 75 1.8 | 10 0.2 | 334 8.0 | 93 2.2 | 44 1.1 |
| 身体障害 | 2,557 100.0 | 646 25.3 | 1,658 64.9 | 42 1.6 | 3 0.1 | 127 5.0 | 52 2.0 | 29 1.1 |
| 知的障害 | 134 100.0 | 50 37.3 | 59 44.1 | 5 3.7 | 0 0.0 | 19 14.2 | 0 0.0 | 1 0.7 |
| 精神障害 | 664 100.0 | 220 33.1 | 248 37.3 | 13 2.0 | 5 0.8 | 155 23.3 | 17 2.6 | 6 0.9 |
| 発達障害 | 38 100.0 | 15 39.5 | 13 34.2 | 1 2.6 | 0 0.0 | 8 21.1 | 1 2.6 | 0 0.0 |
| 高次脳機能障害 | 110 100.0 | 59 53.7 | 26 23.6 | 11 10.0 | 0 0.0 | 6 5.5 | 4 3.6 | 4 3.6 |
| 難病等 | 687 100.0 | 343 49.9 | 297 43.2 | 3 0.4 | 2 0.3 | 19 2.8 | 19 2.8 | 4 0.6 |





3-5 生計中心者の収入の種類【問12-②】

【問12-②】問12で「2. 生計中心者ではない」に○をつけた方にお聞きします。

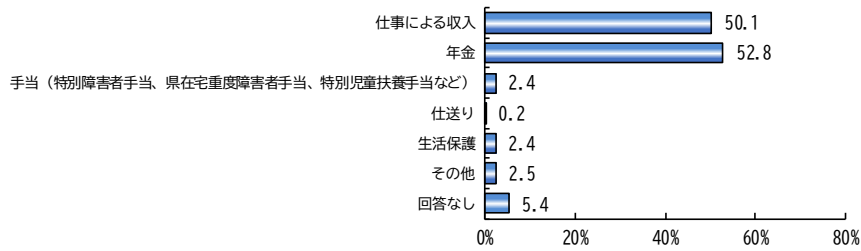
家族の生計中心者の収入の種類はどれですか。(いくつでも○)

- 全体をみると、「仕事による収入」(57.0%)が最も多く、次いで「年金」(45.8%)、「生活保護」(3.0%)となっています。
- 障害種別でみると、身体では「年金」が最も多く、次いで「仕事による収入」、その他の障害種別では「仕事による収入」が最も多く、次いで「年金」となっています。

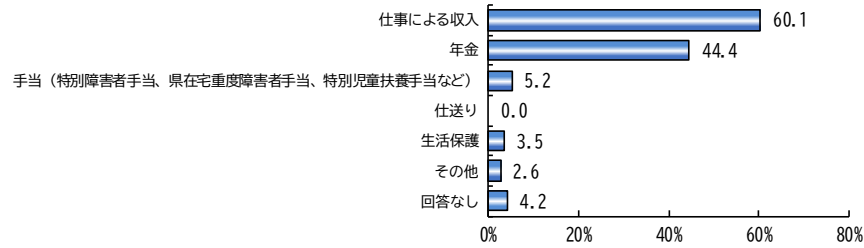
〔上段：回答数(人)、下段：構成比(%)〕

| | 回答者数 | 仕事による収入 | 年金 | 手当(特別障害者手当、県在宅重度障害者手当、特別児童扶養手当など) | 仕送り | 生活保護 | その他 | 回答なし |
|---------|----------------|---------------|---------------|-----------------------------------|-----------|------------|-----------|------------|
| 全体 | 4,016 100.0 | 2,288 57.0 | 1,840 45.8 | 91 2.3 | 24 0.6 | 121 3.0 | 99 2.5 | 198 4.9 |
| 身体障害 | 1,780 100.0 | 892 50.1 | 940 52.8 | 42 2.4 | 4 0.2 | 43 2.4 | 44 2.5 | 96 5.4 |
| 知的障害 | 572 100.0 | 344 60.1 | 254 44.4 | 30 5.2 | 0 0.0 | 20 3.5 | 15 2.6 | 24 4.2 |
| 精神障害 | 965 100.0 | 603 62.5 | 394 40.8 | 14 1.5 | 14 1.5 | 49 5.1 | 25 2.6 | 39 4.0 |
| 発達障害 | 21 100.0 | 9 42.9 | 5 23.8 | 0 0.0 | 1 4.8 | 2 9.5 | 4 19.0 | 3 14.3 |
| 高次脳機能障害 | 83 100.0 | 53 63.9 | 25 30.1 | 2 2.4 | 2 2.4 | 4 4.8 | 2 2.4 | 5 6.0 |
| 難病等 | 595 100.0 | 387 65.0 | 222 37.3 | 3 0.5 | 3 0.5 | 3 0.5 | 9 1.5 | 31 5.2 |

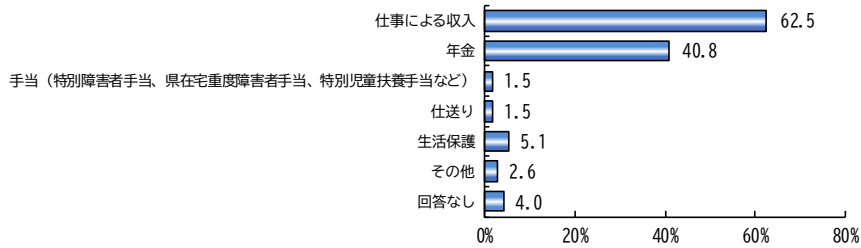
■ 身体障害 ■



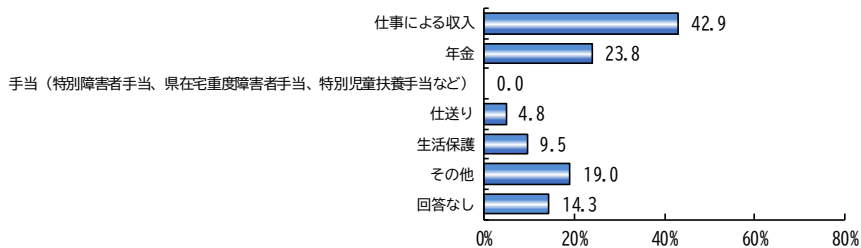
■ 知的障害 ■



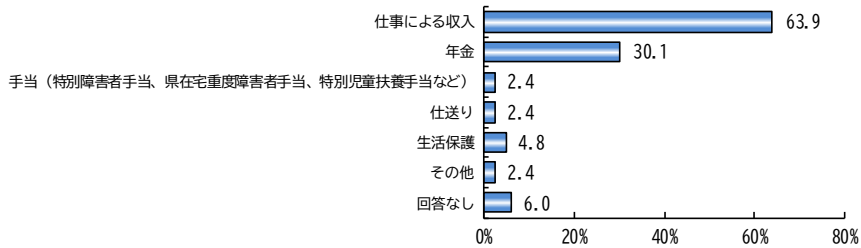
■ 精神障害 ■



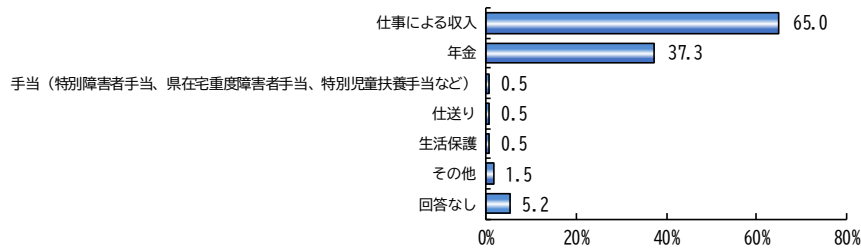
■ 発達障害 ■



■ 高次脳機能障害 ■



■ 難病等 ■



3-6 生計中心者の年間収入額【問12-③】


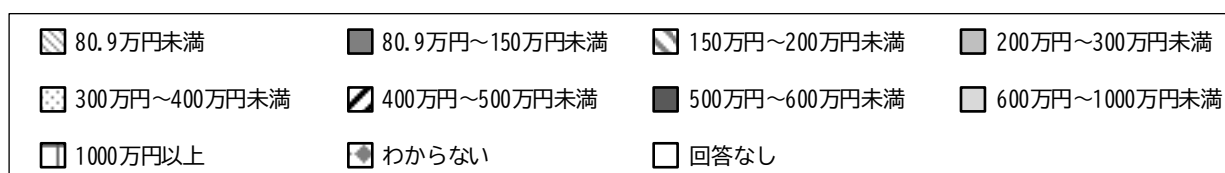
【問12-③】問12で「2. 生計中心者ではない」に○をつけた方にお聞きします。

家族の生計中心者の令和6年中のすべての収入（税込）はいくらですか。（1つだけ○）

- 全体をみると、「わからない」を除き、「200万円～300万円未満」（14.4%）が最も多く、次いで「300万円～400万円未満」（10.7%）「150万円～200万円未満」（9.8%）となっています。
- 障害種別でみると、「わからない」を除き、身体、精神では「200万円～300万円未満」が最も多く、次いで「150万円～200万円未満」、知的では「300万円～400万円未満」が最も多く、次いで「200万円～300万円未満」、高次脳機能では「200万円～300万円未満」が最も多く、次いで「300万円～400万円未満」と「600万円～1000万円未満」が同数、難病等では「200万円～300万円未満」が最も多く、次いで「600万円～1000万円未満」となっています。

〔上段：回答数（人）、下段：構成比（%）〕

| | 合計 | 80.9万円未満 | 80.9万円～150万円未満 | 150万円～200万円未満 | 200万円～300万円未満 | 300万円～400万円未満 | 400万円～500万円未満 | 500万円～600万円未満 | 600万円～1000万円未満 | 1000万円以上 | わからない | 回答なし |
|---------|----------------|------------|----------------|---------------|---------------|---------------|---------------|---------------|----------------|------------|-------------|------------|
| 全体 | 4,016 100.0 | 217 5.4 | 342 8.5 | 392 9.8 | 578 14.4 | 430 10.7 | 265 6.6 | 210 5.2 | 344 8.6 | 146 3.6 | 866 21.6 | 226 5.6 |
| 身体障害 | 1,780 100.0 | 95 5.3 | 168 9.4 | 209 11.7 | 291 16.3 | 202 11.3 | 129 7.2 | 80 4.5 | 112 6.3 | 49 2.8 | 321 18.2 | 124 7.0 |
| 知的障害 | 572 100.0 | 39 6.8 | 50 8.7 | 39 6.8 | 76 13.3 | 81 14.2 | 39 6.8 | 30 5.2 | 58 10.1 | 27 4.7 | 101 17.8 | 32 5.6 |
| 精神障害 | 965 100.0 | 62 6.4 | 75 7.8 | 94 9.7 | 111 11.5 | 85 8.8 | 57 5.9 | 48 5.0 | 81 8.4 | 22 2.3 | 301 31.2 | 29 3.0 |
| 発達障害 | 21 100.0 | 1 4.8 | 1 4.8 | 2 9.5 | 2 9.5 | 2 9.5 | 0 0.0 | 2 9.5 | 2 9.5 | 2 9.5 | 7 33.4 | 0 0.0 |
| 高次脳機能障害 | 83 100.0 | 4 4.8 | 9 10.8 | 8 9.6 | 11 13.3 | 10 12.0 | 3 3.6 | 2 2.4 | 10 12.0 | 1 1.2 | 21 25.5 | 4 4.8 |
| 難病等 | 595 100.0 | 16 2.7 | 39 6.6 | 40 6.7 | 87 14.6 | 50 8.4 | 37 6.2 | 48 8.1 | 81 13.6 | 45 7.6 | 115 19.3 | 37 6.2 |



4 障害福祉サービスの利用状況について

4-1 障害福祉情報の入手先【問13】

【問13】あなたは、障害福祉に関する情報を、どこから知りますか。(いくつでも○)

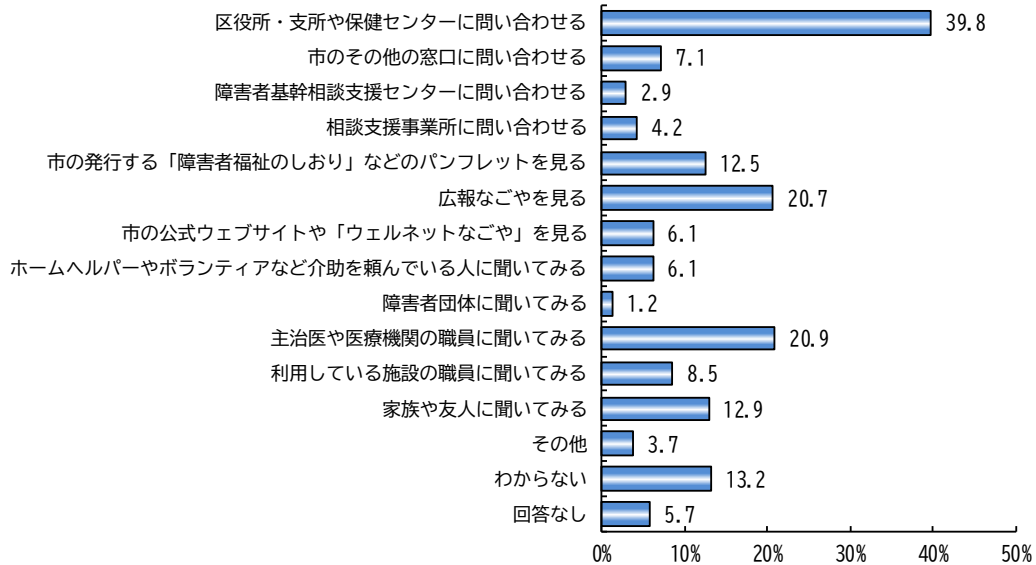
- 全体をみると、「区役所・支所や保健センターに問い合わせる」(39.7%)が最も多く、次いで「主治医や医療機関の職員に聞いてみる」(24.3%)、「広報なごやを見る」(18.1%)となっています。
- 障害種別でみると、身体、精神、発達、難病等では「区役所・支所や保健センターに問い合わせる」が最も多く、次いで「主治医や医療機関の職員に聞いてみる」、知的では「区役所・支所や保健センターに問い合わせる」が最も多く、次いで「利用している施設の職員に聞いてみる」、高次脳機能では「主治医や医療機関の職員に聞いてみる」が最も多く、次いで「区役所・支所や保健センターに問い合わせる」となっています。

[上段：回答数(人)、下段：構成比(%)]

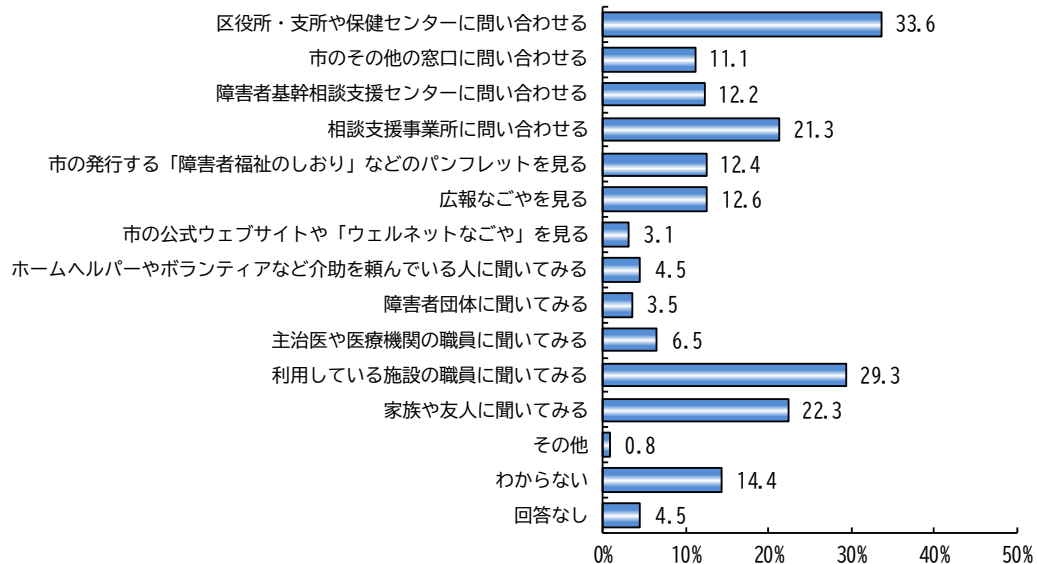
| | 回答者数 | 区役所・支所や保健センターに問い合わせる | 市その他の窓口(身体障害者更生相談所、知的障害者更生相談所、精神保健福祉センター、発達障害者支援センターなど)に問い合わせる | 障害者基幹相談支援センターに問い合わせる | 相談支援事業所に問い合わせる | 市の発行する「障害者福祉のしおり」などのパンフレットを見る | 広報なごやを見る | 市の公式ウェブサイトや「ウエルネットなごや」を見る | ホームヘルパーやボランティアなど介助を頼んでいる人に聞いてみる | 障害者団体に聞いてみる | 主治医や医療機関の職員に聞いてみる | 利用している施設の職員に聞いてみる | 家族や友人に聞いてみる | その他 | わからない | 回答なし |
|---------|----------------|----------------------|--|----------------------|----------------|-------------------------------|---------------|---------------------------|---------------------------------|-------------|-------------------|-------------------|---------------|------------|---------------|------------|
| 全体 | 8,946 100.0 | 3,550 39.7 | 719 8.0 | 434 4.9 | 615 6.9 | 1,010 11.3 | 1,617 18.1 | 690 7.7 | 471 5.3 | 126 1.4 | 2,174 24.3 | 982 11.0 | 1,253 14.0 | 344 3.8 | 1,138 12.7 | 482 5.4 |
| 身体障害 | 4,821 100.0 | 1,917 39.8 | 340 7.1 | 139 2.9 | 204 4.2 | 605 12.5 | 998 20.7 | 293 6.1 | 295 6.1 | 60 1.2 | 1,007 20.9 | 409 8.5 | 623 12.9 | 180 3.7 | 637 13.2 | 276 5.7 |
| 知的障害 | 764 100.0 | 257 33.6 | 85 11.1 | 93 12.2 | 163 21.3 | 95 12.4 | 96 12.6 | 24 3.1 | 34 4.5 | 27 3.5 | 50 6.5 | 224 29.3 | 170 22.3 | 6 0.8 | 110 14.4 | 34 4.5 |
| 精神障害 | 1,757 100.0 | 755 43.0 | 197 11.2 | 167 9.5 | 179 10.2 | 173 9.8 | 247 14.1 | 182 10.4 | 66 3.8 | 30 1.7 | 623 35.5 | 230 13.1 | 287 16.3 | 96 5.5 | 190 10.8 | 63 3.6 |
| 発達障害 | 66 100.0 | 26 39.4 | 4 6.1 | 5 7.6 | 10 15.2 | 5 7.6 | 7 10.6 | 2 3.0 | 6 9.1 | 1 1.5 | 12 18.2 | 9 13.6 | 10 15.2 | 2 3.0 | 9 13.6 | 1 1.5 |
| 高次脳機能障害 | 201 100.0 | 66 32.8 | 22 10.9 | 15 7.5 | 21 10.4 | 27 13.4 | 13 6.5 | 18 9.0 | 8 4.0 | 4 2.0 | 77 38.3 | 54 26.9 | 32 15.9 | 8 4.0 | 20 10.0 | 6 3.0 |
| 難病等 | 1,337 100.0 | 529 39.6 | 71 5.3 | 15 1.1 | 38 2.8 | 105 7.9 | 256 19.1 | 171 12.8 | 62 4.6 | 4 0.3 | 405 30.3 | 56 4.2 | 131 9.8 | 52 3.9 | 172 12.9 | 102 7.6 |



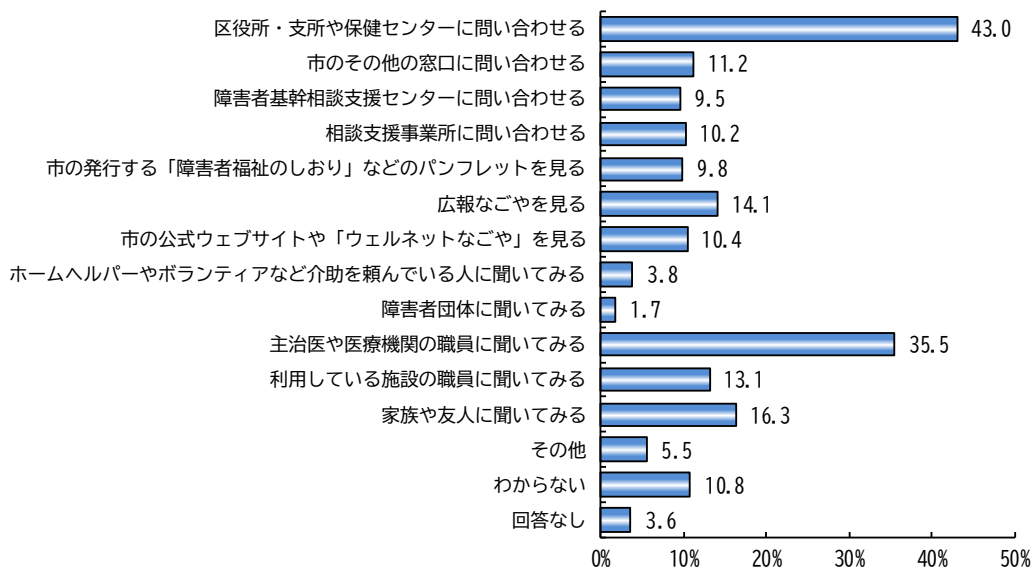
■ 身体障害 ■



■ 知的障害 ■



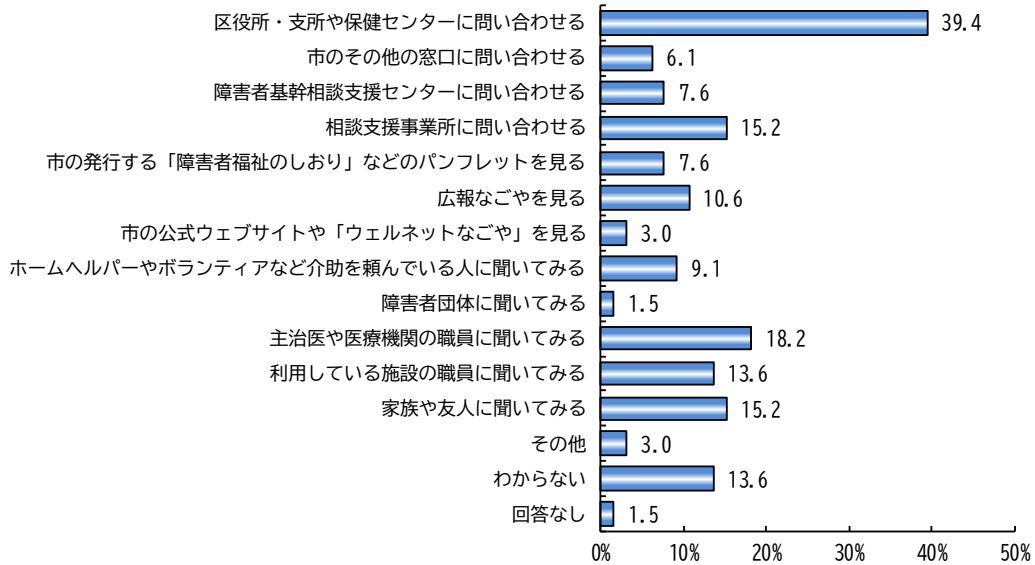
■ 精神障害 ■



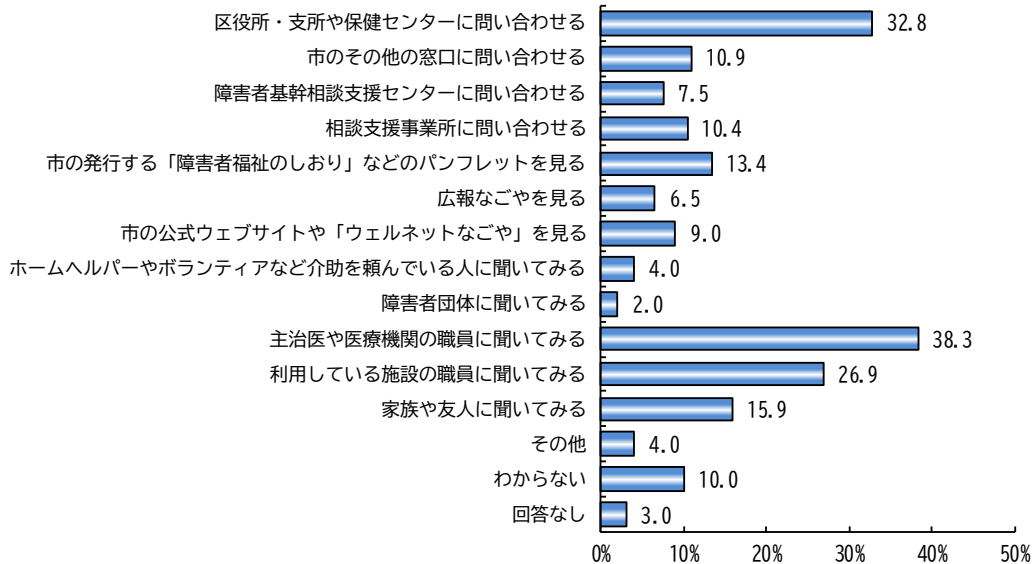


4 障害福祉サービスの利用状況について

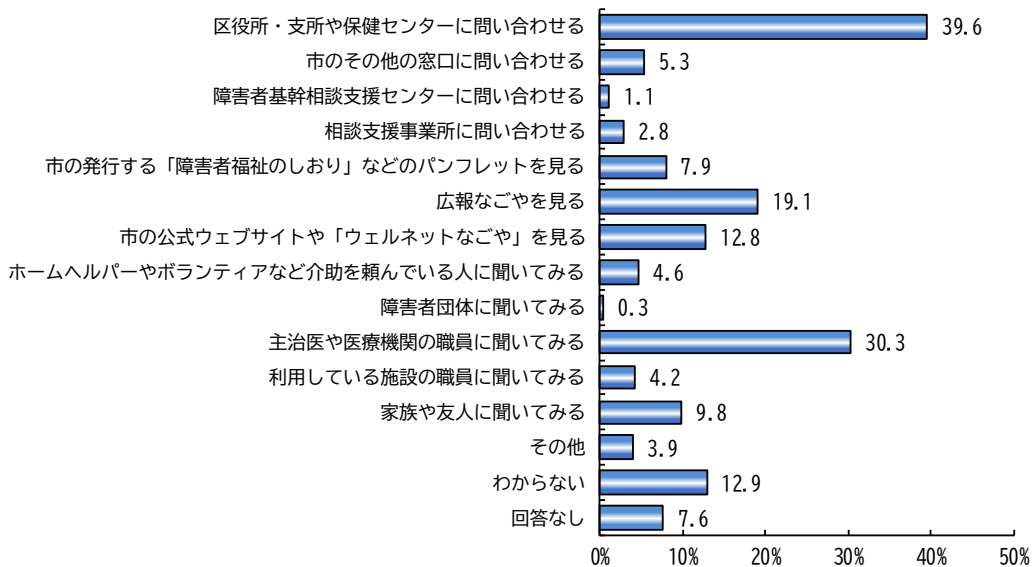
■ 発達障害 ■



■ 高次脳機能障害 ■



■ 難病等 ■



4-2 利用している障害福祉サービス【問14】

【問14】あなたは現在、どのような障害福祉サービスを利用していますか。(いくつでも○)

- 全体をみると、「利用していない」(52.4%)が最も多くなっています。利用しているサービスでは、「居宅介護(ホームヘルプ)」(9.0%)が最も多く、次いで「就労継続支援(A型、B型)」(7.8%)、「生活介護」(5.5%)となっています。
- 障害種別でみると、発達では「居宅介護(ホームヘルプ)」、その他の障害種別では「利用していない」が最も多くなっています。利用しているサービスでは、身体、難病等では「居宅介護(ホームヘルプ)」、知的、精神、高次脳機能では「就労継続支援(A型、B型)」が多くなっています。

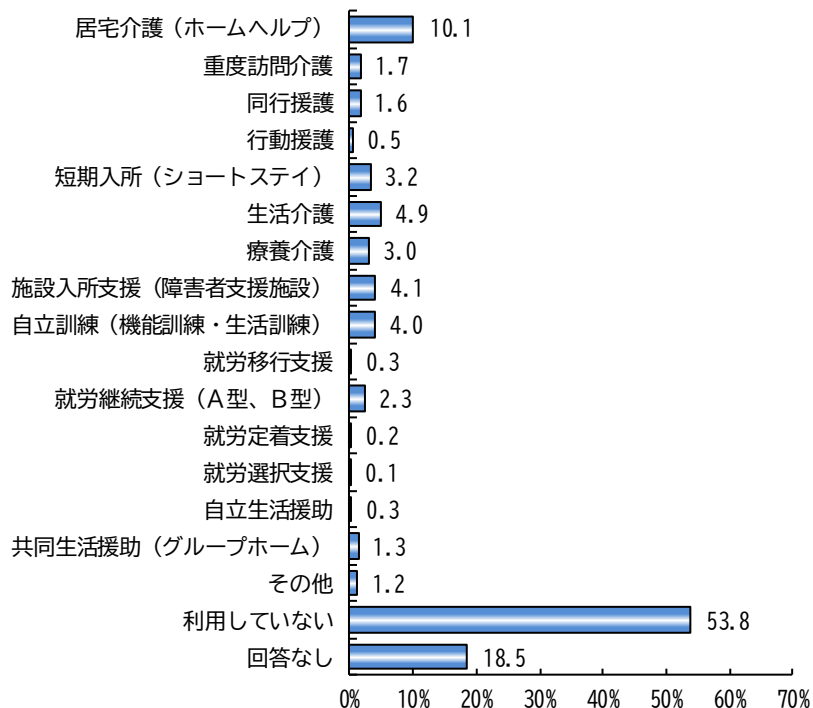
〔上段：回答数(人)、下段：構成比(%)〕

| | 回答者数 | 居宅介護(ホームヘルプ) | 重度訪問介護 | 同行援護 | 行動援護 | 短期入所(ショートステイ) | 生活介護 | 療養介護 | 施設入所支援(障害者支援施設) | 自立訓練(機能訓練・生活訓練) | 就労移行支援 | 就労継続支援(A型、B型) | 就労定着支援 | 就労選択支援 | 自立生活援助 | 共同生活援助(グループホーム) | その他 | 利用していない | 回答なし |
|---------|----------------|--------------|------------|------------|-------------|---------------|-------------|------------|-----------------|-----------------|------------|---------------|------------|-----------|-----------|-----------------|-----------|---------------|---------------|
| 全体 | 8,946 100.0 | 806 9.0 | 114 1.3 | 108 1.2 | 178 2.0 | 309 3.5 | 495 5.5 | 218 2.4 | 327 3.7 | 320 3.6 | 123 1.4 | 694 7.8 | 122 1.4 | 40 0.4 | 44 0.5 | 307 3.4 | 74 0.8 | 4,689 52.4 | 1,391 15.5 |
| 身体障害 | 4,821 100.0 | 487 10.1 | 84 1.7 | 77 1.6 | 26 0.5 | 155 3.2 | 236 4.9 | 144 3.0 | 196 4.1 | 191 4.0 | 15 0.3 | 112 2.3 | 10 0.2 | 3 0.1 | 16 0.3 | 63 1.3 | 57 1.2 | 2,595 53.8 | 894 18.5 |
| 知的障害 | 764 100.0 | 61 8.0 | 6 0.8 | 15 2.0 | 115 15.1 | 105 13.7 | 175 22.9 | 6 0.8 | 46 6.0 | 13 1.7 | 26 3.4 | 188 24.6 | 25 3.3 | 13 1.7 | 2 0.3 | 135 17.7 | 6 0.8 | 190 24.9 | 55 7.2 |
| 精神障害 | 1,757 100.0 | 146 8.3 | 9 0.5 | 6 0.3 | 31 1.8 | 19 1.1 | 46 2.6 | 36 2.0 | 43 2.4 | 48 2.7 | 58 3.3 | 318 18.1 | 62 3.5 | 18 1.0 | 21 1.2 | 82 4.7 | 9 0.5 | 887 50.5 | 200 11.4 |
| 発達障害 | 66 100.0 | 20 30.3 | 4 6.1 | 0 0.0 | 0 0.0 | 1 1.5 | 7 10.6 | 1 1.5 | 0 0.0 | 2 3.0 | 3 4.5 | 18 27.3 | 1 1.5 | 2 3.0 | 2 3.0 | 2 3.0 | 1 1.5 | 18 27.3 | 5 7.6 |
| 高次脳機能障害 | 201 100.0 | 20 10.0 | 3 1.5 | 5 2.5 | 3 1.5 | 1 0.5 | 5 2.5 | 4 2.0 | 13 6.5 | 28 13.9 | 21 10.4 | 38 18.9 | 22 10.9 | 2 1.0 | 2 1.0 | 12 6.0 | 1 0.5 | 69 34.3 | 14 7.0 |
| 難病等 | 1,337 100.0 | 72 5.4 | 8 0.6 | 5 0.4 | 3 0.2 | 28 2.1 | 26 1.9 | 27 2.0 | 29 2.2 | 38 2.8 | 0 0.0 | 20 1.5 | 2 0.1 | 2 0.1 | 1 0.1 | 13 1.0 | 0 0.0 | 930 69.6 | 223 16.7 |

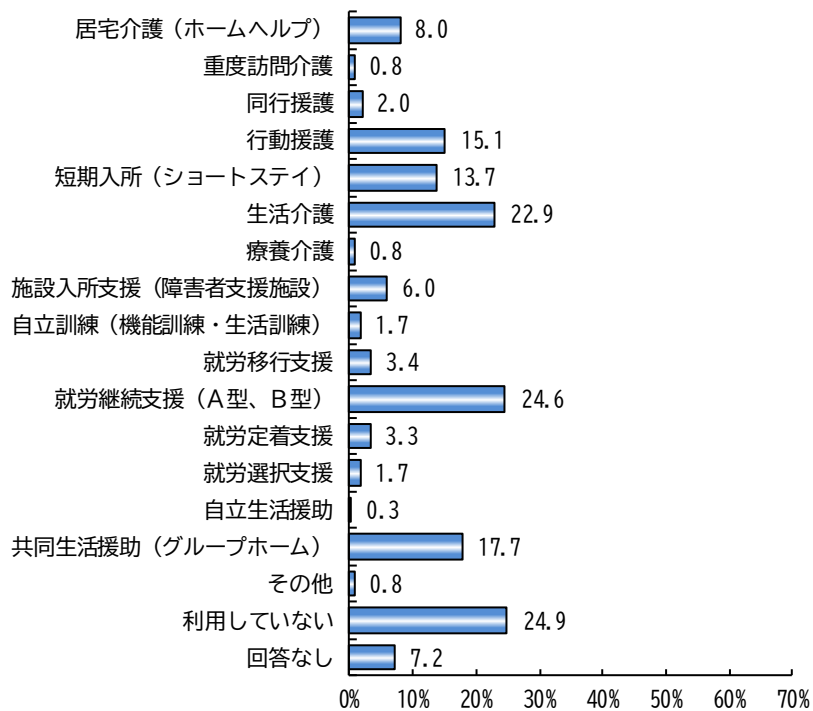


4 障害福祉サービスの利用状況について

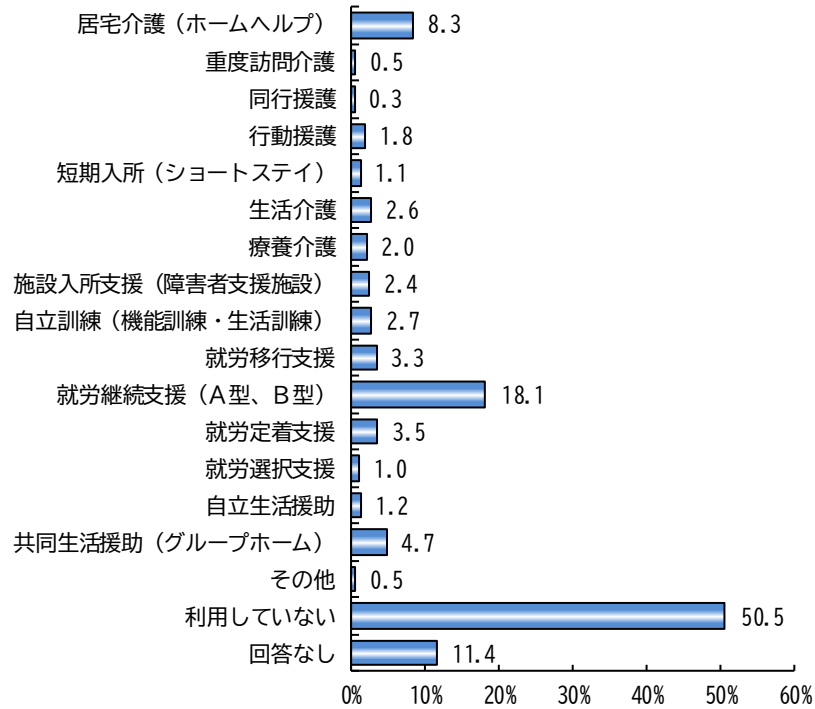
■ 身体障害 ■



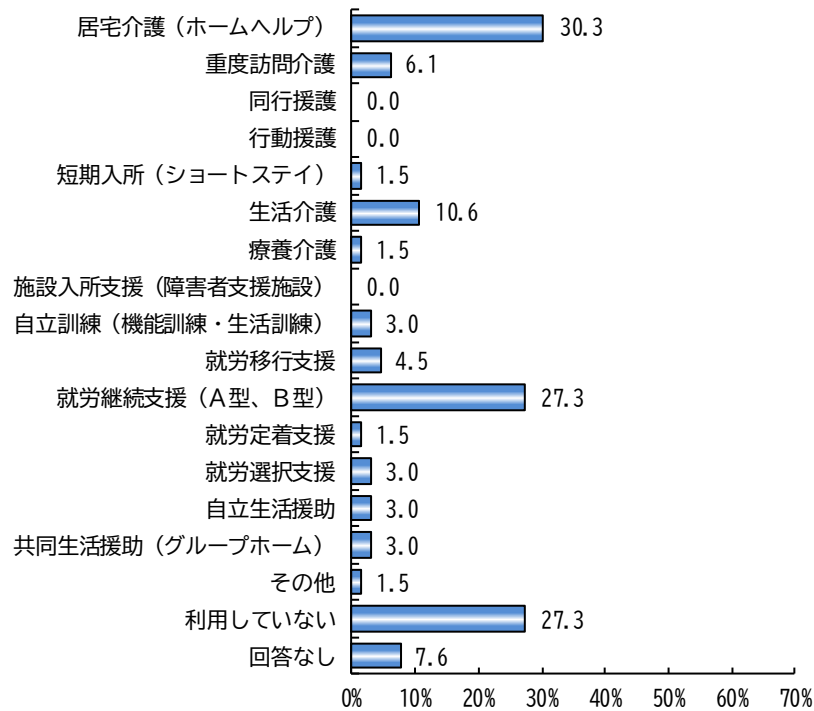
■ 知的障害 ■




■ 精神障害 ■



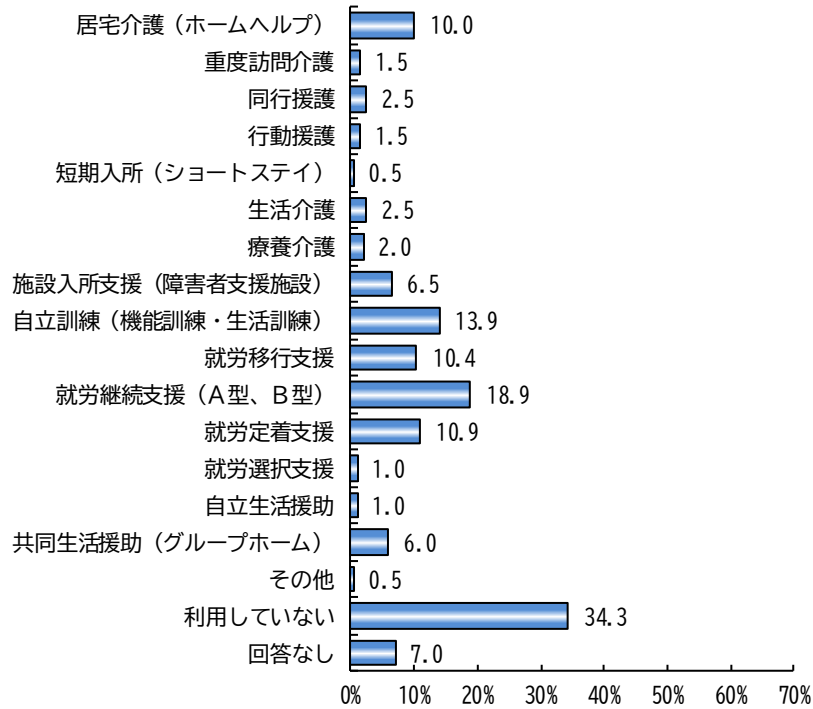
■ 発達障害 ■



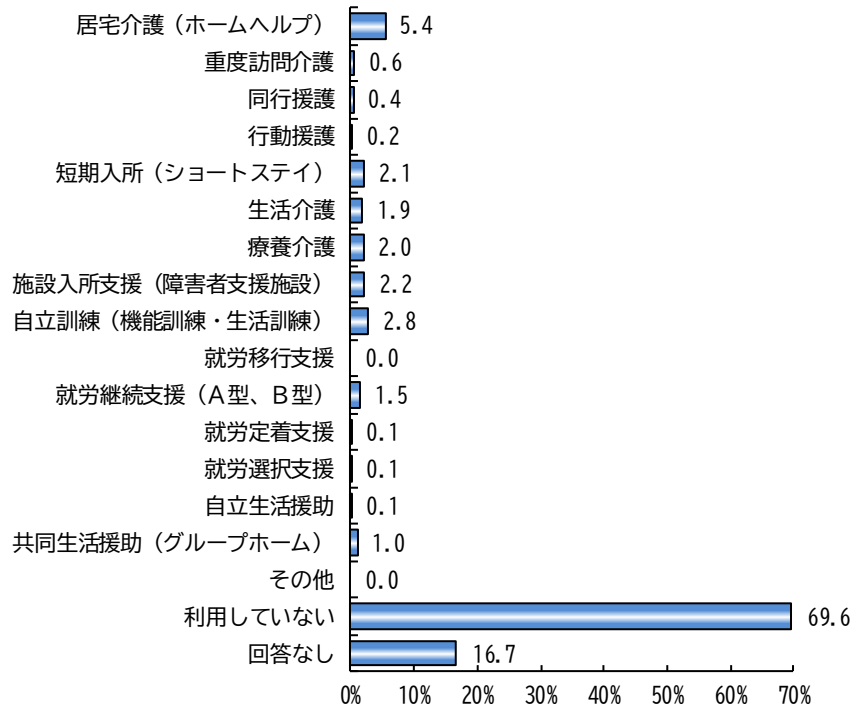


4 障害福祉サービスの利用状況について

■ 高次脳機能障害 ■



■ 難病等 ■



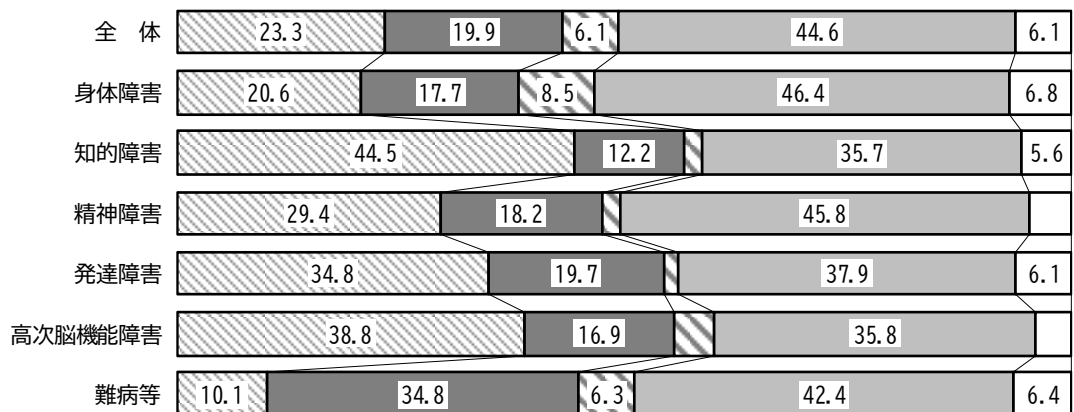
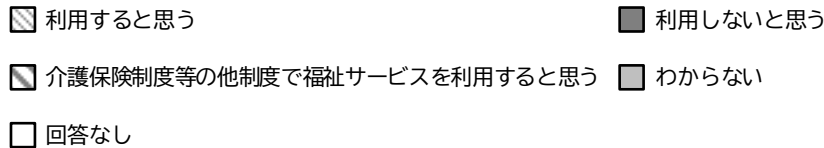
4-3 今後の障害福祉サービスの利用意向【問15】

【問15】あなたは、今後（おおむね3年以内に）、障害福祉サービスを利用しますか。（1つだけ○）

- 全体をみると、「わからない」（44.6％）が最も多く、次いで「利用すると思う」（23.3％）、「利用しないと思う」（19.9％）となっています。
- 障害種別でみると、身体、精神、発達、難病等では「わからない」、知的、高次脳機能では「利用すると思う」が最も多くなっています。

〔上段：回答数（人）、下段：構成比（％）〕

| | 合計 | 利用すると思う | 利用しないと思う | 介護保険制度等の 他制度で福祉サー ビスを利用すると思う | わからない | 回答なし |
|-------------|----------------|---------------|---------------|------------------------------------|---------------|------------|
| 全体 | 8,946 100.0 | 2,083 23.3 | 1,779 19.9 | 550 6.1 | 3,985 44.6 | 549 6.1 |
| 身体障害 | 4,821 100.0 | 991 20.6 | 855 17.7 | 408 8.5 | 2,240 46.4 | 327 6.8 |
| 知的障害 | 764 100.0 | 340 44.5 | 93 12.2 | 15 2.0 | 273 35.7 | 43 5.6 |
| 精神障害 | 1,757 100.0 | 516 29.4 | 319 18.2 | 33 1.9 | 807 45.8 | 82 4.7 |
| 発達障害 | 66 100.0 | 23 34.8 | 13 19.7 | 1 1.5 | 25 37.9 | 4 6.1 |
| 高次脳 機能障害 | 201 100.0 | 78 38.8 | 34 16.9 | 9 4.5 | 72 35.8 | 8 4.0 |
| 難病等 | 1,337 100.0 | 135 10.1 | 465 34.8 | 84 6.3 | 568 42.4 | 85 6.4 |



4-4 その他の福祉サービスの利用意向【問16】

【問16】 その他の福祉サービスについてお聞きします。

これから（おおむね3年以内に）、あなたが利用したい福祉サービスは何ですか。（いくつでも○）

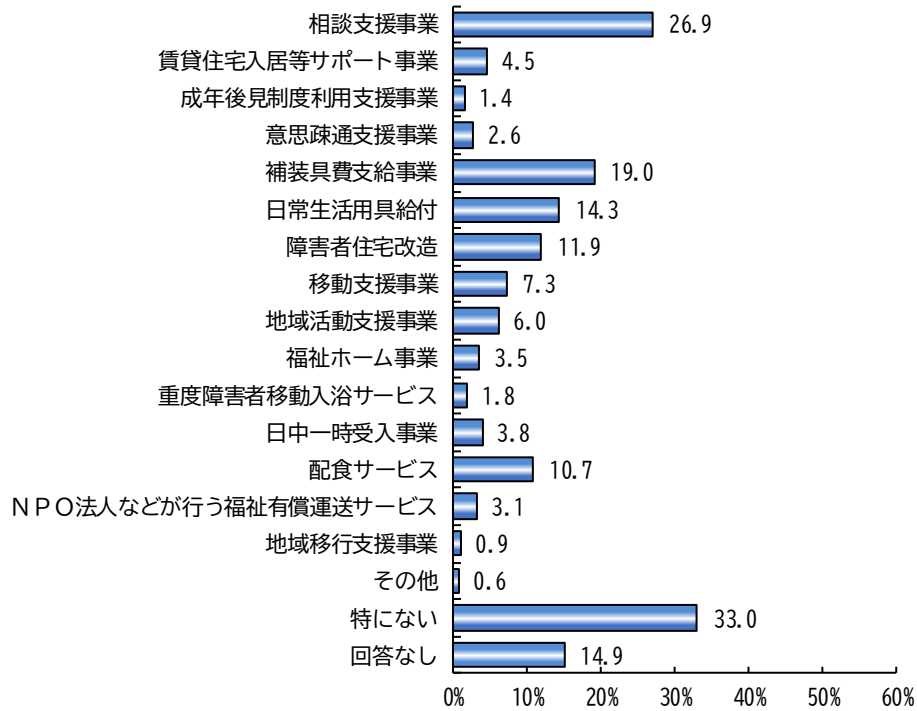
- 全体をみると、「特にない」（36.0％）が最も多くなっています。利用したいサービスでは「相談支援事業」（30.1％）が最も多く、次いで「補装具費支給事業」（12.6％）、「日常生活用具給付」（9.9％）となっています。
- 障害種別でみると、知的、高次脳機能では「相談支援事業」、その他の障害種別では「特にない」が最も多くなっています。次いで、身体、精神、発達、難病等では「相談支援事業」、知的、高次脳機能では「特にない」となっています。

〔上段：回答数（人）、下段：構成比（％）〕

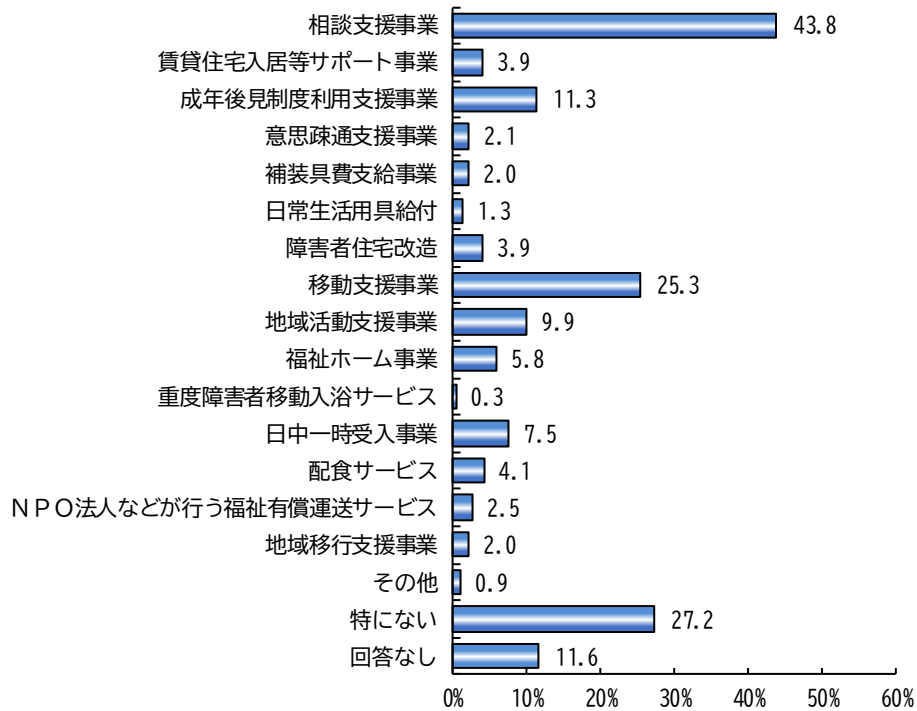
| | 回答者数 | 相談支援事業 | 賃貸住宅入居等サポート事業 | 成年後見制度利用支援事業 | 意思疎通支援事業 | 補装具費支給事業 | 日常生活用具給付 | 障害者住宅改造 | 移動支援事業 | 旧精神障害者地域生活支援センター 地域活動支援事業（旧デイサービス、旧小規模作業所） | 福祉ホーム事業 | 重度障害者移動入浴サービス | 日中一時受入事業 | 配食サービス | NPO法人などが行う福祉有償運送サービス | 地域移行支援事業 | その他 | 特にない | 回答なし |
|---------|----------------|---------------|---------------|--------------|------------|---------------|-------------|-------------|-------------|---|------------|---------------|------------|-------------|----------------------|------------|-----------|---------------|---------------|
| 全体 | 8,946 100.0 | 2,692 30.1 | 516 5.8 | 247 2.8 | 175 2.0 | 1,129 12.6 | 886 9.9 | 787 8.8 | 731 8.2 | 620 6.9 | 342 3.8 | 125 1.4 | 305 3.4 | 828 9.3 | 238 2.7 | 110 1.2 | 77 0.9 | 3,221 36.0 | 1,202 13.4 |
| 身体障害 | 4,821 100.0 | 1,295 26.9 | 216 4.5 | 69 1.4 | 123 2.6 | 917 19.0 | 689 14.3 | 572 11.9 | 353 7.3 | 290 6.0 | 171 3.5 | 87 1.8 | 181 3.8 | 516 10.7 | 150 3.1 | 44 0.9 | 30 0.6 | 1,589 33.0 | 719 14.9 |
| 知的障害 | 764 100.0 | 335 43.8 | 30 3.9 | 86 11.3 | 16 2.1 | 15 2.0 | 10 1.3 | 30 3.9 | 193 25.3 | 76 9.9 | 44 5.8 | 2 0.3 | 57 7.5 | 31 4.1 | 19 2.5 | 15 2.0 | 7 0.9 | 208 27.2 | 89 11.6 |
| 精神障害 | 1,757 100.0 | 642 36.5 | 212 12.1 | 73 4.2 | 14 0.8 | 30 1.7 | 41 2.3 | 47 2.7 | 102 5.8 | 172 9.8 | 95 5.4 | 6 0.3 | 24 1.4 | 165 9.4 | 29 1.7 | 38 2.2 | 32 1.8 | 693 39.4 | 191 10.9 |
| 発達障害 | 66 100.0 | 19 28.8 | 5 7.6 | 0 0.0 | 1 1.5 | 3 4.5 | 4 6.1 | 2 3.0 | 4 6.1 | 1 1.5 | 2 3.0 | 2 3.0 | 1 1.5 | 3 4.5 | 2 3.0 | 0 0.0 | 0 0.0 | 26 39.4 | 12 18.2 |
| 高次脳機能障害 | 201 100.0 | 90 44.8 | 11 5.5 | 6 3.0 | 7 3.5 | 37 18.4 | 23 11.4 | 26 12.9 | 18 9.0 | 14 7.0 | 3 1.5 | 3 1.5 | 6 3.0 | 16 8.0 | 4 2.0 | 4 2.0 | 5 2.5 | 51 25.4 | 22 10.9 |
| 難病等 | 1,337 100.0 | 311 23.3 | 42 3.1 | 13 1.0 | 14 1.0 | 127 9.5 | 119 8.9 | 110 8.2 | 61 4.6 | 67 5.0 | 27 2.0 | 25 1.9 | 36 2.7 | 97 7.3 | 34 2.5 | 9 0.7 | 3 0.2 | 654 48.9 | 169 12.6 |




■ 身体障害 ■



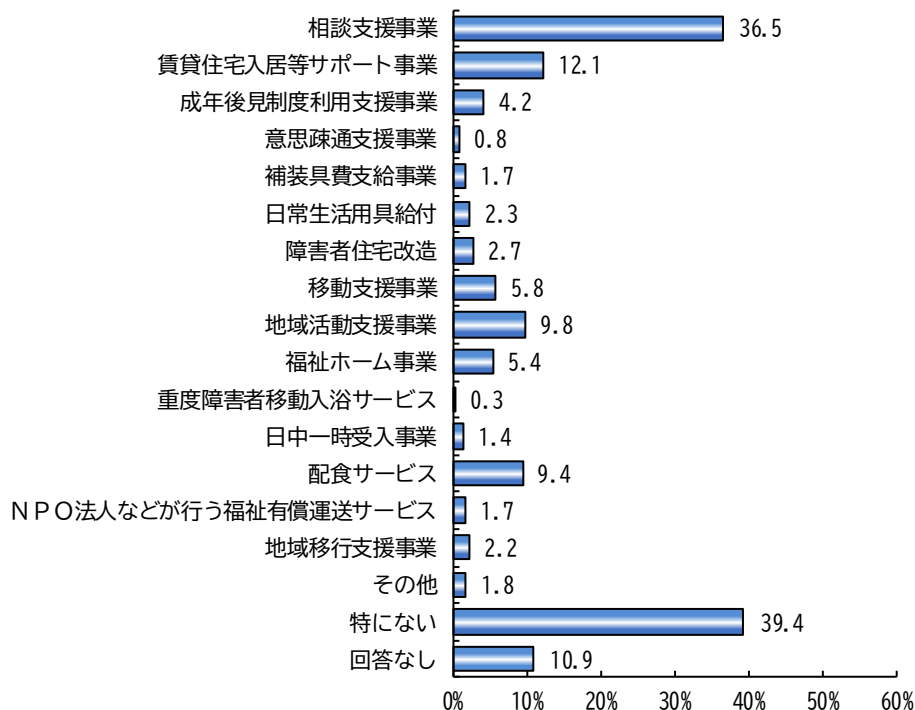
■ 知的障害 ■



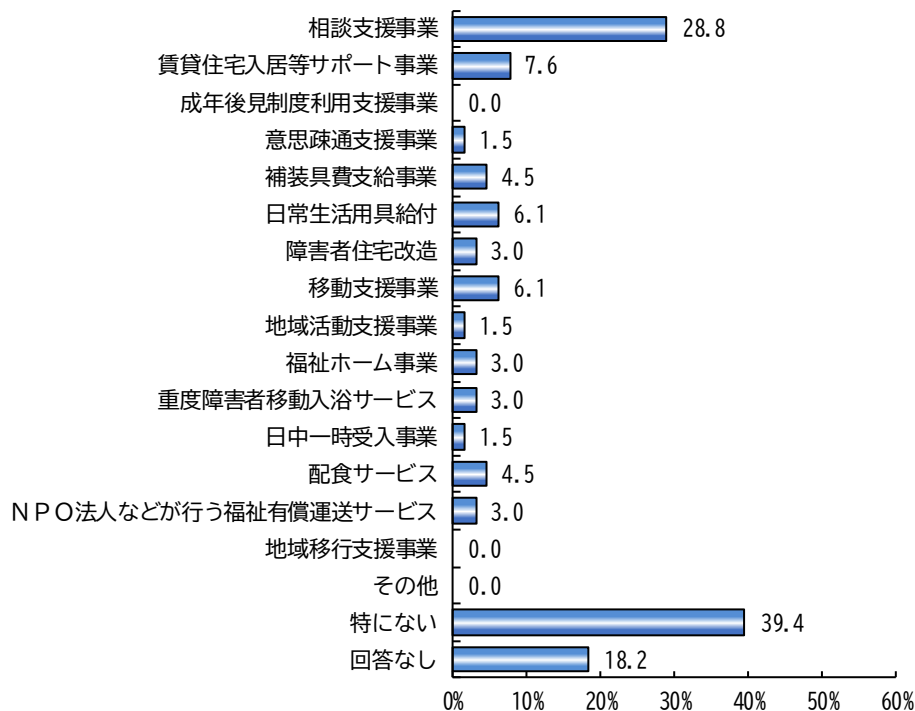


4 障害福祉サービスの利用状況について

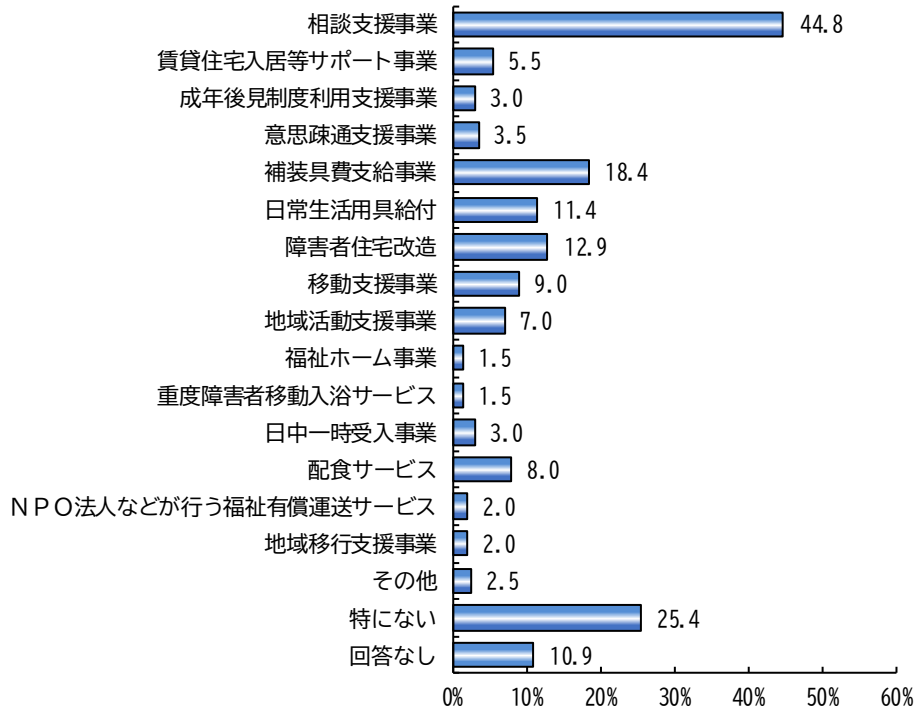
■ 精神障害 ■



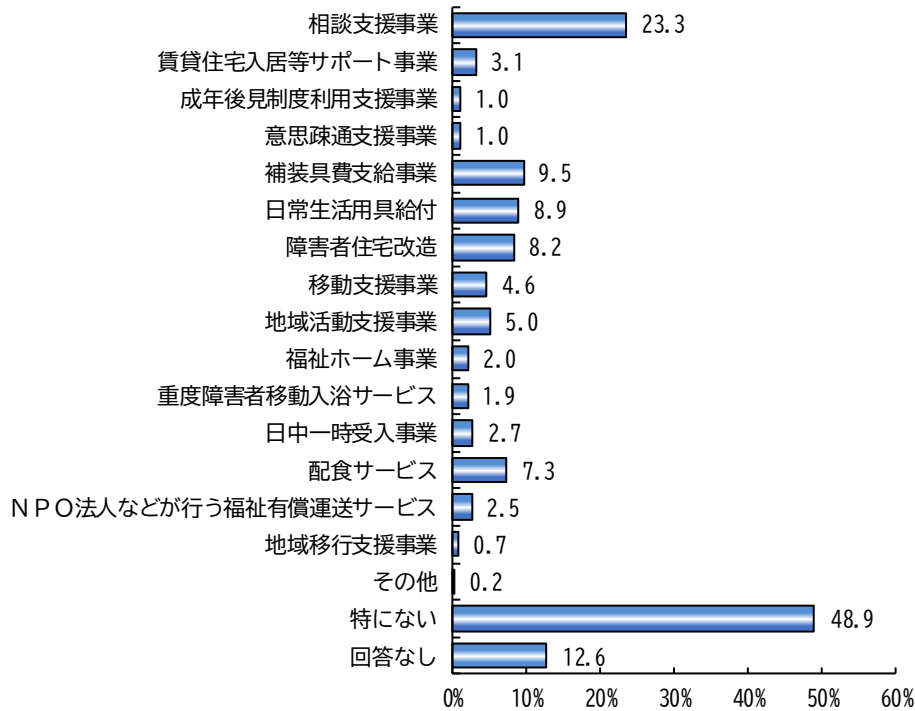
■ 発達障害 ■



■ 高次脳機能障害 ■



■ 難病等 ■



5 就労について

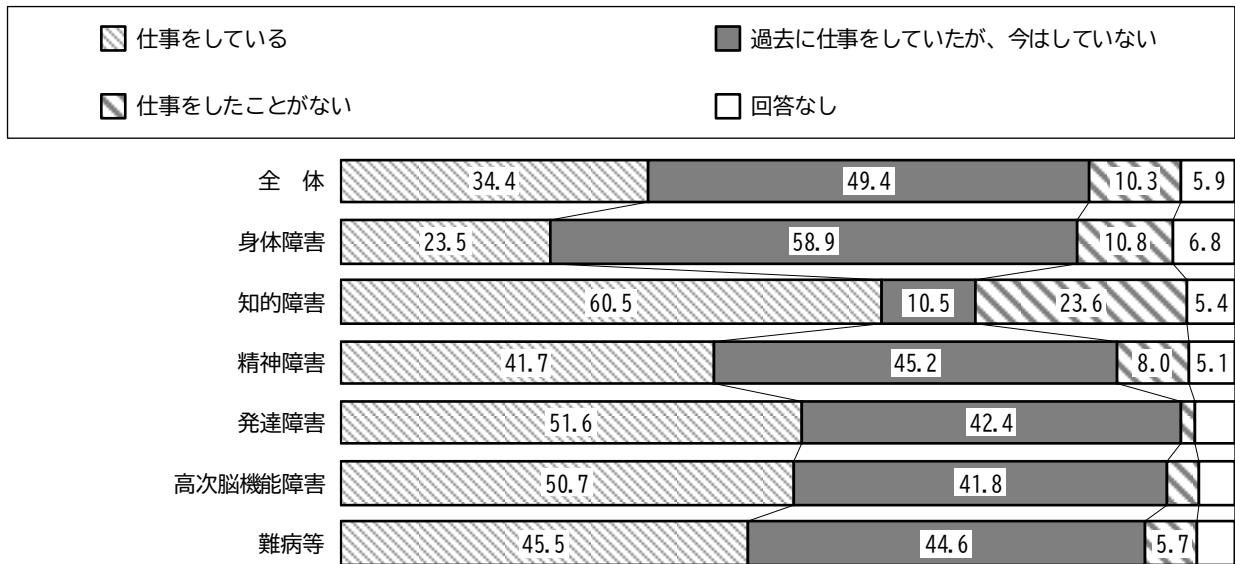
5-1 就労状況【問17】

【問17】あなたは、現在、仕事をしていますか。（1つだけ○）

- 全体をみると、「過去に仕事をしていたが、今はしていない」（49.4％）が最も多く、次いで「仕事をしている」（34.4％）、「仕事をしたことがない」（10.3％）となっています。
- 障害種別でみると、身体、精神では「過去に仕事をしていたが、今はしていない」が最も多く、次いで「仕事をしている」、知的では「仕事をしている」が最も多く、次いで「仕事をしたことがない」、発達、高次脳機能、難病等では「仕事をしている」が最も多く、次いで「過去に仕事をしていたが、今はしていない」となっています。

〔上段：回答数（人）、下段：構成比（％）〕

| | 合計 | 仕事をしている | 過去に仕事をしていたが、今はしていない | 仕事をしたことがない | 回答なし |
|---------|----------------|---------------|---------------------|-------------|------------|
| 全体 | 8,946 100.0 | 3,075 34.4 | 4,420 49.4 | 925 10.3 | 526 5.9 |
| 身体障害 | 4,821 100.0 | 1,135 23.5 | 2,837 58.9 | 520 10.8 | 329 6.8 |
| 知的障害 | 764 100.0 | 463 60.5 | 80 10.5 | 180 23.6 | 41 5.4 |
| 精神障害 | 1,757 100.0 | 732 41.7 | 795 45.2 | 141 8.0 | 89 5.1 |
| 発達障害 | 66 100.0 | 34 51.6 | 28 42.4 | 1 1.5 | 3 4.5 |
| 高次脳機能障害 | 201 100.0 | 102 50.7 | 84 41.8 | 7 3.5 | 8 4.0 |
| 難病等 | 1,337 100.0 | 609 45.5 | 596 44.6 | 76 5.7 | 56 4.2 |



5-2 就労している方の職種【問17-①ア】

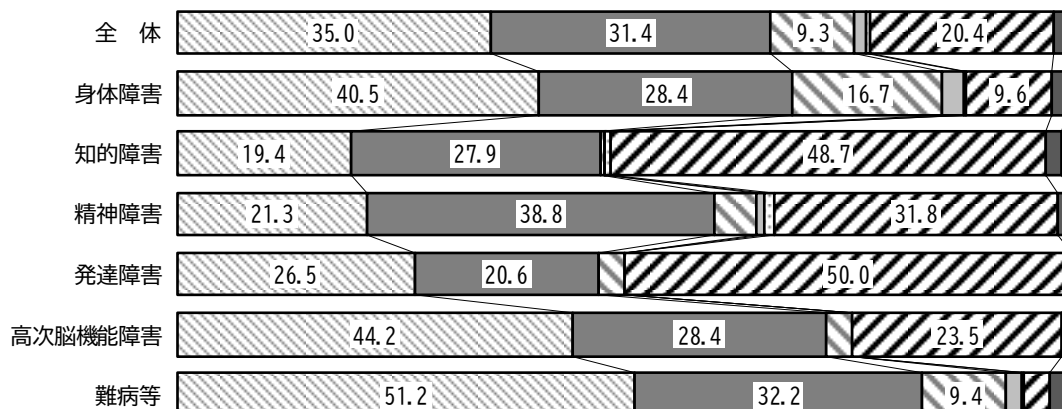
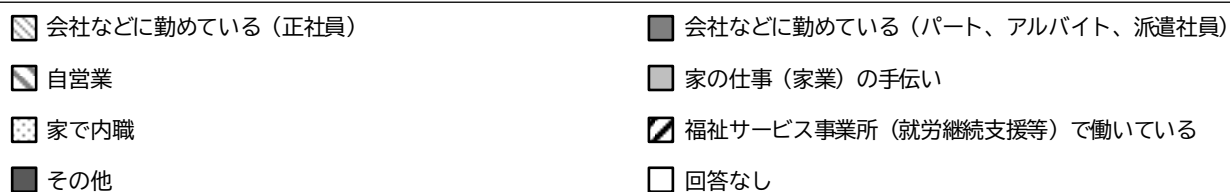
【問17-①】問17で「1. 仕事をしている」に○をつけた方にお聞きします。

ア) どのような仕事をしていますか。(1つだけ○)

- 全体をみると、「会社などに勤めている（正社員）」（35.0％）が最も多く、次いで「会社などに勤めている（パート、アルバイト、派遣社員）」（31.4％）、「福祉サービス事業所（就労継続支援等）で働いている」（20.4％）となっています。
- 障害種別でみると、身体、高次脳機能、難病等では「会社などに勤めている（正社員）」が最も多く、次いで「会社などに勤めている（パート、アルバイト、派遣社員）」、知的では「福祉サービス事業所（就労継続支援等）で働いている」が最も多く、次いで「会社などに勤めている（パート、アルバイト、派遣社員）」、精神では「会社などに勤めている（パート、アルバイト、派遣社員）」が最も多く、次いで「福祉サービス事業所（就労継続支援等）で働いている」、発達では「福祉サービス事業所（就労継続支援等）で働いている」が最も多く、次いで「会社などに勤めている（正社員）」となっています。

〔上段：回答数（人）、下段：構成比（％）〕

| | 合計 | 会社などに勤めている（正社員） | 会社などに勤めている（パート、アルバイト、派遣社員） | 自営業 | 家の仕事（家業）の手伝い | 家で内職 | 福祉サービス事業所（就労継続支援等）で働いている | その他 | 回答なし |
|---------|----------------|-----------------|----------------------------|-------------|--------------|-----------|--------------------------|-----------|-----------|
| 全体 | 3,075 100.0 | 1,071 35.0 | 967 31.4 | 287 9.3 | 44 1.4 | 16 0.5 | 627 20.4 | 47 1.5 | 16 0.5 |
| 身体障害 | 1,135 100.0 | 459 40.5 | 322 28.4 | 190 16.7 | 26 2.3 | 5 0.4 | 109 9.6 | 18 1.6 | 6 0.5 |
| 知的障害 | 463 100.0 | 90 19.4 | 129 27.9 | 2 0.4 | 1 0.2 | 3 0.6 | 225 48.7 | 8 1.7 | 5 1.1 |
| 精神障害 | 732 100.0 | 156 21.3 | 284 38.8 | 34 4.6 | 7 1.0 | 7 1.0 | 233 31.8 | 9 1.2 | 2 0.3 |
| 発達障害 | 34 100.0 | 9 26.5 | 7 20.6 | 1 2.9 | 0 0.0 | 0 0.0 | 17 50.0 | 0 0.0 | 0 0.0 |
| 高次脳機能障害 | 102 100.0 | 45 44.2 | 29 28.4 | 3 2.9 | 0 0.0 | 0 0.0 | 24 23.5 | 1 1.0 | 0 0.0 |
| 難病等 | 609 100.0 | 312 51.2 | 196 32.2 | 57 9.4 | 10 1.6 | 1 0.2 | 19 3.1 | 11 1.8 | 3 0.5 |




5-3 1週間の就労時間【問17-①イ】

【問17-①】問17で「1. 仕事をしている」に○をつけた方にお聞きします。
イ) 1週間のうち、仕事をしている時間はどのくらいですか。(1つだけ○)

- 全体をみると、「30時間以上」(45.0%)が最も多く、次いで「20時間～30時間未満」(19.3%)、「10時間未満」と「10時間～20時間未満」(各17.4%)が同数となっています。
- 障害種別でみると、知的では「20時間～30時間未満」が最も多く、その他の障害種別では「30時間以上」が最も多くなっています。次いで身体では「10時間未満」、知的では「30時間以上」、精神では「20時間～30時間未満」、発達では「10時間～20時間未満」、高次脳機能では「20時間～30時間未満」、難病等では「10時間未満」と「10時間～20時間未満」が同数となっています。

[上段：回答数(人)、下段：構成比(%)]

| | 合計 | 10時間未満 | 10時間～20時間未満 | 20時間～30時間未満 | 30時間以上 | 回答なし |
|---------|----------------|-------------|-------------|-------------|---------------|-----------|
| 全体 | 3,075 100.0 | 535 17.4 | 535 17.4 | 595 19.3 | 1,382 45.0 | 28 0.9 |
| 身体障害 | 1,135 100.0 | 194 17.1 | 184 16.2 | 190 16.7 | 559 49.3 | 8 0.7 |
| 知的障害 | 463 100.0 | 97 21.0 | 84 18.1 | 143 30.9 | 131 28.3 | 8 1.7 |
| 精神障害 | 732 100.0 | 142 19.4 | 158 21.6 | 165 22.5 | 262 35.8 | 5 0.7 |
| 発達障害 | 34 100.0 | 6 17.6 | 11 32.4 | 5 14.7 | 12 35.3 | 0 0.0 |
| 高次脳機能障害 | 102 100.0 | 11 10.8 | 13 12.7 | 24 23.5 | 52 51.0 | 2 2.0 |
| 難病等 | 609 100.0 | 85 14.0 | 85 14.0 | 68 11.2 | 366 60.0 | 5 0.8 |



5-4 仕事を見つけた機関・施設等【問17-①ウ】

【問17-①】問17で「1. 仕事をしている」に○をつけた方にお聞きします。

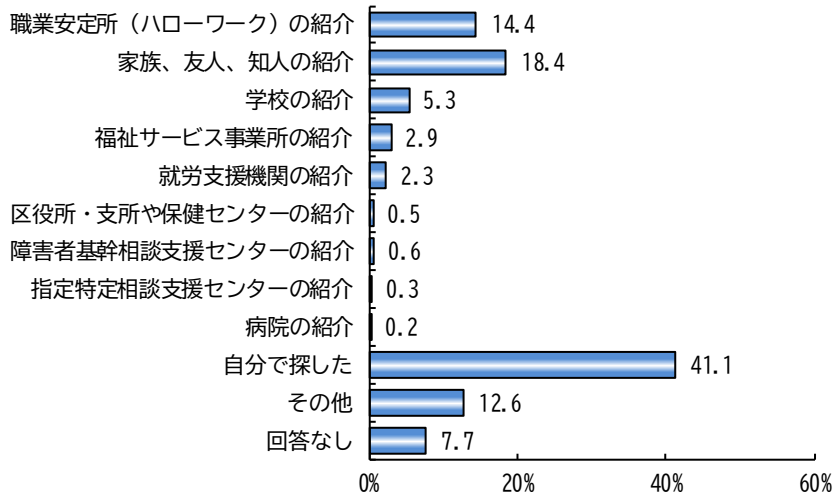
ウ) その仕事をどのようにして見つけましたか。(いくつでも○)

- 全体をみると、「自分で探した」(35.4%)が最も多く、次いで「家族、友人、知人の紹介」(18.0%)、「職業安定所(ハローワーク)の紹介」(15.0%)となっています。
- 障害種別でみると、知的では「学校の紹介」が最も多く、その他の障害種別では「自分で探した」が最も多くなっています。次いで身体、難病等では「家族、友人、知人の紹介」、知的では「福祉サービス事業所(就労継続支援、就労移行支援、作業所型地域活動支援)の紹介」、精神では「職業安定所(ハローワーク)の紹介」、発達では「区役所・支所や保健センターの紹介」、高次脳機能では「就労支援機関(障害者職業センター、障害者雇用支援センター、リハビリテーションセンター、職業能力開発校、障害者就業・生活支援センター)の紹介」となっています。

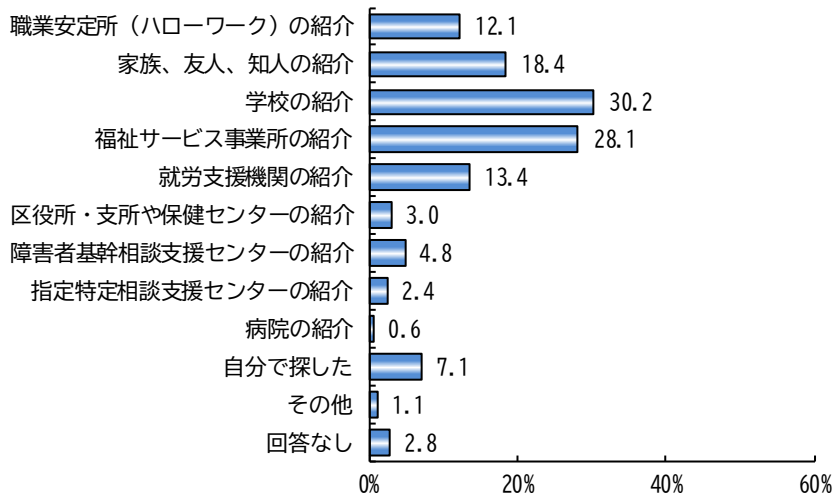
[上段：回答数(人)、下段：構成比(%)]

| | 回答者数 | 職業安定所(ハローワーク)の紹介 | 家族、友人、知人の紹介 | 学校の紹介 | 福祉サービス事業所(就労継続支援、就労移行支援、作業所型地域活動支援)の紹介 | 就労支援機関(障害者職業センター、障害者雇用支援センター、リハビリテーションセンター、職業能力開発校、障害者就業・生活支援センター)の紹介 | 区役所・支所や保健センターの紹介 | 障害者基幹相談支援センターの紹介 | 指定特定相談支援センターの紹介 | 病院の紹介 | 自分で探した | その他 | 回答なし |
|---------|----------------|------------------|-------------|-------------|--|---|------------------|------------------|-----------------|-----------|---------------|-------------|------------|
| 全体 | 3,075 100.0 | 460 15.0 | 552 18.0 | 260 8.5 | 328 10.7 | 197 6.4 | 53 1.7 | 53 1.7 | 21 0.7 | 33 1.1 | 1,089 35.4 | 258 8.4 | 143 4.7 |
| 身体障害 | 1,135 100.0 | 163 14.4 | 209 18.4 | 60 5.3 | 33 2.9 | 26 2.3 | 6 0.5 | 7 0.6 | 3 0.3 | 2 0.2 | 466 41.1 | 143 12.6 | 87 7.7 |
| 知的障害 | 463 100.0 | 56 12.1 | 85 18.4 | 140 30.2 | 130 28.1 | 62 13.4 | 14 3.0 | 22 4.8 | 11 2.4 | 3 0.6 | 33 7.1 | 5 1.1 | 13 2.8 |
| 精神障害 | 732 100.0 | 155 21.2 | 119 16.3 | 25 3.4 | 140 19.1 | 80 10.9 | 23 3.1 | 21 2.9 | 4 0.5 | 27 3.7 | 244 33.3 | 26 3.6 | 11 1.5 |
| 発達障害 | 34 100.0 | 5 14.7 | 2 5.9 | 0 0.0 | 6 17.6 | 4 11.8 | 7 20.6 | 2 5.9 | 0 0.0 | 0 0.0 | 13 38.2 | 0 0.0 | 0 0.0 |
| 高次脳機能障害 | 102 100.0 | 20 19.6 | 7 6.9 | 3 2.9 | 15 14.7 | 22 21.6 | 1 1.0 | 1 1.0 | 1 1.0 | 0 0.0 | 25 24.5 | 20 19.6 | 4 3.9 |
| 難病等 | 609 100.0 | 61 10.0 | 130 21.3 | 32 5.3 | 4 0.7 | 3 0.5 | 2 0.3 | 0 0.0 | 2 0.3 | 1 0.2 | 308 50.6 | 64 10.5 | 28 4.6 |

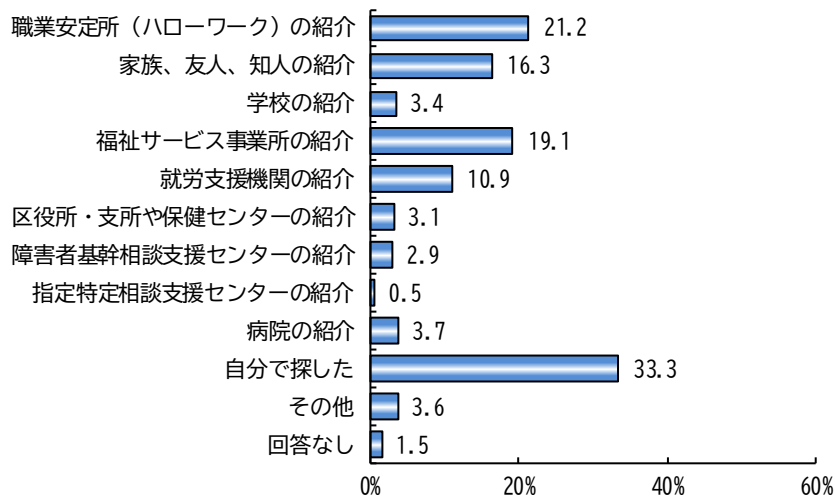
■ 身体障害 ■



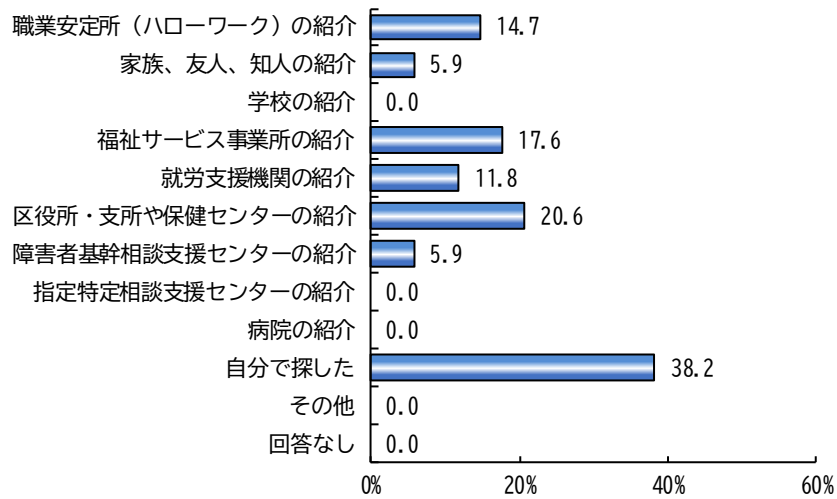
■ 知的障害 ■



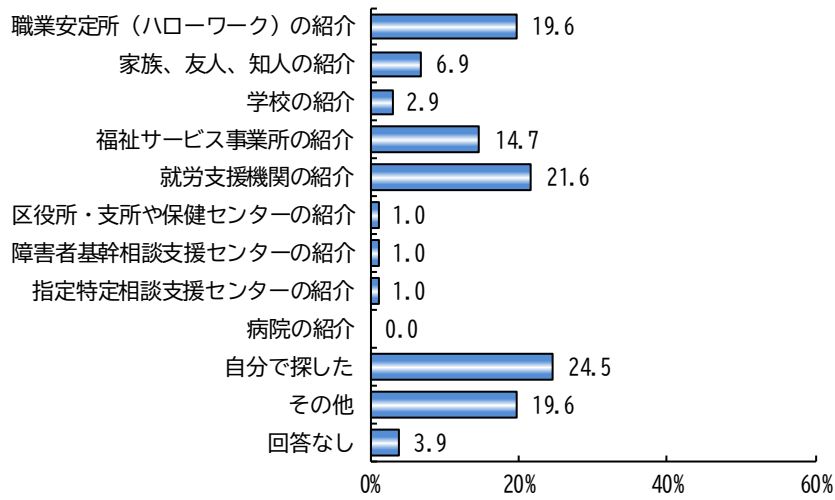
■ 精神障害 ■



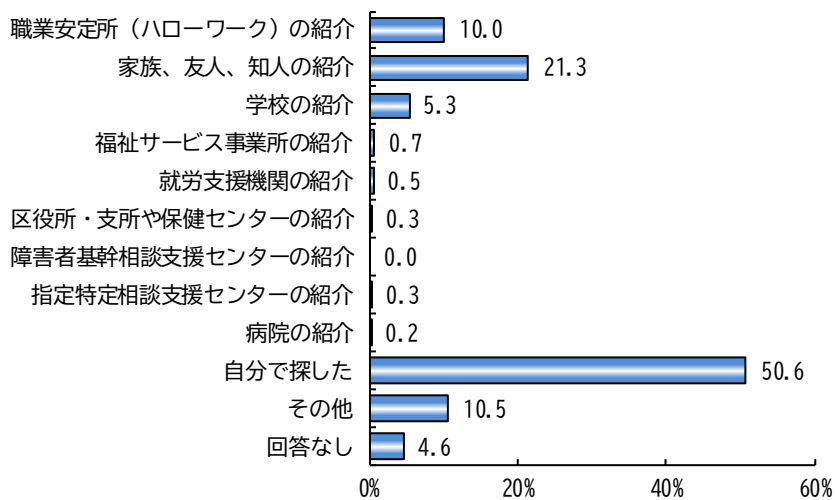
■ 発達障害 ■



■ 高次脳機能障害 ■



■ 難病等 ■



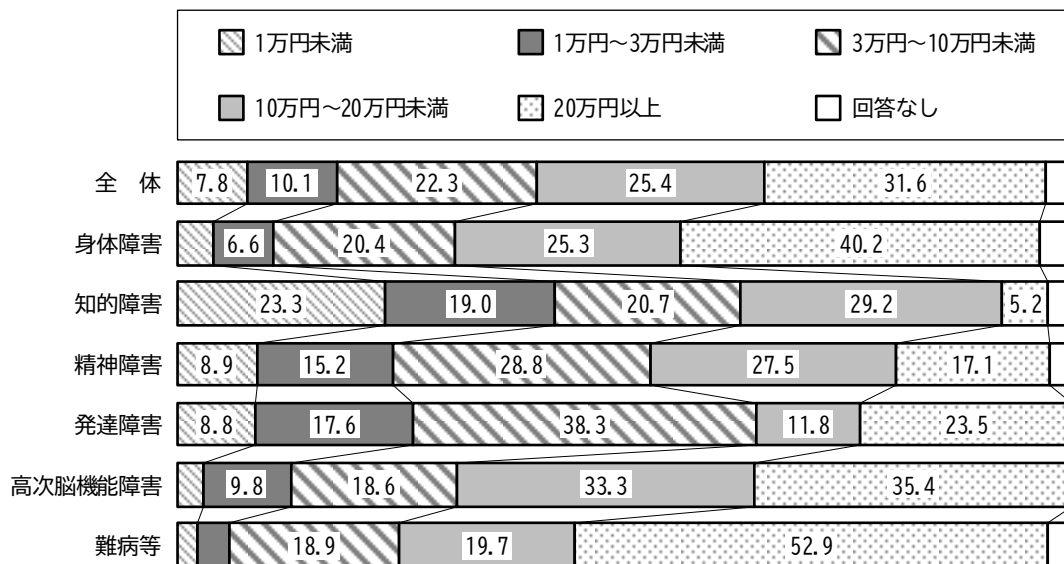
5-5 1か月当たりの仕事の収入【問17-①エ】

【問17-①】問17で「1. 仕事をしている」に○をつけた方にお聞きます。
 エ) 仕事の収入（ボーナス（賞与）は除きます）は、1か月当たり税金などを含めていくらですか。（1つだけ○）

- 全体をみると、「20万円以上」(31.6%)が最も多く、次いで「10万円～20万円未満」(25.4%)、「3万円～10万円未満」(22.3%)となっています。
- 障害種別でみると、身体、高次脳機能、難病等では「20万円以上」が最も多く、次いで「10万円～20万円未満」、知的では「10万円～20万円未満」が最も多く、次いで「1万円未満」、精神では「3万円～10万円未満」が最も多く、次いで「10万円～20万円未満」、発達では「3万円～10万円未満」が最も多く、次いで「20万円以上」となっています。

〔上段：回答数（人）、下段：構成比（%）〕

| | 合計 | 1万円未満 | 1万円～3万円未満 | 3万円～10万円未満 | 10万円～20万円未満 | 20万円以上 | 回答なし |
|---------|----------------|-------------|-------------|-------------|-------------|-------------|-----------|
| 全体 | 3,075 100.0 | 239 7.8 | 312 10.1 | 686 22.3 | 781 25.4 | 972 31.6 | 85 2.8 |
| 身体障害 | 1,135 100.0 | 46 4.1 | 75 6.6 | 231 20.4 | 287 25.3 | 457 40.2 | 39 3.4 |
| 知的障害 | 463 100.0 | 108 23.3 | 88 19.0 | 96 20.7 | 135 29.2 | 24 5.2 | 12 2.6 |
| 精神障害 | 732 100.0 | 65 8.9 | 111 15.2 | 212 28.8 | 201 27.5 | 125 17.1 | 18 2.5 |
| 発達障害 | 34 100.0 | 3 8.8 | 6 17.6 | 13 38.3 | 4 11.8 | 8 23.5 | 0 0.0 |
| 高次脳機能障害 | 102 100.0 | 3 2.9 | 10 9.8 | 19 18.6 | 34 33.3 | 36 35.4 | 0 0.0 |
| 難病等 | 609 100.0 | 14 2.3 | 22 3.6 | 115 18.9 | 120 19.7 | 322 52.9 | 16 2.6 |

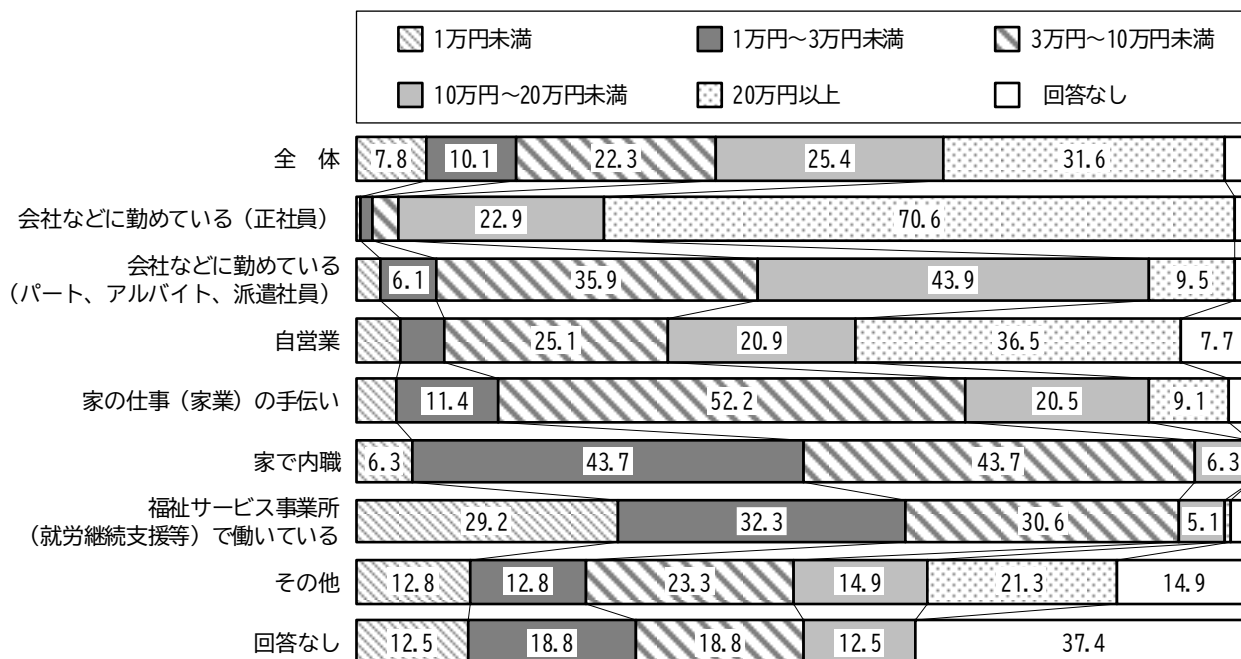


〔クロス集計：就労形態の1か月当たりの仕事の収入〕

- 1か月当たりの仕事の収入を就労形態別にみると、「会社などに勤めている（正社員）」、「自営業」では「20万円以上」、「会社などに勤めている（パート、アルバイト、派遣社員）」では「10万円～20万円未満」、「家の仕事（家業）の手伝い」では「3万円～10万円未満」、「福祉サービス事業所（就労継続支援等）で働いている」では「1万円～3万円未満」が最も多く、「家で内職」では「1万円～3万円未満」と「3万円～10万円未満」が同数となっています。

〔上段：回答数（人）、下段：構成比（％）〕

| | 合計 | 1万円未満 | 1万円～3万円未満 | 3万円～10万円未満 | 10万円～20万円未満 | 20万円以上 | 回答なし |
|----------------------------|----------------|-------------|-------------|-------------|-------------|-------------|-----------|
| 全体 | 3,075 100.0 | 239 7.8 | 312 10.1 | 686 22.3 | 781 25.4 | 972 31.6 | 85 2.8 |
| 会社などに勤めている（正社員） | 1,071 100.0 | 4 0.4 | 16 1.5 | 31 2.9 | 245 22.9 | 757 70.6 | 18 1.7 |
| 会社などに勤めている（パート、アルバイト、派遣社員） | 967 100.0 | 27 2.8 | 59 6.1 | 347 35.9 | 425 43.9 | 92 9.5 | 17 1.8 |
| 自営業 | 287 100.0 | 14 4.9 | 14 4.9 | 72 25.1 | 60 20.9 | 105 36.5 | 22 7.7 |
| 家の仕事（家業）の手伝い | 44 100.0 | 2 4.5 | 5 11.4 | 23 52.2 | 9 20.5 | 4 9.1 | 1 2.3 |
| 家で内職 | 16 100.0 | 1 6.3 | 7 43.7 | 7 43.7 | 1 6.3 | 0 0.0 | 0 0.0 |
| 福祉サービス事業所（就労継続支援等）で働いている | 627 100.0 | 183 29.2 | 202 32.3 | 192 30.6 | 32 5.1 | 4 0.6 | 14 2.2 |
| その他 | 47 100.0 | 6 12.8 | 6 12.8 | 11 23.3 | 7 14.9 | 10 21.3 | 7 14.9 |
| 回答なし | 16 100.0 | 2 12.5 | 3 18.8 | 3 18.8 | 2 12.5 | 0 0.0 | 6 37.4 |



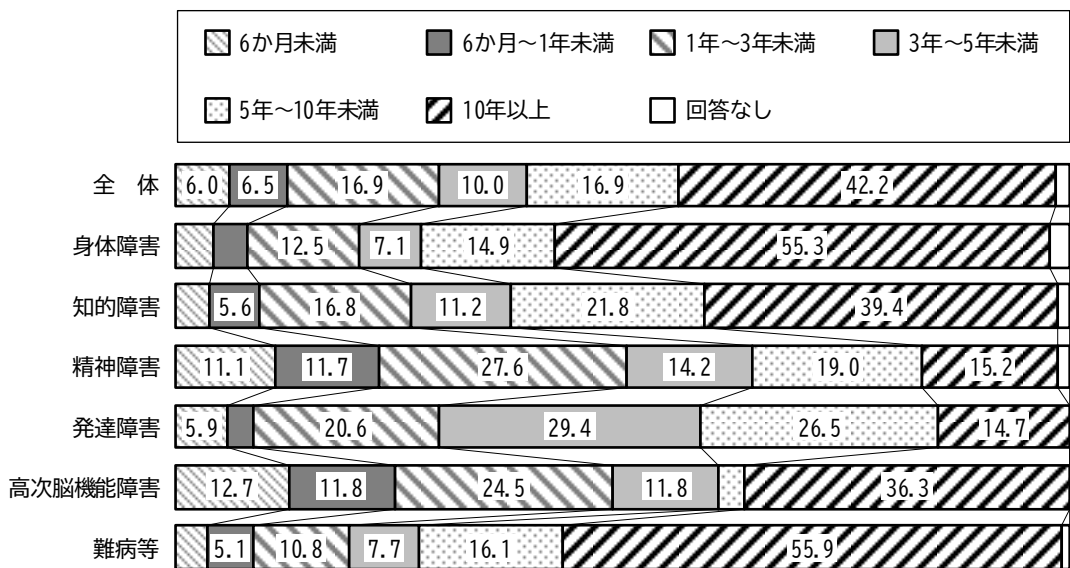
5-6 現在の職場の就労期間【問17-①オ】

【問17-①】問17で「1. 仕事をしている」に○をつけた方にお聞きます。
 オ) 今の仕事に就いて、どのくらい経ちましたか。(1つだけ○)

- 全体をみると、「10年以上」(42.2%)が最も多く、次いで「1年～3年未満」と「5年～10年未満」(各16.9%)が同率となっています。
- 障害種別でみると、身体、知的、難病等では「10年以上」が最も多く、次いで「5年～10年未満」、精神では「1年～3年未満」が最も多く、次いで「5年～10年未満」、発達では「3年～5年未満」が最も多く、次いで「5年～10年未満」、高次脳機能では「10年以上」が最も多く、次いで「1年～3年未満」となっています。

〔上段：回答数(人)、下段：構成比(%)〕

| | 合計 | 6か月未満 | 6か月～1年未満 | 1年～3年未満 | 3年～5年未満 | 5年～10年未満 | 10年以上 | 回答なし |
|---------|----------------|------------|------------|-------------|-------------|-------------|---------------|-----------|
| 全体 | 3,075 100.0 | 184 6.0 | 199 6.5 | 520 16.9 | 306 10.0 | 519 16.9 | 1,302 42.2 | 45 1.5 |
| 身体障害 | 1,135 100.0 | 48 4.2 | 43 3.8 | 142 12.5 | 81 7.1 | 169 14.9 | 627 55.3 | 25 2.2 |
| 知的障害 | 463 100.0 | 18 3.9 | 26 5.6 | 78 16.8 | 52 11.2 | 101 21.8 | 182 39.4 | 6 1.3 |
| 精神障害 | 732 100.0 | 81 11.1 | 86 11.7 | 202 27.6 | 104 14.2 | 139 19.0 | 111 15.2 | 9 1.2 |
| 発達障害 | 34 100.0 | 2 5.9 | 1 2.9 | 7 20.6 | 10 29.4 | 9 26.5 | 5 14.7 | 0 0.0 |
| 高次脳機能障害 | 102 100.0 | 13 12.7 | 12 11.8 | 25 24.5 | 12 11.8 | 3 2.9 | 37 36.3 | 0 0.0 |
| 難病等 | 609 100.0 | 22 3.6 | 31 5.1 | 66 10.8 | 47 7.7 | 98 16.1 | 340 55.9 | 5 0.8 |



5-7 日中の過ごし方【問17-②】


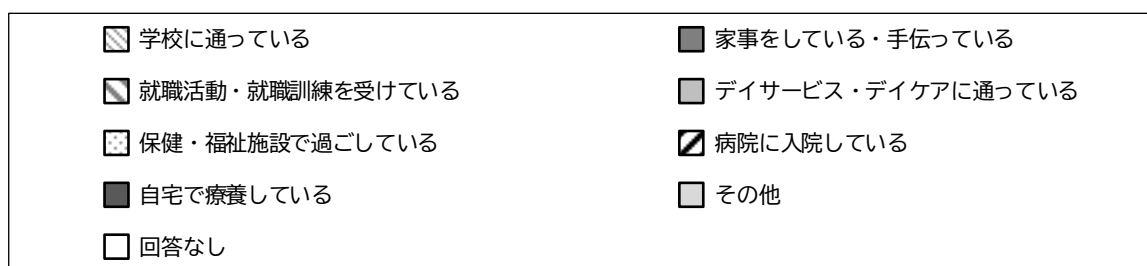
【問17-②】問17で「2. 過去に仕事をしてきたが、今はしていない」「3. 仕事をしたことがない」に○をつけた方にお聞きします。

昼間、主にどのように過ごしていますか。(1つだけ○)

- 全体をみると、「自宅で療養している」(29.9%)が最も多く、次いで「家事をしている・手伝っている」(26.3%)、「デイサービス・デイケアに通っている」(12.9%)となっています。
- 障害種別でみると、身体、精神では「自宅で療養している」が最も多く、次いで「家事をしている・手伝っている」、知的では「保健・福祉施設で過ごしている」が最も多く、次いで「デイサービス・デイケアに通っている」、発達では「自宅で療養している」が最も多く、次いで「保健・福祉施設で過ごしている」、高次脳機能では「自宅で療養している」が最も多く、次いで「就職活動・就職訓練を受けている」と「保健・福祉施設で過ごしている」が同数、難病等では「家事をしている・手伝っている」が最も多く、次いで「自宅で療養している」となっています。

[上段：回答数(人)、下段：構成比(%)]

| | 合計 | 学校に通っている | 家事をしている・手伝っている | 就職活動・就職訓練を受けている | デイサービス・デイケアに通っている | 保健・福祉施設で過ごしている | 病院に入院している | 自宅で療養している | その他 | 回答なし |
|---------|----------------|-----------|----------------|-----------------|-------------------|----------------|------------|---------------|------------|------------|
| 全体 | 5,345 100.0 | 42 0.8 | 1,406 26.3 | 127 2.4 | 687 12.9 | 554 10.4 | 143 2.7 | 1,604 29.9 | 320 6.0 | 462 8.6 |
| 身体障害 | 3,357 100.0 | 15 0.4 | 896 26.7 | 36 1.1 | 487 14.5 | 349 10.4 | 71 2.1 | 931 27.7 | 248 7.4 | 324 9.7 |
| 知的障害 | 260 100.0 | 3 1.2 | 27 10.4 | 21 8.1 | 41 15.8 | 74 28.2 | 3 1.2 | 28 10.8 | 9 3.5 | 54 20.8 |
| 精神障害 | 936 100.0 | 13 1.4 | 218 23.3 | 39 4.2 | 76 8.1 | 56 6.0 | 53 5.7 | 393 41.9 | 38 4.1 | 50 5.3 |
| 発達障害 | 29 100.0 | 0 0.0 | 2 6.9 | 1 3.4 | 3 10.3 | 7 24.1 | 0 0.0 | 13 45.0 | 1 3.4 | 2 6.9 |
| 高次脳機能障害 | 91 100.0 | 3 3.3 | 12 13.2 | 19 20.9 | 7 7.7 | 19 20.9 | 0 0.0 | 25 27.4 | 3 3.3 | 3 3.3 |
| 難病等 | 672 100.0 | 8 1.2 | 251 37.4 | 11 1.6 | 73 10.9 | 49 7.3 | 16 2.4 | 214 31.8 | 21 3.1 | 29 4.3 |



6 余暇の過ごし方について

6-1 余暇活動の内容【問18】

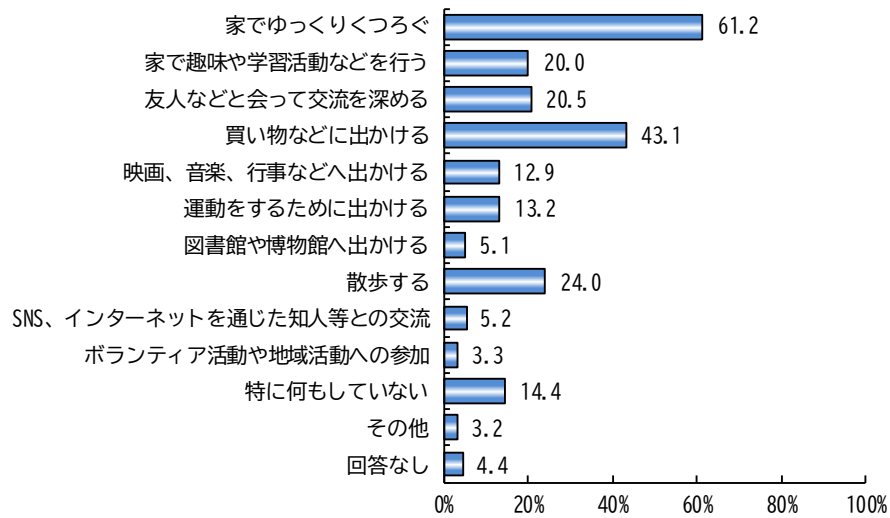
【問18】あなたは余暇活動としてどのようなことをしていますか。(いくつでも○)

- 全体をみると、「家でゆっくりくつろぐ」(65.8%)が最も多く、次いで「買い物などに出かける」(45.4%)、「散歩する」(24.1%)となっています。
- 障害種別でみると、どの障害種別でも「家でゆっくりくつろぐ」が最も多く、次いで「買い物などに出かける」となっています。

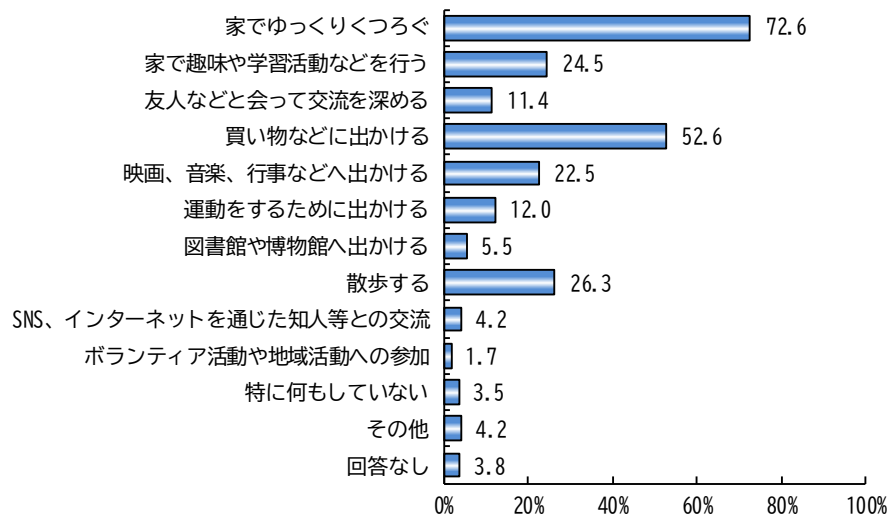
〔上段：回答数(人)、下段：構成比(%)〕

| | 回答者数 | 家でゆっくりくつろぐ | 家で趣味や学習活動などを行う | 友人などと会って交流を深める | 買い物などに出かける | 映画、音楽、行事などへ出かける | 運動をするために出かける | 図書館や博物館へ出かける | 散歩する | SNS、インターネットを通じた知人等との交流 | ボランティア活動や地域活動への参加 | 特に何もしていない | その他 | 回答なし |
|---------|----------------|---------------|----------------|----------------|---------------|-----------------|---------------|--------------|---------------|------------------------|-------------------|---------------|------------|------------|
| 全体 | 8,946 100.0 | 5,889 65.8 | 2,095 23.4 | 1,839 20.6 | 4,061 45.4 | 1,425 15.9 | 1,198 13.4 | 558 6.2 | 2,154 24.1 | 631 7.1 | 283 3.2 | 1,059 11.8 | 271 3.0 | 344 3.8 |
| 身体障害 | 4,821 100.0 | 2,951 61.2 | 965 20.0 | 990 20.5 | 2,079 43.1 | 622 12.9 | 636 13.2 | 248 5.1 | 1,156 24.0 | 251 5.2 | 161 3.3 | 696 14.4 | 155 3.2 | 212 4.4 |
| 知的障害 | 764 100.0 | 555 72.6 | 187 24.5 | 87 11.4 | 402 52.6 | 172 22.5 | 92 12.0 | 42 5.5 | 201 26.3 | 32 4.2 | 13 1.7 | 27 3.5 | 32 4.2 | 29 3.8 |
| 精神障害 | 1,757 100.0 | 1,240 70.6 | 534 30.4 | 316 18.0 | 756 43.0 | 317 18.0 | 218 12.4 | 145 8.3 | 404 23.0 | 239 13.6 | 50 2.8 | 184 10.5 | 59 3.4 | 60 3.4 |
| 発達障害 | 66 100.0 | 47 71.2 | 10 15.2 | 12 18.2 | 26 39.4 | 5 7.6 | 7 10.6 | 2 3.0 | 9 13.6 | 4 6.1 | 1 1.5 | 11 16.7 | 1 1.5 | 2 3.0 |
| 高次脳機能障害 | 201 100.0 | 144 71.6 | 41 20.4 | 39 19.4 | 93 46.3 | 39 19.4 | 27 13.4 | 17 8.5 | 63 31.3 | 15 7.5 | 3 1.5 | 6 3.0 | 7 3.5 | 8 4.0 |
| 難病等 | 1,337 100.0 | 952 71.2 | 358 26.8 | 395 29.5 | 705 52.7 | 270 20.2 | 218 16.3 | 104 7.8 | 321 24.0 | 90 6.7 | 55 4.1 | 135 10.1 | 17 1.3 | 33 2.5 |

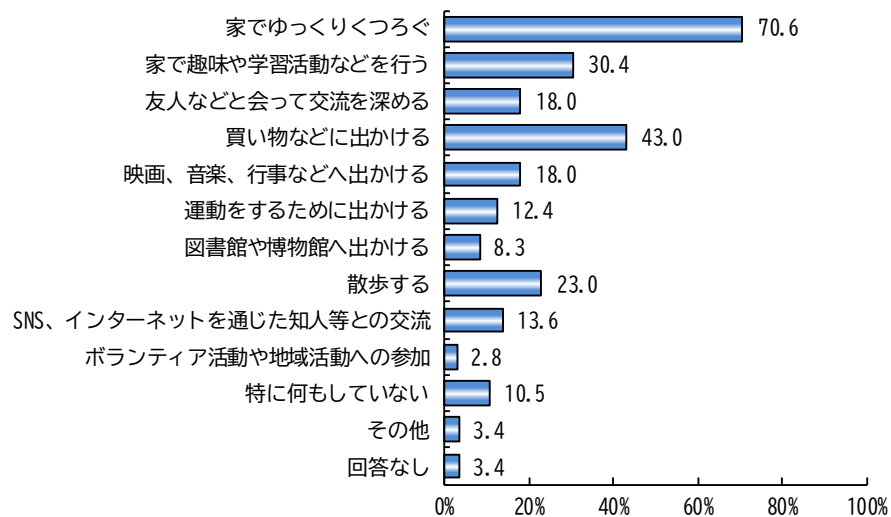
■ 身体障害 ■



■ 知的障害 ■

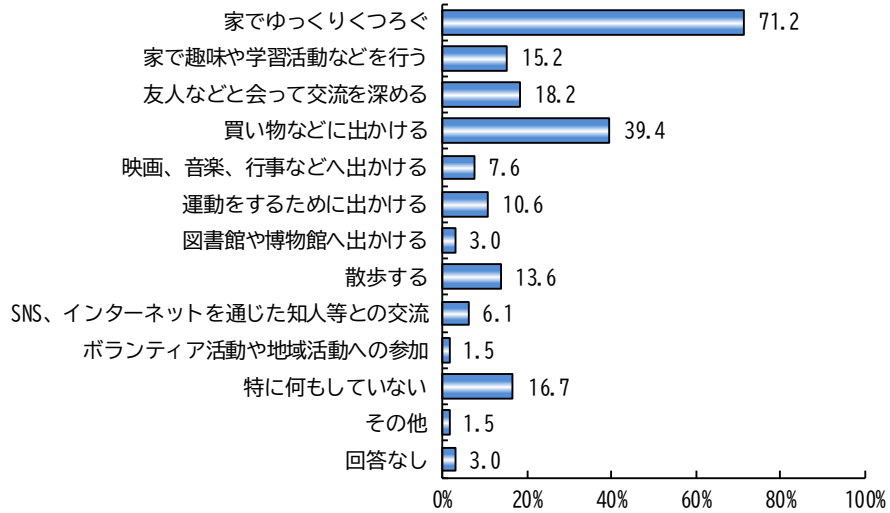


■ 精神障害 ■

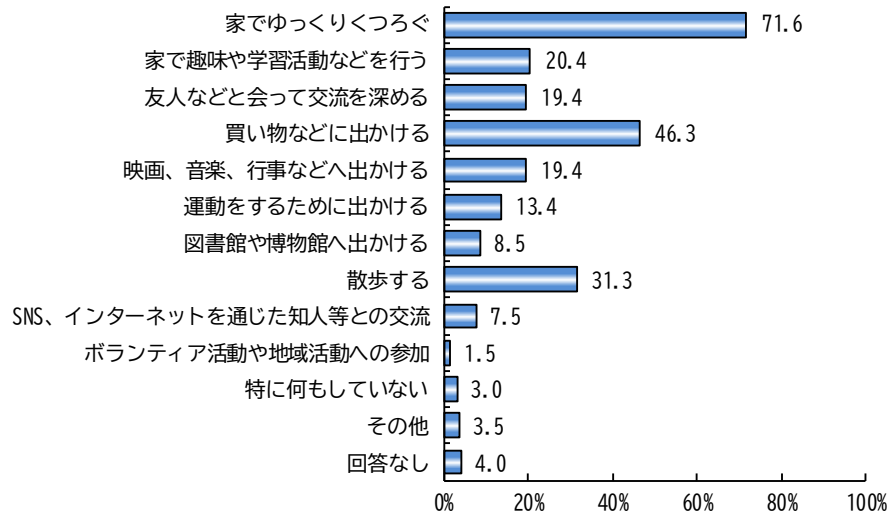




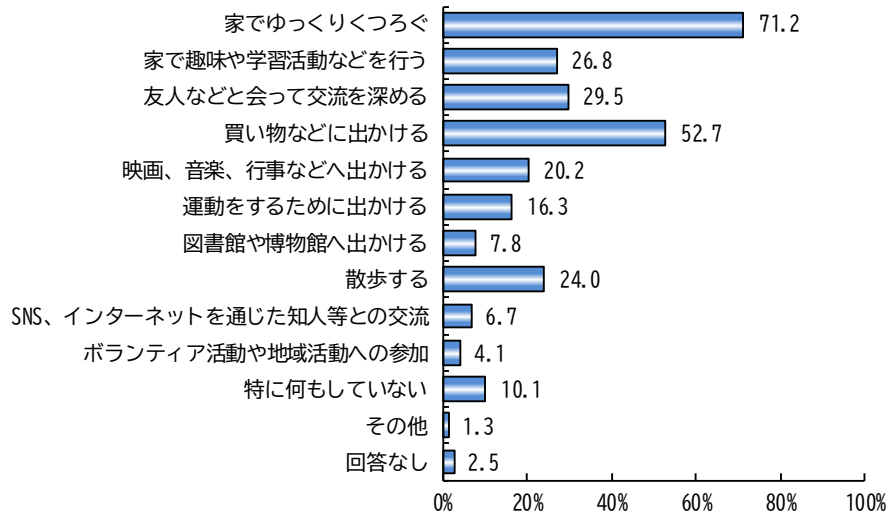
■ 発達障害 ■



■ 高次脳機能障害 ■



■ 難病等 ■



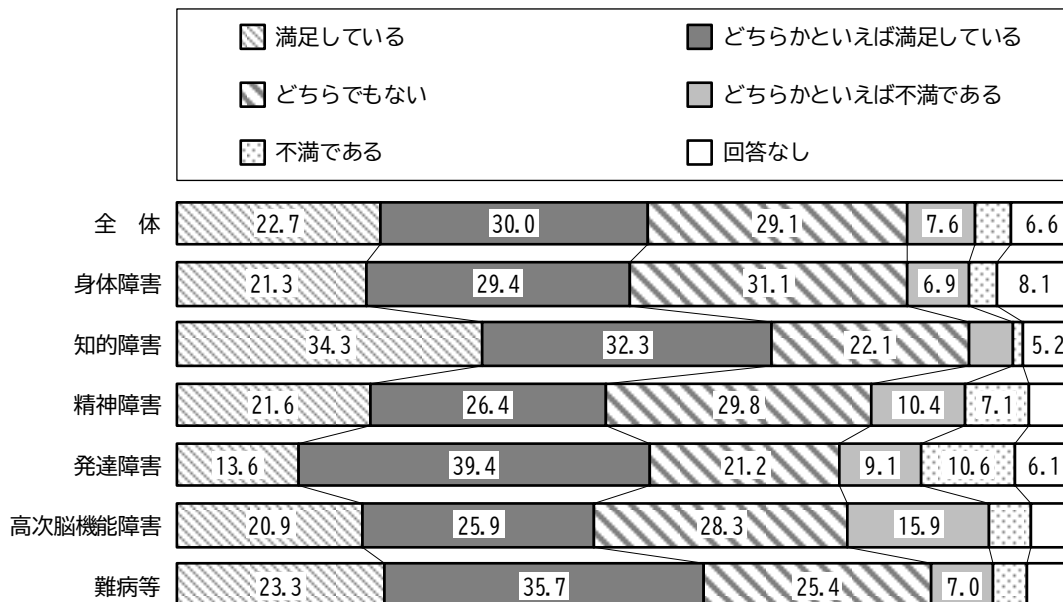
6-2 余暇活動の満足度【問19】

【問19】あなたは現在行っている余暇活動に満足していますか。(1つだけ○)

- 全体をみると、「満足している」(22.7%)と、「どちらかといえば満足している」(30.0%)と合わせ52.7%となっています。
- 障害種別でみると、「満足している」、「どちらかといえば満足している」の合計は、身体では50.7%、知的では66.6%、精神では48.0%、発達では53.0%、高次脳機能では46.8%、難病等では59.0%となっており、どの障害種別でも「不満である」、「どちらかといえば不満である」の合計より多くなっています。

〔上段：回答数(人)、下段：構成比(%)〕

| | 合計 | 満足している | どちらかといえば満足している | どちらでもない | どちらかといえば不満である | 不満である | 回答なし |
|---------|----------------|---------------|----------------|---------------|---------------|------------|------------|
| 全体 | 8,946 100.0 | 2,030 22.7 | 2,682 30.0 | 2,603 29.1 | 683 7.6 | 356 4.0 | 592 6.6 |
| 身体障害 | 4,821 100.0 | 1,027 21.3 | 1,418 29.4 | 1,498 31.1 | 331 6.9 | 156 3.2 | 391 8.1 |
| 知的障害 | 764 100.0 | 261 34.3 | 247 32.3 | 169 22.1 | 37 4.8 | 10 1.3 | 40 5.2 |
| 精神障害 | 1,757 100.0 | 379 21.6 | 463 26.4 | 526 29.8 | 183 10.4 | 124 7.1 | 82 4.7 |
| 発達障害 | 66 100.0 | 9 13.6 | 26 39.4 | 14 21.2 | 6 9.1 | 7 10.6 | 4 6.1 |
| 高次脳機能障害 | 201 100.0 | 42 20.9 | 52 25.9 | 57 28.3 | 32 15.9 | 9 4.5 | 9 4.5 |
| 難病等 | 1,337 100.0 | 312 23.3 | 476 35.7 | 339 25.4 | 94 7.0 | 50 3.7 | 66 4.9 |



7 ICT機器の利用について

7-1 ICT機器の使用状況【問20】

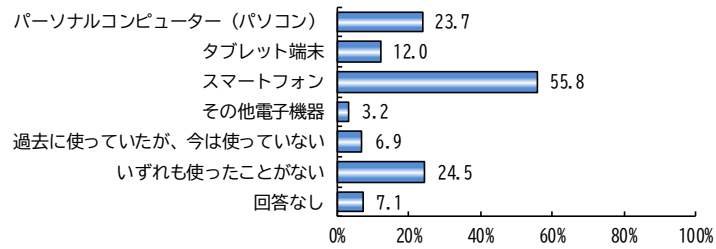
【問20】あなたは、日常生活において次のICT（情報通信技術）機器を使用していますか。
(いくつでも○)

- 全体をみると、「スマートフォン」(63.6%)が最も多く、次いで「パーソナルコンピューター(パソコン)」(27.1%)、「いずれも使ったことがない」(20.0%)となっています。
- 障害種別でみると、どの障害種別でも「スマートフォン」が最も多く、次いで身体、知的では「いずれも使ったことがない」、精神、発達、高次脳機能、難病等では「パーソナルコンピューター(パソコン)」が多くなっています。

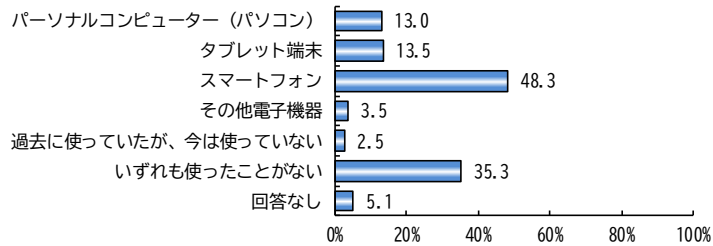
[上段：回答数(人)、下段：構成比(%)]

| | 回答者数 | パーソナルコンピューター (パソコン) | タブレット端末 | スマートフォン | その他 電子機器 | 過去に使っていたが、今は使っていない | いずれも使ったことがない | 回答なし |
|---------|----------------|------------------------|---------------|---------------|-------------|--------------------|---------------|------------|
| 全体 | 8,946 100.0 | 2,421 27.1 | 1,285 14.4 | 5,688 63.6 | 276 3.1 | 498 5.6 | 1,789 20.0 | 516 5.8 |
| 身体障害 | 4,821 100.0 | 1,143 23.7 | 580 12.0 | 2,689 55.8 | 155 3.2 | 334 6.9 | 1,179 24.5 | 343 7.1 |
| 知的障害 | 764 100.0 | 99 13.0 | 103 13.5 | 369 48.3 | 27 3.5 | 19 2.5 | 270 35.3 | 39 5.1 |
| 精神障害 | 1,757 100.0 | 589 33.5 | 300 17.1 | 1,350 76.8 | 51 2.9 | 78 4.4 | 189 10.8 | 73 4.2 |
| 発達障害 | 66 100.0 | 24 36.4 | 7 10.6 | 49 74.2 | 2 3.0 | 6 9.1 | 10 15.2 | 1 1.5 |
| 高次脳機能障害 | 201 100.0 | 75 37.3 | 35 17.4 | 178 88.6 | 5 2.5 | 6 3.0 | 3 1.5 | 6 3.0 |
| 難病等 | 1,337 100.0 | 491 36.7 | 260 19.4 | 1,053 78.8 | 36 2.7 | 55 4.1 | 138 10.3 | 54 4.0 |

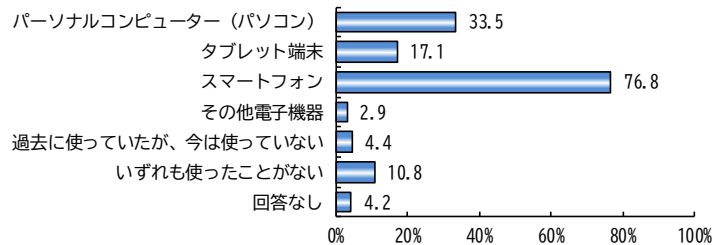
■ 身体障害 ■



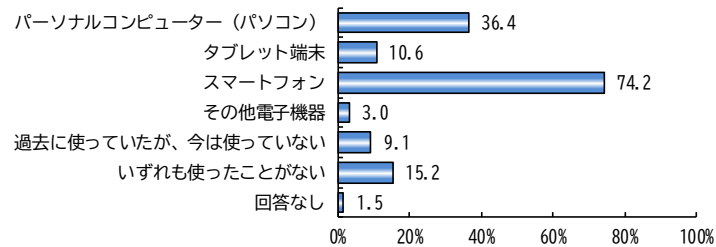
■ 知的障害 ■



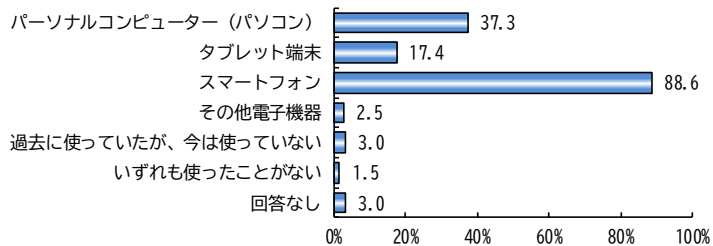
■ 精神障害 ■



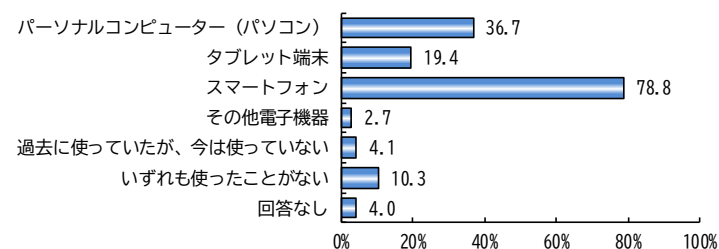
■ 発達障害 ■



■ 高次脳機能障害 ■



■ 難病等 ■



7-2 ICT機器を使用しない理由【問20-①】

【問20-①】問20で「5. 過去に使っていたが、今は使っていない」と「6. いずれも使ったことがない」に○をつけた方にお聞きします。

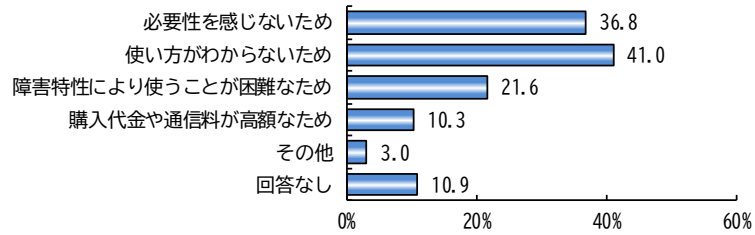
ICT機器を使用していない理由は何ですか。(いくつでも○)

- 全体をみると、「使い方がわからないため」(39.9%)が最も多く、次いで「必要性を感じないため」(34.5%)、「障害特性により使うことが困難なため」(24.4%)となっています。
- 障害種別でみると、身体では「使い方がわからないため」が最も多く、次いで「必要性を感じないため」、知的では「障害特性により使うことが困難なため」が最も多く、次いで「使い方がわからないため」、精神、発達、難病等では「必要性を感じないため」が最も多く、次いで「使い方がわからないため」、高次脳機能では「障害特性により使うことが困難なため」が最も多く、次いで「使い方がわからないため」と「購入代金や通信料が高額なため」が同数となっています。

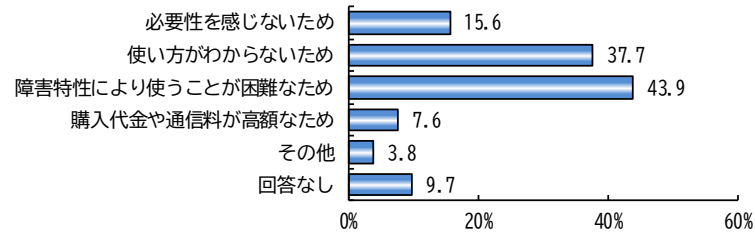
〔上段：回答数(人)、下段：構成比(%)〕

| | 回答者数 | 必要性を感じないため | 使い方がわからないため | 障害特性により使うことが困難なため | 購入代金や通信料が高額なため | その他 | 回答なし |
|---------|----------------|-------------|-------------|-------------------|----------------|-----------|-------------|
| 全体 | 2,287 100.0 | 790 34.5 | 912 39.9 | 559 24.4 | 261 11.4 | 78 3.4 | 232 10.1 |
| 身体障害 | 1,513 100.0 | 557 36.8 | 621 41.0 | 327 21.6 | 156 10.3 | 46 3.0 | 165 10.9 |
| 知的障害 | 289 100.0 | 45 15.6 | 109 37.7 | 127 43.9 | 22 7.6 | 11 3.8 | 28 9.7 |
| 精神障害 | 267 100.0 | 96 36.0 | 94 35.2 | 57 21.3 | 57 21.3 | 13 4.9 | 23 8.6 |
| 発達障害 | 16 100.0 | 7 43.8 | 6 37.5 | 3 18.8 | 3 18.8 | 0 0.0 | 0 0.0 |
| 高次脳機能障害 | 9 100.0 | 0 0.0 | 2 22.2 | 5 55.6 | 2 22.2 | 0 0.0 | 0 0.0 |
| 難病等 | 193 100.0 | 85 44.0 | 80 41.5 | 40 20.7 | 21 10.9 | 8 4.1 | 16 8.3 |

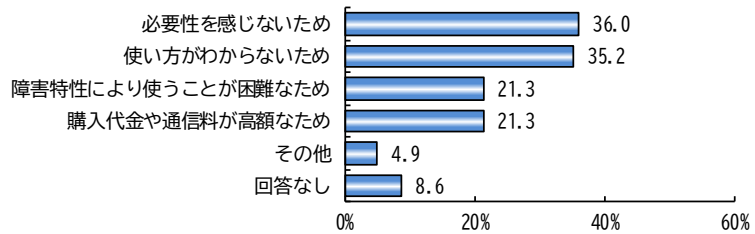
■ 身体障害 ■



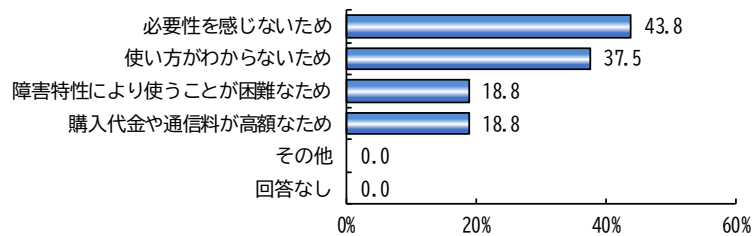
■ 知的障害 ■



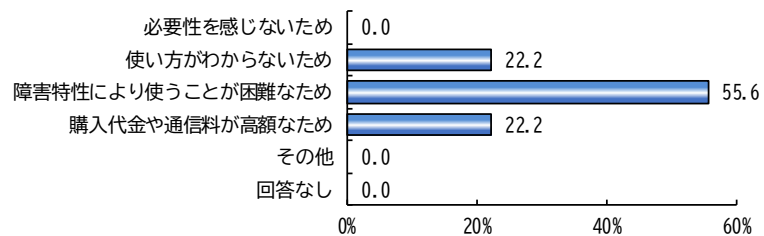
■ 精神障害 ■



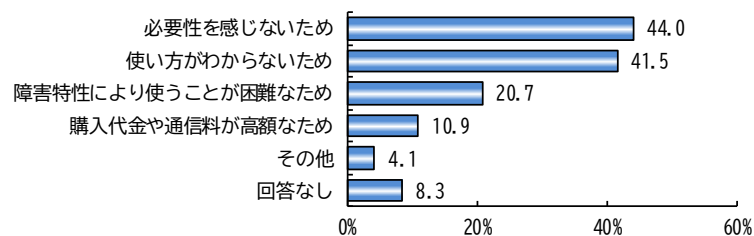
■ 発達障害 ■



■ 高次脳機能障害 ■



■ 難病等 ■



8 災害対策について

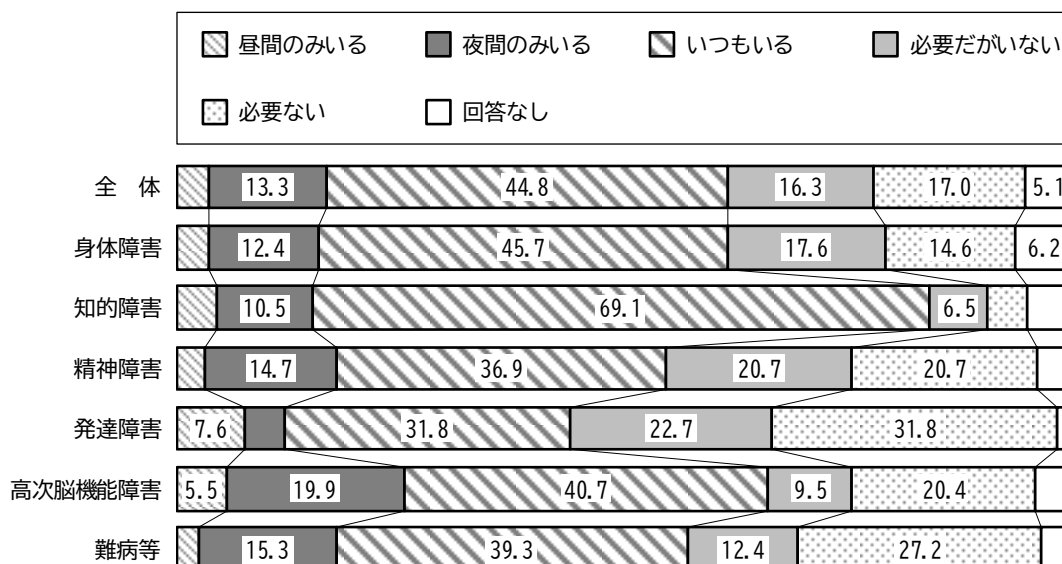
8-1 災害時の援助者の有無【問21】

【問21】台風や地震など、大きな災害が起こった場合、あなたを避難場所へ誘導するなど、安全の確保を頼れるような人が身近にいますか。(1つだけ〇)

- 全体をみると、「いつもいる」(44.8%)が最も多く、次いで「必要だがいない」(17.0%)、「必要だがいない」(16.3%)となっています。
- 障害種別でみると、概ねどの障害種別でも「いつもいる」が最も多く、発達では「いつもいる」と「必要だがいない」が同数となっています。次いで身体では「必要だがいない」、知的では「夜間のみいる」、高次脳機能、難病等では「必要だがいない」、精神では「必要だがいない」と「必要だがいない」が同数となっています。

〔上段：回答数(人)、下段：構成比(%)〕

| | 合計 | 昼間のみいる | 夜間のみいる | いつもいる | 必要だがいない | 必要だがいない | 回答なし |
|---------|----------------|------------|---------------|---------------|---------------|---------------|------------|
| 全体 | 8,946 100.0 | 310 3.5 | 1,186 13.3 | 4,011 44.8 | 1,460 16.3 | 1,525 17.0 | 454 5.1 |
| 身体障害 | 4,821 100.0 | 169 3.5 | 600 12.4 | 2,205 45.7 | 847 17.6 | 702 14.6 | 298 6.2 |
| 知的障害 | 764 100.0 | 35 4.6 | 80 10.5 | 528 69.1 | 50 6.5 | 34 4.5 | 37 4.8 |
| 精神障害 | 1,757 100.0 | 56 3.2 | 259 14.7 | 650 36.9 | 363 20.7 | 363 20.7 | 66 3.8 |
| 発達障害 | 66 100.0 | 5 7.6 | 3 4.5 | 21 31.8 | 15 22.7 | 21 31.8 | 1 1.5 |
| 高次脳機能障害 | 201 100.0 | 11 5.5 | 40 19.9 | 82 40.7 | 19 9.5 | 41 20.4 | 8 4.0 |
| 難病等 | 1,337 100.0 | 34 2.5 | 204 15.3 | 525 39.3 | 166 12.4 | 364 27.2 | 44 3.3 |





8-2 災害時の援助者【問21-①】

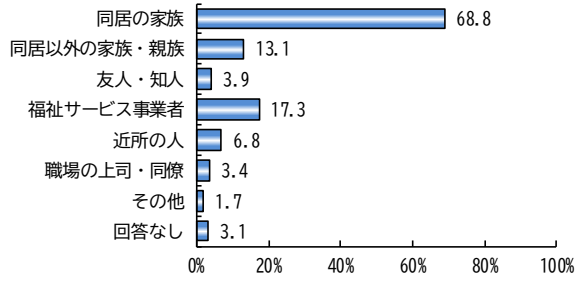
【問21-①】問21で「1. 昼間のみいる」、「2. 夜間のみいる」、「3. いつもいる」に○をつけた方にお聞きします。
それはどなたですか。(いくつでも○)

- 全体をみると、「同居の家族」(70.7%)が最も多く、次いで「福祉サービス事業者」(20.2%)、「同居以外の家族・親族」(11.7%)となっています。
- 障害種別でみると、発達では「福祉サービス事業者」が最も多く、その他の障害種別では「同居の家族」が最も多くなっています。次いで身体、知的、精神、高次脳機能では「福祉サービス事業者」、発達では「同居の家族」、難病等では「同居以外の家族・親族」となっています。

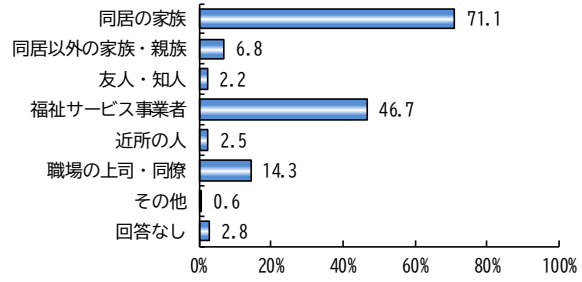
[上段：回答数(人)、下段：構成比(%)]

| | 回答者数 | 同居の家族 | 同居以外の 家族・親族 | 友人・知人 | 福祉サービス 事業者 | 近所の人 | 職場の上司・ 同僚 | その他 | 回答なし |
|-------------|----------------|---------------|----------------|------------|---------------|------------|--------------|------------|------------|
| 全 体 | 5,507 100.0 | 3,893 70.7 | 647 11.7 | 224 4.1 | 1,115 20.2 | 289 5.2 | 336 6.1 | 107 1.9 | 154 2.8 |
| 身体障害 | 2,974 100.0 | 2,046 68.8 | 391 13.1 | 117 3.9 | 514 17.3 | 201 6.8 | 102 3.4 | 52 1.7 | 93 3.1 |
| 知的障害 | 643 100.0 | 457 71.1 | 44 6.8 | 14 2.2 | 300 46.7 | 16 2.5 | 92 14.3 | 4 0.6 | 18 2.8 |
| 精神障害 | 965 100.0 | 683 70.8 | 89 9.2 | 53 5.5 | 181 18.8 | 30 3.1 | 80 8.3 | 37 3.8 | 24 2.5 |
| 発達障害 | 29 100.0 | 9 31.0 | 5 17.2 | 2 6.9 | 17 58.6 | 2 6.9 | 2 6.9 | 1 3.4 | 0 0.0 |
| 高次脳 機能障害 | 133 100.0 | 98 73.7 | 10 7.5 | 5 3.8 | 27 20.3 | 2 1.5 | 15 11.3 | 3 2.3 | 2 1.5 |
| 難病等 | 763 100.0 | 600 78.6 | 108 14.2 | 33 4.3 | 76 10.0 | 38 5.0 | 45 5.9 | 10 1.3 | 17 2.2 |

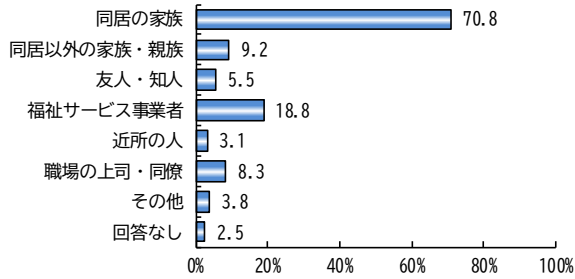
■ 身体障害 ■



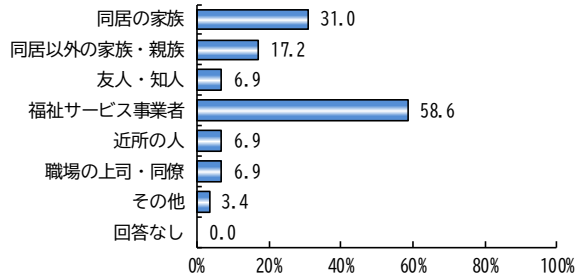
■ 知的障害 ■



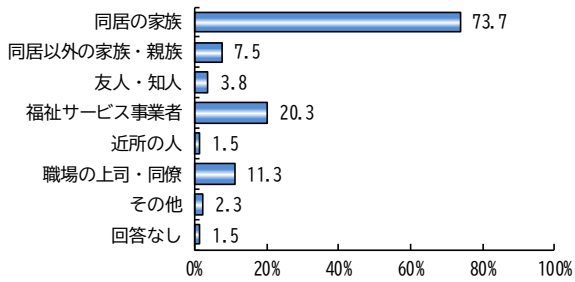
■ 精神障害 ■



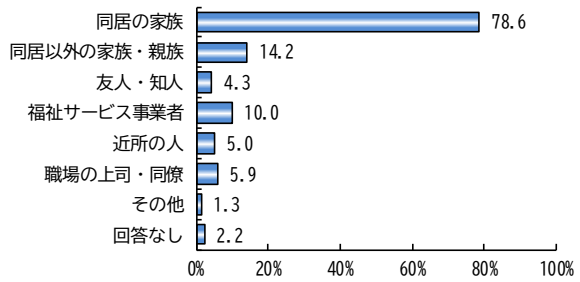
■ 発達障害 ■



■ 高次脳機能障害 ■



■ 難病等 ■





8-3 福祉避難所の認知度【問22】

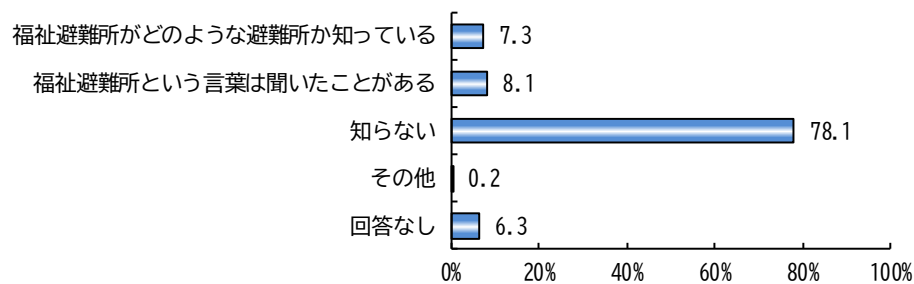
【問22】あなたは、福祉避難所を知っていますか。(1つだけ○)

- 全体をみると、「知らない」(79.6%)が最も多く、次いで「福祉避難所という言葉は聞いたことがある」(8.0%)、「福祉避難所がどのような避難所か知っている」(7.1%)となっています。
- 障害種別でみると、どの障害種別でも「知らない」が最も多く、次いで身体、精神、難病等では「福祉避難所という言葉は聞いたことがある」、知的、発達では「福祉避難所がどのような避難所か知っている」、高次脳機能では「福祉避難所がどのような避難所か知っている」と「福祉避難所という言葉は聞いたことがある」が同数となっています。

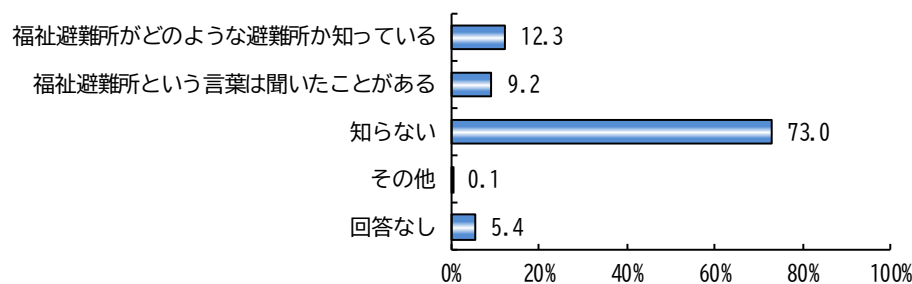
[上段：回答数(人)、下段：構成比(%)]

| | 合計 | 福祉避難所がどのような避難所か知っている | 福祉避難所という言葉は聞いたことがある | 知らない | その他 | 回答なし |
|---------|----------------|----------------------|---------------------|---------------|-----------|------------|
| 全体 | 8,946 100.0 | 638 7.1 | 717 8.0 | 7,115 79.6 | 16 0.2 | 460 5.1 |
| 身体障害 | 4,821 100.0 | 354 7.3 | 391 8.1 | 3,765 78.1 | 8 0.2 | 303 6.3 |
| 知的障害 | 764 100.0 | 94 12.3 | 70 9.2 | 558 73.0 | 1 0.1 | 41 5.4 |
| 精神障害 | 1,757 100.0 | 99 5.6 | 147 8.4 | 1,446 82.3 | 5 0.3 | 60 3.4 |
| 発達障害 | 66 100.0 | 7 10.6 | 2 3.0 | 56 84.9 | 0 0.0 | 1 1.5 |
| 高次脳機能障害 | 201 100.0 | 15 7.5 | 15 7.5 | 163 81.0 | 1 0.5 | 7 3.5 |
| 難病等 | 1,337 100.0 | 69 5.2 | 92 6.9 | 1,127 84.2 | 1 0.1 | 48 3.6 |

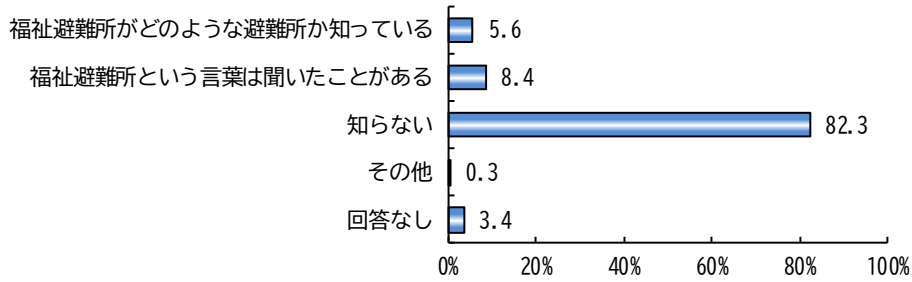
■ 身体障害 ■



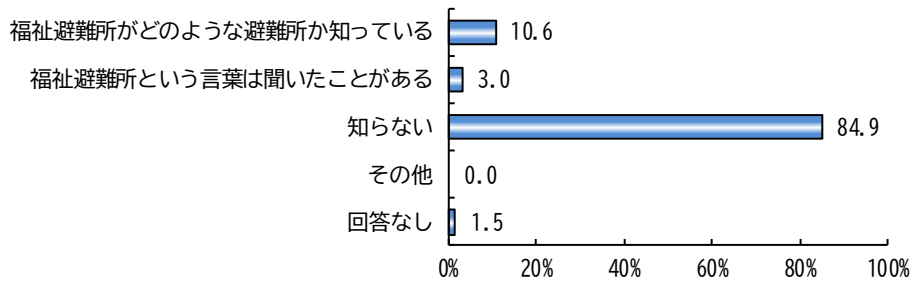
■ 知的障害 ■



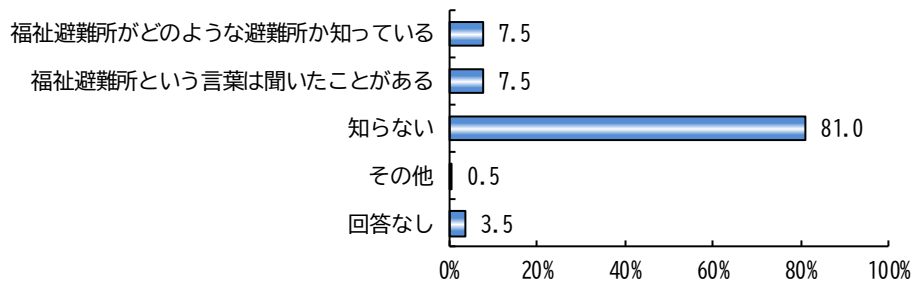
■ 精神障害 ■



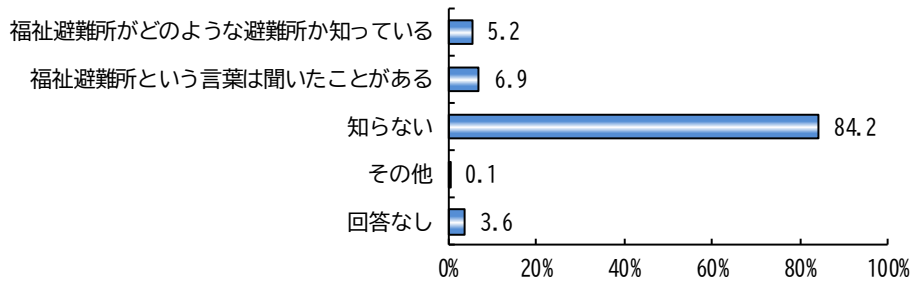
■ 発達障害 ■



■ 高次脳機能障害 ■



■ 難病等 ■



8-4 災害発生に際して必要なこと【問23】

【問23】災害が発生した際に（又は、災害発生に備えて）必要なことは何ですか。（いくつでも○）

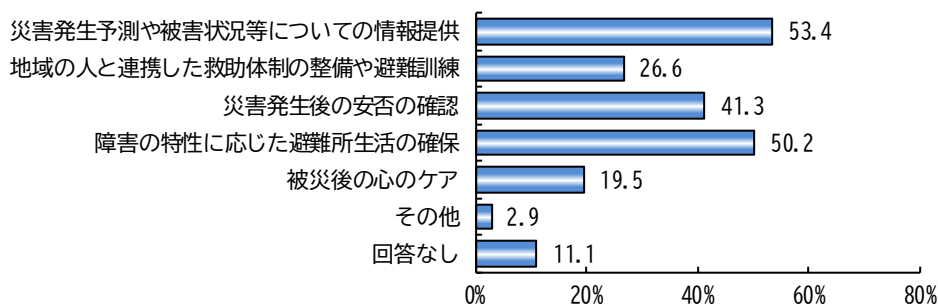
●全体をみると、「災害発生予測や被害状況等についての情報提供」（55.7%）が最も多く、次いで「障害の特性に応じた避難所生活の確保」（49.7%）、「災害発生後の安否の確認」（44.5%）となっています。

●障害種別でみると、知的では「障害の特性に応じた避難所生活の確保」が最も多く、その他の障害種別では「災害発生予測や被害状況等についての情報提供」が最も多くなっています。次いで身体、精神、高次脳機能では「障害の特性に応じた避難所生活の確保」、知的、発達、難病等では「災害発生後の安否の確認」となっています。

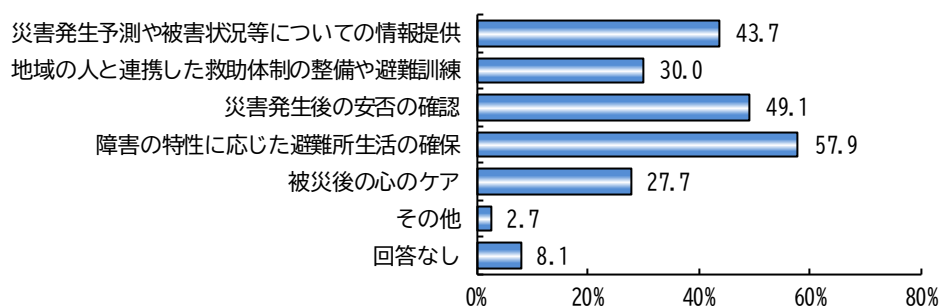
〔上段：回答数（人）、下段：構成比（%）〕

| | 回答者数 | 災害発生予測や被害状況等についての情報提供 | 地域の人(民生委員や福祉サービス事業者を含む)と連携した救助体制の整備や避難訓練 | 災害発生後の安否の確認 | 障害の特性に応じた避難所生活の確保 | 被災後の心のケア | その他 | 回答なし |
|---------|----------------|-----------------------|--|---------------|-------------------|---------------|------------|-------------|
| 全体 | 8,946 100.0 | 4,981 55.7 | 2,438 27.3 | 3,981 44.5 | 4,446 49.7 | 2,315 25.9 | 327 3.7 | 821 9.2 |
| 身体障害 | 4,821 100.0 | 2,575 53.4 | 1,282 26.6 | 1,993 41.3 | 2,420 50.2 | 942 19.5 | 140 2.9 | 535 11.1 |
| 知的障害 | 764 100.0 | 334 43.7 | 229 30.0 | 375 49.1 | 442 57.9 | 212 27.7 | 21 2.7 | 62 8.1 |
| 精神障害 | 1,757 100.0 | 1,011 57.5 | 454 25.8 | 838 47.7 | 873 49.7 | 761 43.3 | 104 5.9 | 122 6.9 |
| 発達障害 | 66 100.0 | 40 60.6 | 24 36.4 | 34 51.5 | 28 42.4 | 18 27.3 | 1 1.5 | 3 4.5 |
| 高次脳機能障害 | 201 100.0 | 128 63.7 | 64 31.8 | 84 41.8 | 91 45.3 | 48 23.9 | 8 4.0 | 12 6.0 |
| 難病等 | 1,337 100.0 | 893 66.8 | 385 28.8 | 657 49.1 | 592 44.3 | 334 25.0 | 53 4.0 | 87 6.5 |

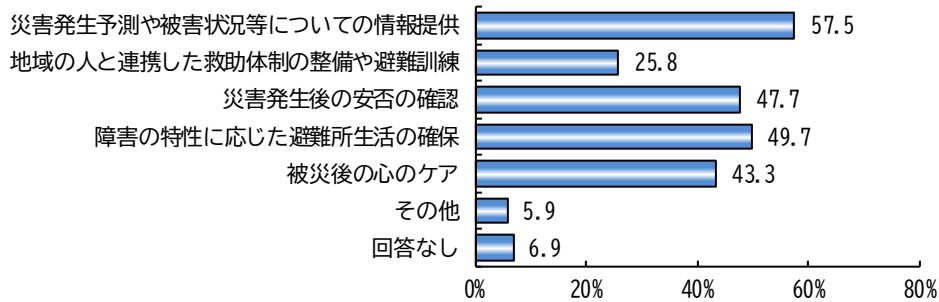
■ 身体障害 ■



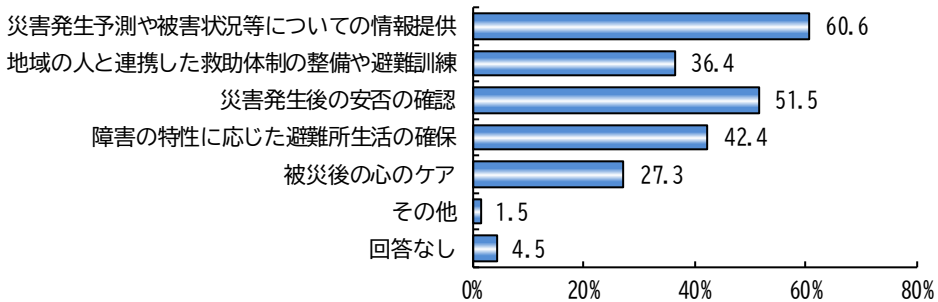
■ 知的障害 ■



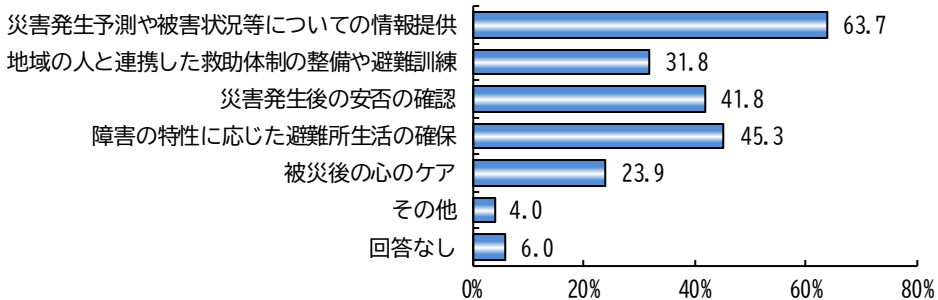
■ 精神障害 ■



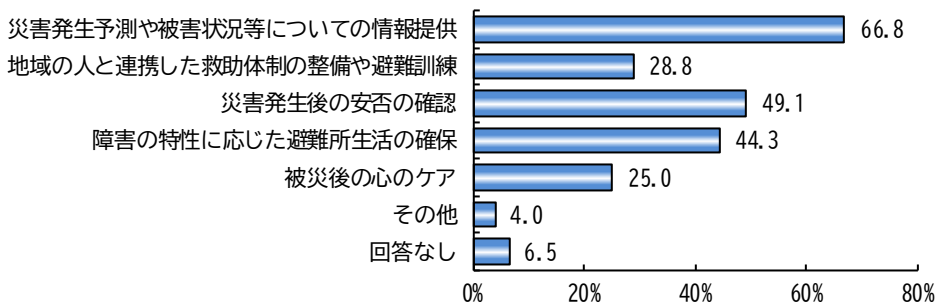
■ 発達障害 ■



■ 高次脳機能障害 ■



■ 難病等 ■





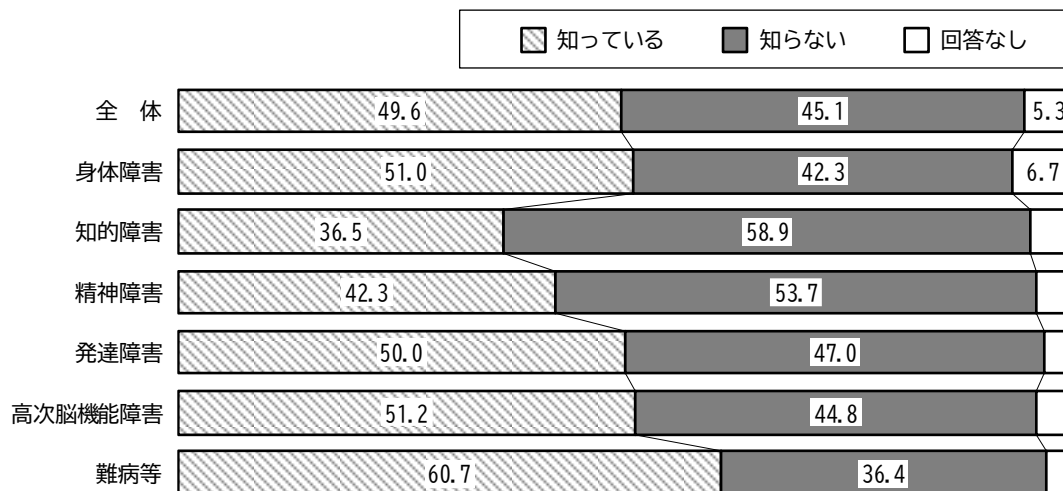
8-5 災害リスクの認知度【問24】

【問24】あなたは、自宅や職場などが地震や津波、台風といった自然災害により引き起こされる危険性や影響（災害リスク）を知っていますか。（1つだけ○）

- 全体をみると、「知っている」（49.6%）が「知らない」（45.1%）より多くなっています。
- 障害種別でみると、身体、発達、高次脳機能、難病等では「知っている」が「知らない」より多く、知的、精神では「知らない」が「知っている」より多くなっています。

〔上段：回答数（人）、下段：構成比（%）〕

| | 合計 | 知っている | 知らない | 回答なし |
|---------|----------------|---------------|---------------|------------|
| 全体 | 8,946 100.0 | 4,431 49.6 | 4,037 45.1 | 478 5.3 |
| 身体障害 | 4,821 100.0 | 2,460 51.0 | 2,037 42.3 | 324 6.7 |
| 知的障害 | 764 100.0 | 279 36.5 | 450 58.9 | 35 4.6 |
| 精神障害 | 1,757 100.0 | 744 42.3 | 943 53.7 | 70 4.0 |
| 発達障害 | 66 100.0 | 33 50.0 | 31 47.0 | 2 3.0 |
| 高次脳機能障害 | 201 100.0 | 103 51.2 | 90 44.8 | 8 4.0 |
| 難病等 | 1,337 100.0 | 812 60.7 | 486 36.4 | 39 2.9 |



8-6 災害リスクの入手先【問24-①】

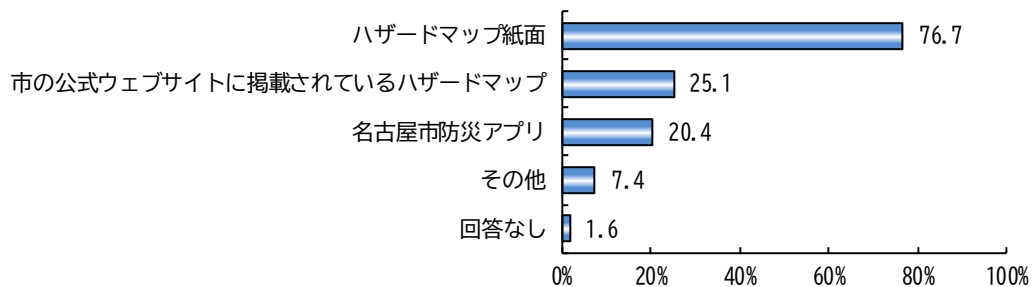
【問24-①】問24で「1. 知っている」に○をつけた方にお聞きします。
災害リスクを何で知りましたか。(いくつでも○)

- 全体をみると、「ハザードマップ紙面」(75.9%)が最も多く、次いで「市の公式ウェブサイトに掲載されているハザードマップ」(25.6%)、「名古屋市防災アプリ」(19.0%)となっています。
- 障害種別でみると、どの障害種別でも「ハザードマップ紙面」が最も多く、次いで知的では「名古屋市防災アプリ」、その他の障害種別では「市の公式ウェブサイトに掲載されているハザードマップ」となっています。

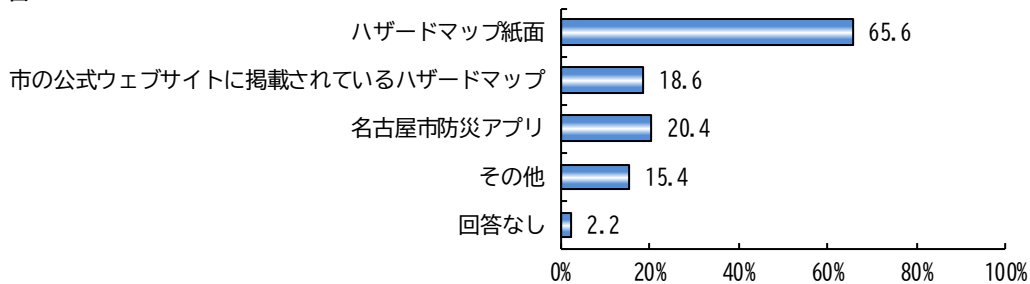
〔上段：回答数(人)、下段：構成比(%)〕

| | 回答者数 | ハザードマップ紙面 | 市の公式ウェブサイトに掲載されているハザードマップ | 名古屋市防災アプリ | その他 | 回答なし |
|---------|----------------|---------------|---------------------------|-------------|-------------|-----------|
| 全 体 | 4,431 100.0 | 3,364 75.9 | 1,134 25.6 | 843 19.0 | 379 8.6 | 60 1.4 |
| 身体障害 | 2,460 100.0 | 1,886 76.7 | 617 25.1 | 503 20.4 | 181 7.4 | 39 1.6 |
| 知的障害 | 279 100.0 | 183 65.6 | 52 18.6 | 57 20.4 | 43 15.4 | 6 2.2 |
| 精神障害 | 744 100.0 | 535 71.9 | 191 25.7 | 136 18.3 | 101 13.6 | 10 1.3 |
| 発達障害 | 33 100.0 | 22 66.7 | 14 42.4 | 5 15.2 | 3 9.1 | 0 0.0 |
| 高次脳機能障害 | 103 100.0 | 76 73.8 | 28 27.2 | 16 15.5 | 8 7.8 | 0 0.0 |
| 難病等 | 812 100.0 | 662 81.5 | 232 28.6 | 126 15.5 | 43 5.3 | 5 0.6 |

■ 身体障害 ■

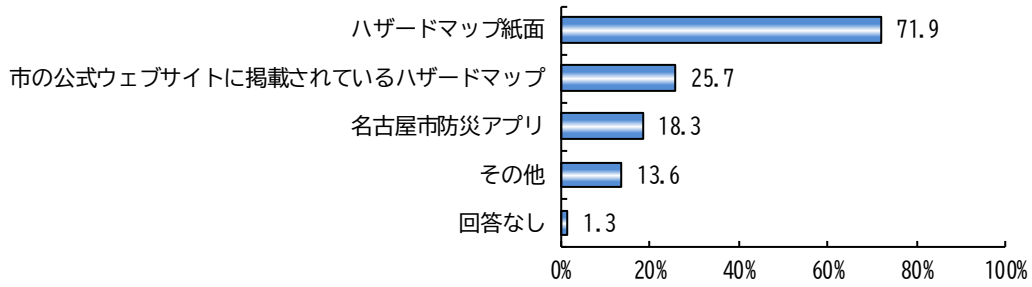


■ 知的障害 ■

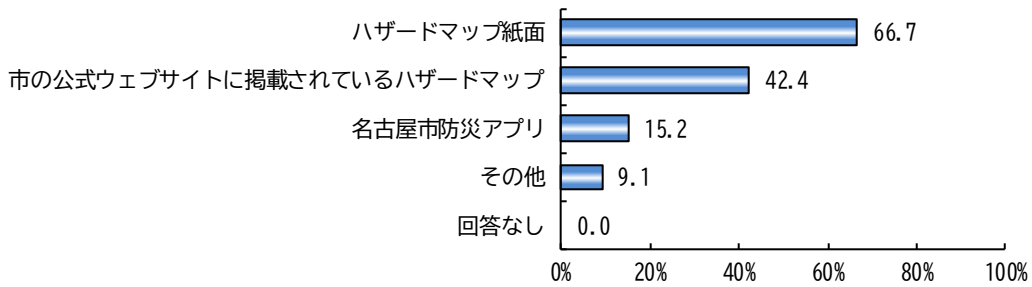




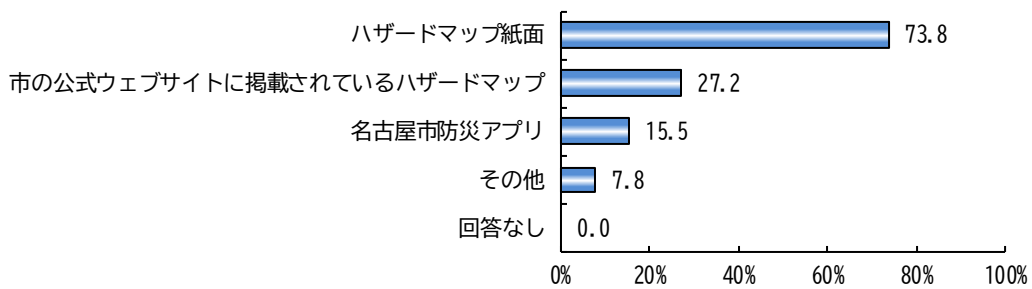
■ 精神障害 ■



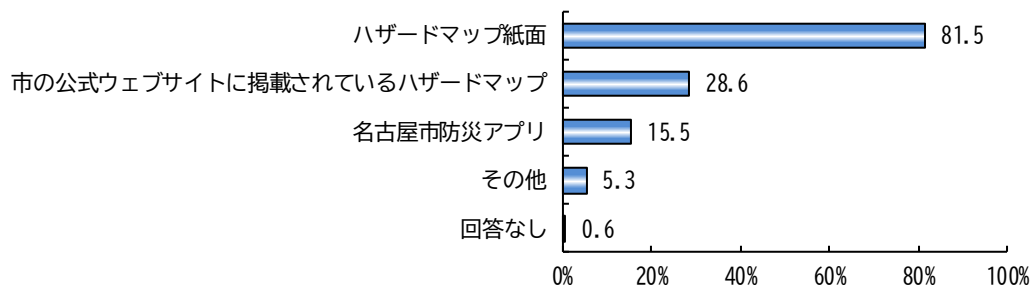
■ 発達障害 ■



■ 高次脳機能障害 ■



■ 難病等 ■





9 障害や障害者への理解などについて

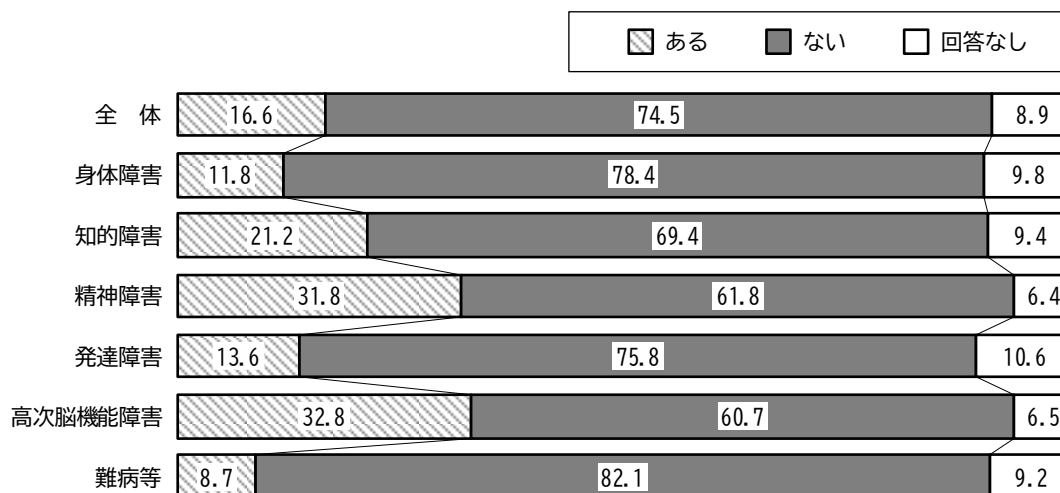
9-1 差別経験の有無【問26】

【問26】あなたは、この5年間に、障害があるために差別を受けたり、いやな思いをしたりしたことがありますか。(1つだけ○)

- 全体をみると、「ない」(74.5%)が、「ある」(16.6%)より多くなっています。
- 障害種別でみると、どの障害種別でも「ない」が「ある」より多くなっています。「ある」の割合は、身体 11.8%、知的 21.2%、精神 31.8%、発達 13.6%、高次脳機能 32.8%、難病等 8.7%となっています。

[上段：回答数(人)、下段：構成比(%)]

| | 合計 | ある | ない | 回答なし |
|---------|----------------|---------------|---------------|------------|
| 全体 | 8,946 100.0 | 1,483 16.6 | 6,665 74.5 | 798 8.9 |
| 身体障害 | 4,821 100.0 | 571 11.8 | 3,779 78.4 | 471 9.8 |
| 知的障害 | 764 100.0 | 162 21.2 | 530 69.4 | 72 9.4 |
| 精神障害 | 1,757 100.0 | 559 31.8 | 1,086 61.8 | 112 6.4 |
| 発達障害 | 66 100.0 | 9 13.6 | 50 75.8 | 7 10.6 |
| 高次脳機能障害 | 201 100.0 | 66 32.8 | 122 60.7 | 13 6.5 |
| 難病等 | 1,337 100.0 | 116 8.7 | 1,098 82.1 | 123 9.2 |



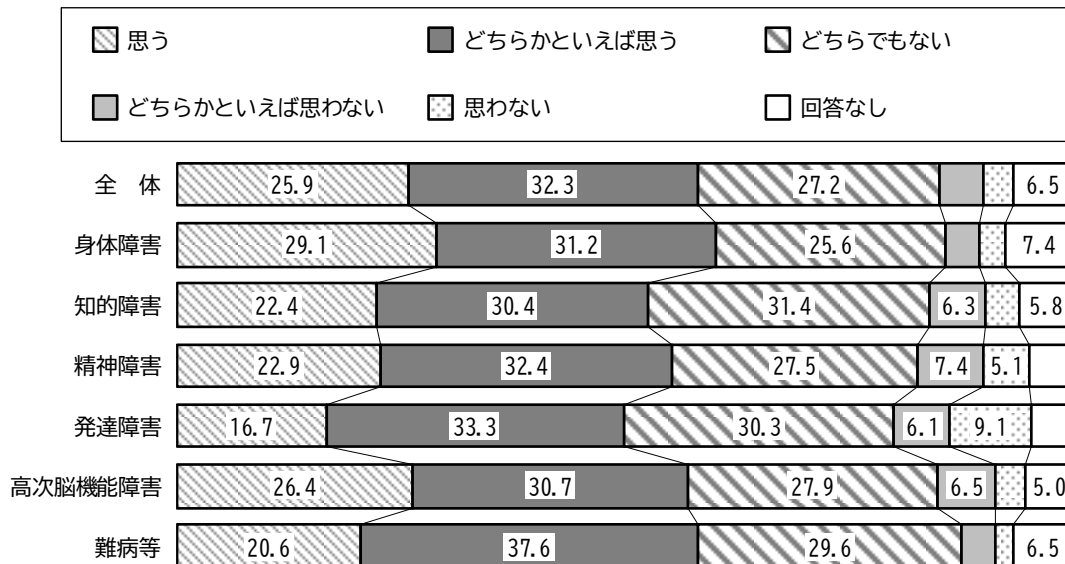
9-2 市職員の障害・障害者に対する理解の有無【問27】

【問27】あなたは、名古屋市職員（区役所や、地下鉄・市バスなどの交通機関の職員等を含む）が、障害や障害者に対する正しい理解や認識を持って、接していると思いますか。（1つだけ○）

- 全体をみると、「どちらかといえば思う」（32.3%）が最も多く、「思う」、「どちらかといえば思う」の合計（58.2%）は、「思わない」、「どちらかといえば思わない」の合計（8.1%）より多くなっています。
- 障害種別でみると、どの障害種別でも「思う」、「どちらかといえば思う」の合計が、「思わない」、「どちらかといえば思わない」の合計より多くなっています。「思う」、「どちらかといえば思う」の合計は、身体 60.3%、知的 52.8%、精神 55.3%、発達 50.0%、高次脳機能 57.1%、難病等 58.2%となっています。

〔上段：回答数（人）、下段：構成比（%）〕

| | 合計 | 思う | どちらかといえば 思う | どちらでもない | どちらかといえば 思わない | 思わない | 回答なし |
|-------------|----------------|---------------|----------------|---------------|------------------|------------|------------|
| 全体 | 8,946 100.0 | 2,318 25.9 | 2,891 32.3 | 2,429 27.2 | 428 4.8 | 297 3.3 | 583 6.5 |
| 身体障害 | 4,821 100.0 | 1,405 29.1 | 1,504 31.2 | 1,233 25.6 | 182 3.8 | 140 2.9 | 357 7.4 |
| 知的障害 | 764 100.0 | 171 22.4 | 232 30.4 | 241 31.4 | 48 6.3 | 28 3.7 | 44 5.8 |
| 精神障害 | 1,757 100.0 | 402 22.9 | 570 32.4 | 483 27.5 | 130 7.4 | 90 5.1 | 82 4.7 |
| 発達障害 | 66 100.0 | 11 16.7 | 22 33.3 | 20 30.3 | 4 6.1 | 6 9.1 | 3 4.5 |
| 高次脳 機能障害 | 201 100.0 | 53 26.4 | 62 30.7 | 56 27.9 | 13 6.5 | 7 3.5 | 10 5.0 |
| 難病等 | 1,337 100.0 | 276 20.6 | 501 37.6 | 396 29.6 | 51 3.8 | 26 1.9 | 87 6.5 |






9-3 条例認知の有無【問28】

【問28】名古屋市が「障害のある人もない人も共に生きるための障害者差別解消推進条例」を策定・施行したことを知っていますか。(1つだけ○)

- 全体をみると、「知らない」(79.1%)が最も多く、次いで「名前は聞いたことがあるが、内容は知らない」(12.1%)、「名前も内容も知っている」(3.3%)となっています。
- 障害種別でみると、どの障害種別でも「知らない」が最も多くなっています。「名前も内容も知っている」のは、身体3.5%、知的5.1%、精神2.7%、発達4.5%、高次脳機能3.5%、難病等2.0%となっています。

[上段：回答数(人)、下段：構成比(%)]

| | 合計 | 名前も内容も知っている | 名前は聞いたことがあるが、内容は知らない | 知らない | 回答なし |
|---------|----------------|-------------|----------------------|---------------|------------|
| 全体 | 8,946 100.0 | 291 3.3 | 1,081 12.1 | 7,081 79.1 | 493 5.5 |
| 身体障害 | 4,821 100.0 | 167 3.5 | 622 12.9 | 3,715 77.0 | 317 6.6 |
| 知的障害 | 764 100.0 | 39 5.1 | 91 11.9 | 595 77.9 | 39 5.1 |
| 精神障害 | 1,757 100.0 | 48 2.7 | 191 10.9 | 1,453 82.7 | 65 3.7 |
| 発達障害 | 66 100.0 | 3 4.5 | 6 9.1 | 54 81.9 | 3 4.5 |
| 高次脳機能障害 | 201 100.0 | 7 3.5 | 27 13.4 | 161 80.1 | 6 3.0 |
| 難病等 | 1,337 100.0 | 27 2.0 | 144 10.8 | 1,103 82.5 | 63 4.7 |




9-4 人権社会実現の現状【問29】

【問29】名古屋市では、「障害のある人もない人もお互いに人格と個性を尊重し合いながら共に生きる地域社会の実現」を目指しています。あなたは、現在の名古屋市がこのような社会になっていると思いますか。（1つだけ○）

- 全体をみると、「思う」、「どちらかといえば思う」の合計（35.4％）は、「思わない」、「どちらかといえば思わない」の合計（14.7％）より多くなっています。一方、「どちらでもない」は43.3％となっています。
- 障害種別でみると、どの障害種別でも「思う」、「どちらかといえば思う」の合計が、「思わない」、「どちらかといえば思わない」の合計より多くなっています。「思う」、「どちらかといえば思う」の合計は、身体39.7％、知的30.1％、精神29.3％、発達30.3％、高次脳機能27.4％、難病等32.3％となっています。

〔上段：回答数（人）、下段：構成比（％）〕

| | 合計 | 思う | どちらかといえば 思う | どちらでもない | どちらかといえば 思わない | 思わない | 回答なし |
|-------------|----------------|-------------|----------------|---------------|------------------|-------------|------------|
| 全体 | 8,946 100.0 | 873 9.8 | 2,293 25.6 | 3,863 43.3 | 729 8.1 | 594 6.6 | 594 6.6 |
| 身体障害 | 4,821 100.0 | 554 11.5 | 1,361 28.2 | 1,942 40.2 | 340 7.1 | 249 5.2 | 375 7.8 |
| 知的障害 | 764 100.0 | 65 8.5 | 165 21.6 | 352 46.0 | 74 9.7 | 57 7.5 | 51 6.7 |
| 精神障害 | 1,757 100.0 | 156 8.9 | 358 20.4 | 768 43.6 | 189 10.8 | 207 11.8 | 79 4.5 |
| 発達障害 | 66 100.0 | 4 6.1 | 16 24.2 | 30 45.4 | 5 7.6 | 6 9.1 | 5 7.6 |
| 高次脳 機能障害 | 201 100.0 | 15 7.5 | 40 19.9 | 95 47.2 | 24 11.9 | 19 9.5 | 8 4.0 |
| 難病等 | 1,337 100.0 | 79 5.9 | 353 26.4 | 676 50.5 | 97 7.3 | 56 4.2 | 76 5.7 |



9-5 人権社会実現への施策【問30】

【問30】「障害のある人もない人もお互いに人格と個性を尊重し合いながら共に生きる地域社会の実現」に向けて、今後、名古屋市が、とくに力をいれるべきことはどのようなことと思いますか。
(いくつでも○)

- 全体をみると、「バリアフリー化の推進など、すべての人が利用しやすい都市環境整備を進める」(41.8%)が最も多く、次いで「一生を通じて、それぞれの場面で相談できるよう、支援体制を整える」(40.6%)、「災害時の避難・救助体制の充実など防災対策を進める」(39.5%)、「障害者への理解を促進するための啓発活動を進める」(39.3%)、「保健・医療・福祉サービスの充実と、連携を強くする」(38.5%)となっています。
- 障害種別でみると、身体、難病等では「バリアフリー化の推進など、すべての人が利用しやすい都市環境整備を進める」が最も多く、次いで「災害時の避難・救助体制の充実など防災対策を進める」、知的では「一生を通じて、それぞれの場面で相談できるよう、支援体制を整える」が最も多く、次いで「保健・医療・福祉サービスの充実と、連携を強くする」と「円滑なコミュニケーションができるように、障害の状況に応じた適切な支援を充実する」が同数、精神では「一生を通じて、それぞれの場面で相談できるよう、支援体制を整える」が最も多く、次いで「各種手当や助成制度などの、経済的な支援を進める」、発達では「バリアフリー化の推進など、すべての人が利用しやすい都市環境整備を進める」が最も多く、次いで「一生を通じて、それぞれの場面で相談できるよう、支援体制を整える」、高次脳機能では「医療現場・リハビリテーションを充実するとともに、退院・退所後も引き続き地域で安心して暮らせるような支援体制の整備を進める」が最も多く、次いで「一生を通じて、それぞれの場面で相談できるよう、支援体制を整える」となっています。

〔上段：回答数(人)、下段：構成比(%)〕

| | 回答者数 | 障害者への理解を促進するための啓発活動を進める | 人権教育や福祉教育を進める | 障害を理由とする差別を解消する | ホームヘルプやショートステイなど在宅サービスを増やす | ガイドヘルプや福祉特別乗車券交付など外出できるように支援する | 日中活動の場を増やす | 社会参加や社会活動を促進するためさまざまな活動の場を増やす | グループホームなどの地域で生活する住まいの場を増やす | 福祉機器等の研究開発を進めるとともに、利用支援を進める | 各種手当や助成制度などの、経済的な支援を進める | 施設や病院から地域生活への移行を進める | 障害福祉サービスの質を高め、供給体制を増やす | 障害者の権利を守る権利擁護事業や、成年後見制度を円滑に利用できるように成年後見制度利用支援事業を進める | 身近なところで相談ができるよう相談支援窓口を増やす |
|---------|----------------|-------------------------|---------------|-----------------|----------------------------|--------------------------------|---------------|-------------------------------|----------------------------|-----------------------------|-------------------------|---------------------|------------------------|---|---------------------------|
| 全体 | 8,946 100.0 | 3,513 39.3 | 2,659 29.7 | 2,846 31.8 | 1,923 21.5 | 1,642 18.4 | 1,318 14.7 | 1,468 16.4 | 1,160 13.0 | 3,408 38.1 | 817 9.1 | 1,989 22.2 | 973 10.9 | 2,807 31.4 | |
| 身体障害 | 4,821 100.0 | 1,839 38.1 | 1,299 26.9 | 1,347 27.9 | 1,057 21.9 | 796 16.5 | 580 12.0 | 645 13.4 | 671 13.9 | 1,739 36.1 | 377 7.8 | 976 20.2 | 408 8.5 | 1,377 28.6 | |
| 知的障害 | 764 100.0 | 296 38.7 | 229 30.0 | 305 39.9 | 182 23.8 | 157 20.5 | 139 18.2 | 282 36.9 | 52 6.8 | 258 33.8 | 50 6.5 | 182 23.8 | 180 23.6 | 221 28.9 | |
| 精神障害 | 1,757 100.0 | 724 41.2 | 593 33.8 | 711 40.5 | 299 17.0 | 411 23.4 | 340 19.4 | 299 17.0 | 182 10.4 | 781 44.5 | 220 12.5 | 491 27.9 | 254 14.5 | 721 41.0 | |
| 発達障害 | 66 100.0 | 23 34.8 | 27 40.9 | 23 34.8 | 16 24.2 | 9 13.6 | 6 9.1 | 10 15.2 | 6 9.1 | 19 28.8 | 4 6.1 | 15 22.7 | 7 10.6 | 22 33.3 | |
| 高次脳機能障害 | 201 100.0 | 97 48.3 | 69 34.3 | 70 34.8 | 39 19.4 | 52 25.9 | 45 22.4 | 31 15.4 | 34 16.9 | 86 42.8 | 29 14.4 | 67 33.3 | 25 12.4 | 75 37.3 | |
| 難病等 | 1,337 100.0 | 534 39.9 | 442 33.1 | 390 29.2 | 330 24.7 | 217 16.2 | 208 15.6 | 201 15.0 | 215 16.1 | 525 39.3 | 137 10.2 | 258 19.3 | 99 7.4 | 391 29.2 | |

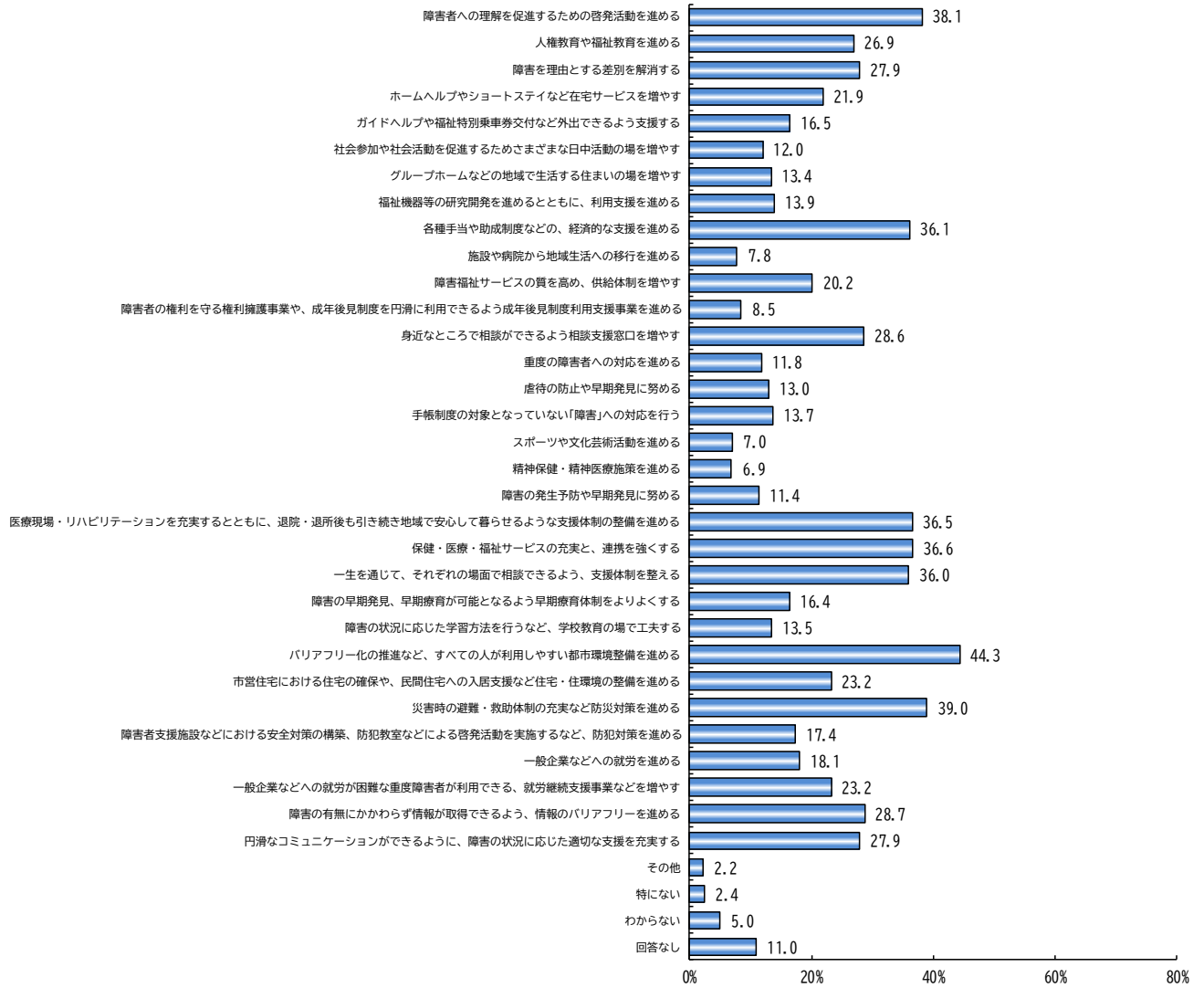
| | | | | | | | | | | | | |
|---------|----------------|----------------|---------------------------|-----------------|-----------------|------------------|--|--------------------------|---------------------------------|-----------------------------------|--------------------------------|-------------------------------------|
| | 重度の障害者への対応を進める | 虐待の防止や早期発見に努める | 手帳制度の対象となっていない「障害」への対応を行う | スポーツや文化芸術活動を進める | 精神保健・精神医療施策を進める | 障害の発生予防や早期発見に努める | 医療現場・リハビリテーションを充実するとともに、退院・退所後も引き続き地域で安心して暮らせるような支援体制の整備を進める | 保健・医療・福祉サービスの充実と、連携を強くする | 一生を通じて、それぞれの場面で相談できるよう、支援体制を整える | 障害の早期発見、早期療育が可能となるよう早期療育体制をよりよくする | 障害の状況に応じた学習方法を行うなど、学校教育の場で工夫する | バリアフリー化の推進など、すべての人が利用しやすい都市環境整備を進める |
| 全体 | 1,122 12.5 | 1,469 16.4 | 1,612 18.0 | 745 8.3 | 1,387 15.5 | 1,366 15.3 | 3,068 34.3 | 3,441 38.5 | 3,636 40.6 | 1,836 20.5 | 1,583 17.7 | 3,736 41.8 |
| 身体障害 | 571 11.8 | 625 13.0 | 661 13.7 | 336 7.0 | 331 6.9 | 549 11.4 | 1,759 36.5 | 1,764 36.6 | 1,736 36.0 | 791 16.4 | 652 13.5 | 2,136 44.3 |
| 知的障害 | 121 15.8 | 145 19.0 | 117 15.3 | 87 11.4 | 88 11.5 | 103 13.5 | 174 22.8 | 313 41.0 | 396 51.8 | 136 17.8 | 189 24.7 | 254 33.2 |
| 精神障害 | 229 13.0 | 409 23.3 | 488 27.8 | 194 11.0 | 762 43.4 | 417 23.7 | 462 26.3 | 680 38.7 | 839 47.8 | 503 28.6 | 438 24.9 | 579 33.0 |
| 発達障害 | 8 12.1 | 17 25.8 | 22 33.3 | 3 4.5 | 16 24.2 | 16 24.2 | 11 16.7 | 26 39.4 | 29 43.9 | 13 19.7 | 21 31.8 | 30 45.5 |
| 高次脳機能障害 | 33 16.4 | 30 14.9 | 45 22.4 | 23 11.4 | 53 26.4 | 44 21.9 | 114 56.7 | 85 42.3 | 105 52.2 | 46 22.9 | 46 22.9 | 93 46.3 |
| 難病等 | 160 12.0 | 243 18.2 | 279 20.9 | 102 7.6 | 137 10.2 | 237 17.7 | 548 41.0 | 573 42.9 | 531 39.7 | 347 26.0 | 237 17.7 | 644 48.2 |

| | | | | | | | | | | | |
|---------|--|--------------------------|--|----------------|--|-------------------------------------|---|------------|------------|------------|-------------|
| | 市営住宅における住宅の確保や、民間住宅への入居支援など住宅・住環境の整備を進める | 災害時の避難・救助体制の充実など防災対策を進める | 障害者支援施設などにおける安全対策の構築、防犯教室などによる啓発活動を実施するなど、防犯対策を進める | 一般企業などへの就労を進める | 一般企業などへの就労が困難な重度障害者が利用できる、就労継続支援事業などを増やす | 障害の有無にかかわらず情報が取得できるよう、情報のバリアフリーを進める | 円滑なコミュニケーションができるように、障害の状況に応じた適切な支援を充実する | その他 | 特になし | わからない | 回答なし |
| 全体 | 2,440 27.3 | 3,538 39.5 | 1,818 20.3 | 2,069 23.1 | 2,512 28.1 | 2,711 30.3 | 2,895 32.4 | 198 2.2 | 183 2.0 | 457 5.1 | 821 9.2 |
| 身体障害 | 1,117 23.2 | 1,881 39.0 | 840 17.4 | 875 18.1 | 1,117 23.2 | 1,386 28.7 | 1,346 27.9 | 105 2.2 | 118 2.4 | 242 5.0 | 530 11.0 |
| 知的障害 | 207 27.1 | 291 38.1 | 223 29.2 | 161 21.1 | 245 32.1 | 184 24.1 | 313 41.0 | 9 1.2 | 12 1.6 | 58 7.6 | 62 8.1 |
| 精神障害 | 674 38.4 | 654 37.2 | 438 24.9 | 613 34.9 | 629 35.8 | 618 35.2 | 689 39.2 | 61 3.5 | 24 1.4 | 102 5.8 | 108 6.1 |
| 発達障害 | 18 27.3 | 26 39.4 | 16 24.2 | 20 30.3 | 28 42.4 | 24 36.4 | 26 39.4 | 1 1.5 | 1 1.5 | 3 4.5 | 3 4.5 |
| 高次脳機能障害 | 63 31.3 | 83 41.3 | 61 30.3 | 84 41.8 | 95 47.3 | 68 33.8 | 86 42.8 | 7 3.5 | 2 1.0 | 6 3.0 | 14 7.0 |
| 難病等 | 361 27.0 | 603 45.1 | 240 18.0 | 316 23.6 | 398 29.8 | 431 32.2 | 435 32.5 | 15 1.1 | 26 1.9 | 46 3.4 | 104 7.8 |

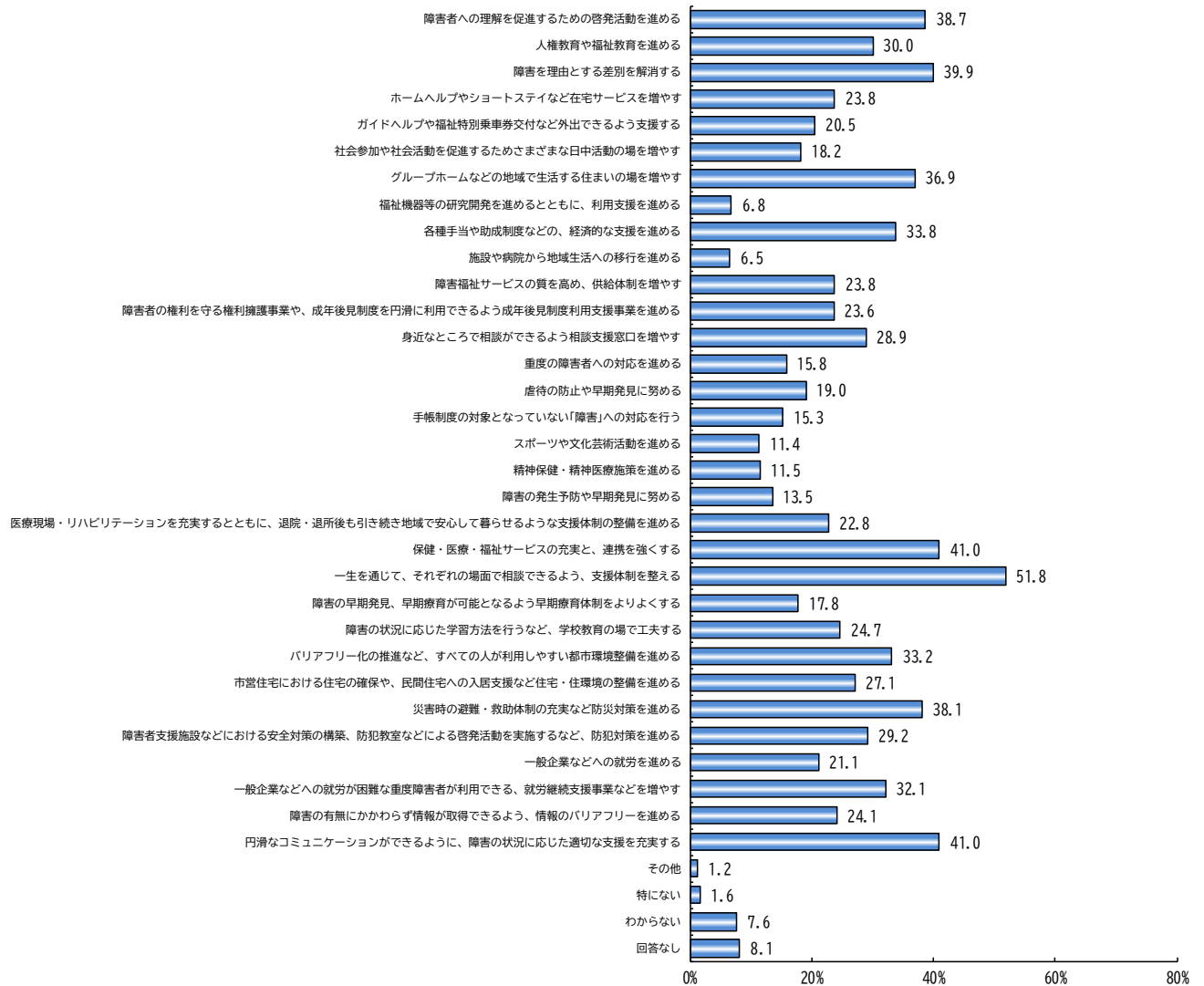


9 障害や障害者への理解などについて

■ 身体障害 ■



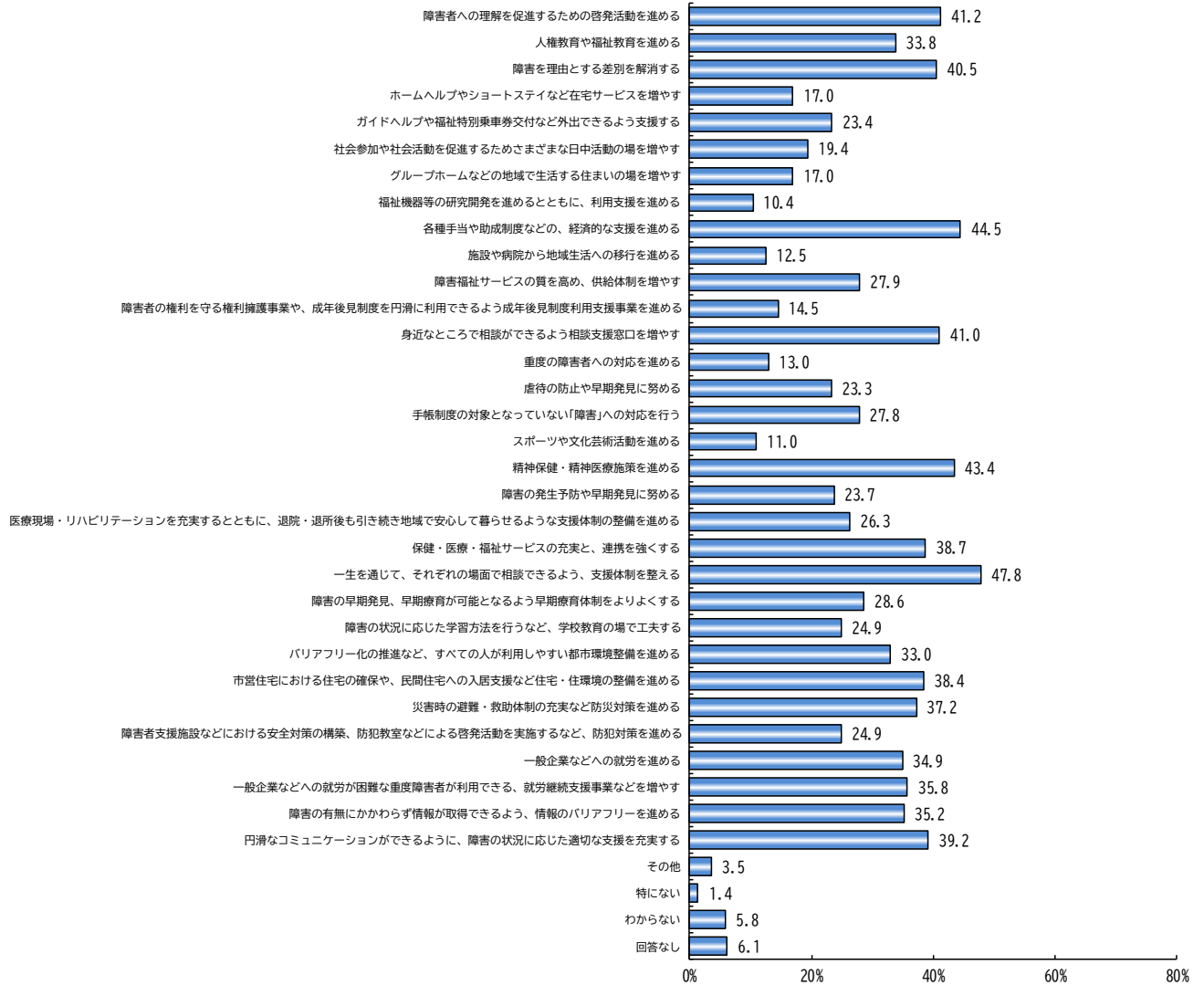
■ 知的障害 ■



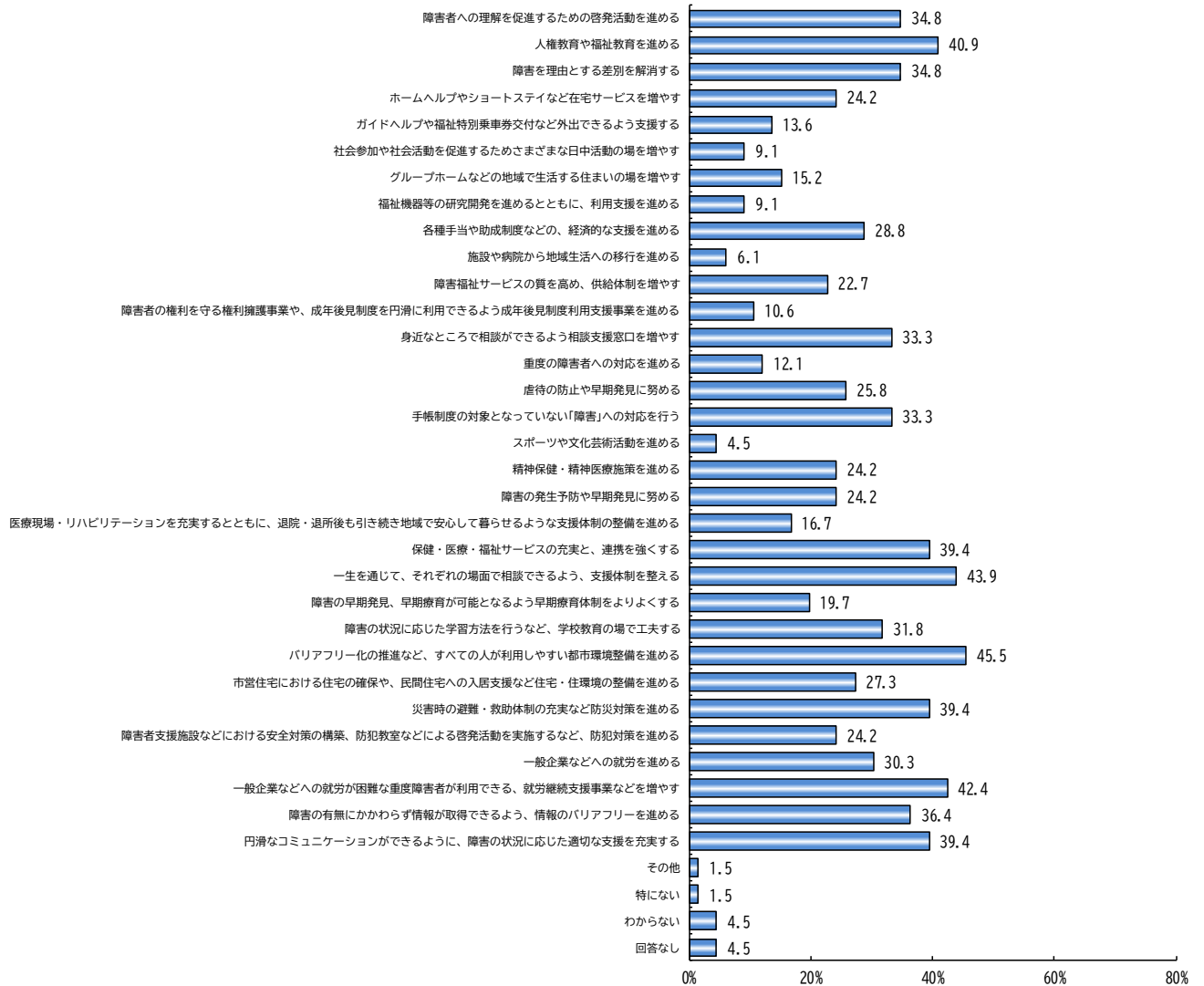


9 障害や障害者への理解などについて

■ 精神障害 ■



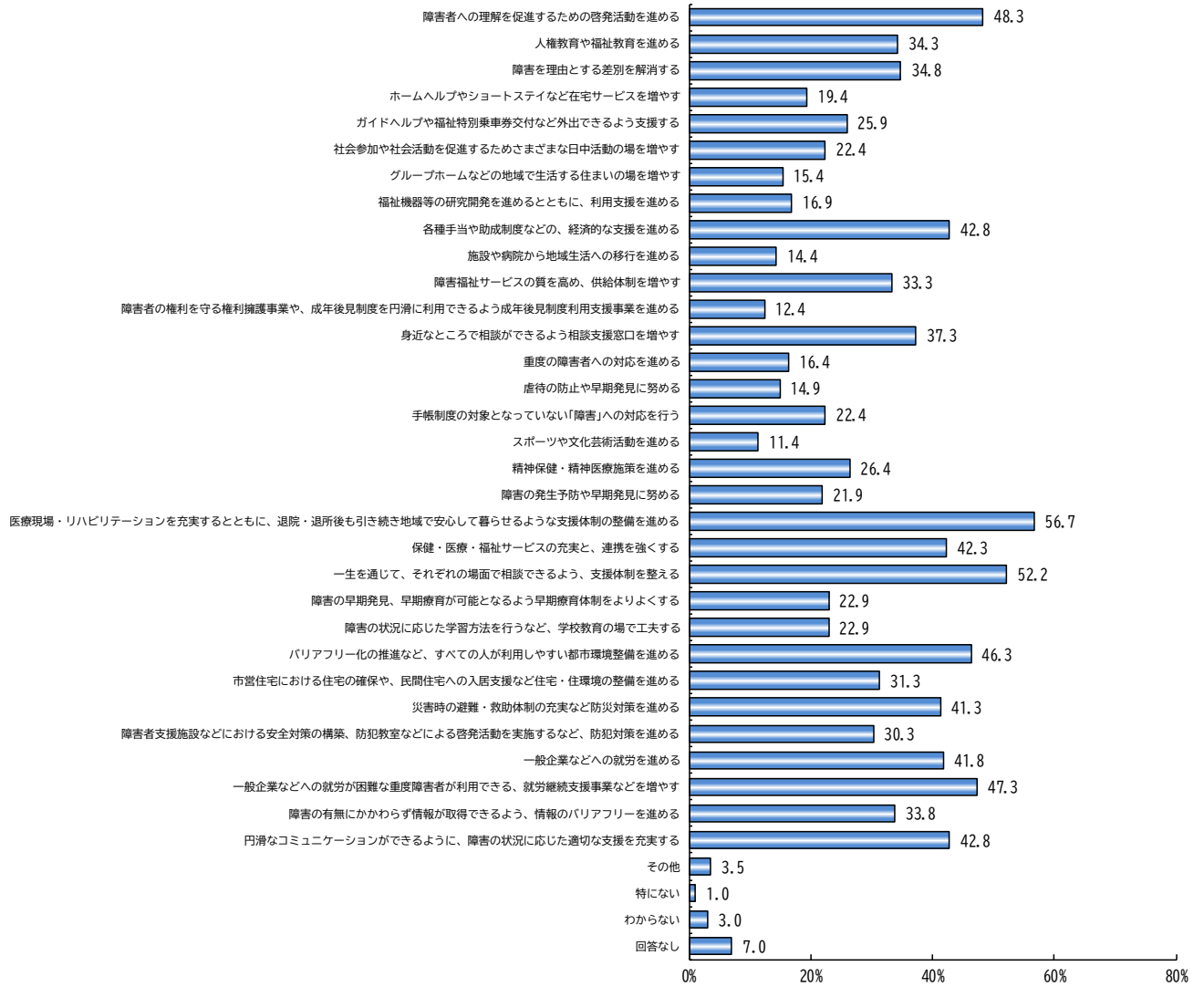
■ 発達障害 ■





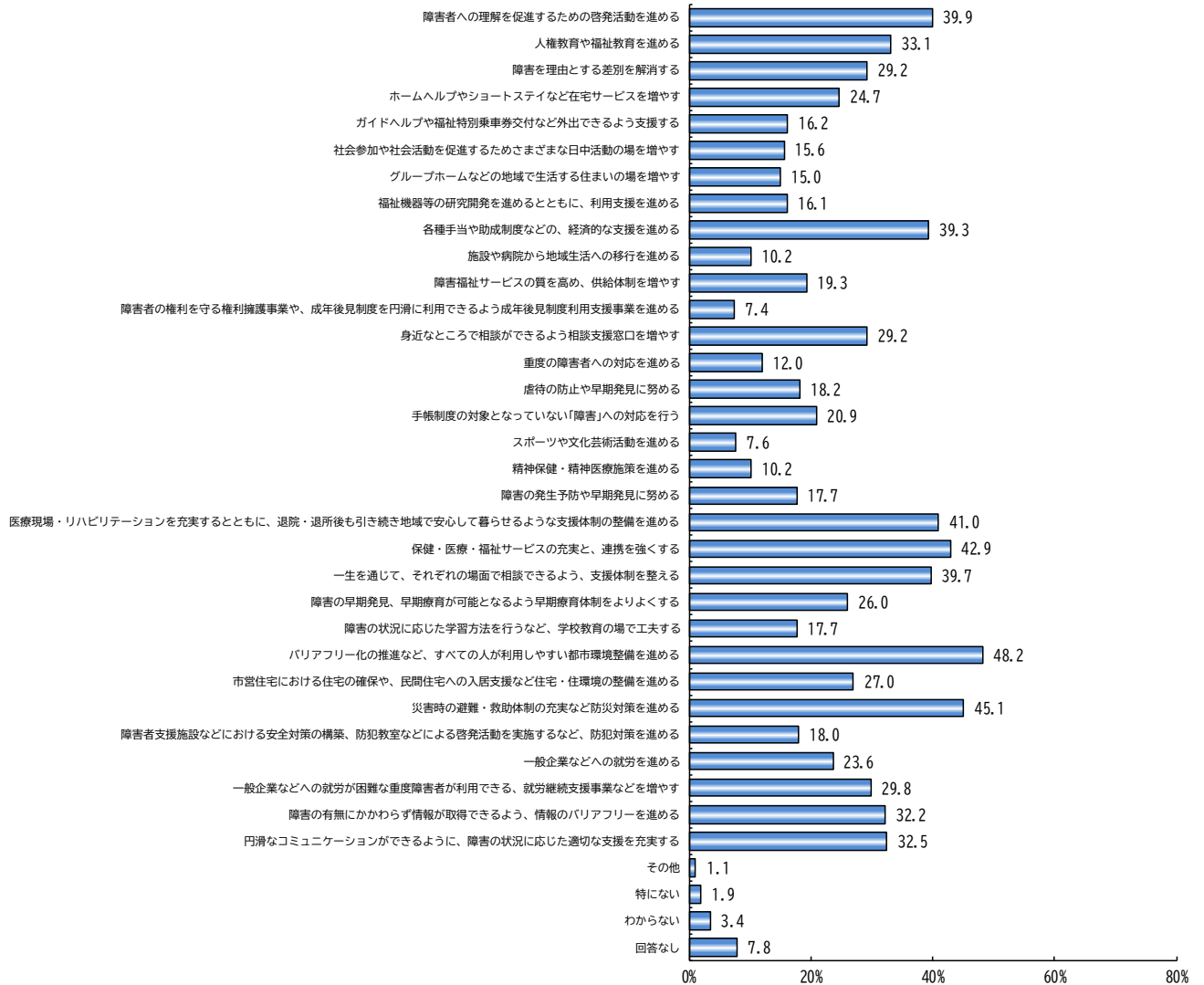
9 障害や障害者への理解などについて

■ 高次脳機能障害 ■





■ 難病等 ■





10 文化芸術活動・スポーツについて

10-1 文化芸術活動の種類【問31】

【問31】あなたは、文化芸術活動として、どのようなことを行っていますか。(いくつでも○)

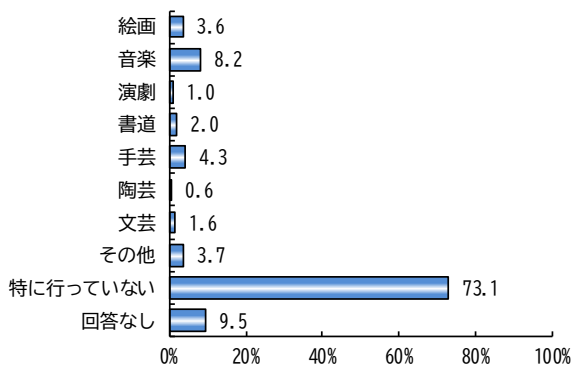
- 全体をみると、「特に行っていない」(72.0%)が最も多く、次いで「音楽」(10.5%)、「絵画」(4.9%)となっています。
- 障害種別でみると、どの障害種別でも「特に行っていない」が最も多く、次いで「音楽」となっています。

[上段：回答数(人)、下段：構成比(%)]

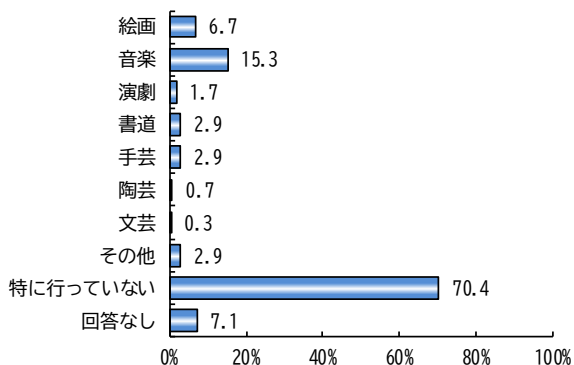
| | 回答者数 | 絵画 | 音楽 | 演劇 | 書道 | 手芸 | 陶芸 | 文芸 | その他 | 特に行っていない | 回答なし |
|---------|----------------|------------|-------------|------------|------------|------------|-----------|------------|------------|---------------|------------|
| 全体 | 8,946 100.0 | 441 4.9 | 936 10.5 | 112 1.3 | 171 1.9 | 412 4.6 | 49 0.5 | 149 1.7 | 377 4.2 | 6,441 72.0 | 705 7.9 |
| 身体障害 | 4,821 100.0 | 175 3.6 | 394 8.2 | 50 1.0 | 96 2.0 | 206 4.3 | 31 0.6 | 75 1.6 | 180 3.7 | 3,523 73.1 | 457 9.5 |
| 知的障害 | 764 100.0 | 51 6.7 | 117 15.3 | 13 1.7 | 22 2.9 | 22 2.9 | 5 0.7 | 2 0.3 | 22 2.9 | 538 70.4 | 54 7.1 |
| 精神障害 | 1,757 100.0 | 127 7.2 | 263 15.0 | 28 1.6 | 30 1.7 | 116 6.6 | 9 0.5 | 49 2.8 | 100 5.7 | 1,185 67.4 | 102 5.8 |
| 発達障害 | 66 100.0 | 6 9.1 | 10 15.2 | 0 0.0 | 0 0.0 | 1 1.5 | 0 0.0 | 1 1.5 | 2 3.0 | 51 77.3 | 0 0.0 |
| 高次脳機能障害 | 201 100.0 | 13 6.5 | 25 12.4 | 5 2.5 | 2 1.0 | 10 5.0 | 0 0.0 | 2 1.0 | 10 5.0 | 151 75.1 | 9 4.5 |
| 難病等 | 1,337 100.0 | 69 5.2 | 127 9.5 | 16 1.2 | 21 1.6 | 57 4.3 | 4 0.3 | 20 1.5 | 63 4.7 | 993 74.3 | 83 6.2 |



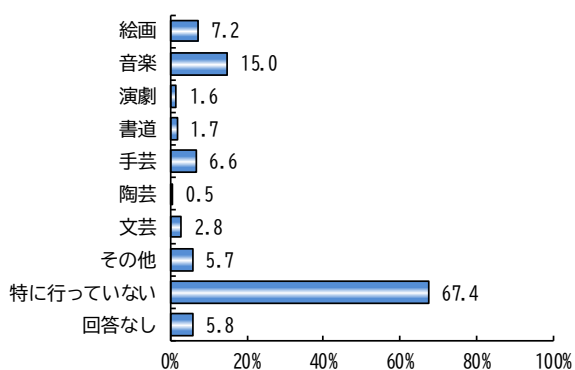
■ 身体障害 ■



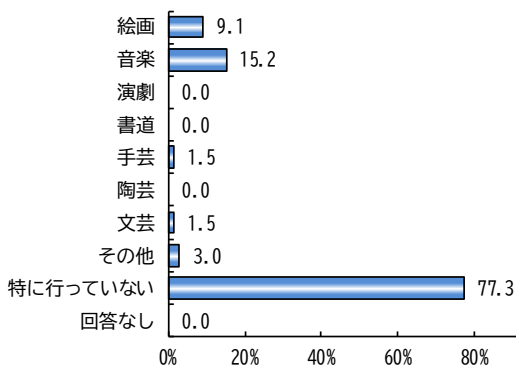
■ 知的障害 ■



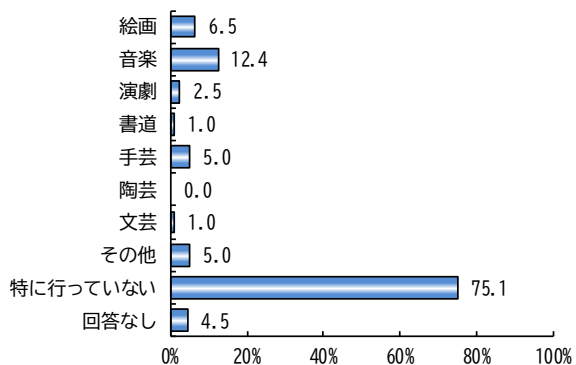
■ 精神障害 ■



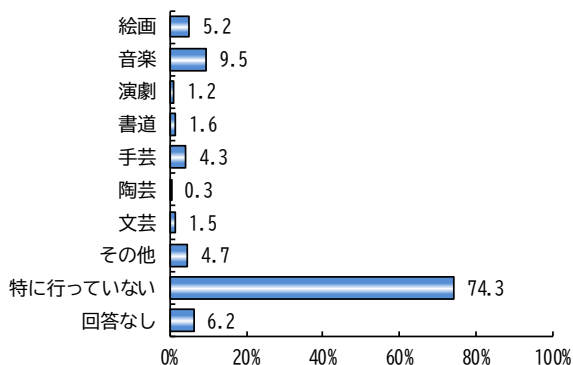
■ 発達障害 ■



■ 高次脳機能障害 ■



■ 難病等 ■





10-2 文化芸術活動を行う頻度【問32】


【問32】文化芸術活動を行っている方にお聞きします。

あなたが文化芸術活動を行う頻度はどのくらいですか。(1つだけ○)

- 全体をみると、「1週間に2回以上」(19.6%)が最も多く、次いで「1週間に1回くらい」(18.3%)、「1か月に1回くらい」(17.4%)となっています。
- 障害種別でみると、身体では「1週間に1回くらい」が最も多く、次いで「1か月に1回くらい」、知的では「1か月に1回くらい」が最も多く、次いで「1週間に1回くらい」、精神では「1週間に2回以上」が最も多く、次いで「1週間に1回くらい」、発達では「1週間に2回以上」と「1か月に1回くらい」が同数、高次脳機能では「2～3か月に1回」が最も多く、次いで「1か月に1回くらい」、難病等では「1週間に1回くらい」が最も多く、次いで「2～3か月に1回」となっています。

〔上段：回答数(人)、下段：構成比(%)〕

| | 合計 | 1週間に2回以上 | 1週間に1回くらい | 2週間に1回くらい | 1か月に1回くらい | 2～3か月に1回 | 回答なし |
|---------|----------------|-------------|-------------|------------|-------------|-------------|-------------|
| 全体 | 1,800 100.0 | 353 19.6 | 330 18.3 | 178 9.9 | 314 17.4 | 291 16.2 | 334 18.6 |
| 身体障害 | 841 100.0 | 130 15.5 | 154 18.3 | 89 10.6 | 149 17.7 | 129 15.3 | 190 22.6 |
| 知的障害 | 172 100.0 | 29 16.9 | 37 21.5 | 17 9.9 | 39 22.7 | 25 14.5 | 25 14.5 |
| 精神障害 | 470 100.0 | 140 29.8 | 80 17.0 | 41 8.7 | 68 14.5 | 76 16.2 | 65 13.8 |
| 発達障害 | 15 100.0 | 3 20.0 | 0 0.0 | 2 13.3 | 3 20.0 | 2 13.3 | 5 33.4 |
| 高次脳機能障害 | 41 100.0 | 6 14.6 | 7 17.1 | 6 14.6 | 8 19.5 | 10 24.4 | 4 9.8 |
| 難病等 | 261 100.0 | 45 17.2 | 52 20.0 | 23 8.8 | 47 18.0 | 49 18.8 | 45 17.2 |



10-3 作品展・発表会への参加意志【問33】

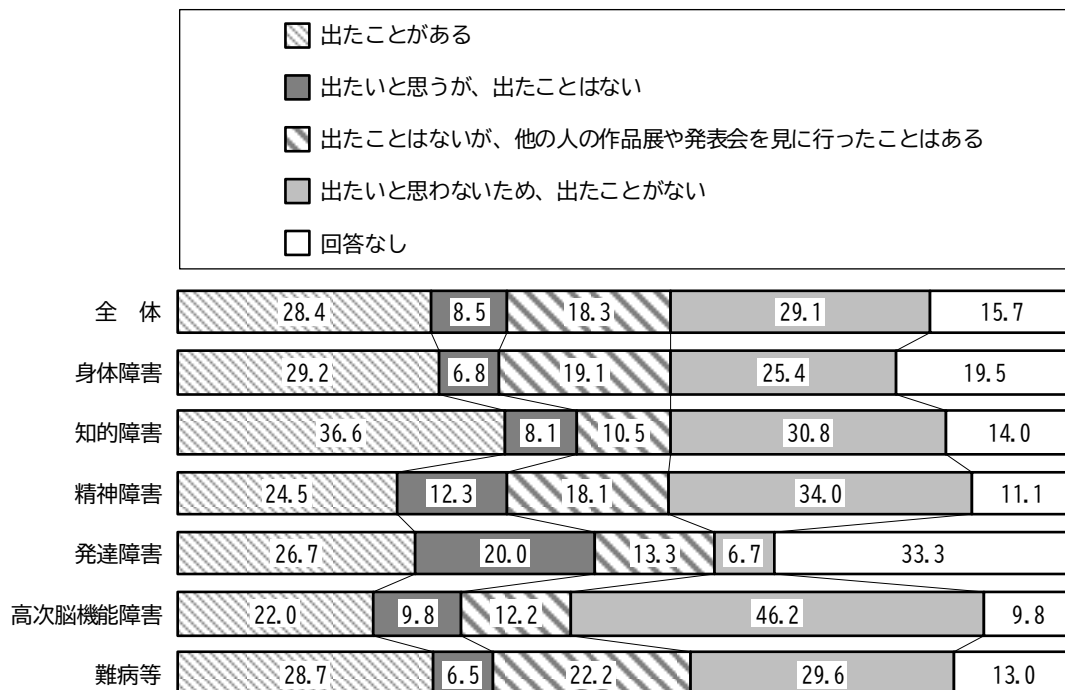
【問33】文化芸術活動を行っている方にお聞きします。

あなたは、文化芸術活動として作品展や発表会に出たいと思いますか。(1つだけ○)

- 全体をみると、「出たいと思わないため、出たことがない」(29.1%)が最も多く、次いで「出たことがある」(28.4%)、「出たことはないが、他の人の作品展や発表会を見に行ったことはある」(18.3%)となっています。
- 障害種別でみると、身体、知的では「出たことがある」が最も多く、次いで「出たいと思わないため、出たことがない」、精神、高次脳機能、難病等では「出たいと思わないため、出たことがない」が最も多く、次いで「出たことがある」、発達では「出たことがある」が最も多く、次いで「出たいと思うが、出たことはない」となっています。

[上段：回答数(人)、下段：構成比(%)]

| | 合計 | 出たことがある | 出たいと思うが、 出たことはない | 出たことはないが、 他の人の作品展や 発表会を見に行った ことはある | 出たいと思わないた め、出たことがない | 回答なし |
|-------------|----------------|-------------|---------------------|---|------------------------|-------------|
| 全体 | 1,800 100.0 | 511 28.4 | 153 8.5 | 329 18.3 | 524 29.1 | 283 15.7 |
| 身体障害 | 841 100.0 | 245 29.2 | 57 6.8 | 161 19.1 | 214 25.4 | 164 19.5 |
| 知的障害 | 172 100.0 | 63 36.6 | 14 8.1 | 18 10.5 | 53 30.8 | 24 14.0 |
| 精神障害 | 470 100.0 | 115 24.5 | 58 12.3 | 85 18.1 | 160 34.0 | 52 11.1 |
| 発達障害 | 15 100.0 | 4 26.7 | 3 20.0 | 2 13.3 | 1 6.7 | 5 33.3 |
| 高次脳 機能障害 | 41 100.0 | 9 22.0 | 4 9.8 | 5 12.2 | 19 46.2 | 4 9.8 |
| 難病等 | 261 100.0 | 75 28.7 | 17 6.5 | 58 22.2 | 77 29.6 | 34 13.0 |





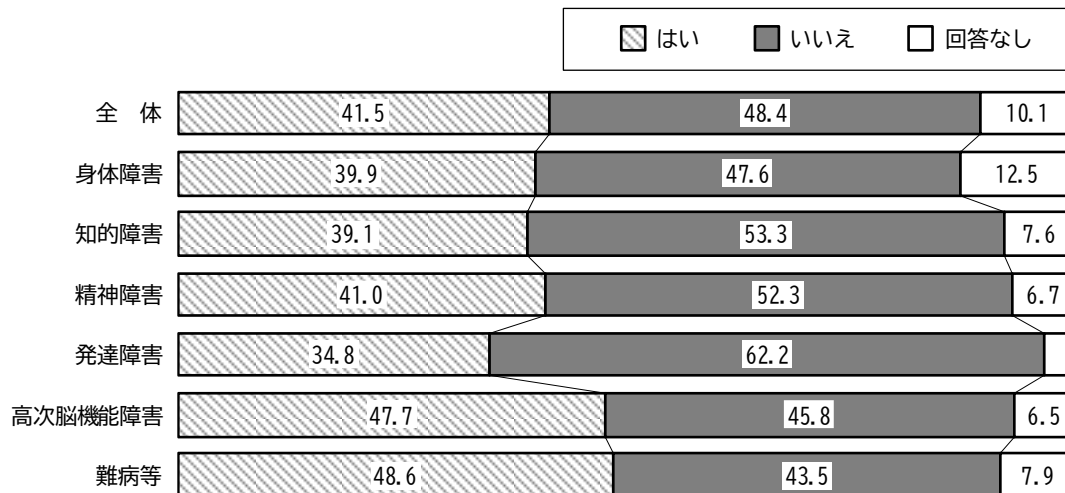
10-4 運動やスポーツの実施有無【問34】

【問34】あなたは、健康づくりのために意識的に行う運動・スポーツを、種類に関係なく合わせて1週間に1回以上行っていますか。(1つだけ○)

- 全体をみると、「いいえ」(48.4%)が「はい」(41.5%)より多くなっています。
- 障害種別でみると、身体、知的、精神、発達では「いいえ」が「はい」より多く、高次脳機能、難病等では「はい」が「いいえ」より多くなっています。

[上段：回答数(人)、下段：構成比(%)]

| | 合計 | はい | いいえ | 回答なし |
|---------|----------------|---------------|---------------|-------------|
| 全体 | 8,946 100.0 | 3,711 41.5 | 4,334 48.4 | 901 10.1 |
| 身体障害 | 4,821 100.0 | 1,922 39.9 | 2,294 47.6 | 605 12.5 |
| 知的障害 | 764 100.0 | 299 39.1 | 407 53.3 | 58 7.6 |
| 精神障害 | 1,757 100.0 | 721 41.0 | 919 52.3 | 117 6.7 |
| 発達障害 | 66 100.0 | 23 34.8 | 41 62.2 | 2 3.0 |
| 高次脳機能障害 | 201 100.0 | 96 47.7 | 92 45.8 | 13 6.5 |
| 難病等 | 1,337 100.0 | 650 48.6 | 581 43.5 | 106 7.9 |



10-5 運動やスポーツを行わない理由【問34-①】

【問34-①】問34で「2. いいえ」に○をつけた方にお聞きします。

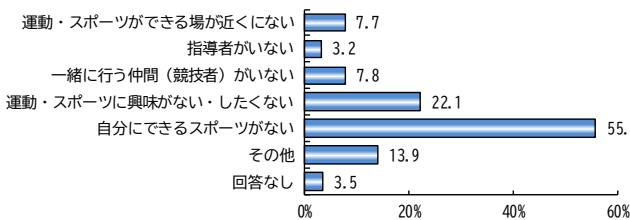
あなたが運動やスポーツを行わない理由は、次のうちどれですか。(いくつでも○)

- 全体をみると、「自分にできるスポーツがない」(45.9%)が最も多く、次いで「運動・スポーツに興味がない・したくない」(28.5%)、「その他」(15.5%)となっています。
- 障害種別でみると、身体、難病等では「自分にできるスポーツがない」、知的、精神では「運動・スポーツに興味がない・したくない」が最も多くなっています。発達では「自分にできるスポーツがない」と「その他」が同数、高次脳機能では「運動・スポーツに興味がない・したくない」と「自分にできるスポーツがない」が同数となっています。

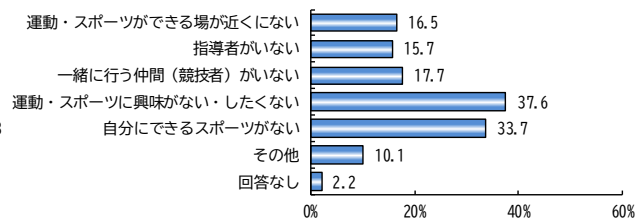
〔上段：回答数(人)、下段：構成比(%)〕

| | 回答者数 | 運動・スポーツ ができる場が 近くにない | 指導者が いない | 一緒に行く 仲間(競技者) がいない | 運動・スポーツ に興味がない・ したくない | 自分にできる スポーツがない | その他 | 回答なし |
|-------------|----------------|----------------------------|-------------|--------------------------|-----------------------------|-------------------|-------------|------------|
| 全 体 | 4,334 100.0 | 453 10.5 | 223 5.1 | 487 11.2 | 1,235 28.5 | 1,990 45.9 | 670 15.5 | 132 3.0 |
| 身体障害 | 2,294 100.0 | 177 7.7 | 73 3.2 | 180 7.8 | 507 22.1 | 1,279 55.8 | 320 13.9 | 80 3.5 |
| 知的障害 | 407 100.0 | 67 16.5 | 64 15.7 | 72 17.7 | 153 37.6 | 137 33.7 | 41 10.1 | 9 2.2 |
| 精神障害 | 919 100.0 | 140 15.2 | 63 6.9 | 164 17.8 | 387 42.1 | 280 30.5 | 165 18.0 | 20 2.2 |
| 発達障害 | 41 100.0 | 5 12.2 | 1 2.4 | 7 17.1 | 8 19.5 | 14 34.1 | 14 34.1 | 1 2.4 |
| 高次脳 機能障害 | 92 100.0 | 8 8.7 | 5 5.4 | 11 12.0 | 29 31.5 | 29 31.5 | 20 21.7 | 2 2.2 |
| 難病等 | 581 100.0 | 56 9.6 | 17 2.9 | 53 9.1 | 151 26.0 | 251 43.2 | 110 18.9 | 20 3.4 |

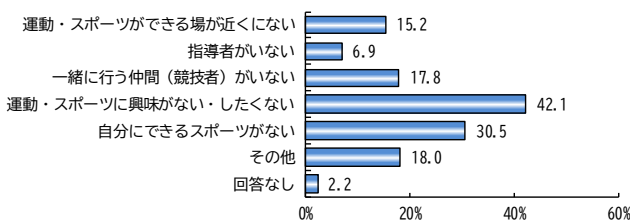
■ 身体障害 ■



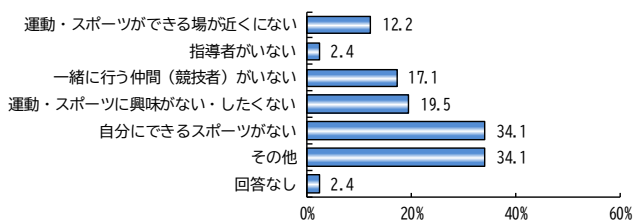
■ 知的障害 ■



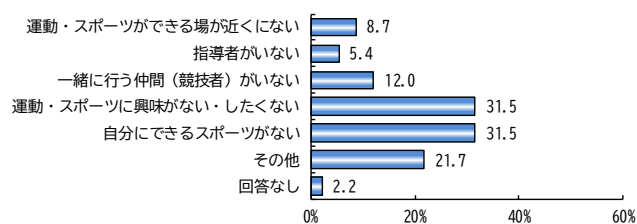
■ 精神障害 ■



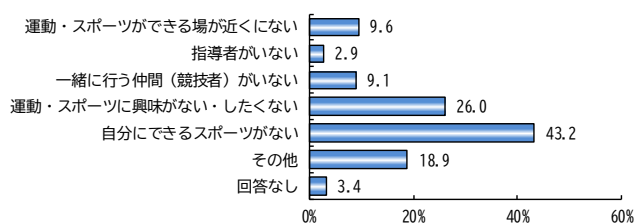
■ 発達障害 ■



■ 高次脳機能障害 ■



■ 難病等 ■





11 外出の状況について


11-1 外出頻度【問36】

【問36】あなたは、通勤や通学、通院、買い物などの外出を、月にどのくらいしますか。
(最も近いもの1つに○)

- 全体をみると、「週に5回以上」(38.1%)、が最も多く、次いで「週に3、4回」(21.1%)、「週に2回」(11.9%)となっています。
- 障害種別でみると、どの障害種別でも「週に5回以上」が最も多く、次いで「週に3、4回」となっています。

〔上段：回答数(人)、下段：構成比(%)〕

| | 合計 | 週に5回以上 | 週に3、4回 | 週に2回 | 週に1回 | 月に1~2回程度 | 外出しない | 回答なし |
|---------|----------------|---------------|---------------|---------------|------------|-------------|------------|------------|
| 全体 | 8,946 100.0 | 3,408 38.1 | 1,884 21.1 | 1,065 11.9 | 720 8.0 | 804 9.0 | 629 7.0 | 436 4.9 |
| 身体障害 | 4,821 100.0 | 1,396 29.0 | 1,139 23.6 | 633 13.1 | 427 8.9 | 507 10.5 | 448 9.3 | 271 5.6 |
| 知的障害 | 764 100.0 | 492 64.4 | 74 9.7 | 46 6.0 | 42 5.5 | 61 8.0 | 12 1.6 | 37 4.8 |
| 精神障害 | 1,757 100.0 | 752 42.8 | 349 19.9 | 211 12.0 | 143 8.1 | 151 8.6 | 79 4.5 | 72 4.1 |
| 発達障害 | 66 100.0 | 27 40.9 | 17 25.8 | 2 3.0 | 5 7.6 | 6 9.1 | 9 13.6 | 0 0.0 |
| 高次脳機能障害 | 201 100.0 | 125 62.1 | 28 13.9 | 20 10.0 | 10 5.0 | 8 4.0 | 1 0.5 | 9 4.5 |
| 難病等 | 1,337 100.0 | 616 46.1 | 277 20.7 | 153 11.4 | 93 7.0 | 71 5.3 | 80 6.0 | 47 3.5 |



11-2 外出の目的【問37】

【問37】どのような目的で外出することが多いですか。(いくつでも○)

- 全体をみると、「買い物」(68.7%)が最も多く、次いで「病院などへの通院」(57.3%)、「会社などへの通勤」(29.3%)となっています。
- 障害種別でみると、どの障害種別でも「買い物」が最も多く、次いで身体、精神、発達、難病等では「病院などへの通院」、知的では「通所施設などへの通所」、高次脳機能では「会社などへの通勤」となっています。

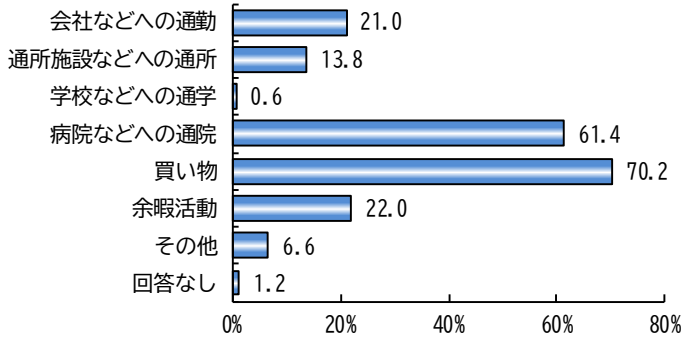
[上段：回答数(人)、下段：構成比(%)]

| | 回答者数 | 会社などへの通勤 | 通所施設などへの通所 | 学校などへの通学 | 病院などへの通院 | 買い物 | 余暇活動 | その他 | 回答なし |
|---------|----------------|---------------|---------------|-----------|---------------|---------------|---------------|------------|-----------|
| 全体 | 7,881 100.0 | 2,308 29.3 | 1,285 16.3 | 81 1.0 | 4,516 57.3 | 5,417 68.7 | 2,034 25.8 | 413 5.2 | 76 1.0 |
| 身体障害 | 4,102 100.0 | 861 21.0 | 565 13.8 | 24 0.6 | 2,518 61.4 | 2,881 70.2 | 902 22.0 | 271 6.6 | 50 1.2 |
| 知的障害 | 715 100.0 | 277 38.7 | 287 40.1 | 10 1.4 | 224 31.3 | 413 57.8 | 275 38.5 | 13 1.8 | 6 0.8 |
| 精神障害 | 1,606 100.0 | 533 33.2 | 281 17.5 | 24 1.5 | 998 62.1 | 1,108 69.0 | 434 27.0 | 67 4.2 | 8 0.5 |
| 発達障害 | 57 100.0 | 25 43.9 | 12 21.1 | 1 1.8 | 27 47.4 | 37 64.9 | 15 26.3 | 4 7.0 | 0 0.0 |
| 高次脳機能障害 | 191 100.0 | 84 44.0 | 49 25.7 | 4 2.1 | 75 39.3 | 103 53.9 | 44 23.0 | 15 7.9 | 3 1.6 |
| 難病等 | 1,210 100.0 | 528 43.6 | 91 7.5 | 18 1.5 | 674 55.7 | 875 72.3 | 364 30.1 | 43 3.6 | 9 0.7 |

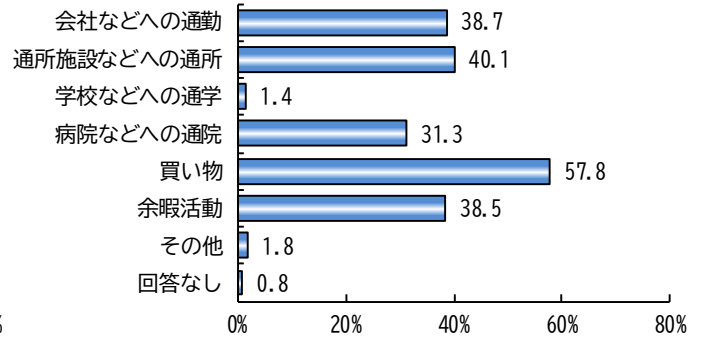


1.1 外出の状況について

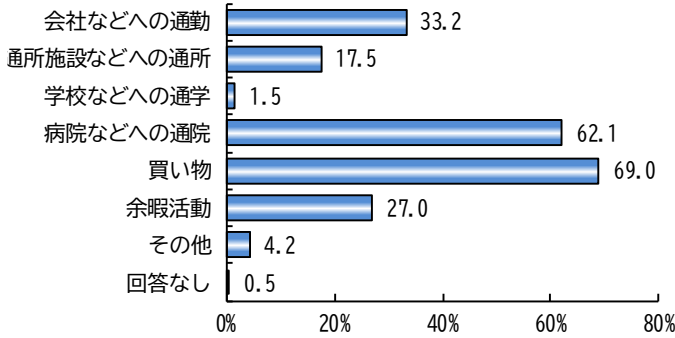
■ 身体障害 ■



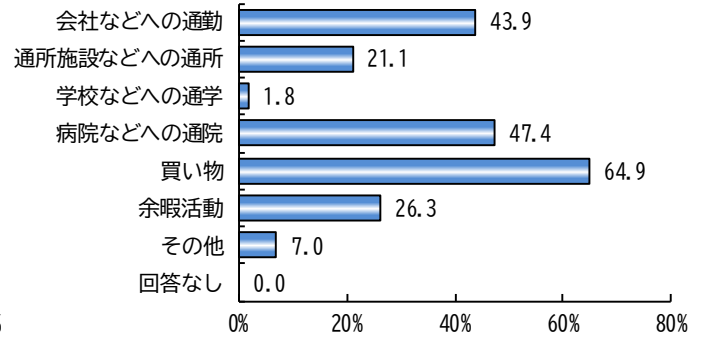
■ 知的障害 ■



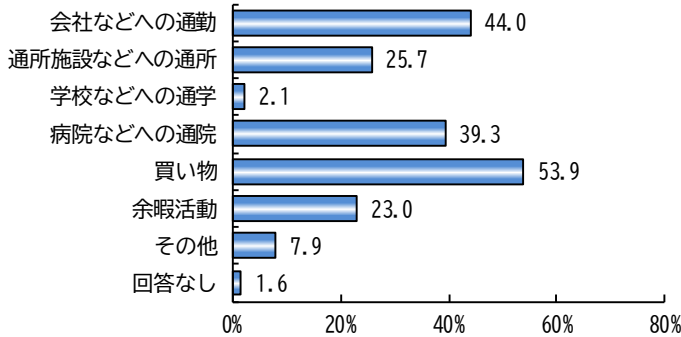
■ 精神障害 ■



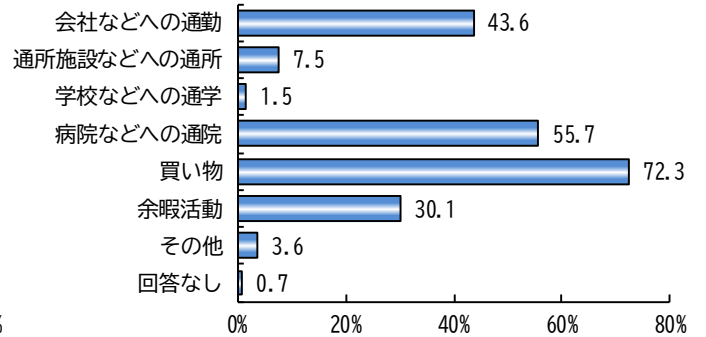
■ 発達障害 ■



■ 高次脳機能障害 ■



■ 難病等 ■



11-3 移動手段【問38】

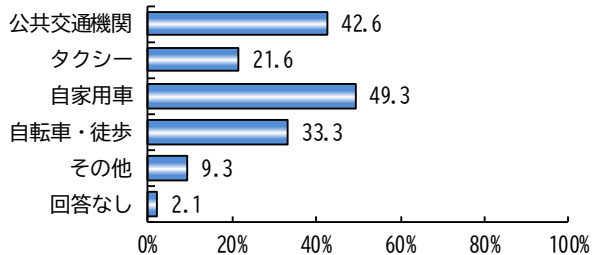
【問38】外出の際、利用する移動手段は何ですか。(いくつでも○)

- 全体をみると、「公共交通機関」(51.1%)が最も多く、次いで「自家用車」(44.3%)、「自転車・徒歩」(40.0%)となっています。
- 障害種別でみると、身体、難病等では「自家用車」が最も多く、次いで「公共交通機関」、知的、精神、高次脳機能では「公共交通機関」が最も多く、次いで「自転車・徒歩」、発達では「自転車・徒歩」が最も多く、次いで「公共交通機関」となっています。

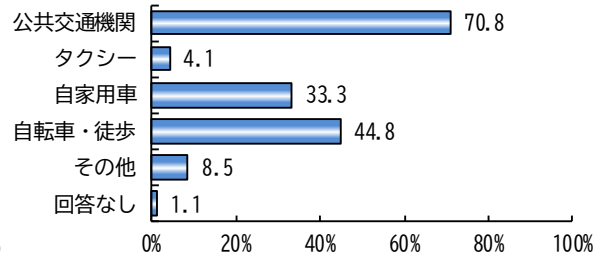
〔上段：回答数(人)、下段：構成比(%)〕

| | 回答者数 | 公共交通機関 | タクシー | 自家用車 | 自転車・徒歩 | その他 | 回答なし |
|---------|-------|--------|-------|-------|--------|------|------|
| 全体 | 7,881 | 4,027 | 1,228 | 3,494 | 3,152 | 587 | 120 |
| | 100.0 | 51.1 | 15.6 | 44.3 | 40.0 | 7.4 | 1.5 |
| 身体障害 | 4,102 | 1,746 | 887 | 2,022 | 1,366 | 381 | 88 |
| | 100.0 | 42.6 | 21.6 | 49.3 | 33.3 | 9.3 | 2.1 |
| 知的障害 | 715 | 506 | 29 | 238 | 320 | 61 | 8 |
| | 100.0 | 70.8 | 4.1 | 33.3 | 44.8 | 8.5 | 1.1 |
| 精神障害 | 1,606 | 1,049 | 131 | 431 | 886 | 77 | 12 |
| | 100.0 | 65.3 | 8.2 | 26.8 | 55.2 | 4.8 | 0.7 |
| 発達障害 | 57 | 27 | 5 | 15 | 34 | 6 | 0 |
| | 100.0 | 47.4 | 8.8 | 26.3 | 59.6 | 10.5 | 0.0 |
| 高次脳機能障害 | 191 | 134 | 23 | 58 | 63 | 13 | 3 |
| | 100.0 | 70.2 | 12.0 | 30.4 | 33.0 | 6.8 | 1.6 |
| 難病等 | 1,210 | 565 | 153 | 730 | 483 | 49 | 9 |
| | 100.0 | 46.7 | 12.6 | 60.3 | 39.9 | 4.0 | 0.7 |

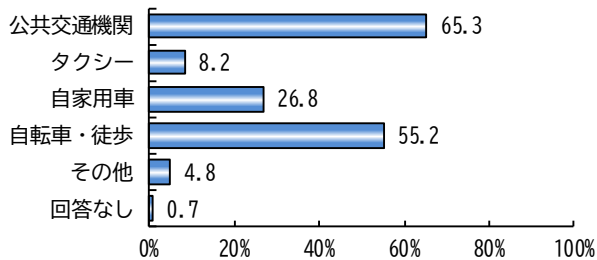
■ 身体障害 ■



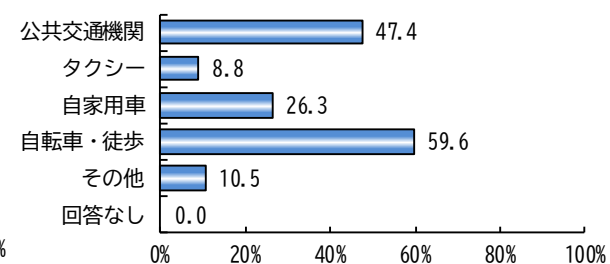
■ 知的障害 ■



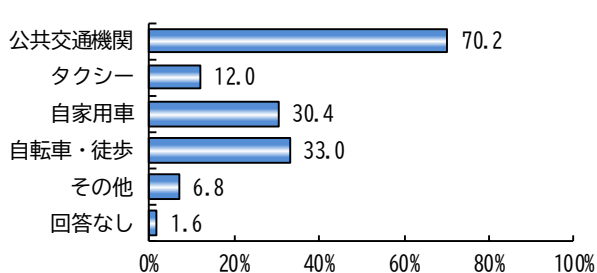
■ 精神障害 ■



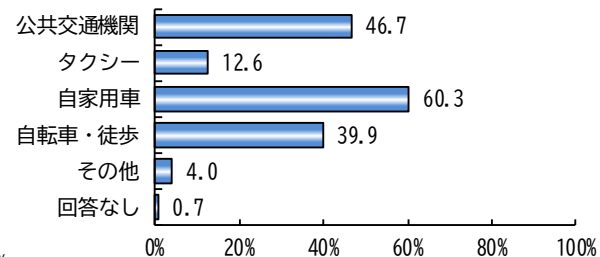
■ 発達障害 ■



■ 高次脳機能障害 ■



■ 難病等 ■




11-4 重度障害者福祉タクシー利用券の交付の有無【問39】

【問39】あなたは、重度障害者福祉タクシー利用券の交付を受けていますか。(1つだけ○)

- 全体をみると、「受けていない」(77.3%)が「受けている」(12.3%)より多くなっています。
- 障害種別でみると、「受けている」と答えた人の割合は、身体19.2%、知的3.8%、精神2.5%、発達0.0%、高次脳機能10.4%、難病等6.0%となっています。

[上段：回答数(人)、下段：構成比(%)]

| | 合計 | 受けている | 受けていない | わからない | 回答なし |
|---------|----------------|---------------|---------------|------------|------------|
| 全体 | 8,946 100.0 | 1,101 12.3 | 6,908 77.3 | 343 3.8 | 594 6.6 |
| 身体障害 | 4,821 100.0 | 927 19.2 | 3,397 70.4 | 176 3.7 | 321 6.7 |
| 知的障害 | 764 100.0 | 29 3.8 | 626 82.0 | 50 6.5 | 59 7.7 |
| 精神障害 | 1,757 100.0 | 44 2.5 | 1,509 85.9 | 85 4.8 | 119 6.8 |
| 発達障害 | 66 100.0 | 0 0.0 | 55 83.3 | 5 7.6 | 6 9.1 |
| 高次脳機能障害 | 201 100.0 | 21 10.4 | 159 79.1 | 11 5.5 | 10 5.0 |
| 難病等 | 1,337 100.0 | 80 6.0 | 1,162 86.9 | 16 1.2 | 79 5.9 |



11-5 重度障害者福祉タクシー利用券の種類【問39-①】

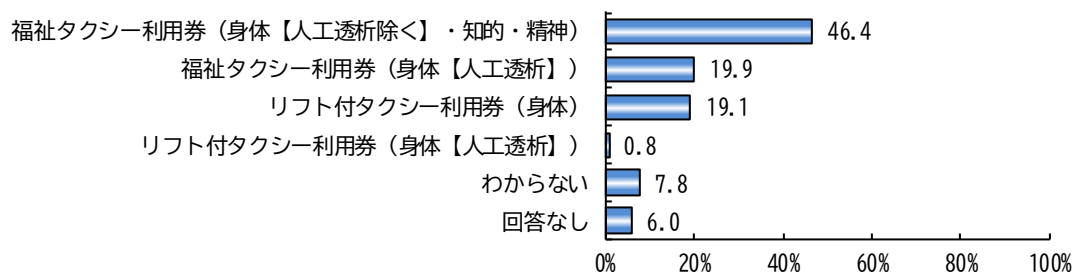
【問39-①】問39で「1. 受けている」に○をつけた方にお聞きします。

あなたが、交付を受けている利用券の種類はどれですか。(1つだけ○)

- 全体をみると、「福祉タクシー利用券（身体【人工透析除く】・知的・精神）」(46.4%)が最も多く、次いで「福祉タクシー利用券（身体【人工透析】）」(19.9%)、「リフト付タクシー利用券（身体）」(19.1%)となっています。

〔上段：回答数(人)、下段：構成比(%)〕

| 合 計 | 福祉タクシー利用券 (身体【人工透析 除く】・知的・精神) | 福祉タクシー利用券 (身体【人工透析】) | リフト付タクシー 利用券(身体) | リフト付タクシー利用 券(身体【人工 透析】) | わからない | 回答なし |
|----------------|-------------------------------------|-------------------------|---------------------|-------------------------------|-----------|-----------|
| 1,101 100.0 | 511 46.4 | 219 19.9 | 210 19.1 | 9 0.8 | 86 7.8 | 66 6.0 |



11-6 重度障害者福祉タクシー利用券の利用量【問39-②】

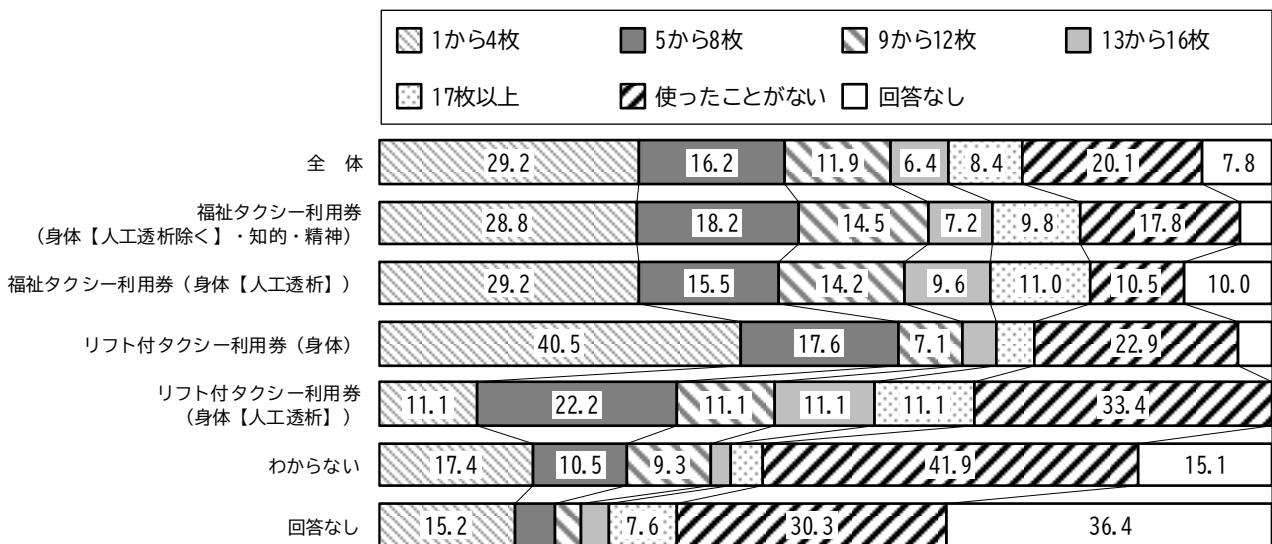
【問39-②】問39で「1. 受けている」に○をつけた方にお聞きします。

あなたは、重度障害者福祉タクシー利用券を月に何枚利用していますか。(1つだけ○)

- 全体をみると、「1から4枚」(29.2%)が最も多く、次いで「使ったことがない」(20.1%)、「5から8枚」(16.2%)となっています。
- 交付を受けている利用券の種類別にみると、福祉タクシー利用券(身体【人工透析除く】・知的・精神)、福祉タクシー利用券(身体【人工透析】)、リフト付タクシー利用券(身体)では「1から4枚」、リフト付タクシー利用券(身体【人工透析】)では「使ったことがない」が最も多くなっています。

[上段：回答数(人)、下段：構成比(%)]

| | 合計 | 1から4枚 | 5から8枚 | 9から12枚 | 13から16枚 | 17枚以上 | 使ったことがない | 回答なし |
|---------------------------------|----------------|-------------|-------------|-------------|-----------|------------|-------------|------------|
| 全体 | 1,101 100.0 | 322 29.2 | 178 16.2 | 131 11.9 | 71 6.4 | 92 8.4 | 221 20.1 | 86 7.8 |
| 福祉タクシー利用券 (身体【人工透析除く】・知的・精神) | 511 100.0 | 147 28.8 | 93 18.2 | 74 14.5 | 37 7.2 | 50 9.8 | 91 17.8 | 19 3.7 |
| 福祉タクシー利用券 (身体【人工透析】) | 219 100.0 | 64 29.2 | 34 15.5 | 31 14.2 | 21 9.6 | 24 11.0 | 23 10.5 | 22 10.0 |
| リフト付タクシー利用券(身体) | 210 100.0 | 85 40.5 | 37 17.6 | 15 7.1 | 8 3.8 | 9 4.3 | 48 22.9 | 8 3.8 |
| リフト付タクシー利用券 (身体【人工透析】) | 9 100.0 | 1 11.1 | 2 22.2 | 1 11.1 | 1 11.1 | 1 11.1 | 3 33.4 | 0 0.0 |
| わからない | 86 100.0 | 15 17.4 | 9 10.5 | 8 9.3 | 2 2.3 | 3 3.5 | 36 41.9 | 13 15.1 |
| 回答なし | 66 100.0 | 10 15.2 | 3 4.5 | 2 3.0 | 2 3.0 | 5 7.6 | 20 30.3 | 24 36.4 |



11-7 重度障害者福祉タクシー利用券支給量【問39-③】

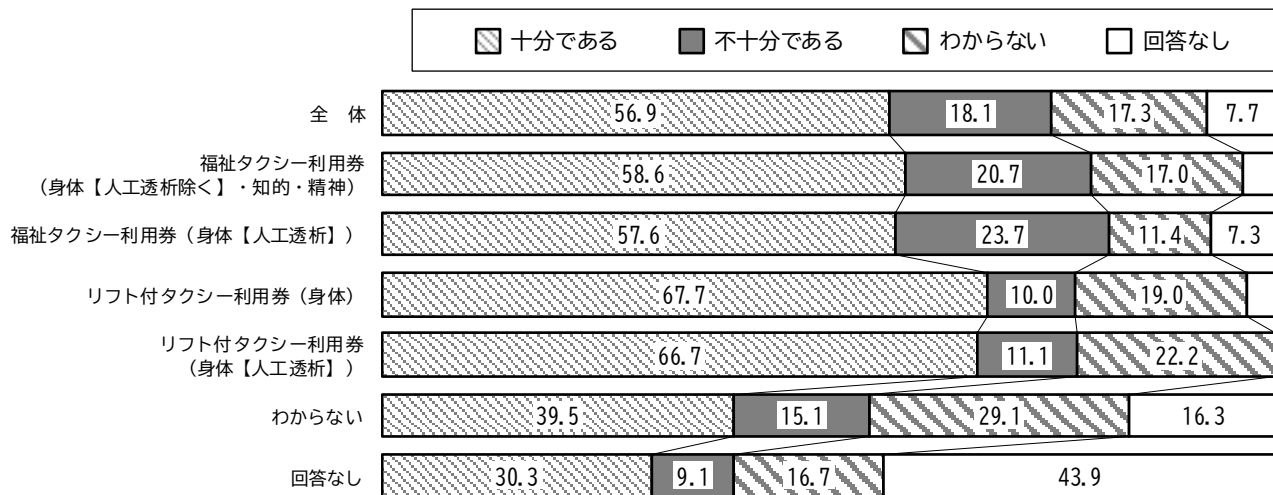
【問39-③】問39で「1. 受けている」に○をつけた方にお聞きします。

現在、交付されている重度障害者福祉タクシー利用券の枚数は、あなたが外出するために十分な枚数ですか。(1つだけ○)

- 全体をみると、「十分である」(56.9%)が最も多く、次いで「不十分である」(18.1%)、「わからない」(17.3%)となっています。
- 交付されている利用券の種類別にみると、どの利用券の種類別でも「十分である」が最も多く、次いで福祉タクシー利用券(身体【人工透析除く】・知的・精神)、福祉タクシー利用券(身体【人工透析】)では「不十分である」、リフト付タクシー利用券(身体)、リフト付タクシー利用券(身体【人工透析】)では「わからない」となっています。

[上段：回答数(人)、下段：構成比(%)]

| | 合計 | 十分である | 不十分である | わからない | 回答なし |
|---------------------------------|----------------|-------------|-------------|-------------|------------|
| 全体 | 1,101 100.0 | 627 56.9 | 199 18.1 | 190 17.3 | 85 7.7 |
| 福祉タクシー利用券 (身体【人工透析除く】・知的・精神) | 511 100.0 | 299 58.6 | 106 20.7 | 87 17.0 | 19 3.7 |
| 福祉タクシー利用券 (身体【人工透析】) | 219 100.0 | 126 57.6 | 52 23.7 | 25 11.4 | 16 7.3 |
| リフト付タクシー利用券(身体) | 210 100.0 | 142 67.7 | 21 10.0 | 40 19.0 | 7 3.3 |
| リフト付タクシー利用券 (身体【人工透析】) | 9 100.0 | 6 66.7 | 1 11.1 | 2 22.2 | 0 0.0 |
| わからない | 86 100.0 | 34 39.5 | 13 15.1 | 25 29.1 | 14 16.3 |
| 回答なし | 66 100.0 | 20 30.3 | 6 9.1 | 11 16.7 | 29 43.9 |



12 区役所・支所の窓口について

12-1 福祉課等の受付窓口や利用手続きへの期待【問40】

【問40】区役所福祉課・支所区民福祉課の受付窓口や障害福祉制度の利用手続きについて、今後期待することはありますか。(いくつでも○)

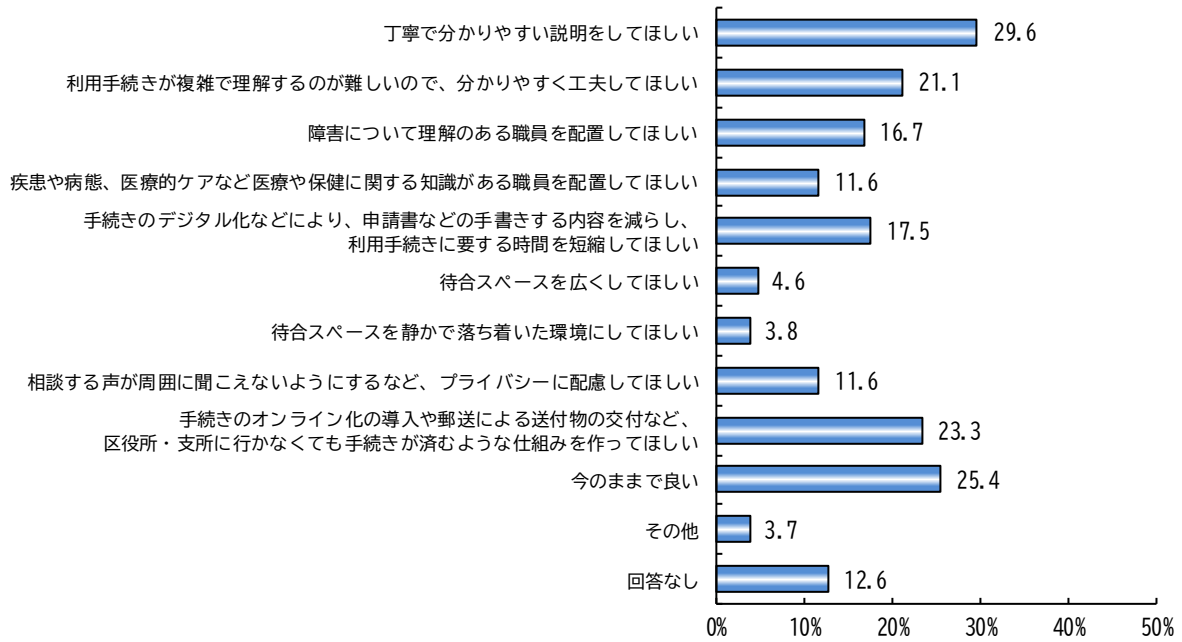
- 全体をみると、「丁寧で分かりやすい説明をしてほしい」(32.2%)が最も多く、次いで「手続きのオンライン化(電子申請など)の導入や郵送による送付物の交付など、区役所・支所に行かなくても手続きが済むような仕組みを作ってほしい」(26.7%)、「利用手続きが複雑で理解するのが難しいので、分かりやすく工夫してほしい」(25.2%)となっています。
- 障害種別でみると、難病等では「手続きのオンライン化(電子申請など)の導入や郵送による送付物の交付など、区役所・支所に行かなくても手続きが済むような仕組みを作ってほしい」が最も多く、その他の障害種別では「丁寧で分かりやすい説明をしてほしい」が最も多くなっています。次いで身体では「今のままで良い」、知的では「障害について理解のある職員を配置してほしい」、精神、発達では「手続きのオンライン化(電子申請など)の導入や郵送による送付物の交付など、区役所・支所に行かなくても手続きが済むような仕組みを作ってほしい」、高次脳機能では「利用手続きが複雑で理解するのが難しいので、分かりやすく工夫してほしい」、難病等では「丁寧で分かりやすい説明をしてほしい」となっています。

〔上段：回答数(人)、下段：構成比(%)〕

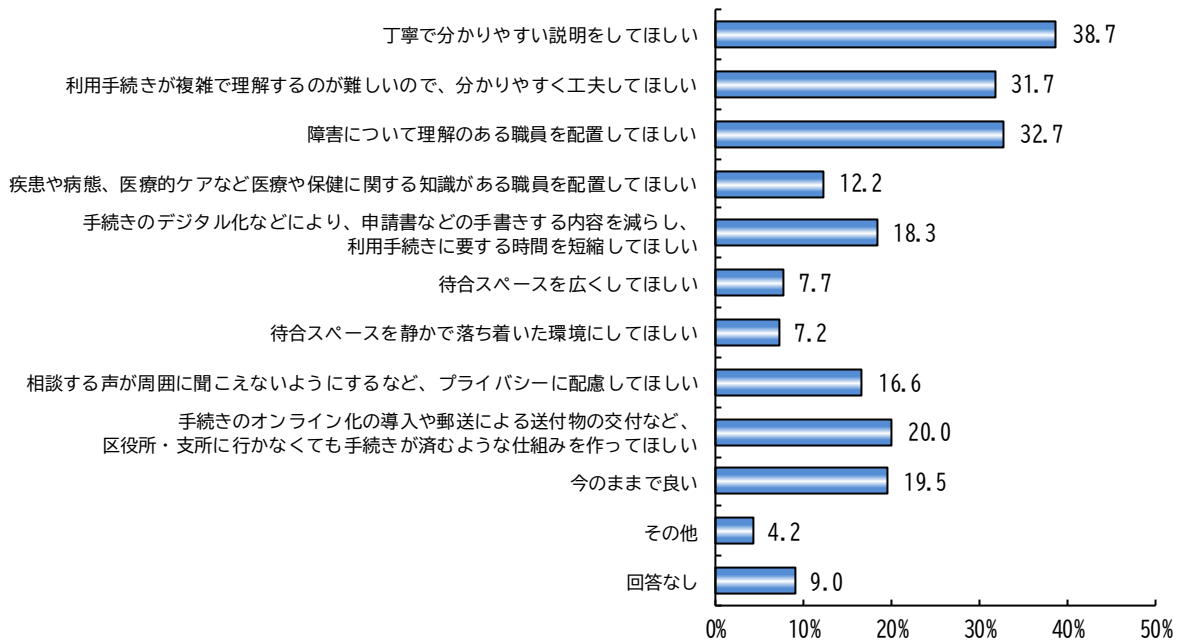
| | 回答者数 | 丁寧で分かりやすい説明をしてほしい | 利用手続きが複雑で理解するのが難しいので、分かりやすく工夫してほしい | 障害について理解のある職員を配置してほしい | 疾患や病態、医療的ケアなど医療や保健に関する知識がある職員を配置してほしい | 手続きのデジタル化などにより、申請書などの手続きする内容を減らし、利用手続きに要する時間を短縮してほしい | 待合スペースを広くしてほしい | 待合スペースを静かで落ち着いた環境にしてほしい | 相談する声が周囲に聞こえないようにするなど、プライバシーに配慮してほしい | 手続きのオンライン化(電子申請など)の導入や郵送による送付物の交付など、区役所・支所に行かなくても手続きが済むような仕組みを作ってほしい | 今のままで良い | その他 | 回答なし |
|---------|----------------|-------------------|------------------------------------|-----------------------|---------------------------------------|--|----------------|-------------------------|--------------------------------------|--|---------------|------------|-------------|
| 全体 | 8,946 100.0 | 2,878 32.2 | 2,254 25.2 | 1,774 19.8 | 1,231 13.8 | 1,861 20.8 | 537 6.0 | 463 5.2 | 1,259 14.1 | 2,390 26.7 | 2,026 22.6 | 344 3.8 | 898 10.0 |
| 身体障害 | 4,821 100.0 | 1,426 29.6 | 1,015 21.1 | 807 16.7 | 558 11.6 | 845 17.5 | 222 4.6 | 181 3.8 | 559 11.6 | 1,125 23.3 | 1,224 25.4 | 180 3.7 | 606 12.6 |
| 知的障害 | 764 100.0 | 296 38.7 | 242 31.7 | 250 32.7 | 93 12.2 | 140 18.3 | 59 7.7 | 55 7.2 | 127 16.6 | 153 20.0 | 149 19.5 | 32 4.2 | 69 9.0 |
| 精神障害 | 1,757 100.0 | 674 38.4 | 560 31.9 | 519 29.5 | 328 18.7 | 457 26.0 | 163 9.3 | 168 9.6 | 390 22.2 | 567 32.3 | 310 17.6 | 55 3.1 | 113 6.4 |
| 発達障害 | 66 100.0 | 21 31.8 | 15 22.7 | 14 21.2 | 9 13.6 | 15 22.7 | 4 6.1 | 4 6.1 | 12 18.2 | 19 28.8 | 13 19.7 | 4 6.1 | 5 7.6 |
| 高次脳機能障害 | 201 100.0 | 69 34.3 | 67 33.3 | 49 24.4 | 31 15.4 | 46 22.9 | 14 7.0 | 8 4.0 | 25 12.4 | 65 32.3 | 27 13.4 | 16 8.0 | 18 9.0 |
| 難病等 | 1,337 100.0 | 392 29.3 | 355 26.6 | 135 10.1 | 212 15.9 | 358 26.8 | 75 5.6 | 47 3.5 | 146 10.9 | 461 34.5 | 303 22.7 | 57 4.3 | 87 6.5 |



■ 身体障害 ■

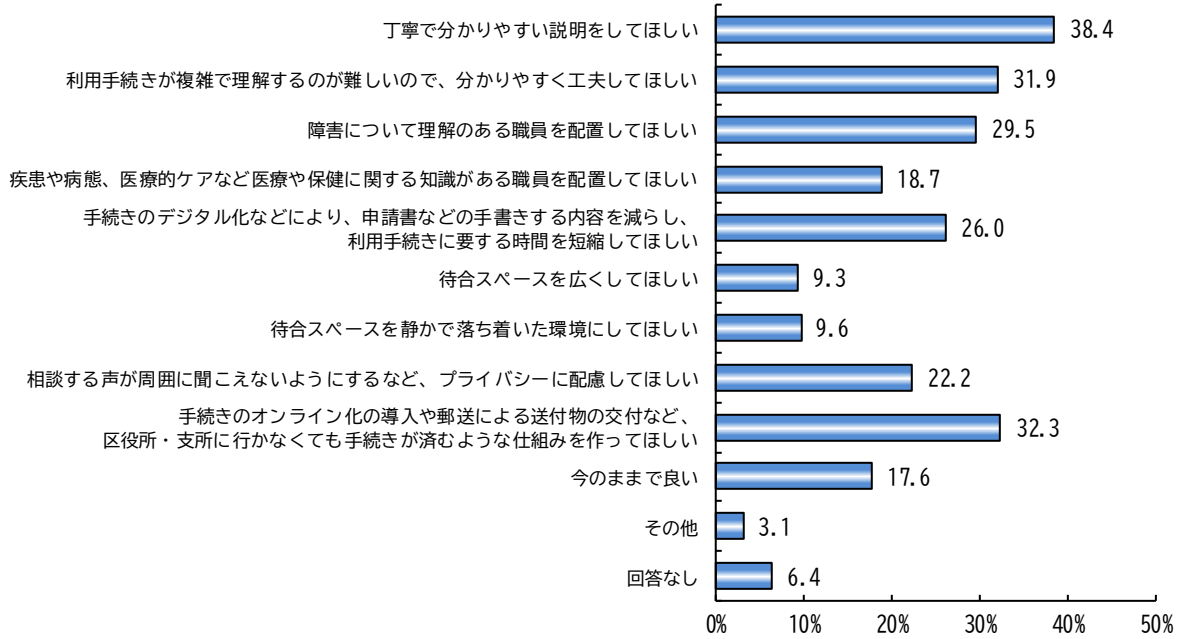


■ 知的障害 ■

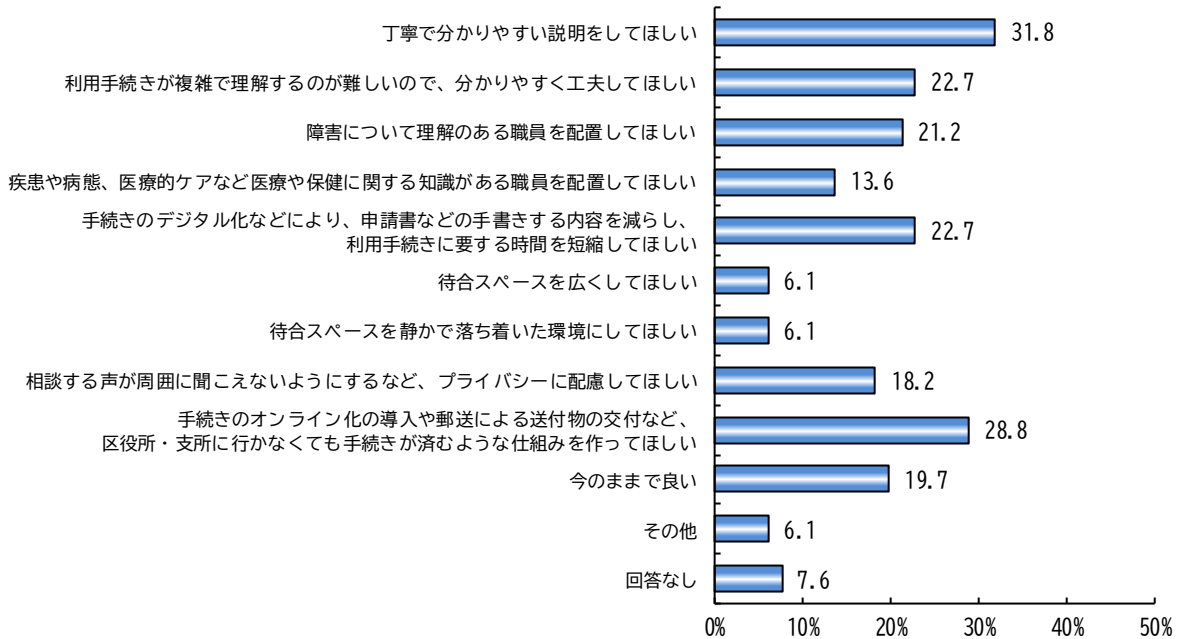




■ 精神障害 ■

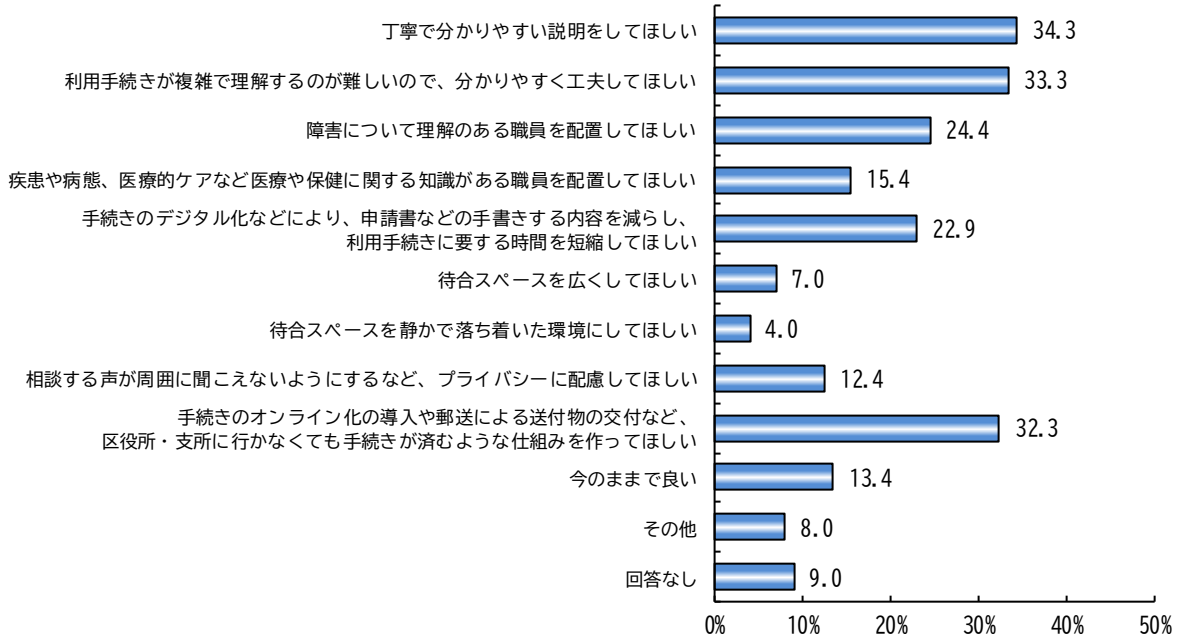


■ 発達障害 ■

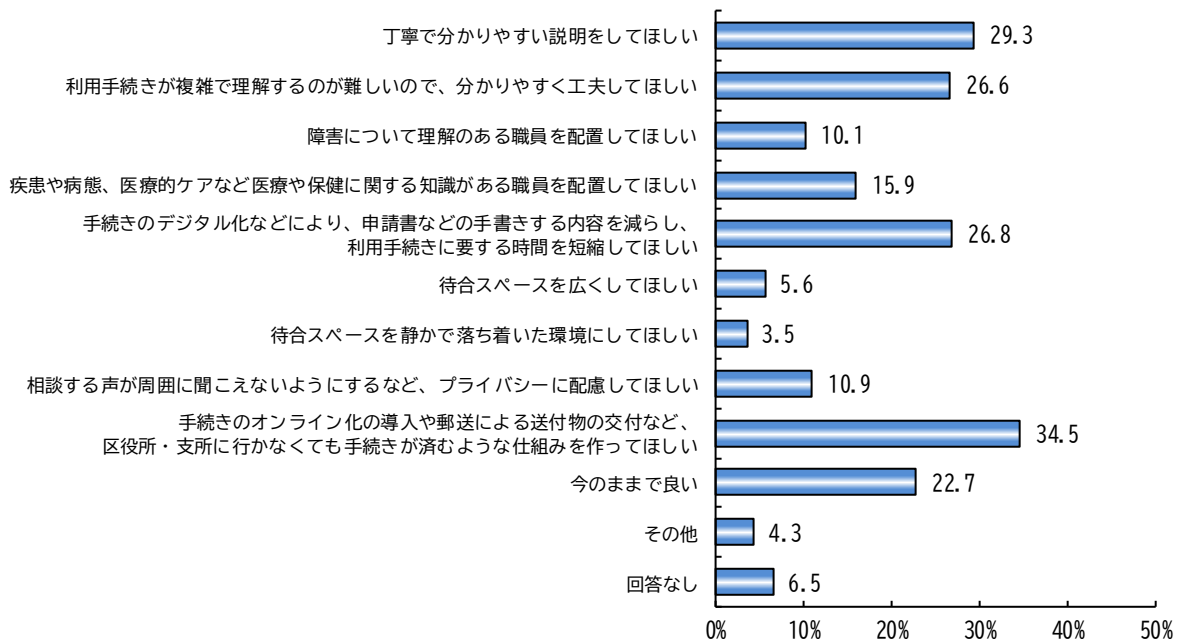




■ 高次脳機能障害 ■



■ 難病等 ■





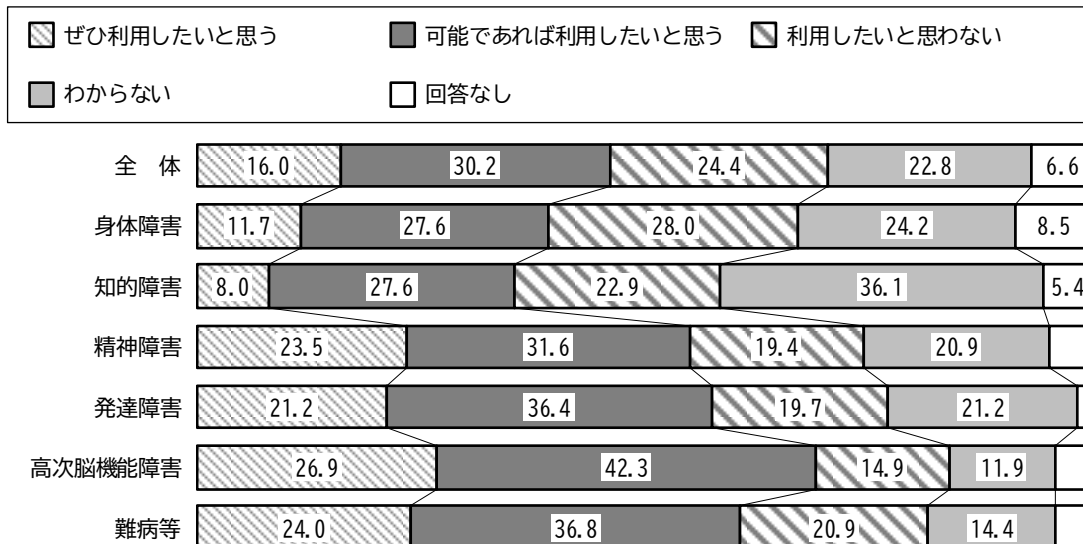
12-2 電子申請の導入【問41】

【問41】デジタル化の推進により、様々な行政手続きのオンライン化（電子申請など）が導入されはじめていますが、あなたは利用したいと思いますか。（1つだけ○）

- 全体をみると、「可能であれば利用したいと思う」（30.2%）が最も多く、次いで「利用したいと思わない」（24.4%）、「わからない」（22.8%）となっています。
- 障害種別でみると、身体では「利用したいと思わない」が最も多く、次いで「可能であれば利用したいと思う」、知的では「わからない」が最も多く、次いで「可能であれば利用したいと思う」、精神、高次脳機能、難病等では「可能であれば利用したいと思う」が最も多く、次いで「ぜひ利用したいと思う」、発達では「可能であれば利用したいと思う」が最も多く、次いで「ぜひ利用したいと思う」と「わからない」が同数となっています。

〔上段：回答数（人）、下段：構成比（%）〕

| | 合計 | ぜひ利用したいと思う | 可能であれば利用したいと思う | 利用したいと思わない | わからない | 回答なし |
|---------|----------------|---------------|----------------|---------------|---------------|------------|
| 全体 | 8,946 100.0 | 1,429 16.0 | 2,700 30.2 | 2,183 24.4 | 2,042 22.8 | 592 6.6 |
| 身体障害 | 4,821 100.0 | 566 11.7 | 1,331 27.6 | 1,346 28.0 | 1,168 24.2 | 410 8.5 |
| 知的障害 | 764 100.0 | 61 8.0 | 211 27.6 | 175 22.9 | 276 36.1 | 41 5.4 |
| 精神障害 | 1,757 100.0 | 413 23.5 | 557 31.6 | 340 19.4 | 367 20.9 | 80 4.6 |
| 発達障害 | 66 100.0 | 14 21.2 | 24 36.4 | 13 19.7 | 14 21.2 | 1 1.5 |
| 高次脳機能障害 | 201 100.0 | 54 26.9 | 85 42.3 | 30 14.9 | 24 11.9 | 8 4.0 |
| 難病等 | 1,337 100.0 | 321 24.0 | 492 36.8 | 279 20.9 | 193 14.4 | 52 3.9 |



12-3 電子申請を利用したいと思わない理由【問41-①】

【問41-①】問41で「3. 利用したいと思わない」に○をつけた方にお聞きします。

利用したいと思わない理由は、次のうちどれですか。(いくつでも○)

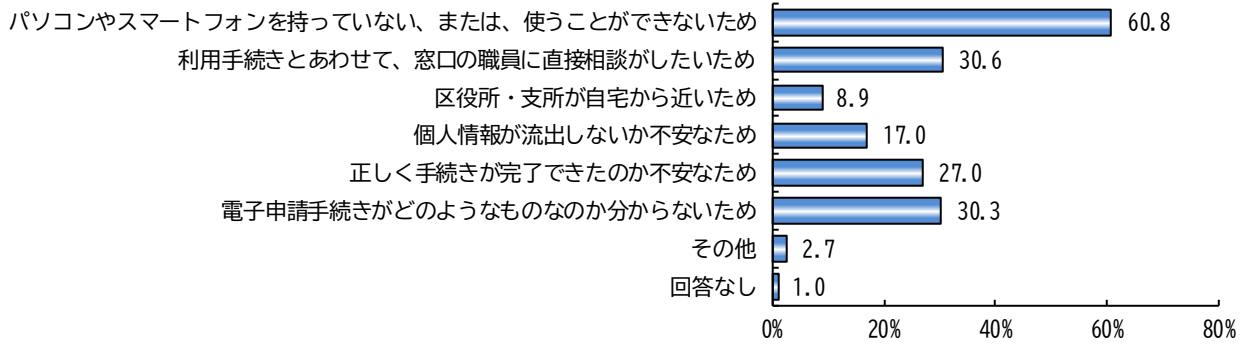
- 全体をみると、「パソコンやスマートフォンを持っていない、または、使うことができないため」(55.0%)が最も多く、次いで「利用手続きとあわせて、窓口の職員に直接相談がしたいため」(34.9%)、「正しく手続きが完了できたのか不安なため」(31.6%)となっています。
- 障害種別でみると、身体、難病等では「パソコンやスマートフォンを持っていない、または、使うことができないため」が最も多く、次いで「利用手続きとあわせて、窓口の職員に直接相談がしたいため」、知的、発達では「パソコンやスマートフォンを持っていない、または、使うことができないため」が最も多く、次いで「電子申請手続きがどのようなものなのか分からないため」、精神では「利用手続きとあわせて、窓口の職員に直接相談がしたいため」が最も多く、次いで「正しく手続きが完了できたのか不安なため」、高次脳機能では「正しく手続きが完了できたのか不安なため」が最も多く、次いで「利用手続きとあわせて、窓口の職員に直接相談がしたいため」となっています。

〔上段：回答数(人)、下段：構成比(%)〕

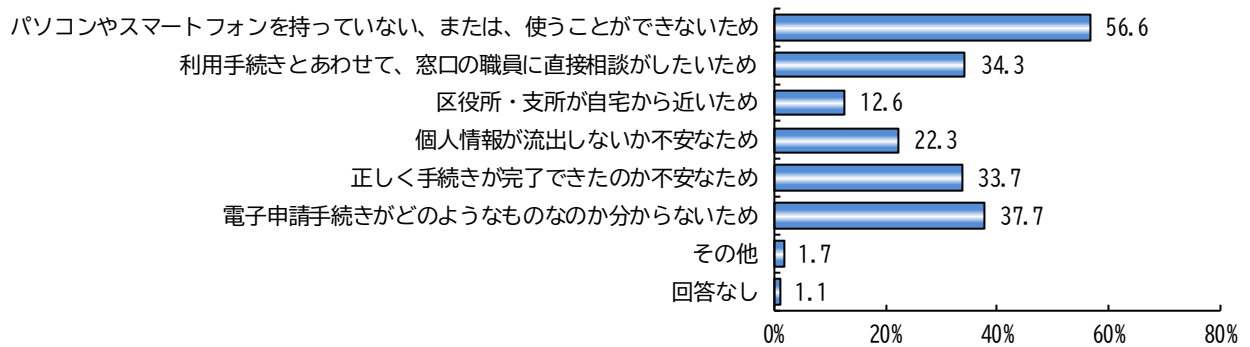
| | 回答者数 | パソコンやスマートフォンを持っていない、または、使うことができないため | 利用手続きとあわせて、窓口の職員に直接相談がしたいため | 区役所・支所が自宅から近い | 個人情報流出し不安なため | 正しく手続きが完了できたのか不安なため | 電子申請手続きがどのようなものなのか分からないため | その他 | 回答なし |
|---------|----------------|-------------------------------------|-----------------------------|---------------|--------------|---------------------|---------------------------|-----------|-----------|
| 全体 | 2,183 100.0 | 1,200 55.0 | 762 34.9 | 235 10.8 | 425 19.5 | 690 31.6 | 685 31.4 | 75 3.4 | 25 1.1 |
| 身体障害 | 1,346 100.0 | 819 60.8 | 412 30.6 | 120 8.9 | 229 17.0 | 364 27.0 | 408 30.3 | 36 2.7 | 14 1.0 |
| 知的障害 | 175 100.0 | 99 56.6 | 60 34.3 | 22 12.6 | 39 22.3 | 59 33.7 | 66 37.7 | 3 1.7 | 2 1.1 |
| 精神障害 | 340 100.0 | 141 41.5 | 153 45.0 | 54 15.9 | 95 27.9 | 145 42.6 | 112 32.9 | 20 5.9 | 3 0.9 |
| 発達障害 | 13 100.0 | 9 69.2 | 3 23.1 | 1 7.7 | 1 7.7 | 3 23.1 | 5 38.5 | 1 7.7 | 0 0.0 |
| 高次脳機能障害 | 30 100.0 | 2 6.7 | 11 36.7 | 4 13.3 | 10 33.3 | 14 46.7 | 8 26.7 | 5 16.7 | 1 3.3 |
| 難病等 | 279 100.0 | 130 46.6 | 123 44.1 | 34 12.2 | 51 18.3 | 105 37.6 | 86 30.8 | 10 3.6 | 5 1.8 |



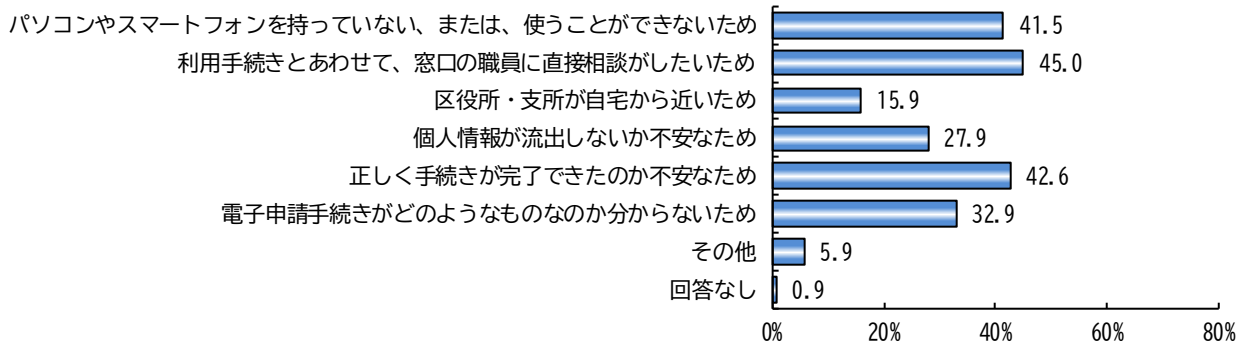
■ 身体障害 ■



■ 知的障害 ■

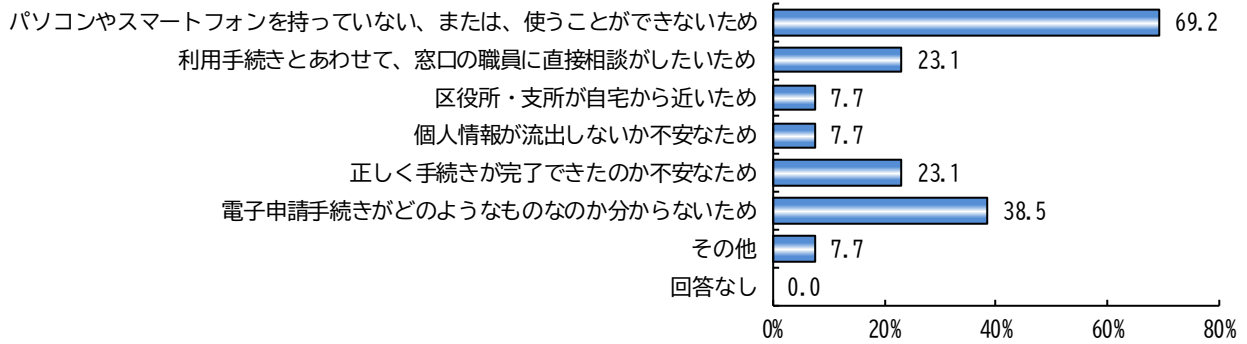


■ 精神障害 ■

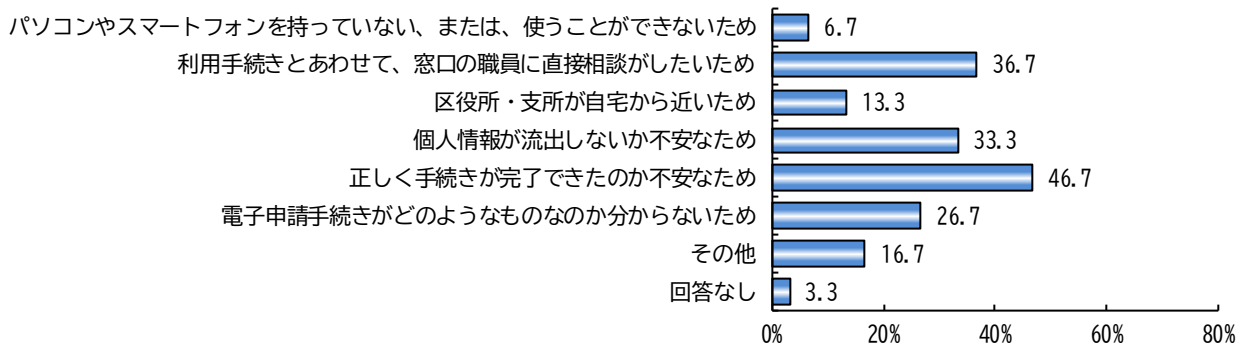




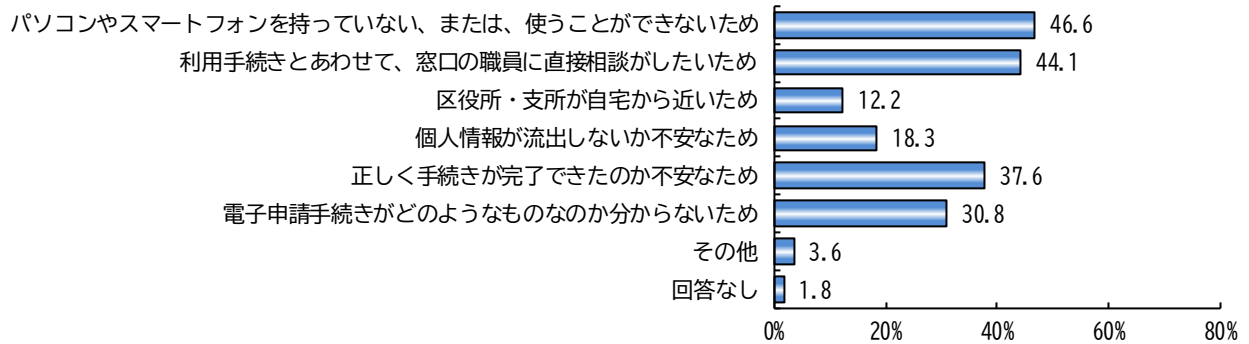
■ 発達障害 ■



■ 高次脳機能障害 ■



■ 難病等 ■



13 医療について

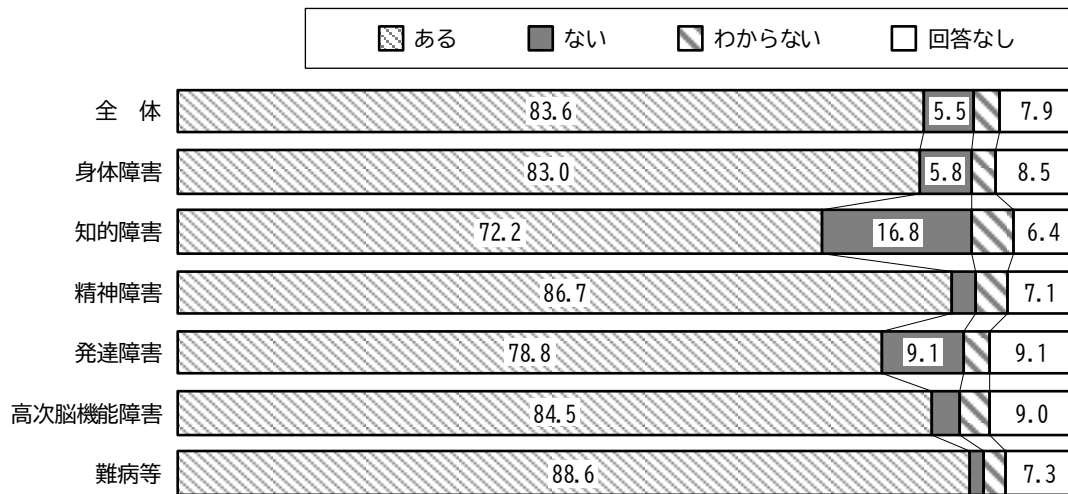
13-1 かかりつけ医療機関の有無【問42】

【問42】あなたは、継続的に治療を受けたり、健康や障害などについて相談したりする「かかりつけ医療機関」がありますか。(1つだけ○)

- 全体をみると、「ある」(83.6%)が最も多く、次いで「ない」(5.5%)、「わからない」(3.0%)となっています。
- 障害種別でみると、どの障害種別でも「ある」が最も多くなっています。次いで身体、知的、発達では「ない」、精神、高次脳機能、難病等では「わからない」となっています。

〔上段：回答数(人)、下段：構成比(%)〕

| | 合計 | ある | ない | わからない | 回答なし |
|---------|----------------|---------------|-------------|------------|------------|
| 全体 | 8,946 100.0 | 7,483 83.6 | 491 5.5 | 269 3.0 | 703 7.9 |
| 身体障害 | 4,821 100.0 | 4,002 83.0 | 281 5.8 | 129 2.7 | 409 8.5 |
| 知的障害 | 764 100.0 | 552 72.2 | 128 16.8 | 35 4.6 | 49 6.4 |
| 精神障害 | 1,757 100.0 | 1,523 86.7 | 48 2.7 | 62 3.5 | 124 7.1 |
| 発達障害 | 66 100.0 | 52 78.8 | 6 9.1 | 2 3.0 | 6 9.1 |
| 高次脳機能障害 | 201 100.0 | 170 84.5 | 6 3.0 | 7 3.5 | 18 9.0 |
| 難病等 | 1,337 100.0 | 1,184 88.6 | 22 1.6 | 34 2.5 | 97 7.3 |



13-2 医療の困りごと【問43】

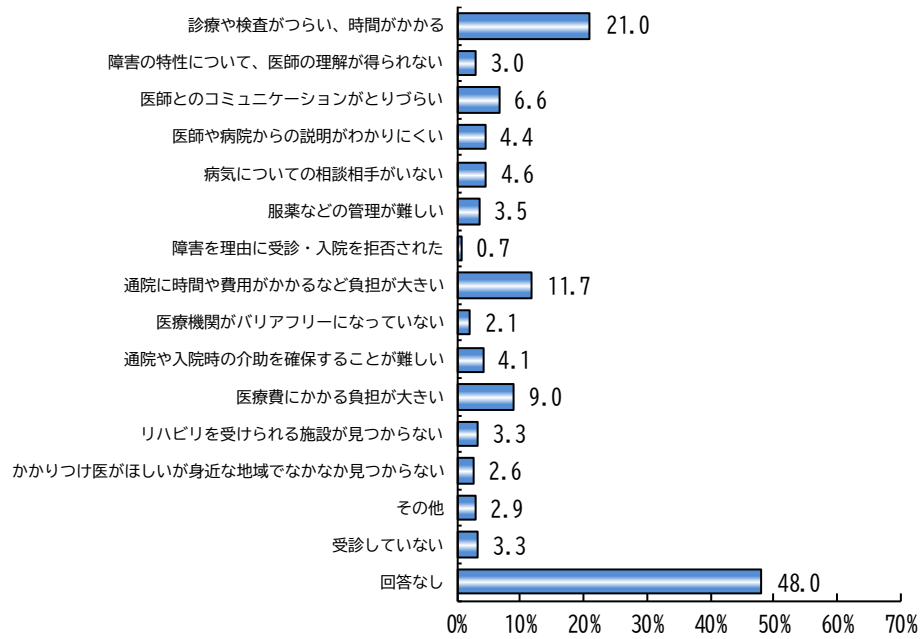
【問43】あなたが医療について、困っていることはありますか。(いくつでも○)

- 全体をみると、「診療や検査がづらい、時間がかかる」(22.0%)が最も多く、次いで「通院に時間や費用がかかるなど負担が大きい」(14.5%)、「医療費にかかる負担が大きい」(11.8%)となっています。
- 障害種別でみると、身体、精神、高次脳機能では「診療や検査がづらい、時間がかかる」が最も多く、次いで「通院に時間や費用がかかるなど負担が大きい」、知的では「診療や検査がづらい、時間がかかる」が最も多く、次いで「医師とのコミュニケーションがとりづらい」、発達では「医療費にかかる負担が大きい」が最も多く、次いで「診療や検査がづらい、時間がかかる」、難病等では「診療や検査がづらい、時間がかかる」が最も多く、次いで「医療費にかかる負担が大きい」となっています。

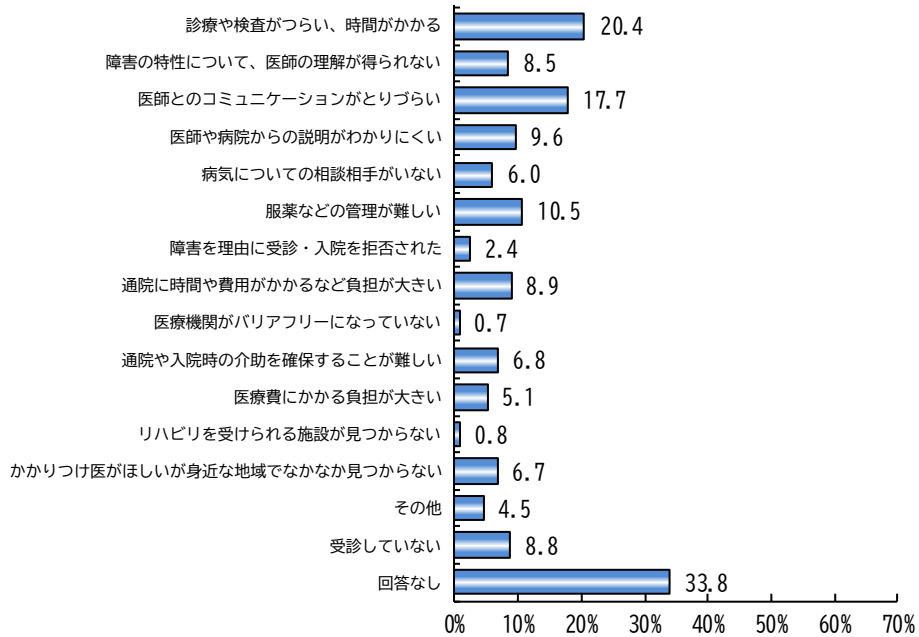
〔上段：回答数(人)、下段：構成比(%)〕

| | 回答者数 | 診療や検査がづらい、時間がかかる | 障害の特性について、医師の理解が得られない | 医師とのコミュニケーションがとりづらい | 医師や病院からの説明がわかりにくい | 病気についての相談相手がいない | 服薬などの管理が難しい | 障害を理由に受診・入院を拒否された | 通院に時間や費用がかかるなど負担が大きい | 医療機関がバリアフリーになっていない | 通院や入院時の介助を確保することが難しい | 医療費にかかる負担が大きい | リハビリを受けられる施設が見つからない | かかりつけ医がほしいが身近な地域でなかなか見つからない | その他 | 受診していない | 回答なし |
|---------|----------------|------------------|-----------------------|---------------------|-------------------|-----------------|-------------|-------------------|----------------------|--------------------|----------------------|---------------|---------------------|-----------------------------|------------|------------|---------------|
| 全体 | 8,946 100.0 | 1,968 22.0 | 414 4.6 | 817 9.1 | 458 5.1 | 678 7.6 | 484 5.4 | 97 1.1 | 1,298 14.5 | 147 1.6 | 335 3.7 | 1,053 11.8 | 238 2.7 | 326 3.6 | 281 3.1 | 262 2.9 | 3,750 41.9 |
| 身体障害 | 4,821 100.0 | 1,010 21.0 | 146 3.0 | 316 6.6 | 212 4.4 | 221 4.6 | 170 3.5 | 35 0.7 | 566 11.7 | 103 2.1 | 196 4.1 | 435 9.0 | 158 3.3 | 124 2.6 | 138 2.9 | 158 3.3 | 2,314 48.0 |
| 知的障害 | 764 100.0 | 156 20.4 | 65 8.5 | 135 17.7 | 73 9.6 | 46 6.0 | 80 10.5 | 18 2.4 | 68 8.9 | 5 0.7 | 52 6.8 | 39 5.1 | 6 0.8 | 51 6.7 | 34 4.5 | 67 8.8 | 258 33.8 |
| 精神障害 | 1,757 100.0 | 357 20.3 | 152 8.7 | 257 14.6 | 110 6.3 | 275 15.7 | 177 10.1 | 34 1.9 | 305 17.4 | 26 1.5 | 44 2.5 | 169 9.6 | 37 2.1 | 96 5.5 | 70 4.0 | 23 1.3 | 634 36.1 |
| 発達障害 | 66 100.0 | 13 19.7 | 3 4.5 | 7 10.6 | 4 6.1 | 8 12.1 | 2 3.0 | 0 0.0 | 8 12.1 | 1 1.5 | 2 3.0 | 15 22.7 | 1 1.5 | 2 3.0 | 6 9.1 | 1 1.5 | 21 31.8 |
| 高次脳機能障害 | 201 100.0 | 41 20.4 | 6 3.0 | 15 7.5 | 15 7.5 | 13 6.5 | 10 5.0 | 2 1.0 | 23 11.4 | 4 2.0 | 5 2.5 | 14 7.0 | 9 4.5 | 3 1.5 | 12 6.0 | 6 3.0 | 87 43.3 |
| 難病等 | 1,337 100.0 | 391 29.2 | 42 3.1 | 87 6.5 | 44 3.3 | 115 8.6 | 45 3.4 | 8 0.6 | 328 24.5 | 8 0.6 | 36 2.7 | 381 28.5 | 27 2.0 | 50 3.7 | 21 1.6 | 7 0.5 | 436 32.6 |

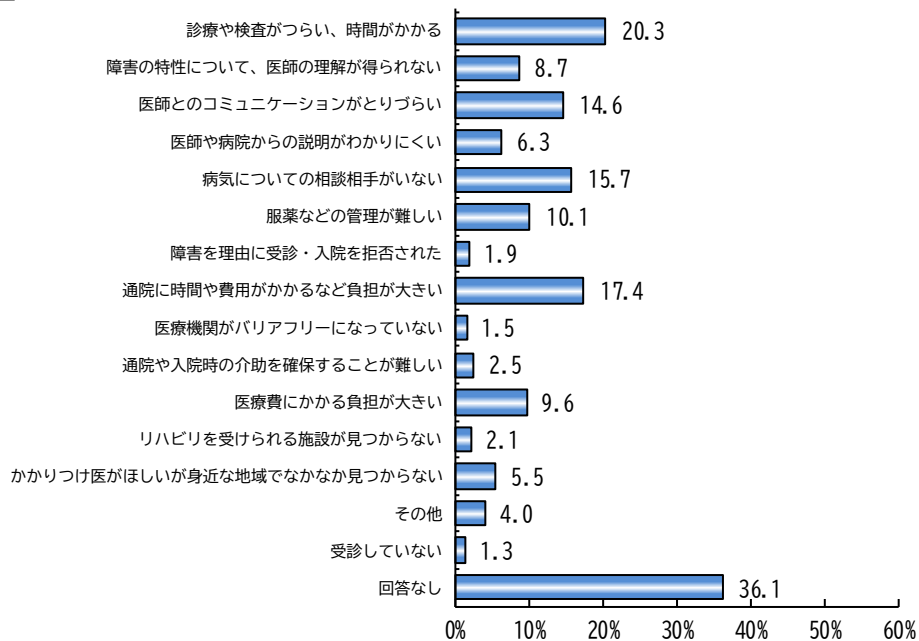
■ 身体障害 ■



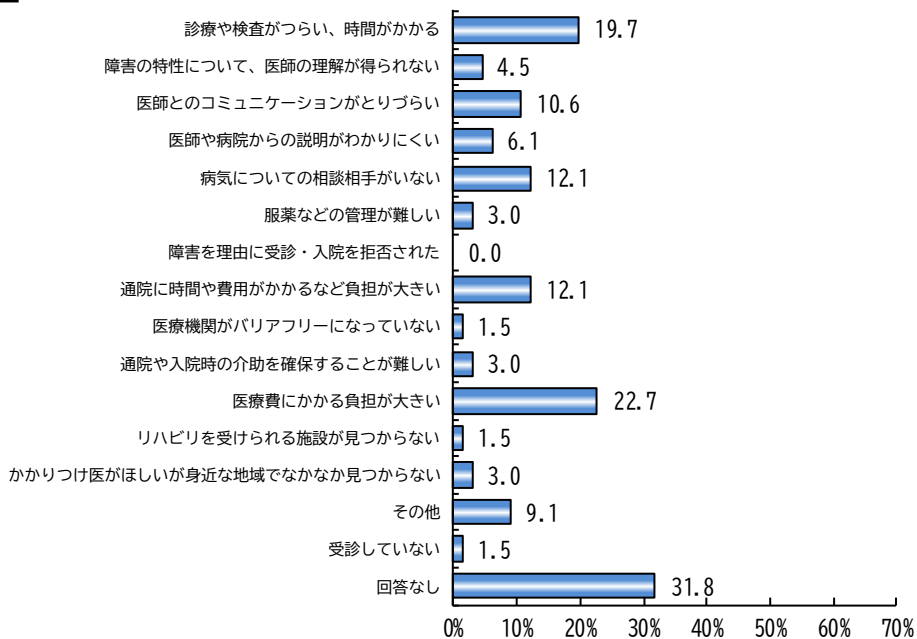
■ 知的障害 ■



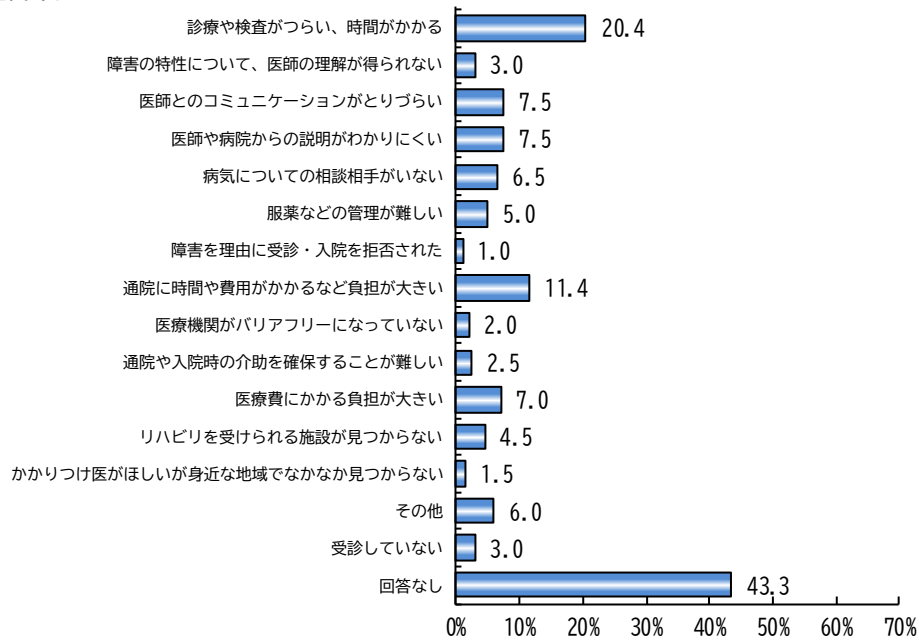
■ 精神障害 ■



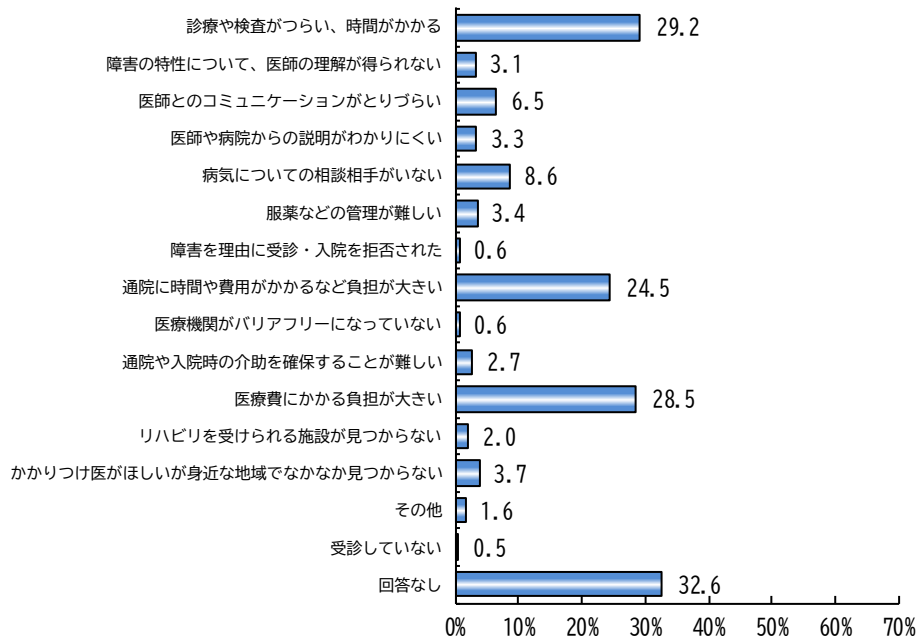
■ 発達障害 ■



■ 高次脳機能障害 ■



■ 難病等 ■



14 成年後見制度について

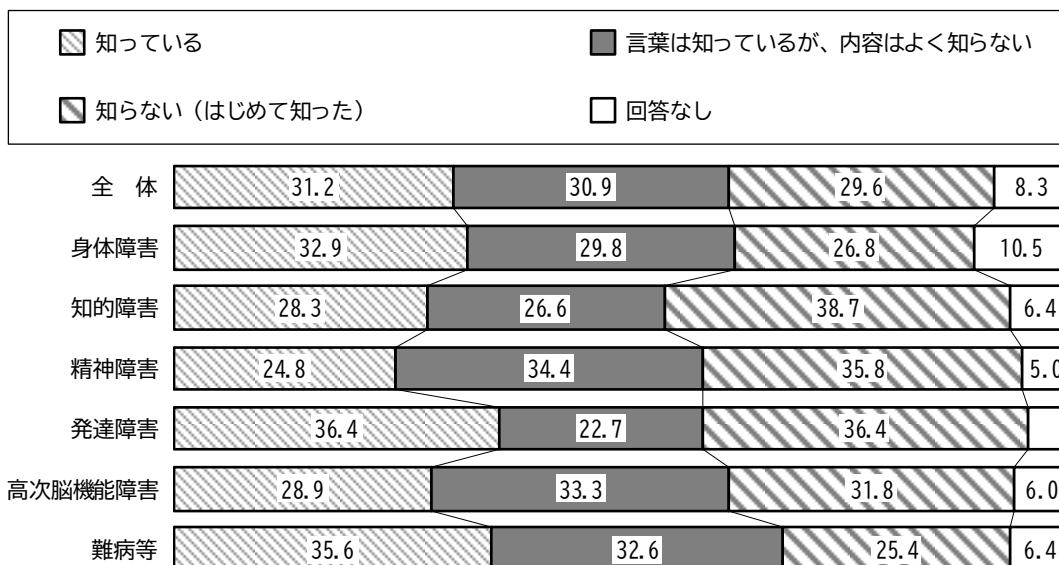
14-1 成年後見制度の認知度【問44】

【問44】あなたは、「成年後見制度」を知っていますか。（1つだけ○）

- 全体をみると、「知っている」（31.2％）が最も多く、次いで「言葉は知っているが、内容はよく知らない」（30.9％）、「知らない（はじめて知った）」（29.6％）となっています。
- 障害種別でみると、身体、難病等では「知っている」が最も多く、次いで「言葉は知っているが、内容はよく知らない」、知的では「知らない（はじめて知った）」が最も多く、次いで「知っている」、精神では「知らない（はじめて知った）」が最も多く、次いで「言葉は知っているが、内容はよく知らない」、発達では「知っている」と「知らない（はじめて知った）」が同数、高次脳機能では「言葉は知っているが、内容はよく知らない」が最も多く、次いで「知らない（はじめて知った）」となっています。

〔上段：回答数（人）、下段：構成比（％）〕

| | 合計 | 知っている | 言葉は知っているが、内容はよく知らない | 知らない（はじめて知った） | 回答なし |
|---------|----------------|---------------|---------------------|---------------|-------------|
| 全体 | 8,946 100.0 | 2,795 31.2 | 2,763 30.9 | 2,644 29.6 | 744 8.3 |
| 身体障害 | 4,821 100.0 | 1,586 32.9 | 1,437 29.8 | 1,292 26.8 | 506 10.5 |
| 知的障害 | 764 100.0 | 216 28.3 | 203 26.6 | 296 38.7 | 49 6.4 |
| 精神障害 | 1,757 100.0 | 435 24.8 | 605 34.4 | 629 35.8 | 88 5.0 |
| 発達障害 | 66 100.0 | 24 36.4 | 15 22.7 | 24 36.4 | 3 4.5 |
| 高次脳機能障害 | 201 100.0 | 58 28.9 | 67 33.3 | 64 31.8 | 12 6.0 |
| 難病等 | 1,337 100.0 | 476 35.6 | 436 32.6 | 339 25.4 | 86 6.4 |



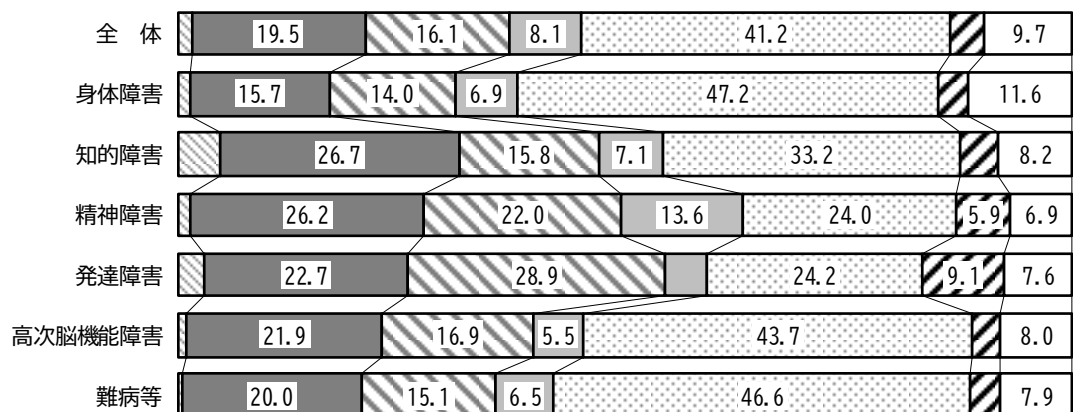
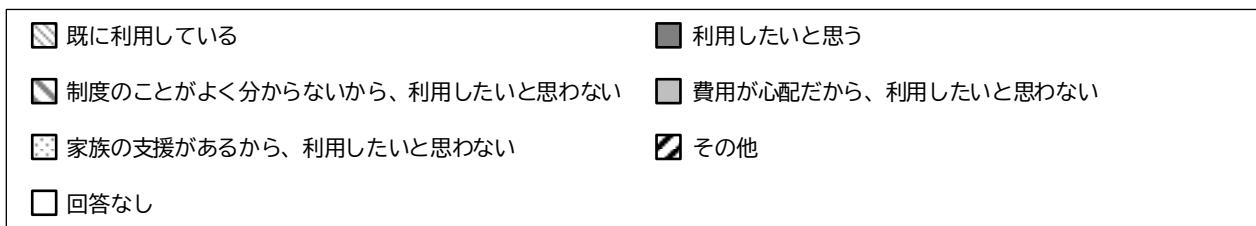
14-2 成年後見制度の利用意向【問45】

【問45】あなたの判断能力が不十分となった場合、あなたは成年後見制度を利用したいと思いますか。
(1つだけ○)

- 全体をみると、「家族の支援があるから、利用したいと思わない」(41.2%)が最も多く、次いで「利用したいと思う」(19.5%)、「制度のことがよく分からないから、利用したいと思わない」(16.1%)となっています。
- 障害種別でみると、身体、知的、高次脳機能、難病等では「家族の支援があるから、利用したいと思わない」が最も多く、次いで「利用したいと思う」、精神では「利用したいと思う」が最も多く、次いで「家族の支援があるから、利用したいと思わない」、発達では「制度のことがよく分からないから、利用したいと思わない」が最も多く、次いで「家族の支援があるから、利用したいと思わない」となっています。

[上段：回答数(人)、下段：構成比(%)]

| | 合計 | 既に利用している | 利用したいと思う | 制度のことがよく分からないから、利用したいと思わない | 費用が心配だから、利用したいと思わない | 家族の支援があるから、利用したいと思わない | その他 | 回答なし |
|---------|----------------|------------|---------------|----------------------------|---------------------|-----------------------|------------|-------------|
| 全体 | 8,946 100.0 | 135 1.5 | 1,747 19.5 | 1,439 16.1 | 726 8.1 | 3,679 41.2 | 352 3.9 | 868 9.7 |
| 身体障害 | 4,821 100.0 | 64 1.3 | 757 15.7 | 676 14.0 | 332 6.9 | 2,277 47.2 | 158 3.3 | 557 11.6 |
| 知的障害 | 764 100.0 | 36 4.7 | 204 26.7 | 121 15.8 | 54 7.1 | 253 33.2 | 33 4.3 | 63 8.2 |
| 精神障害 | 1,757 100.0 | 24 1.4 | 460 26.2 | 387 22.0 | 239 13.6 | 421 24.0 | 104 5.9 | 122 6.9 |
| 発達障害 | 66 100.0 | 2 3.0 | 15 22.7 | 19 28.9 | 3 4.5 | 16 24.2 | 6 9.1 | 5 7.6 |
| 高次脳機能障害 | 201 100.0 | 2 1.0 | 44 21.9 | 34 16.9 | 11 5.5 | 88 43.7 | 6 3.0 | 16 8.0 |
| 難病等 | 1,337 100.0 | 7 0.5 | 267 20.0 | 202 15.1 | 87 6.5 | 624 46.6 | 45 3.4 | 105 7.9 |



15 見守りについて

15-1 見守りの必要性【問46】

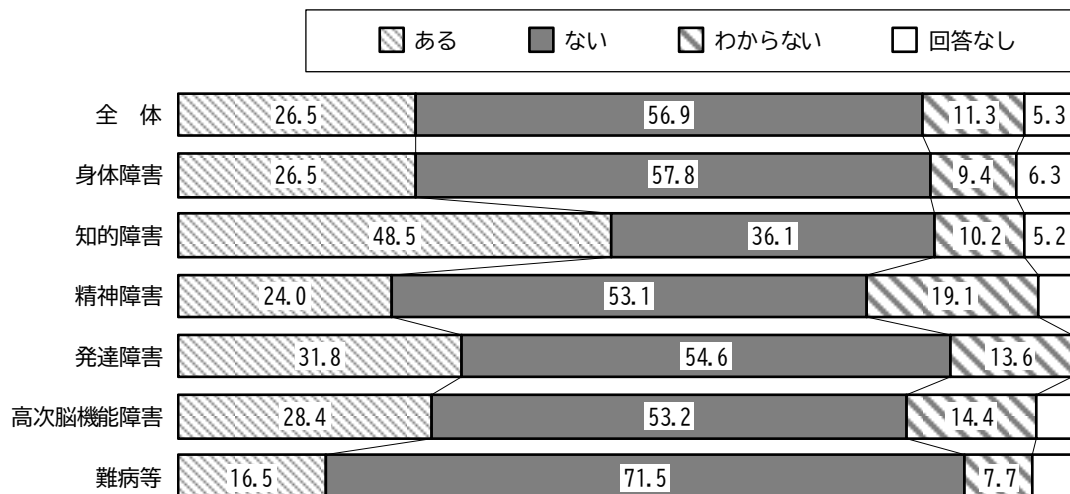
【問46】あなたは、定期的な安否確認や日常的な声かけによる、見守りの必要がありますか。

(1つだけ○)

- 全体をみると、「ない」(56.9%)が最も多く、次いで「ある」(26.5%)、「わからない」(11.3%)となっています。
- 障害種別でみると、知的では「ある」が最も多く、次いで「ない」となっています。その他の障害種別では「ない」が最も多く、次いで「ある」となっています。

〔上段：回答数(人)、下段：構成比(%)〕

| | 合計 | ある | ない | わからない | 回答なし |
|---------|----------------|---------------|---------------|---------------|------------|
| 全体 | 8,946 100.0 | 2,367 26.5 | 5,093 56.9 | 1,008 11.3 | 478 5.3 |
| 身体障害 | 4,821 100.0 | 1,277 26.5 | 2,784 57.8 | 454 9.4 | 306 6.3 |
| 知的障害 | 764 100.0 | 370 48.5 | 276 36.1 | 78 10.2 | 40 5.2 |
| 精神障害 | 1,757 100.0 | 421 24.0 | 935 53.1 | 335 19.1 | 66 3.8 |
| 発達障害 | 66 100.0 | 21 31.8 | 36 54.6 | 9 13.6 | 0 0.0 |
| 高次脳機能障害 | 201 100.0 | 57 28.4 | 107 53.2 | 29 14.4 | 8 4.0 |
| 難病等 | 1,337 100.0 | 221 16.5 | 955 71.5 | 103 7.7 | 58 4.3 |



15-2 見守りの支援者【問46-①】

【問46-①】問46で「1. ある」に○をつけた方にお聞きします。

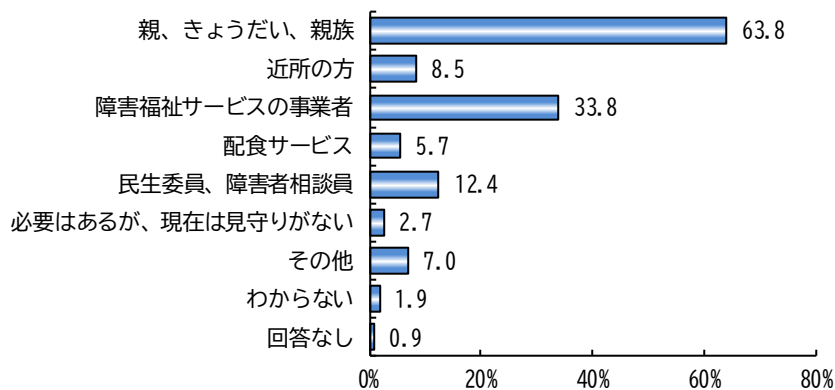
あなたは、現在、どなたによる、見守りがありますか。(いくつでも○)

- 全体をみると、「親、きょうだい、親族」(65.7%)が最も多く、次いで「障害福祉サービスの事業者」(38.7%)、「民生委員、障害者相談員」(9.2%)となっています。
- 障害種別でみると、発達では「障害福祉サービスの事業者」が最も多く、次いで「親、きょうだい、親族」となっています。その他の障害種別では「親、きょうだい、親族」が最も多く、次いで「障害福祉サービスの事業者」となっています。

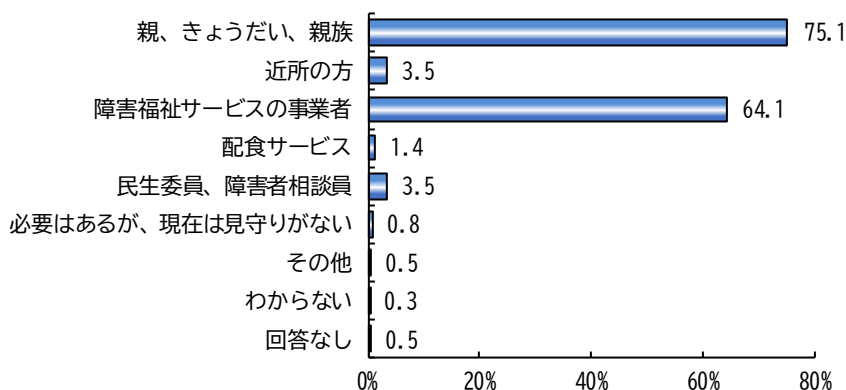
〔上段：回答数(人)、下段：構成比(%)〕

| | 回答者数 | 親、きょうだい、親族 | 近所の方 | 障害福祉サービスの事業者 | 配食サービス | 民生委員、障害者相談員 | 必要はあるが、現在は見守りがない | その他 | わからない | 回答なし |
|---------|----------------|---------------|------------|--------------|------------|-------------|------------------|------------|-----------|-----------|
| 全体 | 2,367 100.0 | 1,554 65.7 | 160 6.8 | 915 38.7 | 105 4.4 | 218 9.2 | 67 2.8 | 149 6.3 | 47 2.0 | 24 1.0 |
| 身体障害 | 1,277 100.0 | 815 63.8 | 109 8.5 | 431 33.8 | 73 5.7 | 158 12.4 | 35 2.7 | 90 7.0 | 24 1.9 | 11 0.9 |
| 知的障害 | 370 100.0 | 278 75.1 | 13 3.5 | 237 64.1 | 5 1.4 | 13 3.5 | 3 0.8 | 2 0.5 | 1 0.3 | 2 0.5 |
| 精神障害 | 421 100.0 | 260 61.8 | 17 4.0 | 156 37.1 | 13 3.1 | 33 7.8 | 19 4.5 | 40 9.5 | 11 2.6 | 8 1.9 |
| 発達障害 | 21 100.0 | 8 38.1 | 4 19.0 | 16 76.2 | 0 0.0 | 1 4.8 | 0 0.0 | 1 4.8 | 0 0.0 | 1 4.8 |
| 高次脳機能障害 | 57 100.0 | 41 71.9 | 3 5.3 | 21 36.8 | 3 5.3 | 2 3.5 | 2 3.5 | 2 3.5 | 1 1.8 | 0 0.0 |
| 難病等 | 221 100.0 | 152 68.8 | 14 6.3 | 54 24.4 | 11 5.0 | 11 5.0 | 8 3.6 | 14 6.3 | 10 4.5 | 2 0.9 |

■ 身体障害 ■

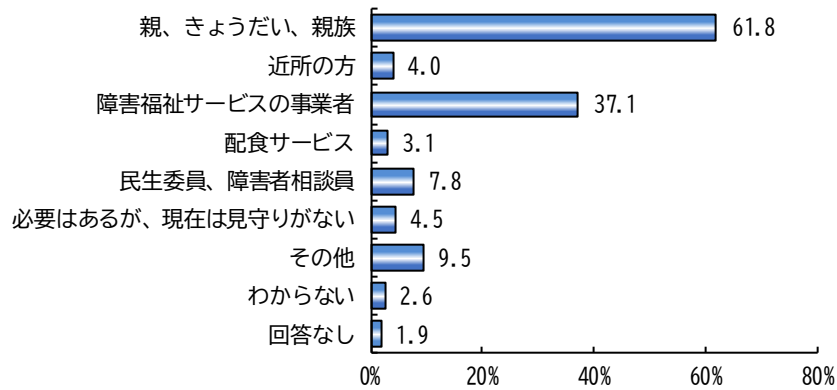


■ 知的障害 ■

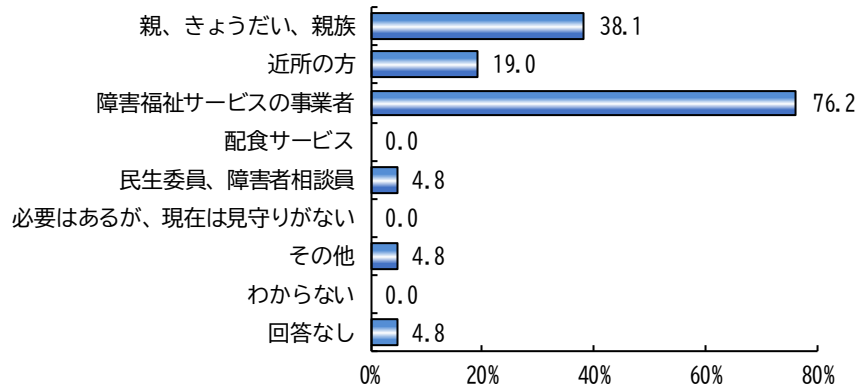




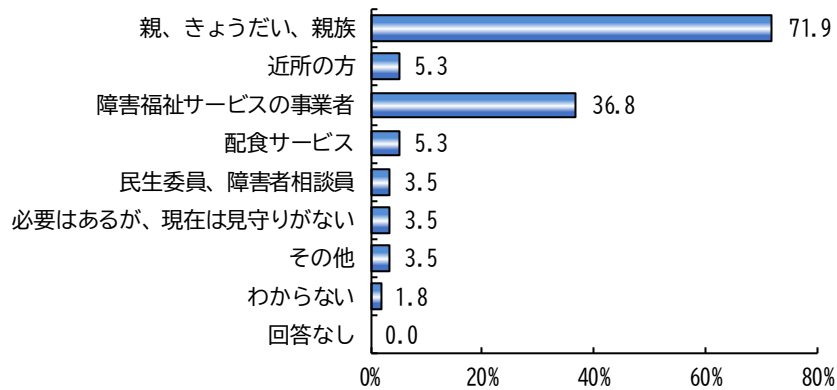
■ 精神障害 ■



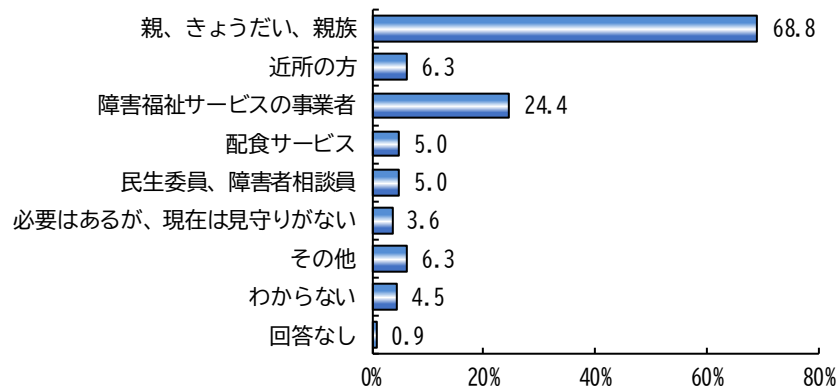
■ 発達障害 ■



■ 高次脳機能障害 ■



■ 難病等 ■



15-3 見守りの支援者希望【問46-②】

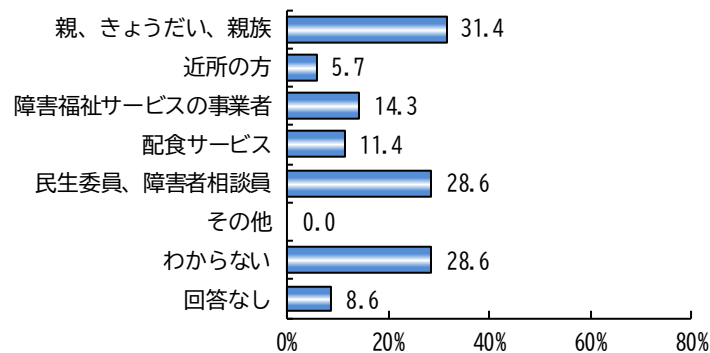
【問46-②】問46-①で「6. 必要はあるが、現在は見守りがない」に○をつけた方にお聞きします。
あなたは、今後どなたによる見守りがあると良いと思いますか。(いくつでも○)

- 全体をみると、「民生委員、障害者相談員」(31.3%)が最も多く、次いで「親、きょうだい、親族」(29.9%)、「障害福祉サービスの事業者」(26.9%)となっています。
- 障害種別でみると、身体、高次脳機能、難病等では「親、きょうだい、親族」、知的では「障害福祉サービスの事業者」と「民生委員、障害者相談員」が同数、精神では「障害福祉サービスの事業者」が最も多くなっています。

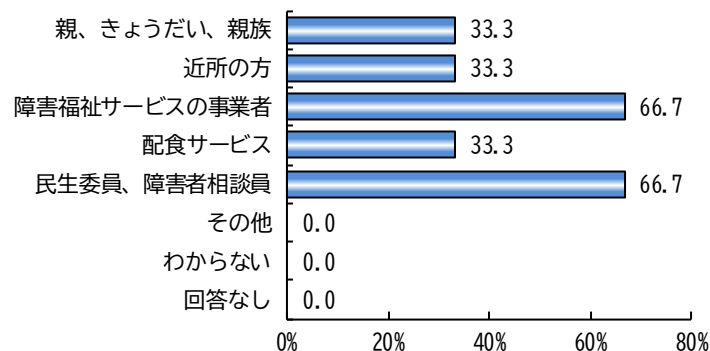
〔上段：回答数(人)、下段：構成比(%)〕

| | 回答者数 | 親、きょうだい、親族 | 近所の方 | 障害福祉サービスの事業者 | 配食サービス | 民生委員、障害者相談員 | その他 | わからない | 回答なし |
|---------|-------------|------------|-----------|--------------|------------|-------------|-----------|------------|-----------|
| 全体 | 67 100.0 | 20 29.9 | 6 9.0 | 18 26.9 | 12 17.9 | 21 31.3 | 4 6.0 | 14 20.9 | 4 6.0 |
| 身体障害 | 35 100.0 | 11 31.4 | 2 5.7 | 5 14.3 | 4 11.4 | 10 28.6 | 0 0.0 | 10 28.6 | 3 8.6 |
| 知的障害 | 3 100.0 | 1 33.3 | 1 33.3 | 2 66.7 | 1 33.3 | 2 66.7 | 0 0.0 | 0 0.0 | 0 0.0 |
| 精神障害 | 19 100.0 | 4 21.1 | 3 15.8 | 10 52.6 | 5 26.3 | 8 42.1 | 4 21.1 | 2 10.5 | 0 0.0 |
| 発達障害 | 0 0.0 | 0 0.0 | 0 0.0 | 0 0.0 | 0 0.0 | 0 0.0 | 0 0.0 | 0 0.0 | 0 0.0 |
| 高次脳機能障害 | 2 100.0 | 1 50.0 | 0 0.0 | 0 0.0 | 0 0.0 | 0 0.0 | 0 0.0 | 0 0.0 | 1 50.0 |
| 難病等 | 8 100.0 | 3 37.5 | 0 0.0 | 1 12.5 | 2 25.0 | 1 12.5 | 0 0.0 | 2 25.0 | 0 0.0 |

■ 身体障害 ■

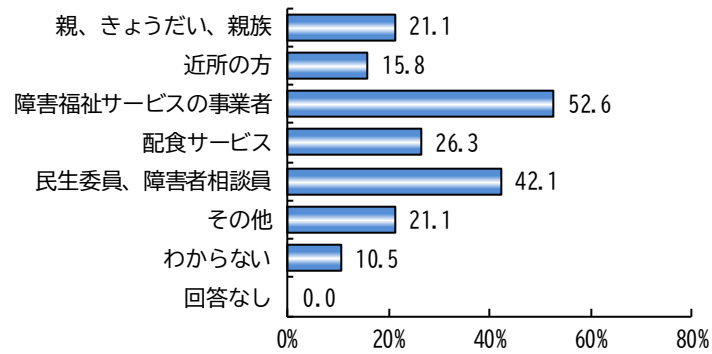


■ 知的障害 ■






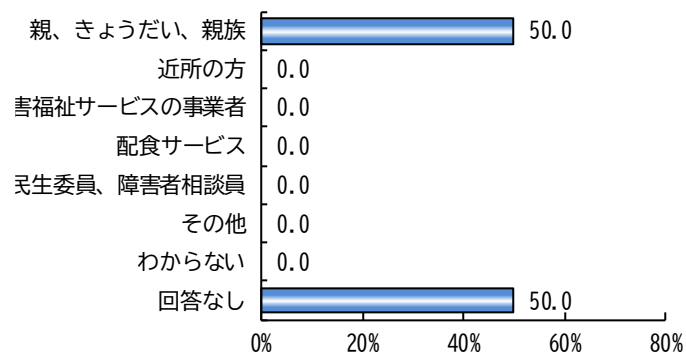
■ 精神障害 ■



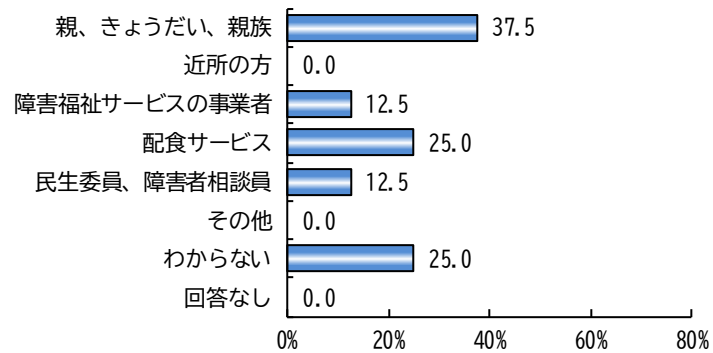
■ 発達障害 ■



■ 高次脳機能障害 ■



■ 難病等 ■



16 障害者手帳について

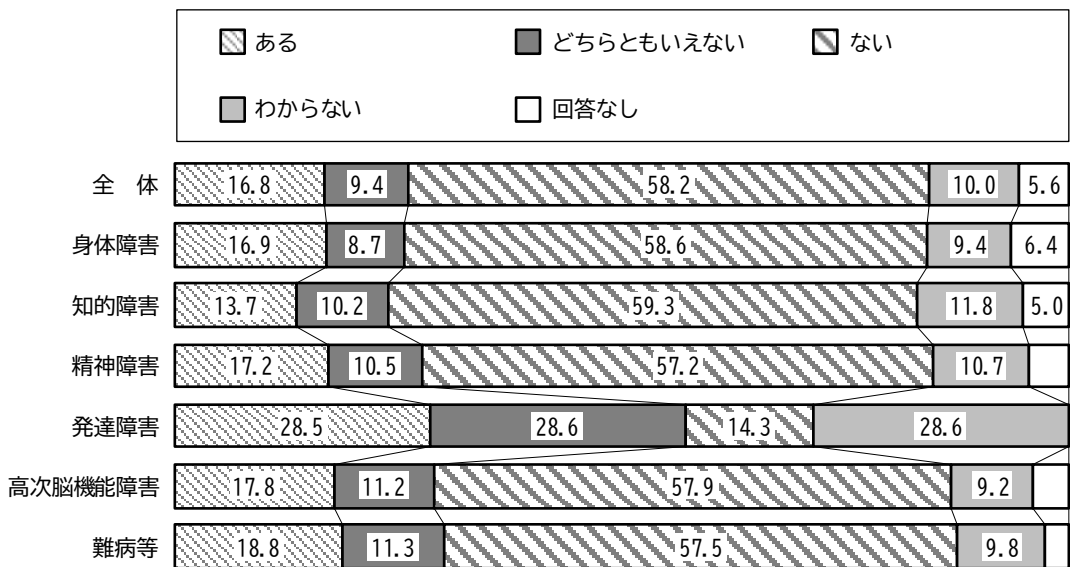
16-1 障害者手帳の困りごとの有無【問47】

【問47】問4で「1. 身体障害者手帳」、「2. 愛護手帳」、「3. 精神障害者保健福祉手帳」に○をつけた方にお聞きます。
 あなたは、現在の障害者手帳の形式（ビニール製のカバーの中に、台紙が入っており、必要な事項を記載しているもの）で困っていることはありますか。（1つだけ○）

- 全体をみると、「ない」(58.2%)が最も多く、次いで「ある」(16.8%)、「わからない」(10.0%)となっています。
- 障害種別でみると、発達では「ある」、「どちらともいえない」と「わからない」が同数となっています。その他の障害種別では「ない」が最も多く、次いで「ある」となっています。

〔上段：回答数（人）、下段：構成比（%）〕

| | 合計 | ある | どちらともいえない | ない | わからない | 回答なし |
|---------|----------------|---------------|-------------|---------------|-------------|------------|
| 全体 | 7,767 100.0 | 1,301 16.8 | 729 9.4 | 4,528 58.2 | 774 10.0 | 435 5.6 |
| 身体障害 | 4,821 100.0 | 815 16.9 | 418 8.7 | 2,827 58.6 | 454 9.4 | 307 6.4 |
| 知的障害 | 764 100.0 | 105 13.7 | 78 10.2 | 453 59.3 | 90 11.8 | 38 5.0 |
| 精神障害 | 1,757 100.0 | 302 17.2 | 184 10.5 | 1,006 57.2 | 188 10.7 | 77 4.4 |
| 発達障害 | 7 100.0 | 2 28.5 | 2 28.6 | 1 14.3 | 2 28.6 | 0 0.0 |
| 高次脳機能障害 | 152 100.0 | 27 17.8 | 17 11.2 | 88 57.9 | 14 9.2 | 6 3.9 |
| 難病等 | 266 100.0 | 50 18.8 | 30 11.3 | 153 57.5 | 26 9.8 | 7 2.6 |



16-2 障害者手帳の困りごと【問47-①】

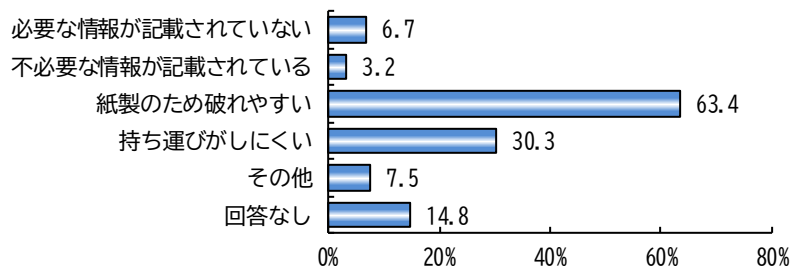
【問47-①】問47で「1. ある」に○をつけた方にお聞きします。
困っていることは何ですか。(いくつでも○)

- 全体をみると、「紙製のため破れやすい」(61.2%)が最も多く、次いで「持ち運びがしにくい」(32.7%)、「その他」(10.6%)となっています。
- 障害種別でみると、身体、精神、難病等では「紙製のため破れやすい」が最も多く、次いで「持ち運びがしにくい」、知的では「紙製のため破れやすい」が最も多く、次いで「その他」、高次脳機能では「持ち運びがしにくい」が最も多く、次いで「紙製のため破れやすい」となっています。

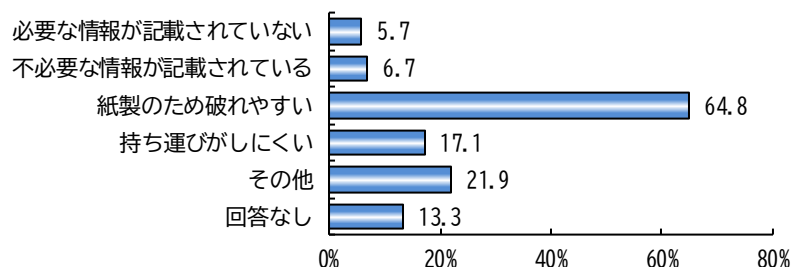
〔上段：回答数(人)、下段：構成比(%)〕

| | 回答者数 | 必要な情報が記載されていない | unnecessary情報が記載されている | 紙製のため破れやすい | 持ち運びがしにくい | その他 | 回答なし |
|---------|----------------|----------------|-----------------------|-------------|-------------|-------------|-------------|
| 全体 | 1,301 100.0 | 96 7.4 | 39 3.0 | 796 61.2 | 426 32.7 | 138 10.6 | 170 13.1 |
| 身体障害 | 815 100.0 | 55 6.7 | 26 3.2 | 517 63.4 | 247 30.3 | 61 7.5 | 121 14.8 |
| 知的障害 | 105 100.0 | 6 5.7 | 7 6.7 | 68 64.8 | 18 17.1 | 23 21.9 | 14 13.3 |
| 精神障害 | 302 100.0 | 27 8.9 | 4 1.3 | 173 57.3 | 122 40.4 | 48 15.9 | 28 9.3 |
| 発達障害 | 2 100.0 | 1 50.0 | 0 0.0 | 0 0.0 | 0 0.0 | 0 0.0 | 1 50.0 |
| 高次脳機能障害 | 27 100.0 | 4 14.8 | 0 0.0 | 11 40.7 | 13 48.1 | 2 7.4 | 2 7.4 |
| 難病等 | 50 100.0 | 3 6.0 | 2 4.0 | 27 54.0 | 26 52.0 | 4 8.0 | 4 8.0 |

■ 身体障害 ■

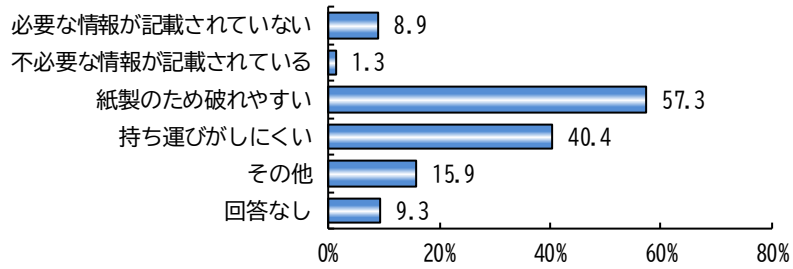


■ 知的障害 ■

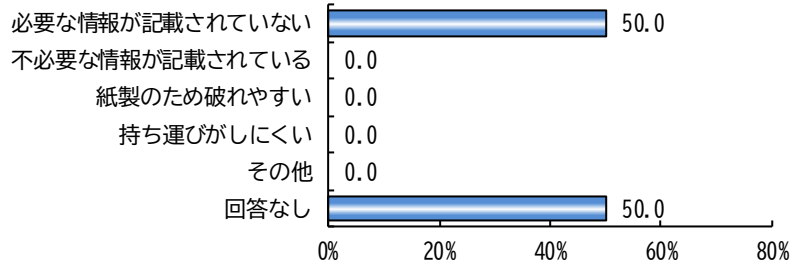




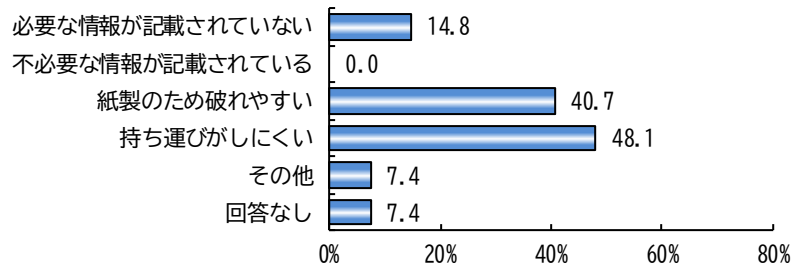
■ 精神障害 ■



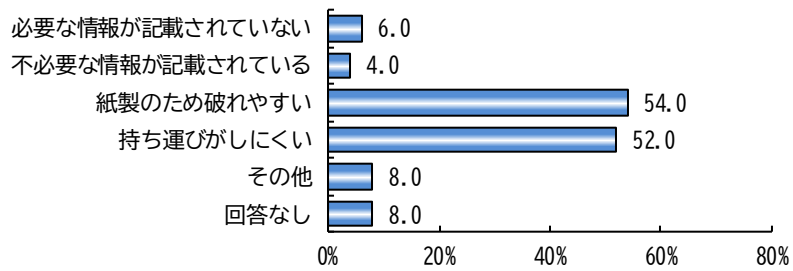
■ 発達障害 ■



■ 高次脳機能障害 ■



■ 難病等 ■



16-3 カード型手帳の利用意向【問47-②】

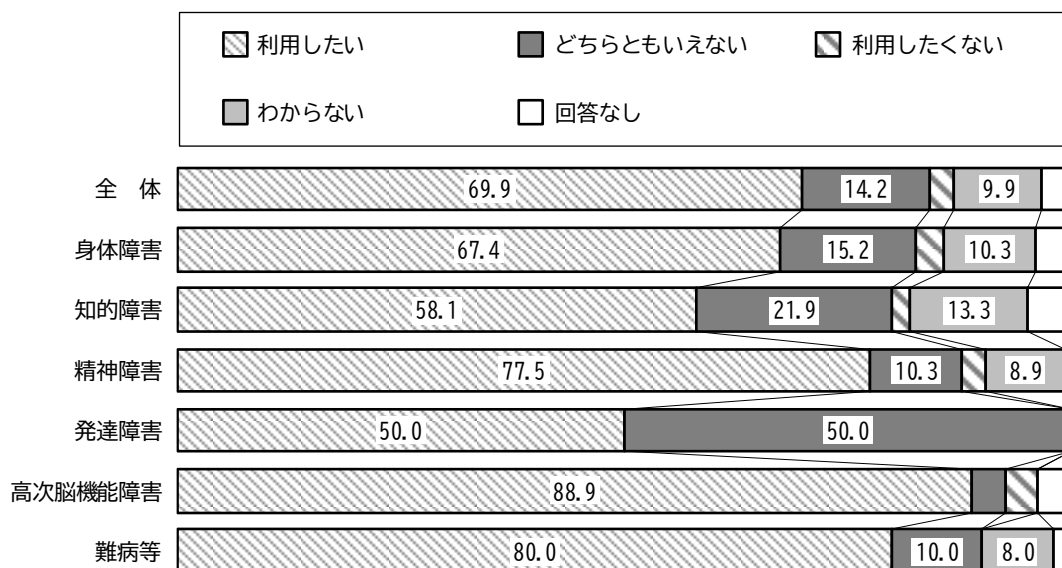
【問47-②】問47で「1. ある」に○をつけた方にお聞きします。

プラスチック製のカード型の手帳が導入され、どちらか一方を選択できるようになった場合、カード型手帳を選択して利用したいと思いますか。(1つだけ○)

- 全体をみると、「利用したい」(69.9%)が最も多く、次いで「どちらともいえない」(14.2%)、「わからない」(9.9%)となっています。
- 障害種別でみると、発達では「利用したい」と「どちらともいえない」が同数となっています。その他の障害種別では「利用したい」が最も多く、次いで「どちらともいえない」となっています。

[上段：回答数(人)、下段：構成比(%)]

| | 合計 | 利用したい | どちらともいえない | 利用したくない | わからない | 回答なし |
|---------|----------------|-------------|-------------|-----------|------------|-----------|
| 全体 | 1,301 100.0 | 909 69.9 | 185 14.2 | 36 2.8 | 129 9.9 | 42 3.2 |
| 身体障害 | 815 100.0 | 549 67.4 | 124 15.2 | 25 3.1 | 84 10.3 | 33 4.0 |
| 知的障害 | 105 100.0 | 61 58.1 | 23 21.9 | 2 1.9 | 14 13.3 | 5 4.8 |
| 精神障害 | 302 100.0 | 234 77.5 | 31 10.3 | 8 2.6 | 27 8.9 | 2 0.7 |
| 発達障害 | 2 100.0 | 1 50.0 | 1 50.0 | 0 0.0 | 0 0.0 | 0 0.0 |
| 高次脳機能障害 | 27 100.0 | 24 88.9 | 1 3.7 | 1 3.7 | 0 0.0 | 1 3.7 |
| 難病等 | 50 100.0 | 40 80.0 | 5 10.0 | 0 0.0 | 4 8.0 | 1 2.0 |



Ⅲ 調査結果（18歳未満）

【問1】から【問29】までは、18歳未満のお子様の保護者の方にお聞きします。

1 基本属性

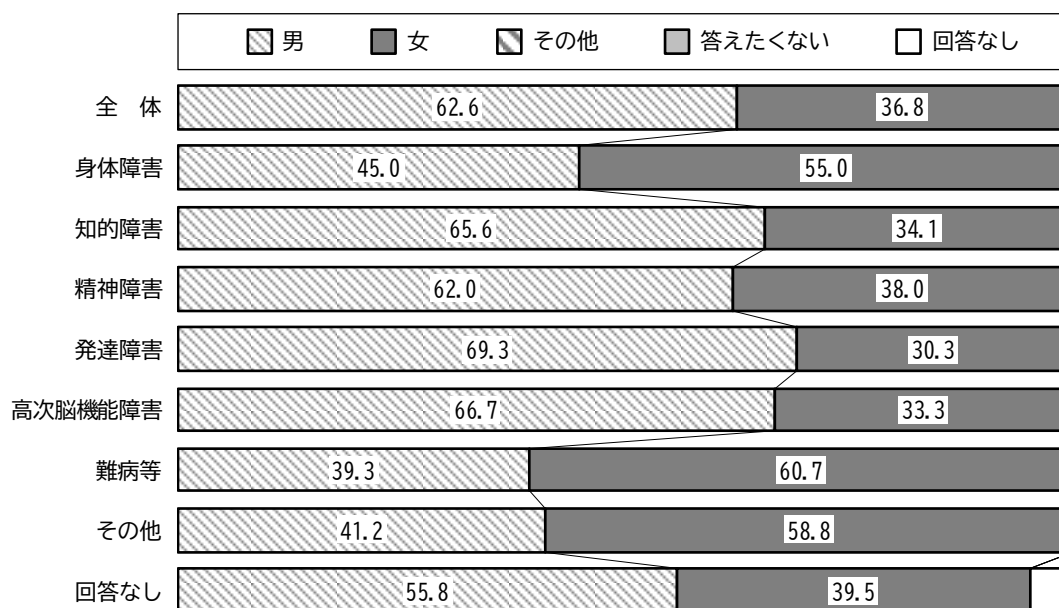
1-1 性別【問1】

【問1】ご本人の性別をお答えください。

- 全体をみると、「男」（62.6%）、「女」（36.8%）となっています。
- 障害種別でみると、身体、難病等では「女」、その他の障害種別では「男」が最も多くなっています。

[上段：回答数(人)、下段：構成比(%)]

| | 合計 | 男 | 女 | その他 | 答えたくない | 回答なし |
|---------|--------------|-------------|-------------|----------|----------|----------|
| 全体 | 663 100.0 | 415 62.6 | 244 36.8 | 0 0.0 | 2 0.3 | 2 0.3 |
| 身体障害 | 109 100.0 | 49 45.0 | 60 55.0 | 0 0.0 | 0 0.0 | 0 0.0 |
| 知的障害 | 372 100.0 | 244 65.6 | 127 34.1 | 0 0.0 | 1 0.3 | 0 0.0 |
| 精神障害 | 50 100.0 | 31 62.0 | 19 38.0 | 0 0.0 | 0 0.0 | 0 0.0 |
| 発達障害 | 284 100.0 | 197 69.3 | 86 30.3 | 0 0.0 | 1 0.4 | 0 0.0 |
| 高次脳機能障害 | 6 100.0 | 4 66.7 | 2 33.3 | 0 0.0 | 0 0.0 | 0 0.0 |
| 難病等 | 28 100.0 | 11 39.3 | 17 60.7 | 0 0.0 | 0 0.0 | 0 0.0 |
| その他 | 17 100.0 | 7 41.2 | 10 58.8 | 0 0.0 | 0 0.0 | 0 0.0 |
| 回答なし | 43 100.0 | 24 55.8 | 17 39.5 | 0 0.0 | 0 0.0 | 2 4.7 |



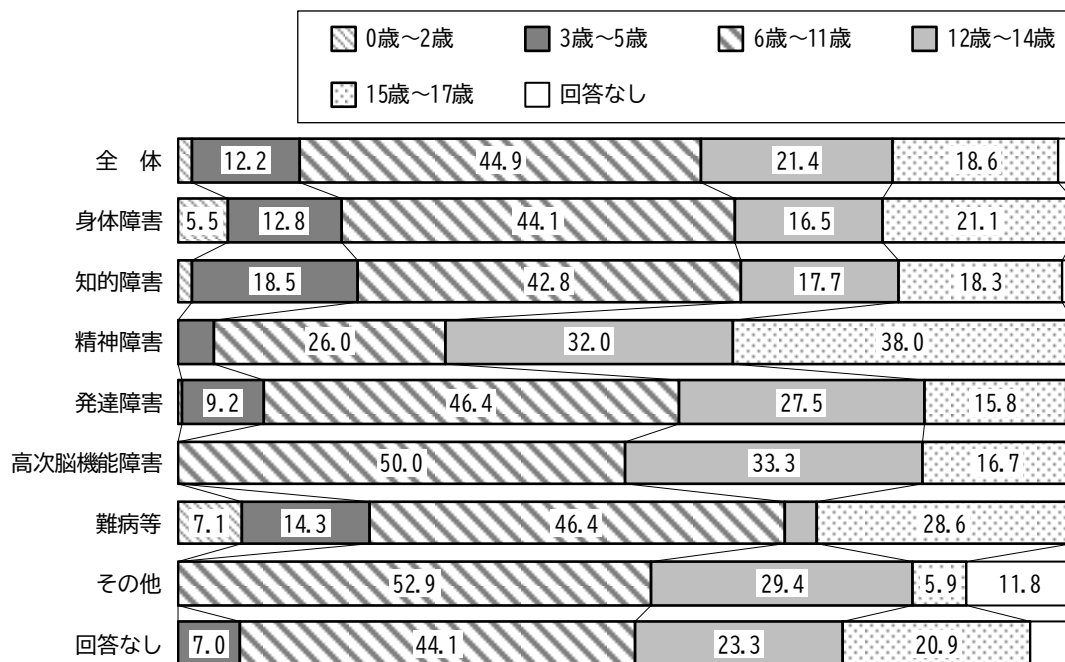
1-2 年齢【問2】

【問2】ご本人の年齢はおいくつですか。（令和7年10月1日現在でお答えください。）

- 全体をみると、「6歳～11歳」（44.9%）が最も多く、次いで「12歳～14歳」（21.4%）、「15歳～17歳」（18.6%）となっています。
- 障害種別でみると、概ねどの障害種別でも、「6歳～11歳」が最も多く、次いで、身体、難病等では「15歳～17歳」、知的では「3歳～5歳」、発達、高次脳機能では「12歳～14歳」となっています。精神では「15歳～17歳」が最も多く、次いで「12歳～14歳」となっています。

〔上段：回答数（人）、下段：構成比（%）〕

| | 合計 | 0歳～2歳 | 3歳～5歳 | 6歳～11歳 | 12歳～14歳 | 15歳～17歳 | 回答なし |
|---------|--------------|-----------|------------|-------------|-------------|-------------|-----------|
| 全体 | 663 100.0 | 10 1.5 | 81 12.2 | 298 44.9 | 142 21.4 | 123 18.6 | 9 1.4 |
| 身体障害 | 109 100.0 | 6 5.5 | 14 12.8 | 48 44.1 | 18 16.5 | 23 21.1 | 0 0.0 |
| 知的障害 | 372 100.0 | 6 1.6 | 69 18.5 | 159 42.8 | 66 17.7 | 68 18.3 | 4 1.1 |
| 精神障害 | 50 100.0 | 0 0.0 | 2 4.0 | 13 26.0 | 16 32.0 | 19 38.0 | 0 0.0 |
| 発達障害 | 284 100.0 | 1 0.4 | 26 9.2 | 132 46.4 | 78 27.5 | 45 15.8 | 2 0.7 |
| 高次脳機能障害 | 6 100.0 | 0 0.0 | 0 0.0 | 3 50.0 | 2 33.3 | 1 16.7 | 0 0.0 |
| 難病等 | 28 100.0 | 2 7.1 | 4 14.3 | 13 46.4 | 1 3.6 | 8 28.6 | 0 0.0 |
| その他 | 17 100.0 | 0 0.0 | 0 0.0 | 9 52.9 | 5 29.4 | 1 5.9 | 2 11.8 |
| 回答なし | 43 100.0 | 0 0.0 | 3 7.0 | 19 44.1 | 10 23.3 | 9 20.9 | 2 4.7 |



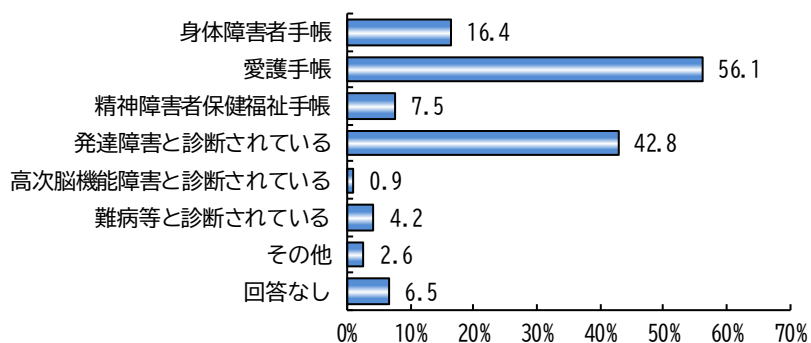
1-3 障害者手帳所持の有無・障害種別【問3】

【問3】ご本人は次の手帳をお持ちですか。または障害、難病等と診断されていますか。
 (あてはまるものすべてに○)

- 「愛護手帳」(56.1%)が最も多く、次いで「発達障害と診断されている」(42.8%)、「身体障害者手帳」(16.4%)となっています。

[上段：回答数(人)、下段：構成比(%)]

| 回答者数 | 身体障害者手帳 | 愛護手帳 | 精神障害者保健福祉手帳 | 発達障害と診断されている | 高次脳機能障害と診断されている | 難病等と診断されている | その他(選択肢1~6以外の方) | 回答なし |
|-------|---------|------|-------------|--------------|-----------------|-------------|-----------------|------|
| 663 | 109 | 372 | 50 | 284 | 6 | 28 | 17 | 43 |
| 100.0 | 16.4 | 56.1 | 7.5 | 42.8 | 0.9 | 4.2 | 2.6 | 6.5 |



■ 身体障害 ■

1-4 身体障害の障害等級【問3-①ア】

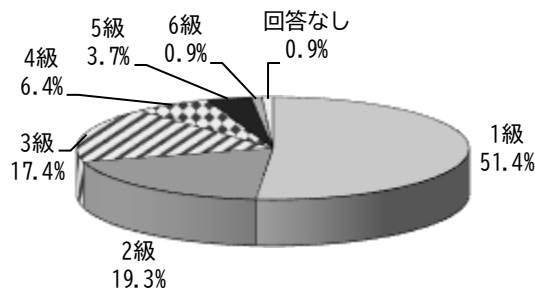
【問3-①】問3で「1. 身体障害者手帳」に○をつけた方にお聞きます。

ア) 障害等級は何級ですか。(1つだけ○)

● 「1級」(51.4%) が最も多く、次いで「2級」(19.3%)、「3級」(17.4%) となっています。

〔上段：回答数(人)、下段：構成比(%)〕

| 合計 | 1級 | 2級 | 3級 | 4級 | 5級 | 6級 | 回答なし |
|-------|------|------|------|-----|-----|-----|------|
| 109 | 56 | 21 | 19 | 7 | 4 | 1 | 1 |
| 100.0 | 51.4 | 19.3 | 17.4 | 6.4 | 3.7 | 0.9 | 0.9 |



1-5 身体障害の区分【問3-①イ】

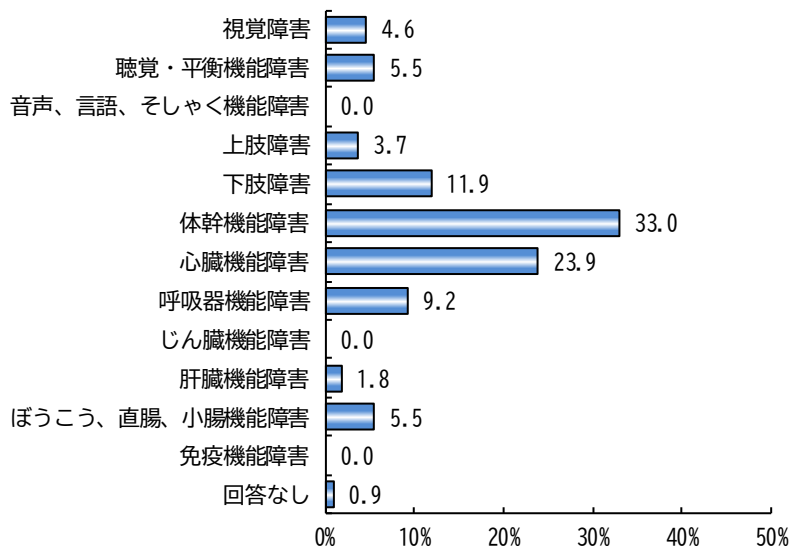
【問3-①】イ) 身体障害は次のうちどれですか。2つ以上障害のある方は、最も重いものはどれですか。

(1つだけ○)

● 「体幹機能障害」(33.0%) が最も多く、次いで「心臓機能障害」(23.9%)、「下肢障害」(11.9%) となっています。

〔上段：回答数(人)、下段：構成比(%)〕

| 合計 | 視覚障害 | 聴覚・平衡機能障害 | 音声、言語、そしゃく機能障害 | 上肢障害 | 下肢障害 | 体幹機能障害 | 心臓機能障害 | 呼吸器機能障害 | じん臓機能障害 | 肝臓機能障害 | ぼうこう、直腸、小腸機能障害 | 免疫機能障害 | 回答なし |
|-------|------|-----------|----------------|------|------|--------|--------|---------|---------|--------|----------------|--------|------|
| 109 | 5 | 6 | 0 | 4 | 13 | 36 | 26 | 10 | 0 | 2 | 6 | 0 | 1 |
| 100.0 | 4.6 | 5.5 | 0.0 | 3.7 | 11.9 | 33.0 | 23.9 | 9.2 | 0.0 | 1.8 | 5.5 | 0.0 | 0.9 |



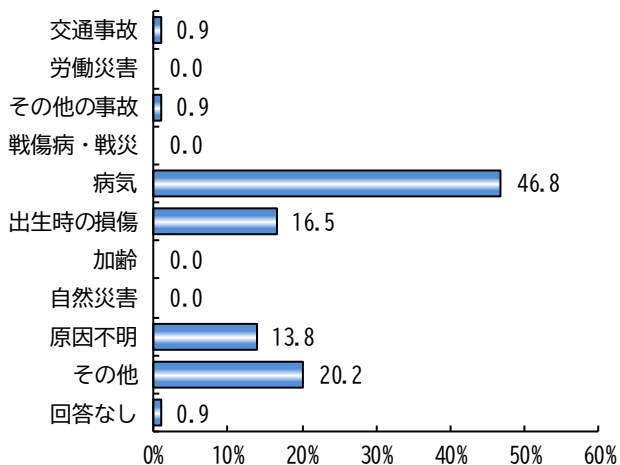
1-6 身体障害の主な原因【問3-①ウ】

【問3-①】ウ) 身体障害の主な原因は何ですか。(1つだけ○)

- 「病気」(46.8%) が最も多く、次いで「その他」(20.2%)、「出生時の損傷」(16.5%) となっています。

[上段：回答数(人)、下段：構成比(%)]

| 合 計 | 交通事故 | 労働災害 | その他の事故 | 戦傷病・戦災 | 病気 | 出生時の損傷 | 加齢 | 自然災害 | 原因不明 | その他 | 回答なし |
|-------|------|------|--------|--------|------|--------|-----|------|------|------|------|
| 109 | 1 | 0 | 1 | 0 | 51 | 18 | 0 | 0 | 15 | 22 | 1 |
| 100.0 | 0.9 | 0.0 | 0.9 | 0.0 | 46.8 | 16.5 | 0.0 | 0.0 | 13.8 | 20.2 | 0.9 |



■ 知的障害 ■

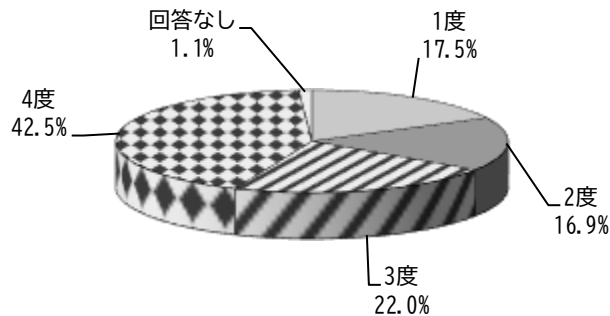
1-7 知的障害の障害等級【問3-②ア】

【問3-②】問3で「2. 愛護手帳」に○をつけた方にお聞きします。
ア) 障害等級は何度ですか。(1つだけ○)

●「4度」(42.5%)が最も多く、次いで「3度」(22.0%)、「1度」(17.5%)となっています。

〔上段：回答数(人)、下段：構成比(%)〕

| 合計 | 1度 | 2度 | 3度 | 4度 | 回答なし |
|-------|------|------|------|------|------|
| 372 | 65 | 63 | 82 | 158 | 4 |
| 100.0 | 17.5 | 16.9 | 22.0 | 42.5 | 1.1 |



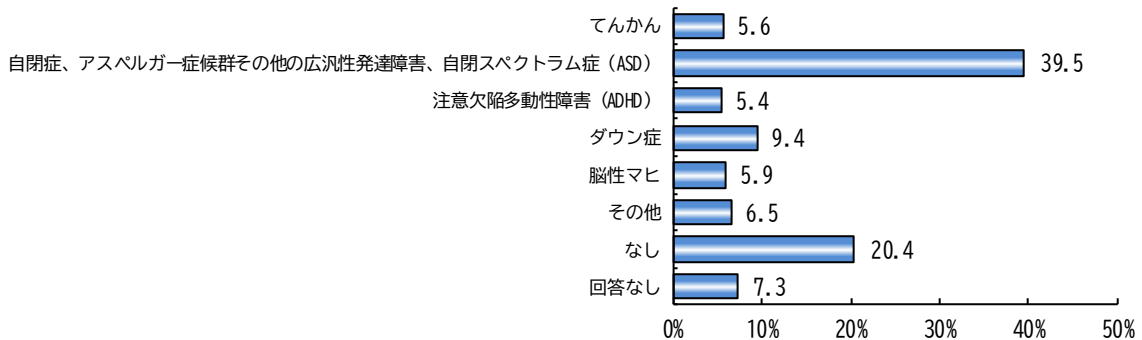
1-8 知的障害以外の障害・疾病【問3-②イ】

【問3-②】イ) 知的障害のほかに、障害や疾病がありますか。
2つ以上障害や疾病のある方は、最も重いものはどれですか。(1つだけ○)

●「自閉症、アスペルガー症候群その他の広汎性発達障害、自閉スペクトラム症 (ASD)」(39.5%)が最も多く、次いで「なし」(20.4%)、「ダウン症」(9.4%)となっています。

〔上段：回答数(人)、下段：構成比(%)〕

| 合計 | てんかん | 自閉症、アスペルガー症候群その他の広汎性発達障害、自閉スペクトラム症 (ASD) | 注意欠陥多動性障害 (ADHD) | ダウン症 | 脳性マヒ | その他 | なし | 回答なし |
|-------|------|--|------------------|------|------|-----|------|------|
| 372 | 21 | 147 | 20 | 35 | 22 | 24 | 76 | 27 |
| 100.0 | 5.6 | 39.5 | 5.4 | 9.4 | 5.9 | 6.5 | 20.4 | 7.3 |



■ 精神障害 ■

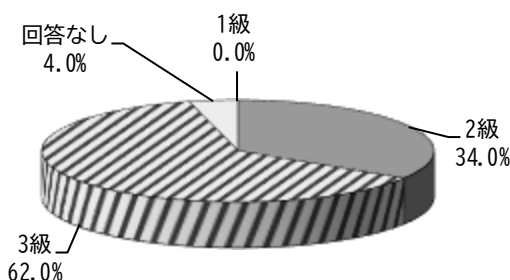
1-9 精神障害の障害等級【問3-③ア】

【問3-③】問3で「3. 精神障害者保健福祉手帳」に○をつけた方にお聞きします。
ア) 障害等級は何級ですか。(1つだけ○)

● 「3級」(62.0%) が最も多く、次いで「2級」(34.0%) となっています。

[上段：回答数(人)、下段：構成比(%)]

| 合計 | 1級 | 2級 | 3級 | 回答なし |
|-------|-----|------|------|------|
| 50 | 0 | 17 | 31 | 2 |
| 100.0 | 0.0 | 34.0 | 62.0 | 4.0 |



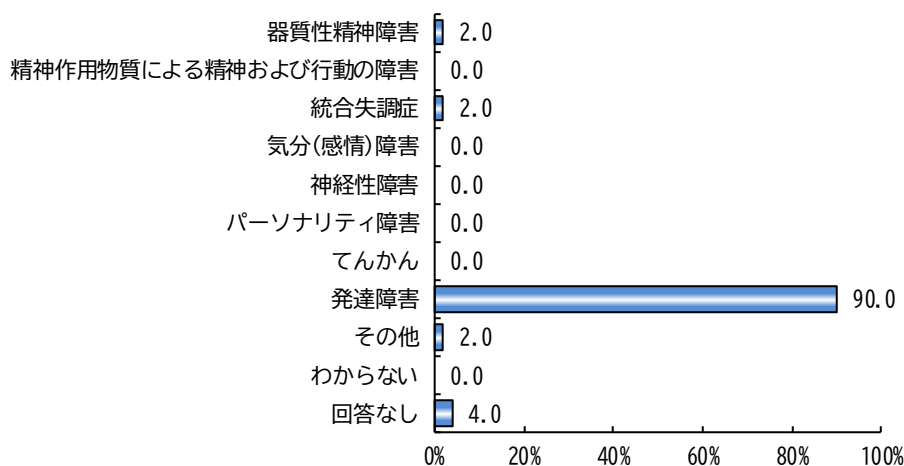
1-10 精神障害の主な病名【問3-③イ】

【問3-③】イ) 主な病名は次のうちどれですか。(1つだけ○)

● 「発達障害(自閉症、アスペルガー症候群など)」(90.0%) が最も多くなっています。

[上段：回答数(人)、下段：構成比(%)]

| 合計 | 器質性精神障害(認知症、高次脳機能障害など) | 精神作用物質による精神および行動の障害(アルコール依存症・精神病、覚せい剤依存症・精神病など) | 統合失調症 | 気分(感情)障害(うつ病、そううつ病、そう病) | 神経性障害(パニック障害、強迫性障害など) | パーソナリティ障害 | てんかん | 発達障害(自閉症、アスペルガー症候群など) | その他 | わからない | 回答なし |
|-------|------------------------|---|-------|-------------------------|-----------------------|-----------|------|-----------------------|-----|-------|------|
| 50 | 1 | 0 | 1 | 0 | 0 | 0 | 0 | 45 | 1 | 0 | 2 |
| 100.0 | 2.0 | 0.0 | 2.0 | 0.0 | 0.0 | 0.0 | 0.0 | 90.0 | 2.0 | 0.0 | 4.0 |



■ 発達障害 ■

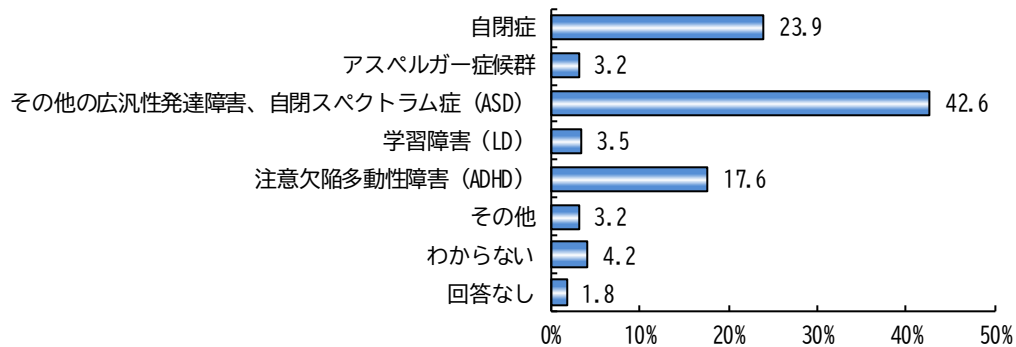
1-11 発達障害の主な診断名【問3-④】

【問3-④】問3で「4. 発達障害と診断されている」に○をつけた方にお聞きします。
 発達障害の主な診断名は次のうちどれですか。(1つだけ○)

- 「その他の広汎性発達障害、自閉スペクトラム症 (ASD)」(42.6%) が最も多く、次いで「自閉症」(23.9%)、「注意欠陥多動性障害 (ADHD)」(17.6%) となっています。

[上段：回答数(人)、下段：構成比(%)]

| 合 計 | 自閉症 | アスペルガー症候群 | その他の広汎性発達障害、自閉スペクトラム症(ASD) | 学習障害(LD) | 注意欠陥多動性障害(ADHD) | その他 | わからない | 回答なし |
|--------------|------------|-----------|----------------------------|-----------|-----------------|----------|-----------|----------|
| 284 100.0 | 68 23.9 | 9 3.2 | 121 42.6 | 10 3.5 | 50 17.6 | 9 3.2 | 12 4.2 | 5 1.8 |



■ 高次脳機能障害 ■

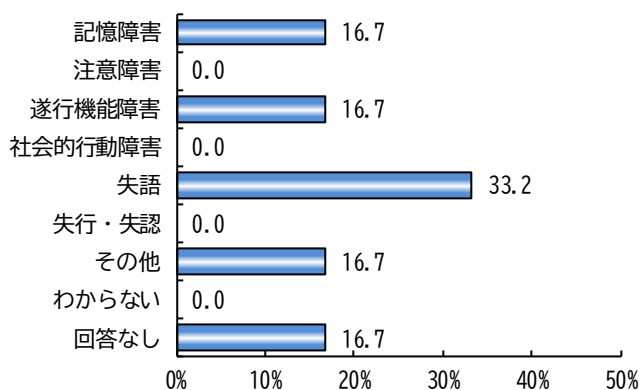
1-12 高次脳機能障害と診断された主な症状【問3-⑤ア】

【問3-⑤】問3で「5. 高次脳機能障害と診断されている」に○をつけた方にお聞きします。
ア) 高次脳機能障害と診断された主な症状は次のうちどれですか。(1つだけ○)

●「失語」(33.2%)が最も多くなっています。

[上段：回答数(人)、下段：構成比(%)]

| 合計 | 記憶障害 | 注意障害 | 遂行機能障害(生活や仕事で段取りを考えたり、効率的に物事を進められなくなったりすること) | 社会的行動障害(感情や欲求コントロールの低下、ささいなことにこだわるようになることなど) | 失語 | 失行・失認 | その他 | わからない | 回答なし |
|------------|-----------|----------|--|--|-----------|----------|-----------|----------|-----------|
| 6 100.0 | 1 16.7 | 0 0.0 | 1 16.7 | 0 0.0 | 2 33.2 | 0 0.0 | 1 16.7 | 0 0.0 | 1 16.7 |



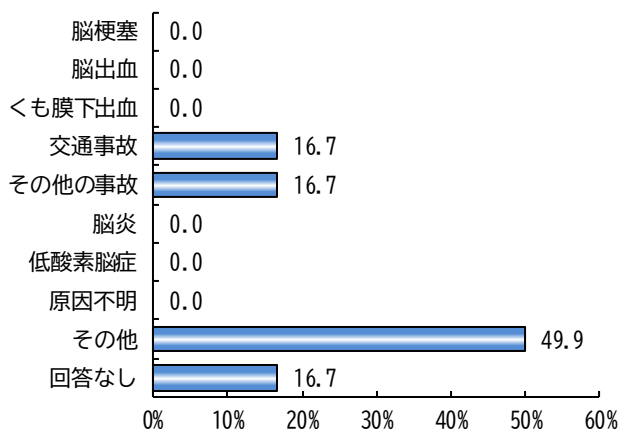
1-13 高次脳機能障害の主な原因【問3-⑤イ】

【問3-⑤】イ) 高次脳機能障害の主な原因は何ですか。(1つだけ○)

●「その他」(49.9%)が最も多くなっています。

[上段：回答数(人)、下段：構成比(%)]

| 合計 | 脳梗塞 | 脳出血 | くも膜下出血 | 交通事故 | その他の事故 | 脳炎 | 低酸素脳症 | 原因不明 | その他 | 回答なし |
|------------|----------|----------|----------|-----------|-----------|----------|----------|----------|-----------|-----------|
| 6 100.0 | 0 0.0 | 0 0.0 | 0 0.0 | 1 16.7 | 1 16.7 | 0 0.0 | 0 0.0 | 0 0.0 | 3 49.9 | 1 16.7 |



■ 難病等の方 ■

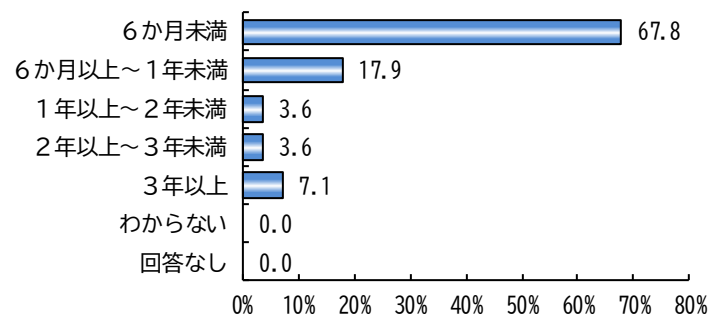
1-14 難病等の発病から病名告知までの期間【問3-⑥】

【問3-⑥】問3で「6. 難病等と診断されている」に○をつけた方にお聞きします。
発病から病名告知までにどのくらいの期間がかかりましたか。(1つだけ○)

● 「6か月未満」(67.8%) が最も多くなっています。

[上段：回答数(人)、下段：構成比(%)]

| 合 計 | 6か月未満 | 6か月以上～ 1年未満 | 1年以上～ 2年未満 | 2年以上～ 3年未満 | 3年以上 | わからない | 回答なし |
|-------------|------------|----------------|---------------|---------------|----------|----------|----------|
| 28 100.0 | 19 67.8 | 5 17.9 | 1 3.6 | 1 3.6 | 2 7.1 | 0 0.0 | 0 0.0 |




1-15 障害支援区分認定申請の有無【問4】

【問4】ご本人は、障害者総合支援法（「障害者の日常生活及び社会生活を総合的に支援するための法律」）による障害支援区分の認定の申請をしたことがありますか。（1つだけ○）

- 全体をみると、「申請をしたことがない」（71.5%）が「申請をしたことがある」（4.7%）より多くなっています。
- 障害種別でみると、どの障害種別でも「申請をしたことがない」が「申請をしたことがある」より多くなっています。

〔上段：回答数（人）、下段：構成比（%）〕

| | 合計 | 申請をしたことがある | 申請をしたことがない | 回答なし |
|---------|--------------|------------|-------------|-------------|
| 全体 | 663 100.0 | 31 4.7 | 474 71.5 | 158 23.8 |
| 身体障害 | 109 100.0 | 6 5.5 | 77 70.6 | 26 23.9 |
| 知的障害 | 372 100.0 | 17 4.6 | 265 71.2 | 90 24.2 |
| 精神障害 | 50 100.0 | 5 10.0 | 31 62.0 | 14 28.0 |
| 発達障害 | 284 100.0 | 14 4.9 | 210 74.0 | 60 21.1 |
| 高次脳機能障害 | 6 100.0 | 0 0.0 | 5 83.3 | 1 16.7 |
| 難病等 | 28 100.0 | 1 3.6 | 26 92.8 | 1 3.6 |
| その他 | 17 100.0 | 0 0.0 | 14 82.4 | 3 17.6 |
| 回答なし | 43 100.0 | 1 2.3 | 25 58.2 | 17 39.5 |




1-16 障害支援区分認定の結果【問4-①】

【問4-①】問4で「1. 申請をしたことがある」に○をつけた方にお聞きします。
 障害支援区分認定の結果は次のうちどれですか。
 直近の申請結果についてお答えください。(1つだけ○)

- 全体をみると、「非該当」(25.7%)が最も多く、次いで「障害支援区分3」(22.6%)、「障害支援区分1」(19.4%)となっています。
- 障害種別でみると、身体では「障害支援区分3」が最も多く、次いで「障害支援区分1」、知的では「障害支援区分1」が最も多く、次いで「障害支援区分2」と「障害支援区分3」が同数、発達では「非該当」が最も多く、次いで「障害支援区分1」となっています。

[上段：回答数(人)、下段：構成比(%)]

| | 合計 | 非該当 | 障害支援区分1 | 障害支援区分2 | 障害支援区分3 | 障害支援区分4 | 障害支援区分5 | 障害支援区分6 | 申請したが結果がまだ出ていない | 回答なし |
|---------|-------------|------------|------------|-----------|-----------|----------|----------|----------|-----------------|-----------|
| 全体 | 31 100.0 | 8 25.7 | 6 19.4 | 3 9.7 | 7 22.6 | 0 0.0 | 0 0.0 | 0 0.0 | 2 6.5 | 5 16.1 |
| 身体障害 | 6 100.0 | 0 0.0 | 2 33.3 | 0 0.0 | 3 50.0 | 0 0.0 | 0 0.0 | 0 0.0 | 0 0.0 | 1 16.7 |
| 知的障害 | 17 100.0 | 2 11.8 | 5 29.5 | 3 17.6 | 3 17.6 | 0 0.0 | 0 0.0 | 0 0.0 | 1 5.9 | 3 17.6 |
| 精神障害 | 5 100.0 | 0 0.0 | 0 0.0 | 0 0.0 | 3 60.0 | 0 0.0 | 0 0.0 | 0 0.0 | 1 20.0 | 1 20.0 |
| 発達障害 | 14 100.0 | 5 35.8 | 3 21.4 | 0 0.0 | 2 14.3 | 0 0.0 | 0 0.0 | 0 0.0 | 1 7.1 | 3 21.4 |
| 高次脳機能障害 | 0 0.0 | 0 0.0 | 0 0.0 | 0 0.0 | 0 0.0 | 0 0.0 | 0 0.0 | 0 0.0 | 0 0.0 | 0 0.0 |
| 難病等 | 1 100.0 | 0 0.0 | 1 100.0 | 0 0.0 | 0 0.0 | 0 0.0 | 0 0.0 | 0 0.0 | 0 0.0 | 0 0.0 |
| その他 | 0 0.0 | 0 0.0 | 0 0.0 | 0 0.0 | 0 0.0 | 0 0.0 | 0 0.0 | 0 0.0 | 0 0.0 | 0 0.0 |
| 回答なし | 1 100.0 | 1 100.0 | 0 0.0 | 0 0.0 | 0 0.0 | 0 0.0 | 0 0.0 | 0 0.0 | 0 0.0 | 0 0.0 |



2 お住まいについて


2-1 同居の有無【問5】

【問5】ご本人はどなたと暮らしていますか。(1つだけ○)

- 全体をみると、「家族」(95.6%)が最も多くなっています。
- 障害種別でみると、どの障害種別でも「家族」が最も多くなっています。

[上段：回答数(人)、下段：構成比(%)]

| | 合計 | 家族 | 家族以外 | 一人 | その他 | 回答なし |
|---------|--------------|-------------|----------|----------|----------|-----------|
| 全体 | 663 100.0 | 635 95.6 | 1 0.2 | 1 0.2 | 7 1.1 | 19 2.9 |
| 身体障害 | 109 100.0 | 103 94.5 | 0 0.0 | 0 0.0 | 2 1.8 | 4 3.7 |
| 知的障害 | 372 100.0 | 358 96.2 | 1 0.3 | 0 0.0 | 5 1.3 | 8 2.2 |
| 精神障害 | 50 100.0 | 48 96.0 | 0 0.0 | 1 2.0 | 0 0.0 | 1 2.0 |
| 発達障害 | 284 100.0 | 278 97.8 | 1 0.4 | 0 0.0 | 0 0.0 | 5 1.8 |
| 高次脳機能障害 | 6 100.0 | 6 100.0 | 0 0.0 | 0 0.0 | 0 0.0 | 0 0.0 |
| 難病等 | 28 100.0 | 28 100.0 | 0 0.0 | 0 0.0 | 0 0.0 | 0 0.0 |
| その他 | 17 100.0 | 16 94.1 | 0 0.0 | 0 0.0 | 0 0.0 | 1 5.9 |
| 回答なし | 43 100.0 | 38 88.4 | 0 0.0 | 0 0.0 | 1 2.3 | 4 9.3 |



2-2 家族構成【問5-①】

【問5-①】問5で「1. 家族」に○をつけた方にお聞きします。
 一緒に暮している方は、どなたですか。(いくつでも○)

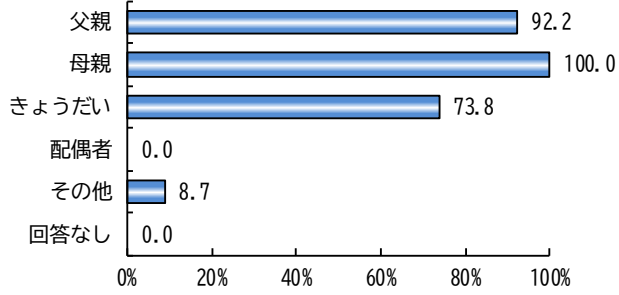
- 全体をみると、「母親」(98.9%)が最も多く、次いで「父親」(86.1%)、「きょうだい」(71.3%)となっています。
- 障害種別でみると、概ねどの障害種別でも「母親」が最も多く、次いで身体、知的、発達、難病等では「父親」、精神では「きょうだい」となっています。高次脳機能では「父親」、「母親」と「きょうだい」が同数となっています。

[上段：回答数(人)、下段：構成比(%)]

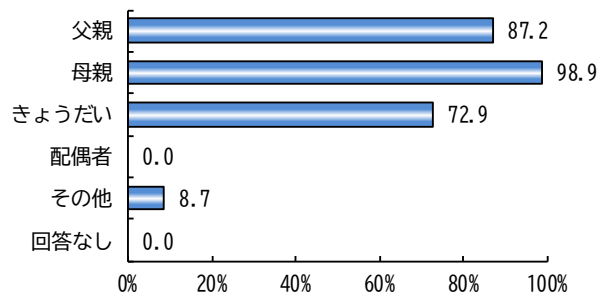
| | 回答者数 | 父親 | 母親 | きょうだい | 配偶者 | その他 | 回答なし |
|---------|--------------|-------------|--------------|-------------|----------|-----------|----------|
| 全体 | 635 100.0 | 547 86.1 | 628 98.9 | 453 71.3 | 0 0.0 | 54 8.5 | 0 0.0 |
| 身体障害 | 103 100.0 | 95 92.2 | 103 100.0 | 76 73.8 | 0 0.0 | 9 8.7 | 0 0.0 |
| 知的障害 | 358 100.0 | 312 87.2 | 354 98.9 | 261 72.9 | 0 0.0 | 31 8.7 | 0 0.0 |
| 精神障害 | 48 100.0 | 34 70.8 | 46 95.8 | 36 75.0 | 0 0.0 | 6 12.5 | 0 0.0 |
| 発達障害 | 278 100.0 | 235 84.5 | 274 98.6 | 183 65.8 | 0 0.0 | 26 9.4 | 0 0.0 |
| 高次脳機能障害 | 6 100.0 | 6 100.0 | 6 100.0 | 6 100.0 | 0 0.0 | 1 16.7 | 0 0.0 |
| 難病等 | 28 100.0 | 23 82.1 | 28 100.0 | 22 78.6 | 0 0.0 | 3 10.7 | 0 0.0 |
| その他 | 16 100.0 | 14 87.5 | 16 100.0 | 12 75.0 | 0 0.0 | 0 0.0 | 0 0.0 |
| 回答なし | 38 100.0 | 32 84.2 | 38 100.0 | 30 78.9 | 0 0.0 | 1 2.6 | 0 0.0 |



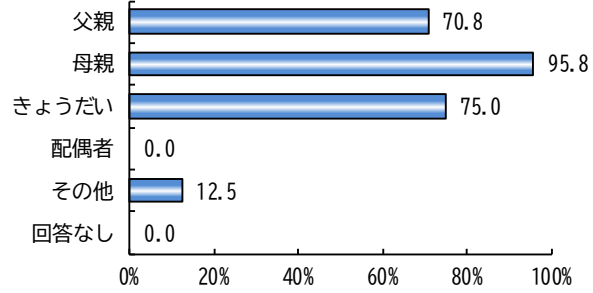
■ 身体障害 ■



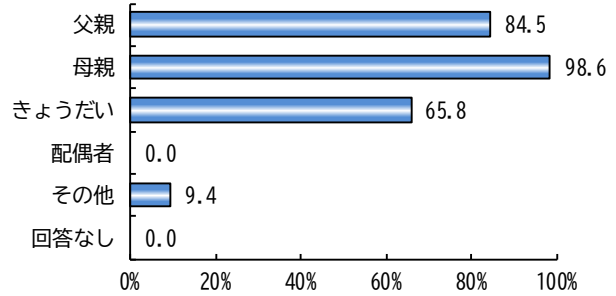
■ 知的障害 ■



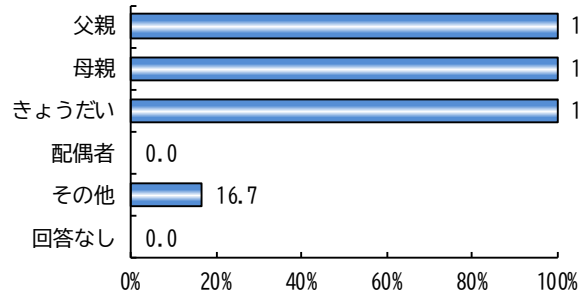
■ 精神障害 ■



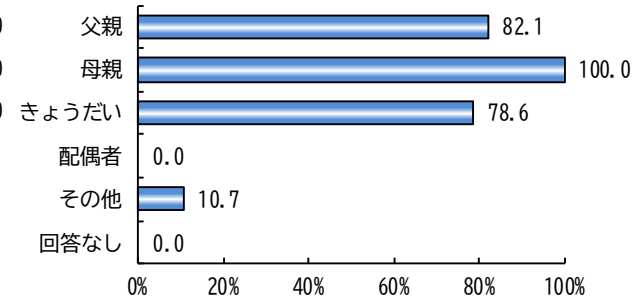
■ 発達障害 ■



■ 高次脳機能障害 ■



■ 難病等 ■



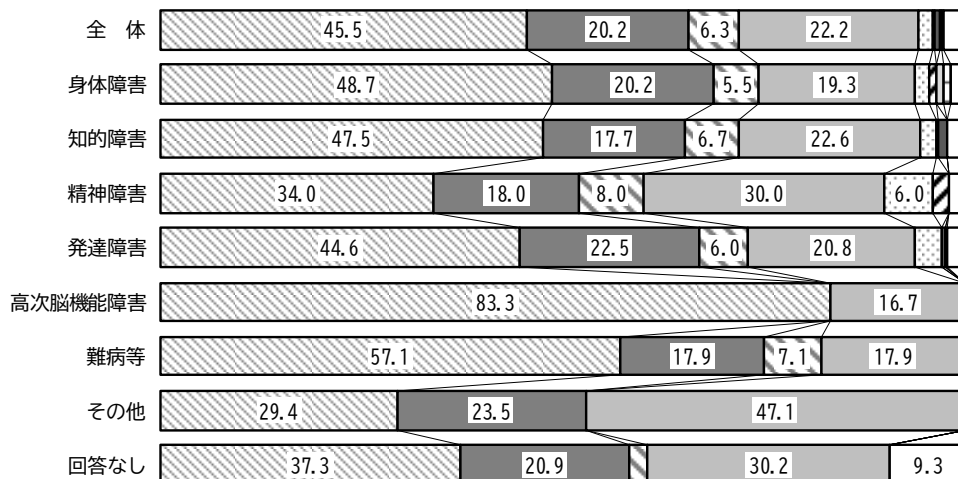

2-3 現在の生活場所【問6】

【問6】ご本人は、現在、どこで生活していますか。(1つだけ○)

- 全体をみると、「持ち家（一戸建て）」(45.5%)が最も多く、次いで「民間賃貸住宅（アパート・マンションなど）」(22.2%)、「持ち家（マンション）」(20.2%)となっています。
- 障害種別でみると、どの障害種別でも「持ち家（一戸建て）」が最も多く、次いで身体、発達では「持ち家（マンション）」、知的、精神、高次脳機能では「民間賃貸住宅（アパート・マンションなど）」、難病等では「持ち家（マンション）」と「民間賃貸住宅（アパート・マンションなど）」が同数となっています。

〔上段：回答数（人）、下段：構成比（%）〕

| | 合計 | 持ち家 (一戸建て) | 持ち家 (マンション) | 公営賃貸 住宅(市 営・ 県営・ 公団 など) | 民間賃貸 住宅(アパ ート・マン ションなど) | 会社の寮・ 社宅など | グループ ホーム | 児童福祉 施設 | 病院 (入院中) | その他 | 回答なし |
|-------------|--------------|---------------|----------------|--|----------------------------------|---------------|-------------|------------|-------------|----------|-----------|
| 全体 | 663 100.0 | 302 45.5 | 134 20.2 | 42 6.3 | 147 22.2 | 12 1.8 | 2 0.3 | 4 0.6 | 1 0.2 | 2 0.3 | 17 2.6 |
| 身体障害 | 109 100.0 | 53 48.7 | 22 20.2 | 6 5.5 | 21 19.3 | 2 1.8 | 1 0.9 | 0 0.0 | 1 0.9 | 1 0.9 | 2 1.8 |
| 知的障害 | 372 100.0 | 177 47.5 | 66 17.7 | 25 6.7 | 84 22.6 | 7 1.9 | 1 0.3 | 4 1.1 | 0 0.0 | 0 0.0 | 8 2.2 |
| 精神障害 | 50 100.0 | 17 34.0 | 9 18.0 | 4 8.0 | 15 30.0 | 3 6.0 | 1 2.0 | 0 0.0 | 0 0.0 | 0 0.0 | 1 2.0 |
| 発達障害 | 284 100.0 | 127 44.6 | 64 22.5 | 17 6.0 | 59 20.8 | 9 3.2 | 0 0.0 | 1 0.4 | 0 0.0 | 1 0.4 | 6 2.1 |
| 高次脳 機能障害 | 6 100.0 | 5 83.3 | 0 0.0 | 0 0.0 | 1 16.7 | 0 0.0 | 0 0.0 | 0 0.0 | 0 0.0 | 0 0.0 | 0 0.0 |
| 難病等 | 28 100.0 | 16 57.1 | 5 17.9 | 2 7.1 | 5 17.9 | 0 0.0 | 0 0.0 | 0 0.0 | 0 0.0 | 0 0.0 | 0 0.0 |
| その他 | 17 100.0 | 5 29.4 | 4 23.5 | 0 0.0 | 8 47.1 | 0 0.0 | 0 0.0 | 0 0.0 | 0 0.0 | 0 0.0 | 0 0.0 |
| 回答なし | 43 100.0 | 16 37.3 | 9 20.9 | 1 2.3 | 13 30.2 | 0 0.0 | 0 0.0 | 0 0.0 | 0 0.0 | 0 0.0 | 4 9.3 |



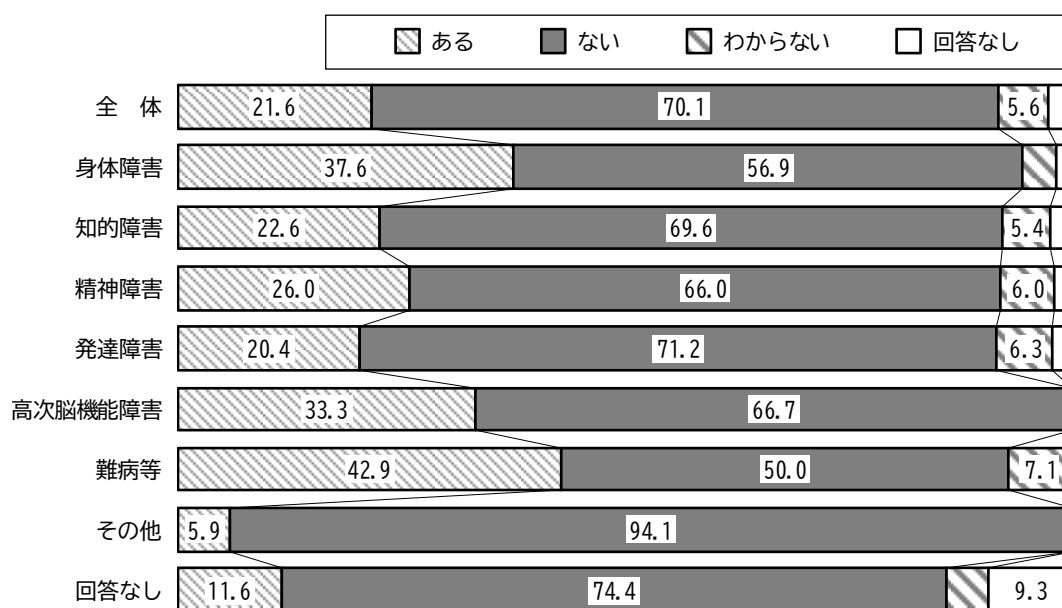
2-4 困りごとの有無【問7】

【問7】現在の住まいについて、困っていることはありますか。(1つだけ○)

- 全体をみると、「ない」(70.1%)が「ある」(21.6%)より多くなっています。
- 障害種別でみると、どの障害種別でも「ない」が多くなっています。

〔上段：回答数(人)、下段：構成比(%)〕

| | 合計 | ある | ない | わからない | 回答なし |
|---------|--------------|-------------|-------------|-----------|-----------|
| 全体 | 663 100.0 | 143 21.6 | 465 70.1 | 37 5.6 | 18 2.7 |
| 身体障害 | 109 100.0 | 41 37.6 | 62 56.9 | 4 3.7 | 2 1.8 |
| 知的障害 | 372 100.0 | 84 22.6 | 259 69.6 | 20 5.4 | 9 2.4 |
| 精神障害 | 50 100.0 | 13 26.0 | 33 66.0 | 3 6.0 | 1 2.0 |
| 発達障害 | 284 100.0 | 58 20.4 | 202 71.2 | 18 6.3 | 6 2.1 |
| 高次脳機能障害 | 6 100.0 | 2 33.3 | 4 66.7 | 0 0.0 | 0 0.0 |
| 難病等 | 28 100.0 | 12 42.9 | 14 50.0 | 2 7.1 | 0 0.0 |
| その他 | 17 100.0 | 1 5.9 | 16 94.1 | 0 0.0 | 0 0.0 |
| 回答なし | 43 100.0 | 5 11.6 | 32 74.4 | 2 4.7 | 4 9.3 |





2-5 困りごとの理由【問7-①】

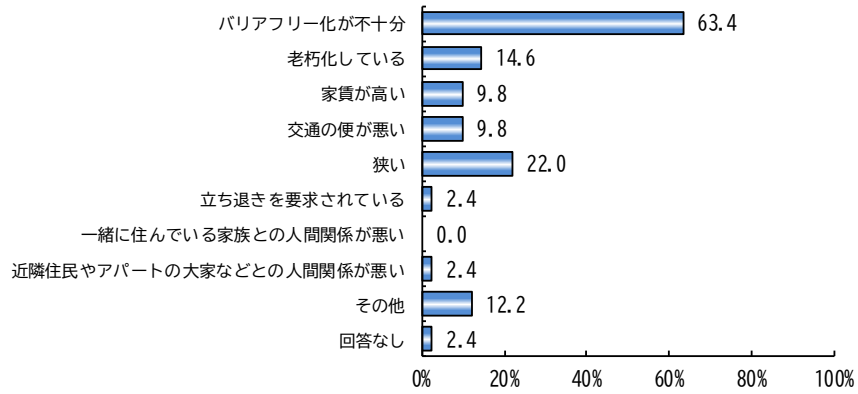
【問7-①】問7で「1. ある」に○を付けた方にお聞きします。
困っていることは次のうちどれですか。(いくつでも○)

- 全体をみると、「狭い」(37.1%)が最も多く、次いで「バリアフリー化が不十分」(24.5%)、「老朽化している」(18.2%)となっています。
- 障害種別でみると、身体、高次脳機能、難病等では「バリアフリー化が不十分」、知的、精神、発達では「狭い」が最も多くなっています。

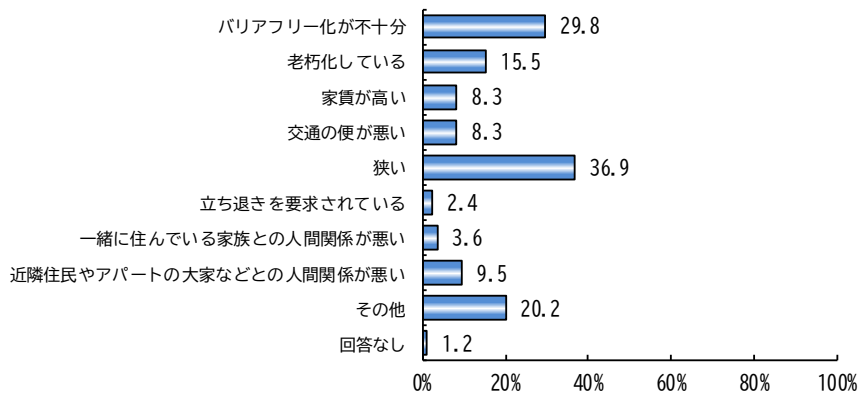
〔上段：回答数(人)、下段：構成比(%)〕

| | 回答者数 | バリアフリー化が不十分 | 老朽化している | 家賃が高い | 交通の便が悪い | 狭い | 立ち退きを要求されている | 一緒に住んでいる家族との人間関係が悪い | 近隣住民やアパートの大家などとの人間関係が悪い | その他 | 回答なし |
|---------|--------------|-------------|------------|------------|------------|------------|--------------|---------------------|-------------------------|------------|----------|
| 全体 | 143 100.0 | 35 24.5 | 26 18.2 | 22 15.4 | 16 11.2 | 53 37.1 | 2 1.4 | 9 6.3 | 15 10.5 | 24 16.8 | 1 0.7 |
| 身体障害 | 41 100.0 | 26 63.4 | 6 14.6 | 4 9.8 | 4 9.8 | 9 22.0 | 1 2.4 | 0 0.0 | 1 2.4 | 5 12.2 | 1 2.4 |
| 知的障害 | 84 100.0 | 25 29.8 | 13 15.5 | 7 8.3 | 7 8.3 | 31 36.9 | 2 2.4 | 3 3.6 | 8 9.5 | 17 20.2 | 1 1.2 |
| 精神障害 | 13 100.0 | 0 0.0 | 3 23.1 | 4 30.8 | 2 15.4 | 5 38.5 | 0 0.0 | 3 23.1 | 1 7.7 | 2 15.4 | 0 0.0 |
| 発達障害 | 58 100.0 | 7 12.1 | 10 17.2 | 11 19.0 | 5 8.6 | 26 44.8 | 0 0.0 | 6 10.3 | 6 10.3 | 7 12.1 | 0 0.0 |
| 高次脳機能障害 | 2 100.0 | 2 100.0 | 0 0.0 | 1 50.0 | 0 0.0 | 0 0.0 | 0 0.0 | 0 0.0 | 0 0.0 | 1 50.0 | 0 0.0 |
| 難病等 | 12 100.0 | 6 50.0 | 3 25.0 | 2 16.7 | 1 8.3 | 3 25.0 | 1 8.3 | 0 0.0 | 0 0.0 | 2 16.7 | 0 0.0 |
| その他 | 1 100.0 | 0 0.0 | 0 0.0 | 1 100.0 | 0 0.0 | 1 100.0 | 0 0.0 | 0 0.0 | 1 100.0 | 0 0.0 | 0 0.0 |
| 回答なし | 5 100.0 | 1 20.0 | 1 20.0 | 2 40.0 | 1 20.0 | 0 0.0 | 0 0.0 | 0 0.0 | 0 0.0 | 2 40.0 | 0 0.0 |

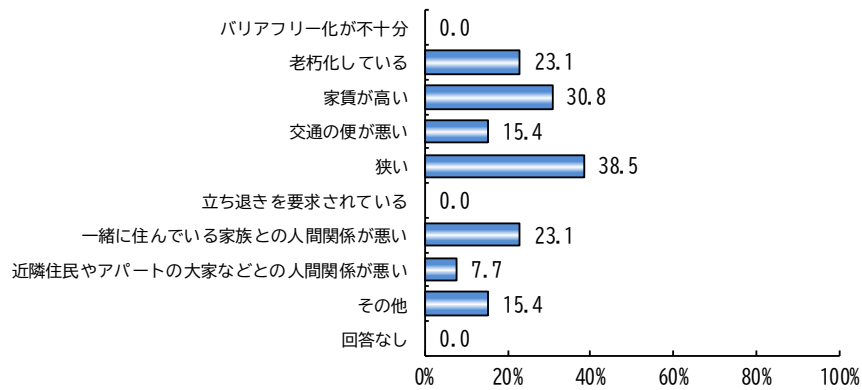
■ 身体障害 ■



■ 知的障害 ■



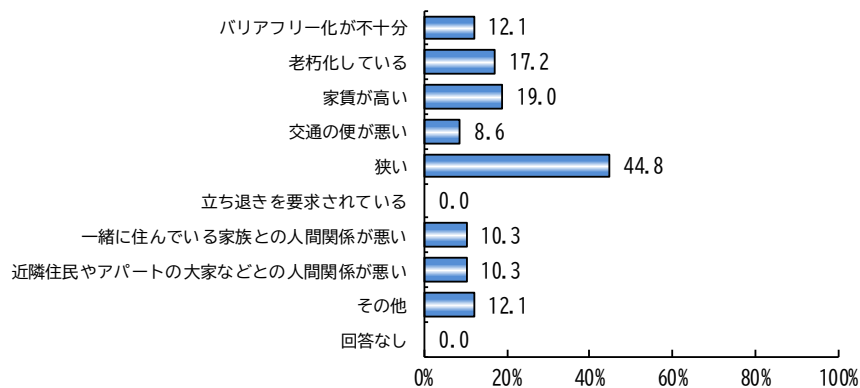
■ 精神障害 ■



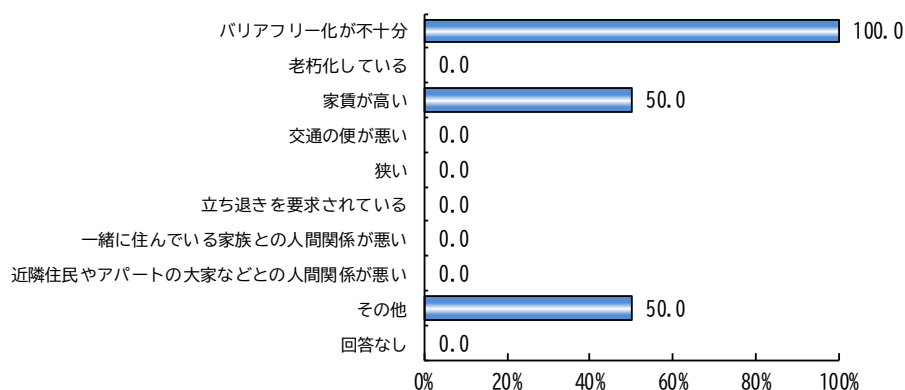


2 お住まいについて

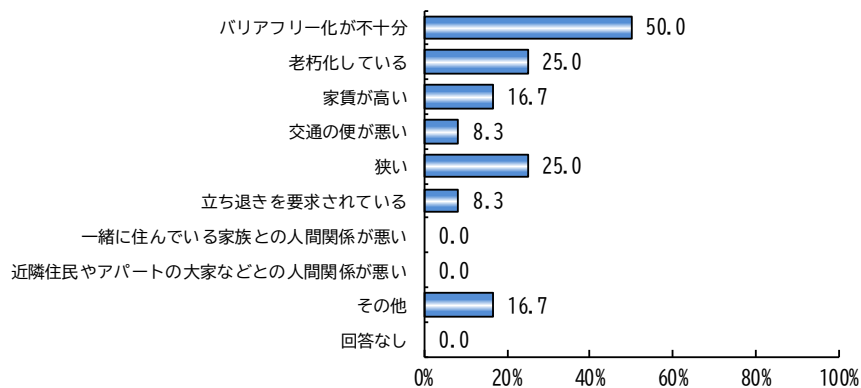
■ 発達障害 ■



■ 高次脳機能障害 ■



■ 難病等 ■



3 収入について

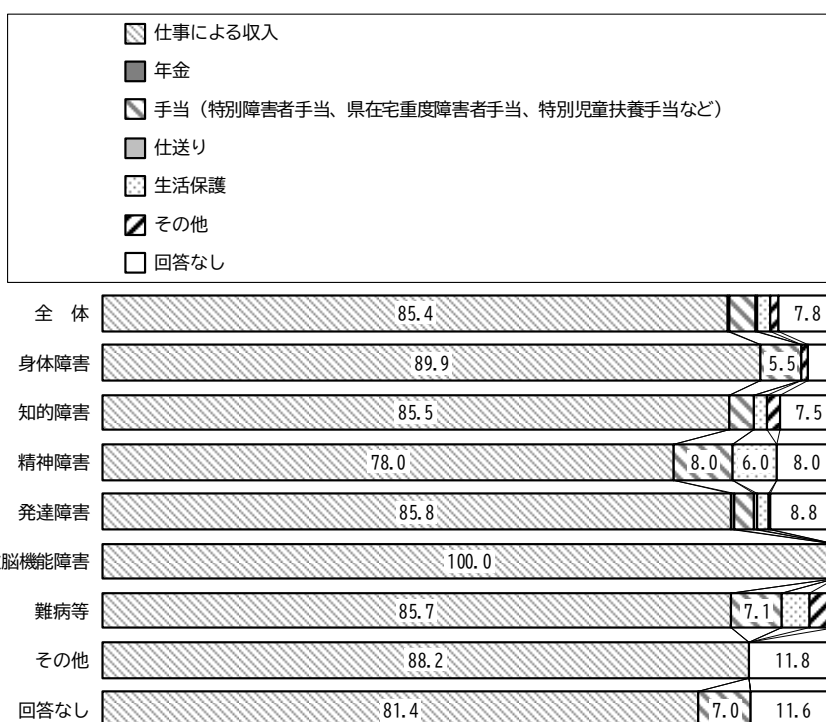
3-1 世帯の収入の中心【問8】

【問8】ご本人の属する世帯の収入の中心は、次のうちどれですか。（1つだけ○）

- 全体をみると、「仕事による収入」（85.4%）が最も多くなっています。
- 障害種別でみると、どの障害種別でも「仕事による収入」が最も多くなっています。

〔上段：回答数（人）、下段：構成比（%）〕

| | 合 計 | 仕事による収入 | 年金 | 手当（特別障害者手当、県在宅重度障害者手当、特別児童扶養手当など） | 仕送り | 生活保護 | その他 | 回答なし |
|---------|--------------|-------------|----------|-----------------------------------|----------|-----------|----------|-----------|
| 全 体 | 663 100.0 | 567 85.4 | 1 0.2 | 23 3.5 | 1 0.2 | 12 1.8 | 7 1.1 | 52 7.8 |
| 身体障害 | 109 100.0 | 98 89.9 | 0 0.0 | 6 5.5 | 0 0.0 | 0 0.0 | 1 0.9 | 4 3.7 |
| 知的障害 | 372 100.0 | 318 85.5 | 0 0.0 | 13 3.5 | 0 0.0 | 6 1.6 | 7 1.9 | 28 7.5 |
| 精神障害 | 50 100.0 | 39 78.0 | 0 0.0 | 4 8.0 | 0 0.0 | 3 6.0 | 0 0.0 | 4 8.0 |
| 発達障害 | 284 100.0 | 244 85.8 | 1 0.4 | 8 2.8 | 1 0.4 | 4 1.4 | 1 0.4 | 25 8.8 |
| 高次脳機能障害 | 6 100.0 | 6 100.0 | 0 0.0 | 0 0.0 | 0 0.0 | 0 0.0 | 0 0.0 | 0 0.0 |
| 難病等 | 28 100.0 | 24 85.7 | 0 0.0 | 2 7.1 | 0 0.0 | 1 3.6 | 1 3.6 | 0 0.0 |
| その他 | 17 100.0 | 15 88.2 | 0 0.0 | 0 0.0 | 0 0.0 | 0 0.0 | 0 0.0 | 2 11.8 |
| 回答なし | 43 100.0 | 35 81.4 | 0 0.0 | 3 7.0 | 0 0.0 | 0 0.0 | 0 0.0 | 5 11.6 |



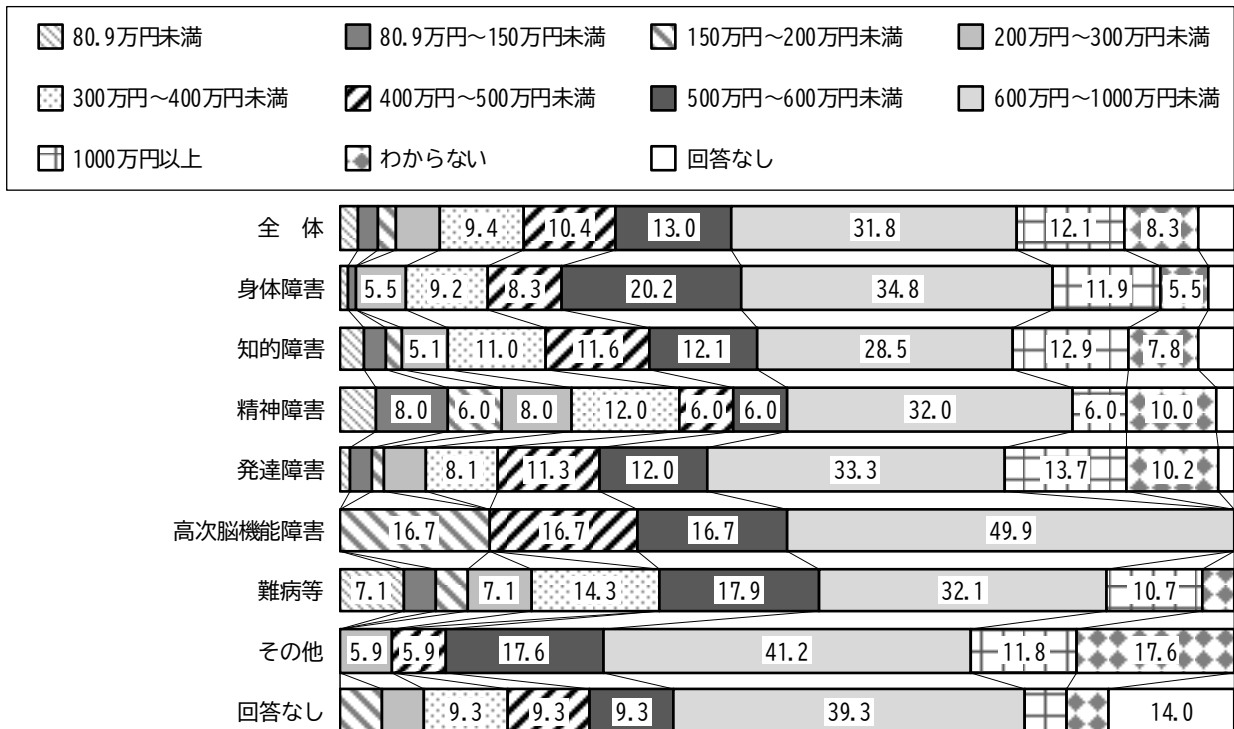
3-2 生計中心者の年間収入額【問9】

【問9】ご本人の家族の生計中心者の令和6年中のすべての収入（税込）はいくらですか。（1つだけ○）

- 全体をみると、「600万円～1000万円未満」（31.8%）が最も多く、次いで「500万円～600万円未満」（13.0%）、「1000万円以上」（12.1%）となっています。
- 障害種別でみると、どの障害種別でも「600万円～1000万円未満」が最も多く、次いで、身体、難病等では「500万円～600万円未満」、知的、発達では「1000万円以上」、精神では「300万円～400万円未満」となっています。

〔上段：回答数（人）、下段：構成比（%）〕

| | 合計 | 80.9万円未満 | 80.9万円～150万円未満 | 150万円～200万円未満 | 200万円～300万円未満 | 300万円～400万円未満 | 400万円～500万円未満 | 500万円～600万円未満 | 600万円～1000万円未満 | 1000万円以上 | わからない | 回答なし |
|---------|--------------|-----------|----------------|---------------|---------------|---------------|---------------|---------------|----------------|------------|------------|-----------|
| 全体 | 663 100.0 | 13 2.0 | 15 2.3 | 13 2.0 | 32 4.8 | 62 9.4 | 69 10.4 | 86 13.0 | 212 31.8 | 80 12.1 | 55 8.3 | 26 3.9 |
| 身体障害 | 109 100.0 | 1 0.9 | 1 0.9 | 0 0.0 | 6 5.5 | 10 9.2 | 9 8.3 | 22 20.2 | 38 34.8 | 13 11.9 | 6 5.5 | 3 2.8 |
| 知的障害 | 372 100.0 | 10 2.7 | 9 2.4 | 7 1.9 | 19 5.1 | 41 11.0 | 43 11.6 | 45 12.1 | 106 28.5 | 48 12.9 | 29 7.8 | 15 4.0 |
| 精神障害 | 50 100.0 | 2 4.0 | 4 8.0 | 3 6.0 | 4 8.0 | 6 12.0 | 3 6.0 | 3 6.0 | 16 32.0 | 3 6.0 | 5 10.0 | 1 2.0 |
| 発達障害 | 284 100.0 | 3 1.1 | 7 2.5 | 4 1.4 | 13 4.6 | 23 8.1 | 32 11.3 | 34 12.0 | 95 33.3 | 39 13.7 | 29 10.2 | 5 1.8 |
| 高次脳機能障害 | 6 100.0 | 0 0.0 | 0 0.0 | 1 16.7 | 0 0.0 | 0 0.0 | 1 16.7 | 1 16.7 | 3 49.9 | 0 0.0 | 0 0.0 | 0 0.0 |
| 難病等 | 28 100.0 | 2 7.1 | 1 3.6 | 1 3.6 | 2 7.1 | 4 14.3 | 0 0.0 | 5 17.9 | 9 32.1 | 3 10.7 | 1 3.6 | 0 0.0 |
| その他 | 17 100.0 | 0 0.0 | 0 0.0 | 0 0.0 | 1 5.9 | 0 0.0 | 1 5.9 | 3 17.6 | 7 41.2 | 2 11.8 | 3 17.6 | 0 0.0 |
| 回答なし | 43 100.0 | 0 0.0 | 0 0.0 | 2 4.7 | 2 4.7 | 4 9.3 | 4 9.3 | 4 9.3 | 17 39.3 | 2 4.7 | 2 4.7 | 6 14.0 |



4 障害福祉サービスの利用状況について

4-1 障害福祉情報の入手先【問10】

【問10】ご本人や保護者の方は、障害福祉に関する情報を、どこから知りますか。(いくつでも○)

- 全体をみると、「区役所・支所や保健センターに問い合わせる」(49.3%)が最も多く、次いで「利用している施設の職員に聞いてみる」(38.2%)、「家族や友人に聞いてみる」(30.9%)となっています。
- 障害種別でみると、概ねどの障害種別でも「区役所・支所や保健センターに問い合わせる」が最も多く、次いで身体、難病等では「主治医や医療機関の職員に聞いてみる」、知的、発達では「利用している施設の職員に聞いてみる」となっています。精神では「主治医や医療機関の職員に聞いてみる」が最も多く、次いで「区役所・支所や保健センターに問い合わせる」、高次脳機能では「市の発行する『障害者福祉のしおり』などのパンフレットを見る」が最も多く、次いで「区役所・支所や保健センターに問い合わせる」と「主治医や医療機関の職員に聞いてみる」が同数となっています。

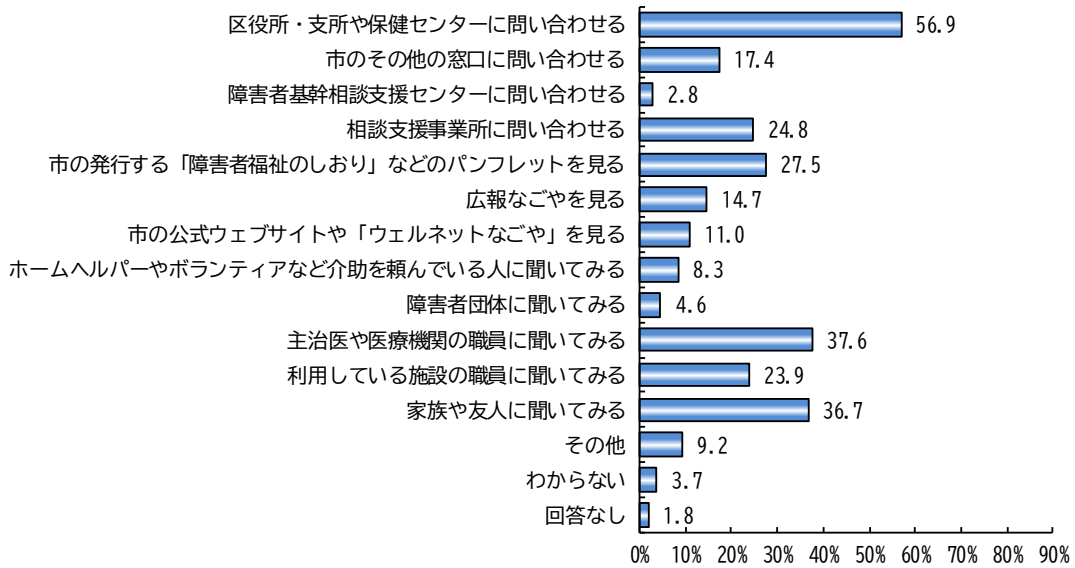
[上段：回答数(人)、下段：構成比(%)]

| | 回答者数 | 区役所・支所や保健センターに問い合わせる | 市その他の窓口(療育センター、身体障害者更生相談所、知的障害者更生相談所、精神保健福祉センターなど)に問い合わせる | 障害者基幹相談支援センターに問い合わせる | 相談支援事業所に問い合わせる | 市の発行する「障害者福祉のしおり」などのパンフレットを見る | 広報なごやを見る | 市の公式ウェブサイトや「ウエルネットなごや」を見る | ホームルーパーやボランティアなど介助を頼んでいる人に聞いてみる | 障害者団体に聞いてみる | 主治医や医療機関の職員に聞いてみる | 利用している施設の職員に聞いてみる | 家族や友人に聞いてみる | その他 | わからない | 回答なし |
|---------|-------|----------------------|---|----------------------|----------------|-------------------------------|----------|---------------------------|---------------------------------|-------------|-------------------|-------------------|-------------|------|-------|------|
| 全体 | 663 | 327 | 154 | 25 | 156 | 106 | 93 | 81 | 19 | 17 | 190 | 253 | 205 | 48 | 30 | 23 |
| | 100.0 | 49.3 | 23.2 | 3.8 | 23.5 | 16.0 | 14.0 | 12.2 | 2.9 | 2.6 | 28.7 | 38.2 | 30.9 | 7.2 | 4.5 | 3.5 |
| 身体障害 | 109 | 62 | 19 | 3 | 27 | 30 | 16 | 12 | 9 | 5 | 41 | 26 | 40 | 10 | 4 | 2 |
| | 100.0 | 56.9 | 17.4 | 2.8 | 24.8 | 27.5 | 14.7 | 11.0 | 8.3 | 4.6 | 37.6 | 23.9 | 36.7 | 9.2 | 3.7 | 1.8 |
| 知的障害 | 372 | 204 | 107 | 16 | 102 | 69 | 49 | 44 | 13 | 6 | 80 | 156 | 128 | 29 | 15 | 10 |
| | 100.0 | 54.8 | 28.8 | 4.3 | 27.4 | 18.5 | 13.2 | 11.8 | 3.5 | 1.6 | 21.5 | 41.9 | 34.4 | 7.8 | 4.0 | 2.7 |
| 精神障害 | 50 | 24 | 10 | 3 | 6 | 12 | 12 | 7 | 2 | 2 | 25 | 14 | 10 | 5 | 3 | 1 |
| | 100.0 | 48.0 | 20.0 | 6.0 | 12.0 | 24.0 | 24.0 | 14.0 | 4.0 | 4.0 | 50.0 | 28.0 | 20.0 | 10.0 | 6.0 | 2.0 |
| 発達障害 | 284 | 136 | 71 | 10 | 77 | 42 | 42 | 43 | 5 | 5 | 100 | 130 | 81 | 21 | 12 | 6 |
| | 100.0 | 47.9 | 25.0 | 3.5 | 27.1 | 14.8 | 14.8 | 15.1 | 1.8 | 1.8 | 35.2 | 45.8 | 28.5 | 7.4 | 4.2 | 2.1 |
| 高次脳機能障害 | 6 | 4 | 0 | 0 | 2 | 5 | 3 | 0 | 1 | 0 | 4 | 2 | 1 | 0 | 0 | 0 |
| | 100.0 | 66.7 | 0.0 | 0.0 | 33.3 | 83.3 | 50.0 | 0.0 | 16.7 | 0.0 | 66.7 | 33.3 | 16.7 | 0.0 | 0.0 | 0.0 |
| 難病等 | 28 | 20 | 4 | 2 | 7 | 7 | 7 | 4 | 3 | 1 | 12 | 8 | 7 | 2 | 0 | 0 |
| | 100.0 | 71.4 | 14.3 | 7.1 | 25.0 | 25.0 | 25.0 | 14.3 | 10.7 | 3.6 | 42.9 | 28.6 | 25.0 | 7.1 | 0.0 | 0.0 |
| その他 | 17 | 5 | 2 | 0 | 2 | 1 | 2 | 1 | 0 | 0 | 4 | 9 | 5 | 1 | 1 | 1 |
| | 100.0 | 29.4 | 11.8 | 0.0 | 11.8 | 5.9 | 11.8 | 5.9 | 0.0 | 0.0 | 23.5 | 52.9 | 29.4 | 5.9 | 5.9 | 5.9 |
| 回答なし | 43 | 20 | 6 | 2 | 4 | 3 | 5 | 4 | 0 | 2 | 10 | 12 | 14 | 3 | 3 | 7 |
| | 100.0 | 46.5 | 14.0 | 4.7 | 9.3 | 7.0 | 11.6 | 9.3 | 0.0 | 4.7 | 23.3 | 27.9 | 32.6 | 7.0 | 7.0 | 16.3 |

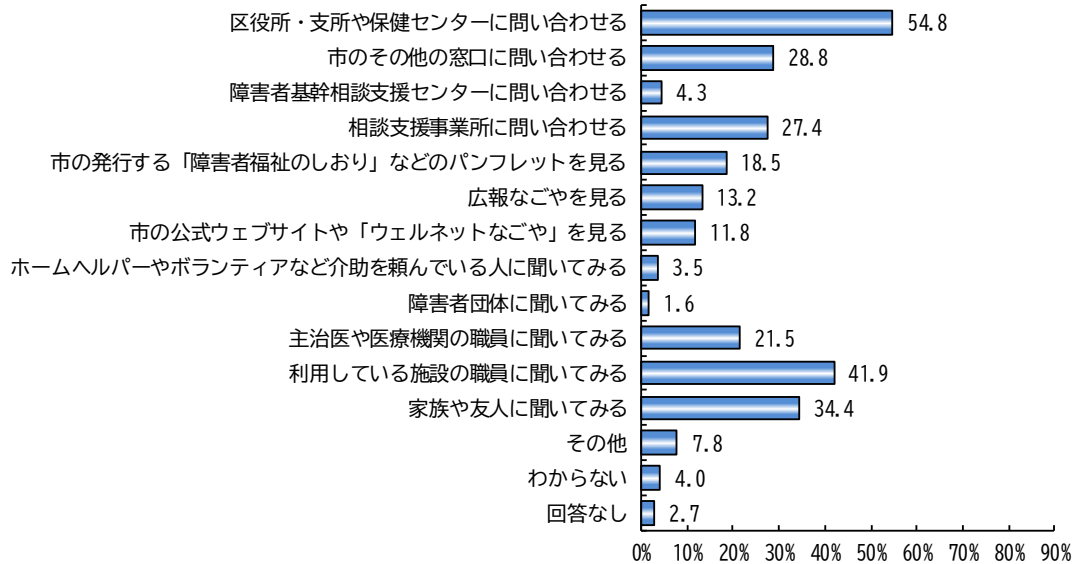


4 障害福祉サービスの利用状況について

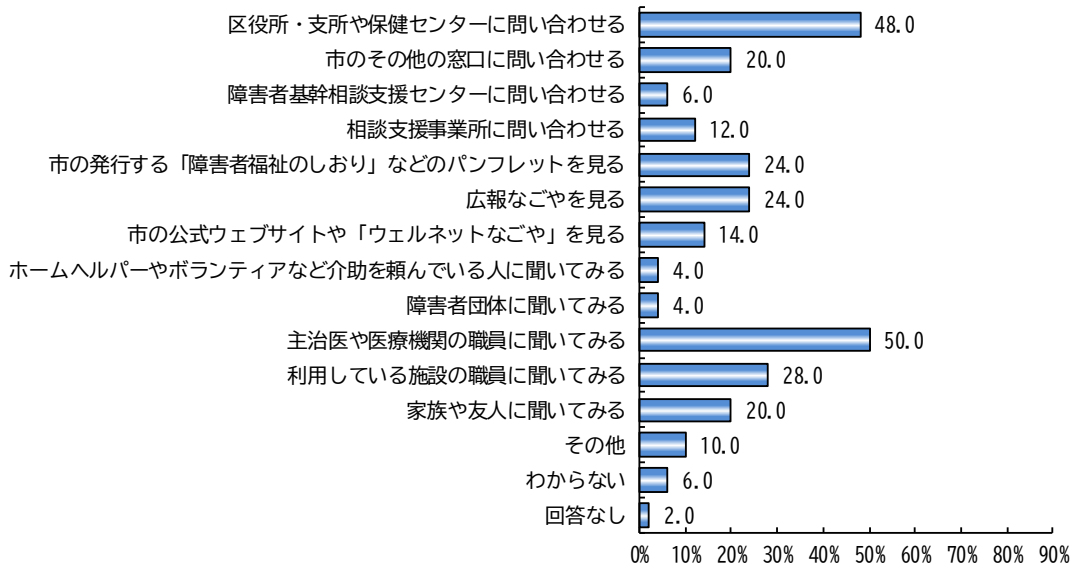
■ 身体障害 ■



■ 知的障害 ■

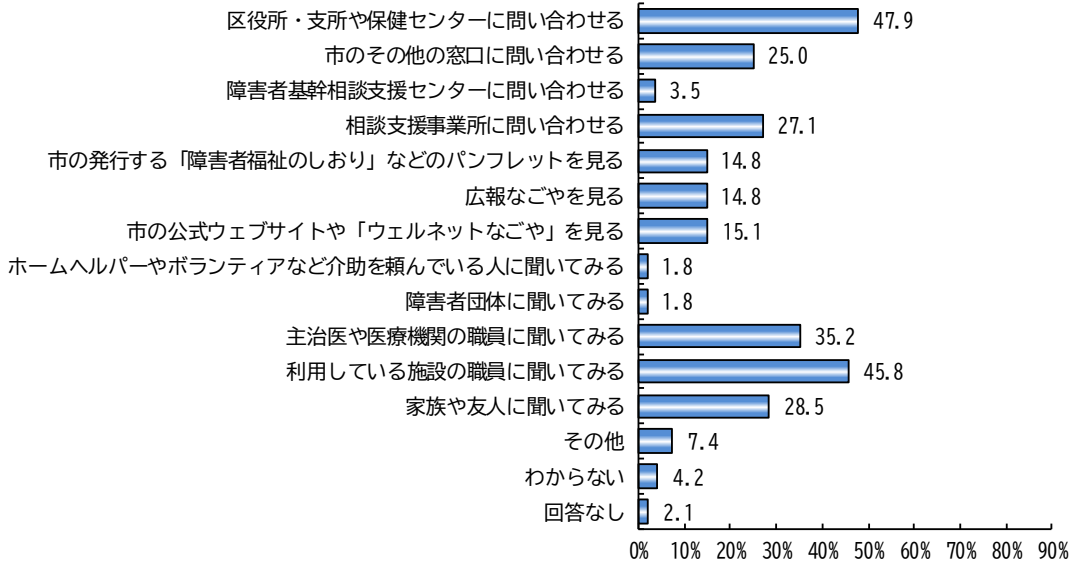


■ 精神障害 ■

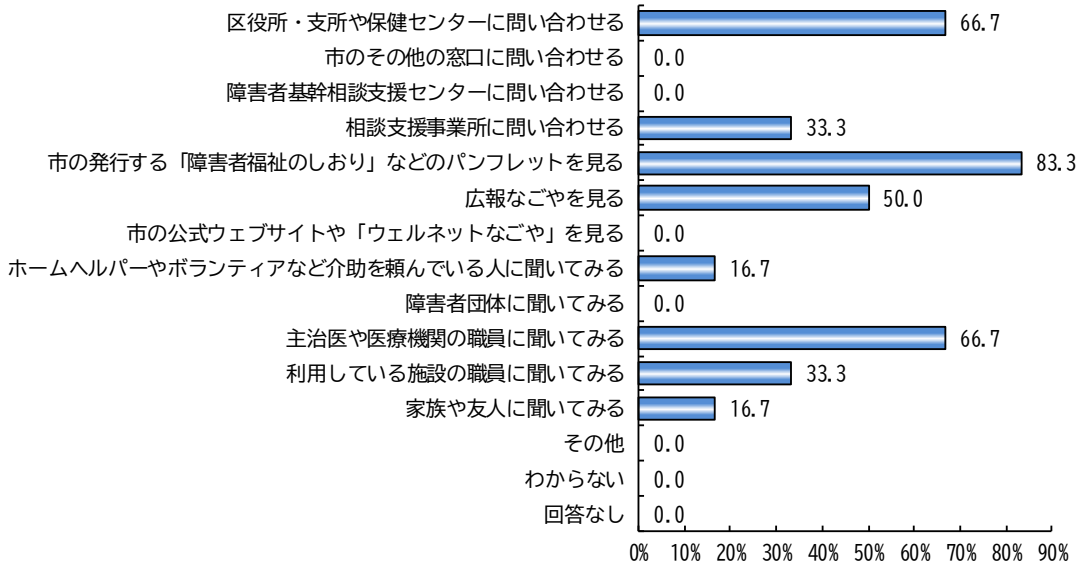




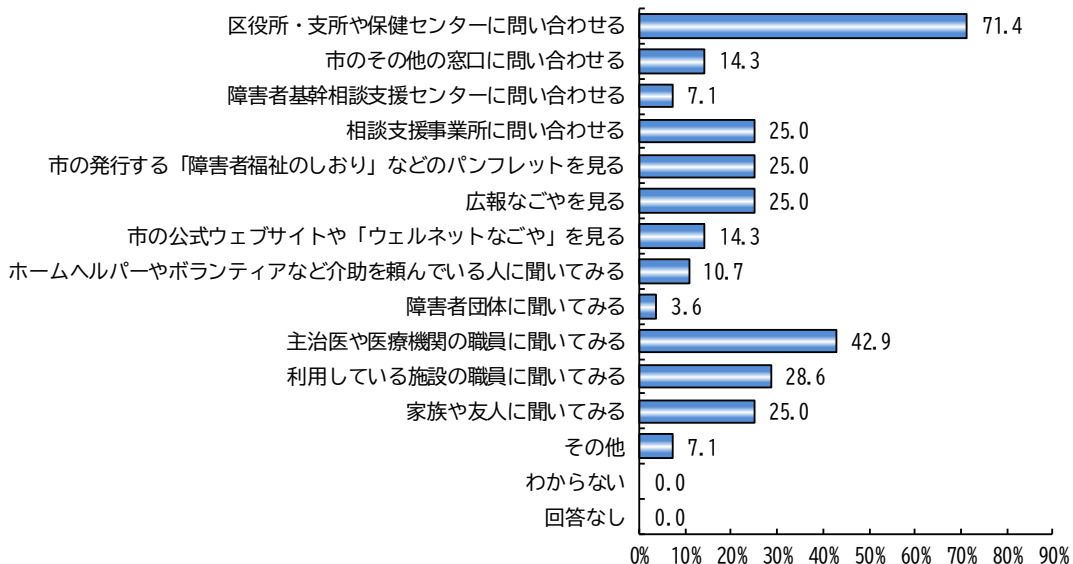
■ 発達障害 ■



■ 高次脳機能障害 ■



■ 難病等 ■



4-2 利用している障害福祉サービス【問11】

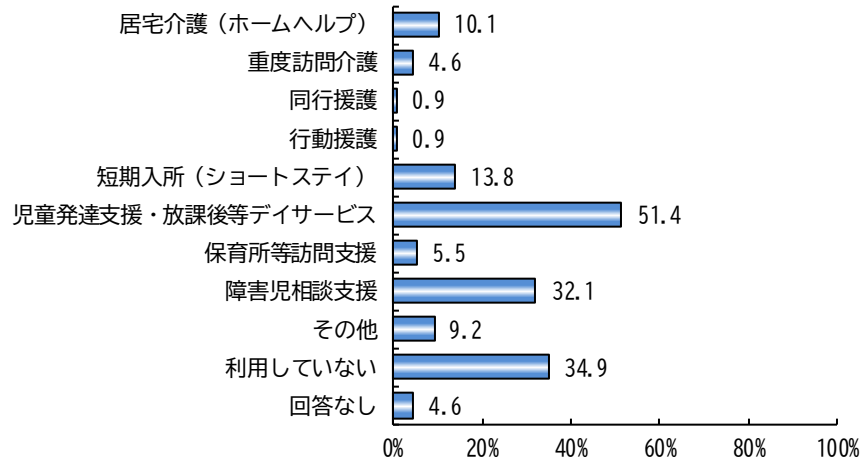
【問11】ご本人は現在、どのような障害福祉サービスを利用していますか。(いくつでも○)

- 全体をみると、「児童発達支援・放課後等デイサービス」(72.5%)が最も多く、次いで「障害児相談支援」(27.5%)、「利用していない」(19.6%)となっています。
- 障害種別でみると、概ねどの障害種別でも、「児童発達支援・放課後等デイサービス」が最も多くなっています。次いで、知的、発達では「障害児相談支援」、身体、精神、難病等では「利用していない」となっています。高次脳機能では「その他」が最も多く、次いで「児童発達支援・放課後等デイサービス」と「利用していない」が同数となっています。

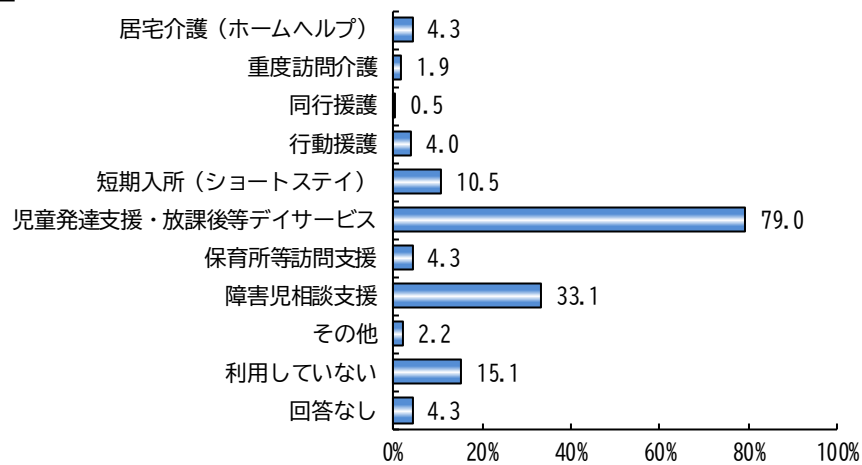
〔上段：回答数(人)、下段：構成比(%)〕

| | 回答者数 | 居宅介護(ホームヘルプ) | 重度訪問介護 | 同行援護 | 行動援護 | 短期入所(ショートステイ) | 児童発達支援・放課後等デイサービス | 保育所等訪問支援 | 障害児相談支援 | その他 | 利用していない | 回答なし |
|---------|--------------|--------------|----------|----------|-----------|---------------|-------------------|-----------|-------------|-----------|-------------|-----------|
| 全体 | 663 100.0 | 19 2.9 | 7 1.1 | 3 0.5 | 17 2.6 | 47 7.1 | 481 72.5 | 31 4.7 | 182 27.5 | 17 2.6 | 130 19.6 | 32 4.8 |
| 身体障害 | 109 100.0 | 11 10.1 | 5 4.6 | 1 0.9 | 1 0.9 | 15 13.8 | 56 51.4 | 6 5.5 | 35 32.1 | 10 9.2 | 38 34.9 | 5 4.6 |
| 知的障害 | 372 100.0 | 16 4.3 | 7 1.9 | 2 0.5 | 15 4.0 | 39 10.5 | 294 79.0 | 16 4.3 | 123 33.1 | 8 2.2 | 56 15.1 | 16 4.3 |
| 精神障害 | 50 100.0 | 1 2.0 | 0 0.0 | 0 0.0 | 1 2.0 | 0 0.0 | 23 46.0 | 3 6.0 | 13 26.0 | 1 2.0 | 20 40.0 | 4 8.0 |
| 発達障害 | 284 100.0 | 6 2.1 | 1 0.4 | 0 0.0 | 6 2.1 | 20 7.0 | 231 81.3 | 16 5.6 | 90 31.7 | 3 1.1 | 36 12.7 | 9 3.2 |
| 高次脳機能障害 | 6 100.0 | 0 0.0 | 0 0.0 | 0 0.0 | 0 0.0 | 1 16.7 | 2 33.3 | 1 16.7 | 1 16.7 | 3 50.0 | 2 33.3 | 0 0.0 |
| 難病等 | 28 100.0 | 3 10.7 | 1 3.6 | 0 0.0 | 0 0.0 | 3 10.7 | 14 50.0 | 3 10.7 | 10 35.7 | 1 3.6 | 12 42.9 | 1 3.6 |
| その他 | 17 100.0 | 0 0.0 | 0 0.0 | 0 0.0 | 0 0.0 | 1 5.9 | 12 70.6 | 0 0.0 | 1 5.9 | 0 0.0 | 4 23.5 | 1 5.9 |
| 回答なし | 43 100.0 | 0 0.0 | 0 0.0 | 0 0.0 | 1 2.3 | 1 2.3 | 30 69.8 | 0 0.0 | 7 16.3 | 1 2.3 | 8 18.6 | 5 11.6 |

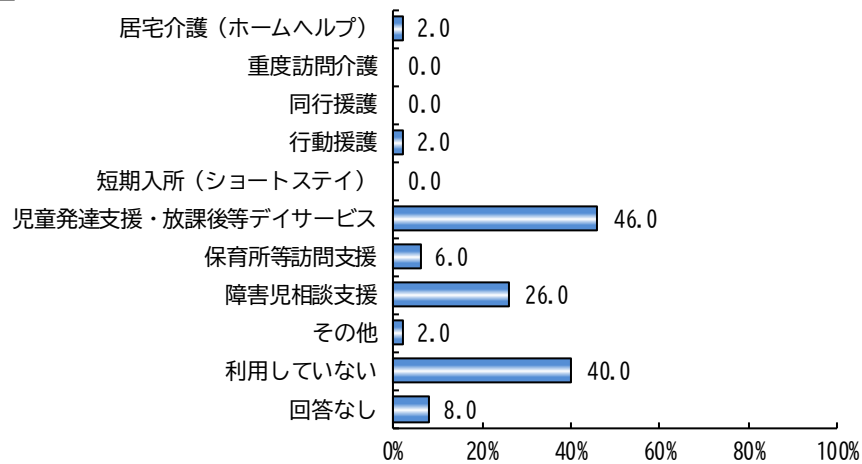
■ 身体障害 ■




■ 知的障害 ■



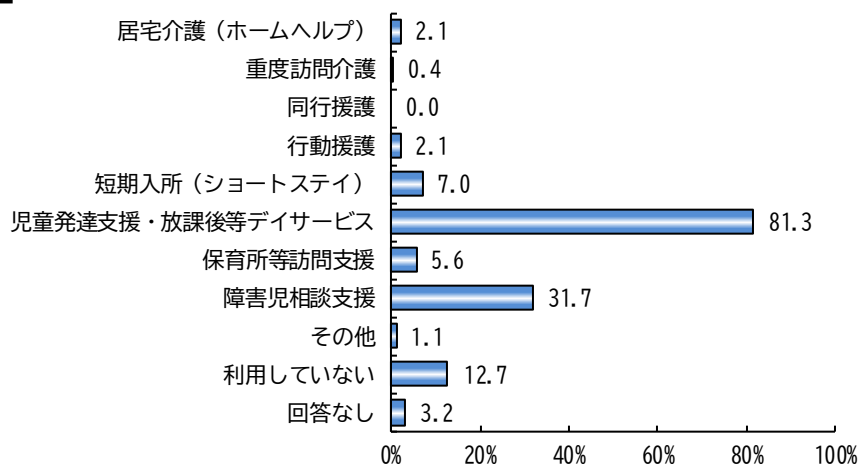
■ 精神障害 ■



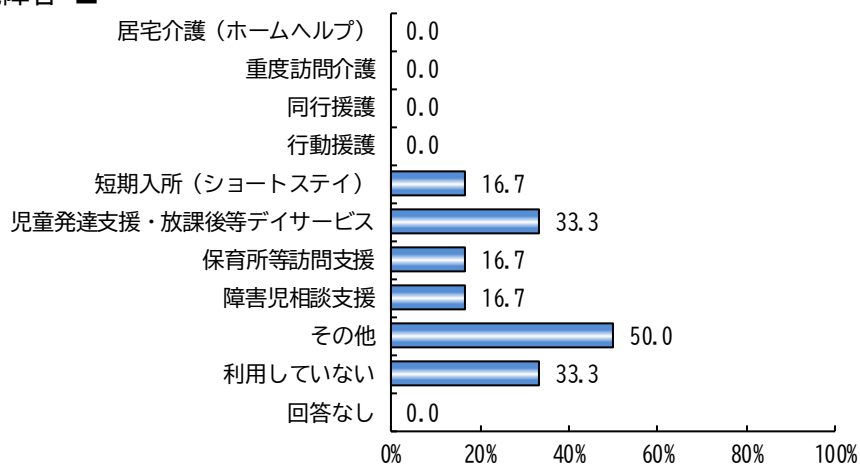


4 障害福祉サービスの利用状況について

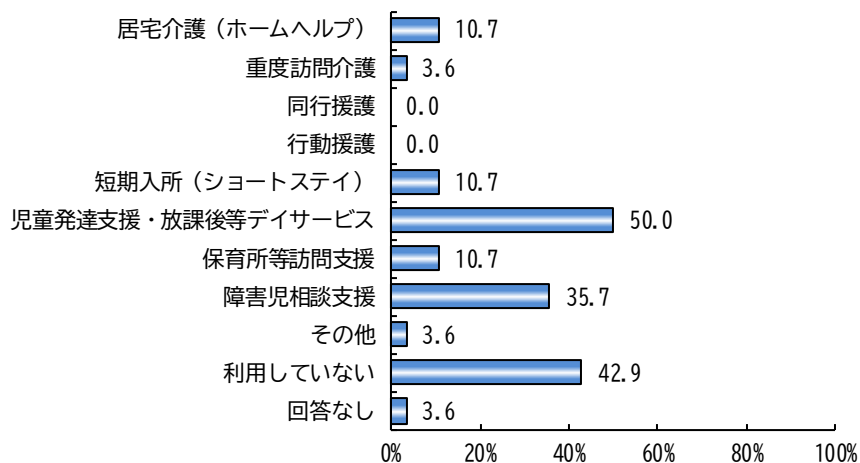
■ 発達障害 ■



■ 高次脳機能障害 ■



■ 難病等 ■




4-3 希望する事業所の利用可否【問11-①】


【問11-①】問11で「6. 児童発達支援・放課後等デイサービス」に○をつけた方にお聞きます。
サービスの利用の際、希望する事業所を利用できましたか。(1つだけ○)

- 全体をみると、「利用できた」(92.1%)が「利用できなかった」(7.5%)よりも多くなっています。
- 障害種別でみると、どの障害種別でも「利用できた」が最も多くなっています。

[上段：回答数(人)、下段：構成比(%)]

| | 合計 | 利用できた | 利用できなかった | 回答なし |
|---------|--------------|-------------|-----------|----------|
| 全体 | 481 100.0 | 443 92.1 | 36 7.5 | 2 0.4 |
| 身体障害 | 56 100.0 | 50 89.3 | 6 10.7 | 0 0.0 |
| 知的障害 | 294 100.0 | 271 92.2 | 22 7.5 | 1 0.3 |
| 精神障害 | 23 100.0 | 21 91.3 | 2 8.7 | 0 0.0 |
| 発達障害 | 231 100.0 | 216 93.5 | 13 5.6 | 2 0.9 |
| 高次脳機能障害 | 2 100.0 | 2 100.0 | 0 0.0 | 0 0.0 |
| 難病等 | 14 100.0 | 10 71.4 | 4 28.6 | 0 0.0 |
| その他 | 12 100.0 | 12 100.0 | 0 0.0 | 0 0.0 |
| 回答なし | 30 100.0 | 25 83.3 | 5 16.7 | 0 0.0 |






4-4 利用ができなかった理由【問11-②】

【問11-②】問11-①で「2. 利用できなかった」に○をつけた方にお聞きします。
その最も大きな理由は何ですか。(主なもの1つだけ○)

- 全体をみると、「定員がすでに埋まっていた」(72.2%)が最も多くなっています。
- 障害種別でみると、概ねどの障害種別でも「定員がすでに埋まっていた」が最も多くなっています。

〔上段：回答数(人)、下段：構成比(%)〕

| | 合計 | 希望するサービス提供時間がなかった | 定員がすでに埋まっていた | 状態や特性を理由に断られた | 医療的ケアに対応できる専門職不足を理由に断られた | サービス提供する事業所の全体的な職員不足を理由に断られた | その他 | 回答なし |
|---------|-------------|-------------------|--------------|---------------|--------------------------|------------------------------|-----------|----------|
| 全体 | 36 100.0 | 3 8.3 | 26 72.2 | 1 2.8 | 1 2.8 | 2 5.6 | 3 8.3 | 0 0.0 |
| 身体障害 | 6 100.0 | 1 16.7 | 2 33.2 | 1 16.7 | 0 0.0 | 1 16.7 | 1 16.7 | 0 0.0 |
| 知的障害 | 22 100.0 | 3 13.6 | 15 68.4 | 1 4.5 | 1 4.5 | 1 4.5 | 1 4.5 | 0 0.0 |
| 精神障害 | 2 100.0 | 0 0.0 | 1 50.0 | 0 0.0 | 0 0.0 | 0 0.0 | 1 50.0 | 0 0.0 |
| 発達障害 | 13 100.0 | 0 0.0 | 11 84.6 | 0 0.0 | 1 7.7 | 1 7.7 | 0 0.0 | 0 0.0 |
| 高次脳機能障害 | 0 0.0 | 0 0.0 | 0 0.0 | 0 0.0 | 0 0.0 | 0 0.0 | 0 0.0 | 0 0.0 |
| 難病等 | 4 100.0 | 0 0.0 | 2 50.0 | 0 0.0 | 0 0.0 | 1 25.0 | 1 25.0 | 0 0.0 |
| その他 | 0 0.0 | 0 0.0 | 0 0.0 | 0 0.0 | 0 0.0 | 0 0.0 | 0 0.0 | 0 0.0 |
| 回答なし | 5 100.0 | 0 0.0 | 4 80.0 | 0 0.0 | 0 0.0 | 0 0.0 | 1 20.0 | 0 0.0 |



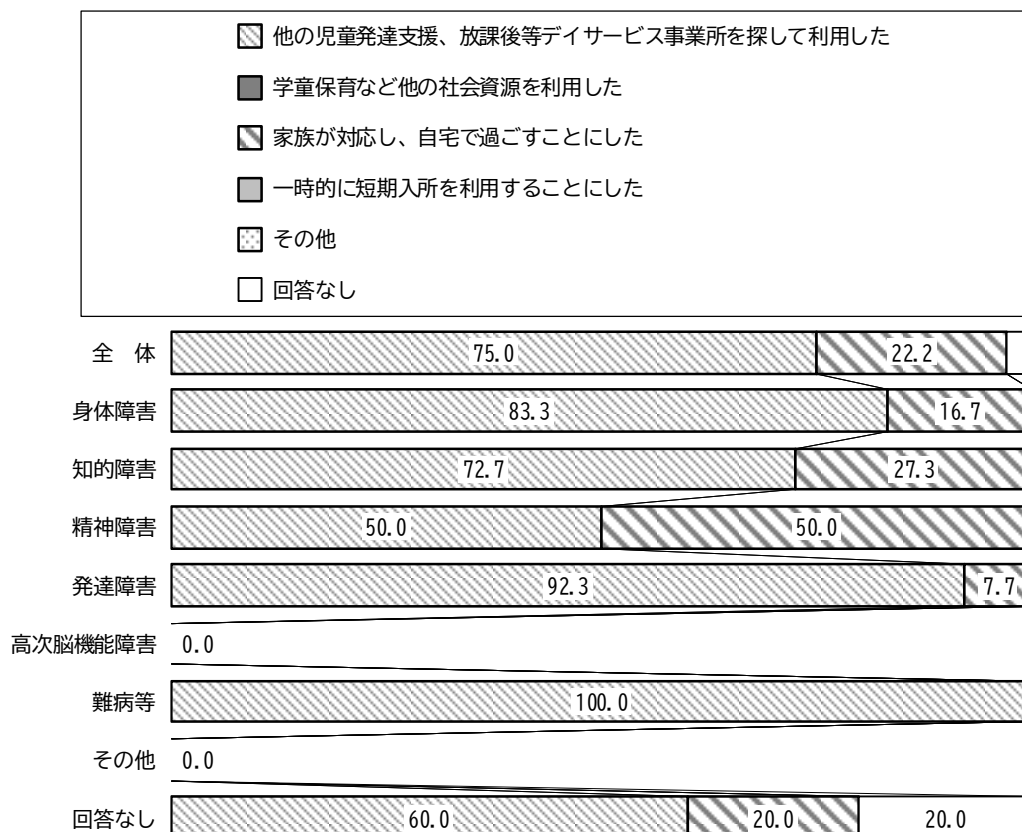
4-5 利用できなかった後の対応【問11-③】


【問11-③】問11-①で「2. 利用できなかった」に○をつけた方にお聞きします。
利用できなかった後、どうされましたか。(主なもの1つだけ○)

- 全体をみると、「他の児童発達支援、放課後等デイサービス事業所を探して利用した」(75.0%)が最も多く、次いで「家族が対応し、自宅で過ごすことにした」(22.2%)となっています。
- 障害種別でみると、概ねどの障害種別でも「他の児童発達支援、放課後等デイサービス事業所を探して利用した」が最も多くなっています。

〔上段：回答数(人)、下段：構成比(%)〕

| | 合計 | 他の児童発達支援、放課後等デイサービス事業所を探して利用した | 学童保育など他の社会資源を利用した | 家族が対応し、自宅で過ごすことにした | 一時的に短期入所を利用することにした | その他 | 回答なし |
|---------|-------------|--------------------------------|-------------------|--------------------|--------------------|----------|-----------|
| 全体 | 36 100.0 | 27 75.0 | 0 0.0 | 8 22.2 | 0 0.0 | 0 0.0 | 1 2.8 |
| 身体障害 | 6 100.0 | 5 83.3 | 0 0.0 | 1 16.7 | 0 0.0 | 0 0.0 | 0 0.0 |
| 知的障害 | 22 100.0 | 16 72.7 | 0 0.0 | 6 27.3 | 0 0.0 | 0 0.0 | 0 0.0 |
| 精神障害 | 2 100.0 | 1 50.0 | 0 0.0 | 1 50.0 | 0 0.0 | 0 0.0 | 0 0.0 |
| 発達障害 | 13 100.0 | 12 92.3 | 0 0.0 | 1 7.7 | 0 0.0 | 0 0.0 | 0 0.0 |
| 高次脳機能障害 | 0 0.0 | 0 0.0 | 0 0.0 | 0 0.0 | 0 0.0 | 0 0.0 | 0 0.0 |
| 難病等 | 4 100.0 | 4 100.0 | 0 0.0 | 0 0.0 | 0 0.0 | 0 0.0 | 0 0.0 |
| その他 | 0 0.0 | 0 0.0 | 0 0.0 | 0 0.0 | 0 0.0 | 0 0.0 | 0 0.0 |
| 回答なし | 5 100.0 | 3 60.0 | 0 0.0 | 1 20.0 | 0 0.0 | 0 0.0 | 1 20.0 |






4-6 今後の障害福祉サービスの利用意向【問12】

【問12】ご本人は、今後（おおむね3年以内に）、障害福祉サービスを利用しますか。（1つだけ○）

- 全体をみると、「利用すると思う」（54.1％）が最も多く、次いで「わからない」（28.1％）、「利用しないと思う」（12.7％）となっています。
- 障害種別でみると、概ねどの障害種別でも「利用すると思う」が最も多く、次いで「わからない」、難病等では「利用すると思う」が最も多く、次いで「利用しないと思う」と「わからない」が同数となっています。

〔上段：回答数（人）、下段：構成比（％）〕

| | 合計 | 利用すると思う | 利用しないと思う | わからない | 回答なし |
|---------|--------------|-------------|------------|-------------|-----------|
| 全体 | 663 100.0 | 359 54.1 | 84 12.7 | 186 28.1 | 34 5.1 |
| 身体障害 | 109 100.0 | 60 55.0 | 16 14.7 | 27 24.8 | 6 5.5 |
| 知的障害 | 372 100.0 | 240 64.5 | 29 7.8 | 88 23.7 | 15 4.0 |
| 精神障害 | 50 100.0 | 23 46.0 | 7 14.0 | 16 32.0 | 4 8.0 |
| 発達障害 | 284 100.0 | 157 55.3 | 33 11.6 | 84 29.6 | 10 3.5 |
| 高次脳機能障害 | 6 100.0 | 2 33.3 | 0 0.0 | 4 66.7 | 0 0.0 |
| 難病等 | 28 100.0 | 16 57.2 | 6 21.4 | 6 21.4 | 0 0.0 |
| その他 | 17 100.0 | 8 47.1 | 4 23.5 | 4 23.5 | 1 5.9 |
| 回答なし | 43 100.0 | 14 32.6 | 7 16.3 | 15 34.8 | 7 16.3 |



4-7 その他の福祉サービスの利用意向【問13】


【問13】 その他の福祉サービスについてお聞きします。

これから（おおむね3年以内に）、ご本人が利用したい福祉サービスは何ですか。（いくつでも○）

- 全体をみると、「特にない」（45.6%）が最も多く、次いで「移動支援事業」（18.9%）、「補装具費支給事業」（11.9%）となっています。
- 障害種別でみると、身体、難病等では「補装具費支給事業」が最も多く、次いで「日常生活用具給付」、知的、発達では「特にない」が最も多く、次いで「移動支援事業」、精神では「特にない」が最も多く、次いで「地域活動支援事業（旧小規模作業所、旧精神障害者地域生活支援センター）」となっています。

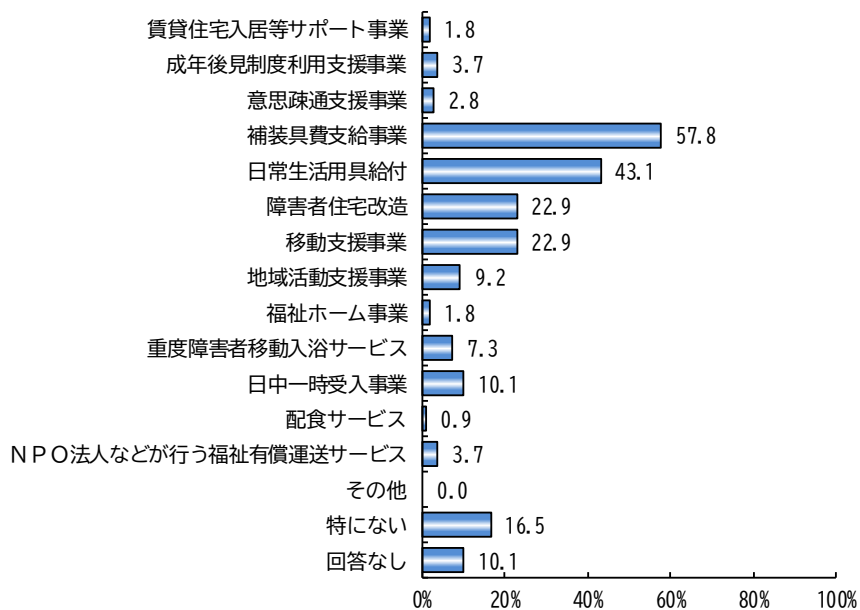
〔上段：回答数（人）、下段：構成比（%）〕

| | 回答者数 | 賃貸住宅入居等サポート事業 | 成年後見制度利用支援事業 | 意思疎通支援事業 | 補装具費支給事業 | 日常生活用具給付 | 障害者住宅改造 | 移動支援事業 | 地域活動支援事業（旧小規模作業所、旧精神障害者地域生活支援センター） | 福祉ホーム事業 | 重度障害者移動入浴サービス | 日中一時受入事業 | 配食サービス | NPO法人などが行う福祉有償運送サービス | その他 | 特にない | 回答なし |
|---------|-------|---------------|--------------|----------|----------|----------|---------|--------|------------------------------------|---------|---------------|----------|--------|----------------------|-----|------|------|
| 全体 | 663 | 12 | 22 | 7 | 79 | 51 | 29 | 125 | 65 | 14 | 9 | 49 | 6 | 6 | 6 | 302 | 107 |
| | 100.0 | 1.8 | 3.3 | 1.1 | 11.9 | 7.7 | 4.4 | 18.9 | 9.8 | 2.1 | 1.4 | 7.4 | 0.9 | 0.9 | 0.9 | 45.6 | 16.1 |
| 身体障害 | 109 | 2 | 4 | 3 | 63 | 47 | 25 | 25 | 10 | 2 | 8 | 11 | 1 | 4 | 0 | 18 | 11 |
| | 100.0 | 1.8 | 3.7 | 2.8 | 57.8 | 43.1 | 22.9 | 22.9 | 9.2 | 1.8 | 7.3 | 10.1 | 0.9 | 3.7 | 0.0 | 16.5 | 10.1 |
| 知的障害 | 372 | 6 | 18 | 4 | 57 | 37 | 22 | 103 | 41 | 10 | 9 | 41 | 3 | 6 | 2 | 146 | 48 |
| | 100.0 | 1.6 | 4.8 | 1.1 | 15.3 | 9.9 | 5.9 | 27.7 | 11.0 | 2.7 | 2.4 | 11.0 | 0.8 | 1.6 | 0.5 | 39.2 | 12.9 |
| 精神障害 | 50 | 2 | 2 | 0 | 1 | 0 | 1 | 6 | 10 | 0 | 0 | 4 | 2 | 0 | 1 | 20 | 9 |
| | 100.0 | 4.0 | 4.0 | 0.0 | 2.0 | 0.0 | 2.0 | 12.0 | 20.0 | 0.0 | 0.0 | 8.0 | 4.0 | 0.0 | 2.0 | 40.0 | 18.0 |
| 発達障害 | 284 | 5 | 9 | 4 | 9 | 4 | 2 | 41 | 29 | 9 | 0 | 18 | 2 | 2 | 3 | 149 | 53 |
| | 100.0 | 1.8 | 3.2 | 1.4 | 3.2 | 1.4 | 0.7 | 14.4 | 10.2 | 3.2 | 0.0 | 6.3 | 0.7 | 0.7 | 1.1 | 52.5 | 18.7 |
| 高次脳機能障害 | 6 | 0 | 0 | 0 | 2 | 1 | 1 | 1 | 1 | 0 | 0 | 0 | 0 | 0 | 0 | 1 | 1 |
| | 100.0 | 0.0 | 0.0 | 0.0 | 33.3 | 16.7 | 16.7 | 16.7 | 16.7 | 0.0 | 0.0 | 0.0 | 0.0 | 0.0 | 0.0 | 16.7 | 16.7 |
| 難病等 | 28 | 1 | 0 | 2 | 14 | 11 | 6 | 6 | 0 | 1 | 1 | 1 | 0 | 1 | 0 | 10 | 1 |
| | 100.0 | 3.6 | 0.0 | 7.1 | 50.0 | 39.3 | 21.4 | 21.4 | 0.0 | 3.6 | 3.6 | 3.6 | 0.0 | 3.6 | 0.0 | 35.7 | 3.6 |
| その他 | 17 | 0 | 0 | 0 | 0 | 0 | 0 | 1 | 1 | 0 | 0 | 1 | 0 | 0 | 1 | 13 | 2 |
| | 100.0 | 0.0 | 0.0 | 0.0 | 0.0 | 0.0 | 0.0 | 5.9 | 5.9 | 0.0 | 0.0 | 5.9 | 0.0 | 0.0 | 5.9 | 76.5 | 11.8 |
| 回答なし | 43 | 1 | 0 | 0 | 2 | 1 | 0 | 5 | 3 | 1 | 0 | 1 | 1 | 0 | 0 | 20 | 12 |
| | 100.0 | 2.3 | 0.0 | 0.0 | 4.7 | 2.3 | 0.0 | 11.6 | 7.0 | 2.3 | 0.0 | 2.3 | 2.3 | 0.0 | 0.0 | 46.5 | 27.9 |

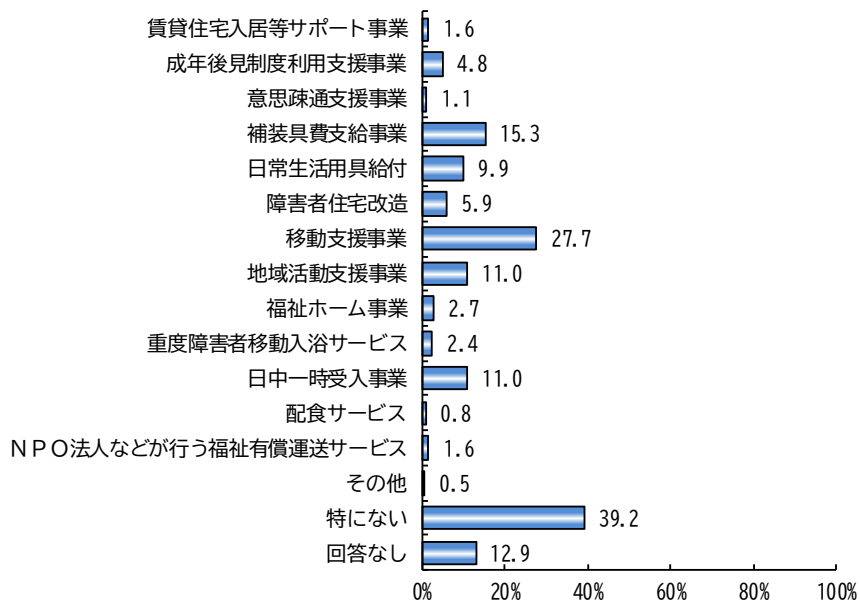


4 障害福祉サービスの利用状況について

■ 身体障害 ■

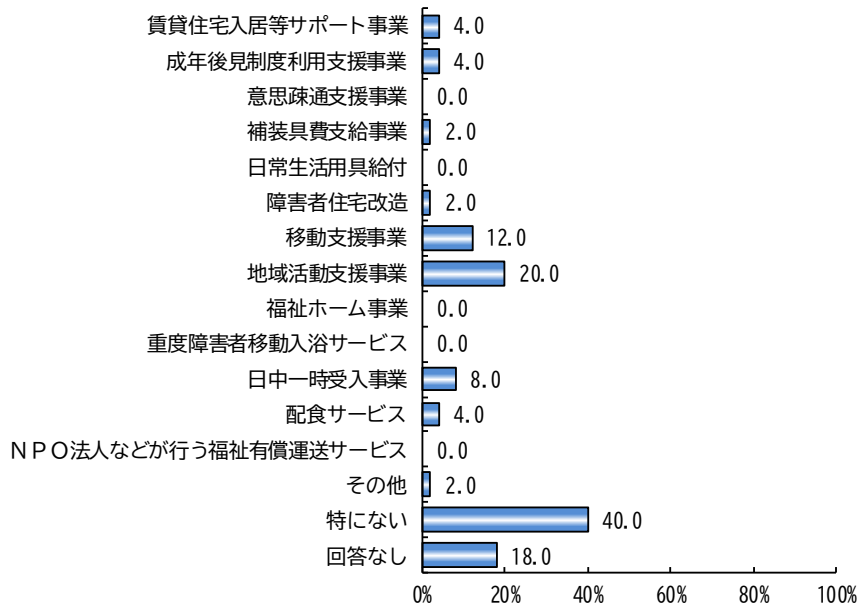


■ 知的障害 ■

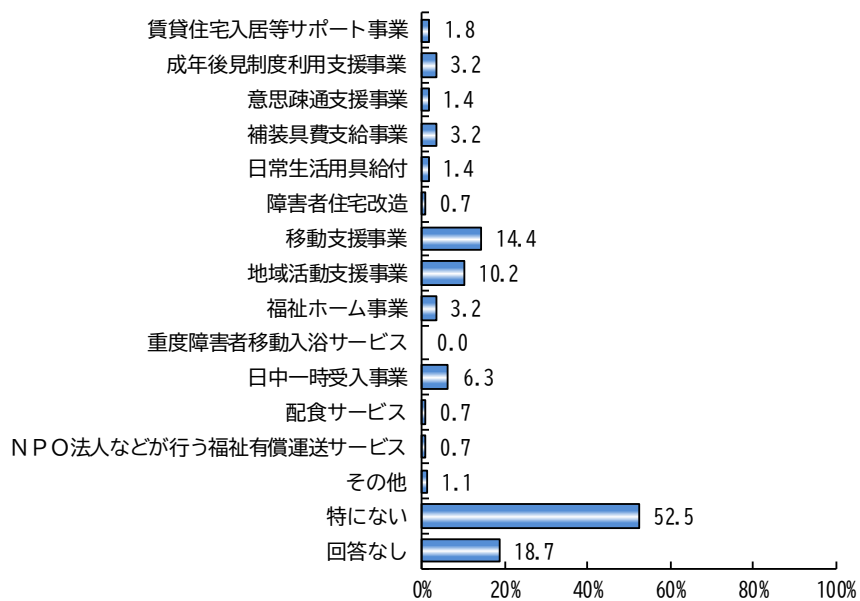





■ 精神障害 ■



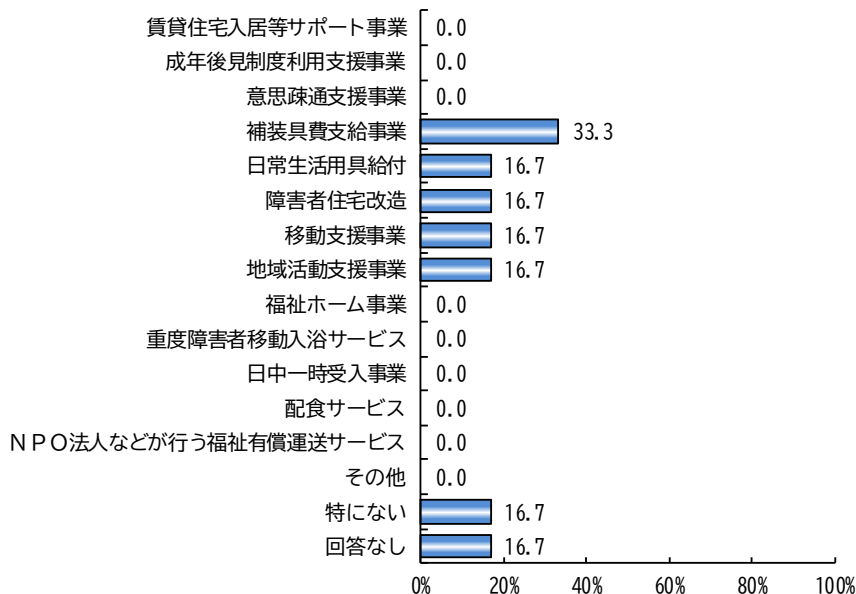
■ 発達障害 ■



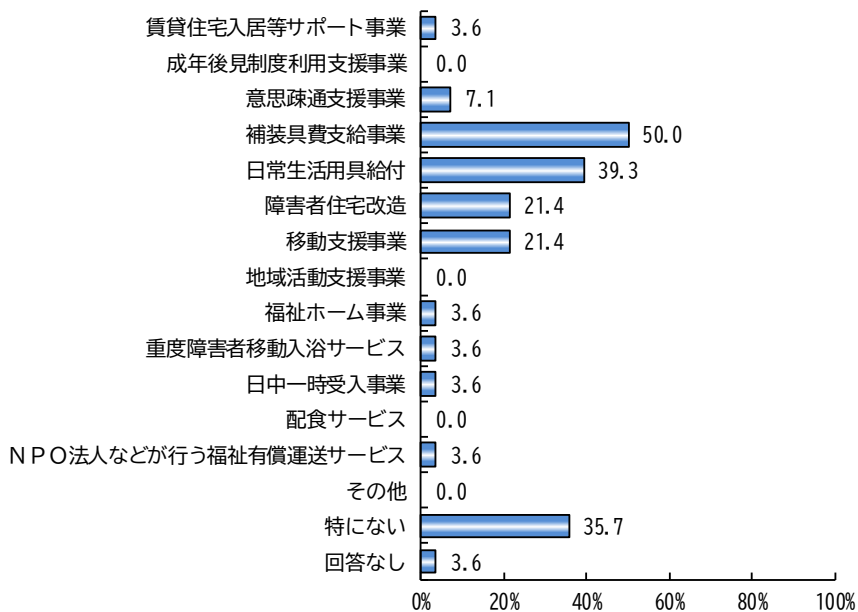


4 障害福祉サービスの利用状況について

■ 高次脳機能障害 ■



■ 難病等 ■



5 災害対策について


5-1 災害時の援助者の有無【問14】

【問14】台風や地震などで、大きな災害が起こった場合、ご本人を避難場所へ誘導するなど、安全の確保を頼れるような人が身近にいますか。(1つだけ○)

- 全体をみると、「いつもいる」(67.1%)が最も多く、次いで「夜間のみいる」(13.4%)、「必要だがいない」(7.1%)となっています。
- 障害種別でみると、概ねどの障害種別でも「いつもいる」が最も多く、次いで「夜間のみいる」となっています。

〔上段：回答数(人)、下段：構成比(%)〕

| | 合計 | 昼間のみいる | 夜間のみいる | いつもいる | 必要だがいない | 必要ない | 回答なし |
|---------|--------------|-----------|------------|-------------|-----------|-----------|-----------|
| 全体 | 663 100.0 | 16 2.4 | 89 13.4 | 445 67.1 | 47 7.1 | 41 6.2 | 25 3.8 |
| 身体障害 | 109 100.0 | 6 5.5 | 14 12.8 | 76 69.8 | 7 6.4 | 4 3.7 | 2 1.8 |
| 知的障害 | 372 100.0 | 10 2.7 | 50 13.4 | 261 70.2 | 28 7.5 | 10 2.7 | 13 3.5 |
| 精神障害 | 50 100.0 | 0 0.0 | 6 12.0 | 37 74.0 | 2 4.0 | 4 8.0 | 1 2.0 |
| 発達障害 | 284 100.0 | 3 1.1 | 42 14.8 | 188 66.1 | 23 8.1 | 23 8.1 | 5 1.8 |
| 高次脳機能障害 | 6 100.0 | 0 0.0 | 1 16.7 | 5 83.3 | 0 0.0 | 0 0.0 | 0 0.0 |
| 難病等 | 28 100.0 | 3 10.7 | 3 10.7 | 21 75.0 | 0 0.0 | 1 3.6 | 0 0.0 |
| その他 | 17 100.0 | 0 0.0 | 3 17.6 | 11 64.7 | 0 0.0 | 2 11.8 | 1 5.9 |
| 回答なし | 43 100.0 | 2 4.7 | 4 9.3 | 22 51.1 | 4 9.3 | 5 11.6 | 6 14.0 |



5-2 災害時の援助者【問14-①】

【問14-①】問14で「1. 昼間のみいる」、「2. 夜間のみいる」、「3. いつもいる」に○をつけた方にお聞きします。
それはどなたですか。(いくつでも○)

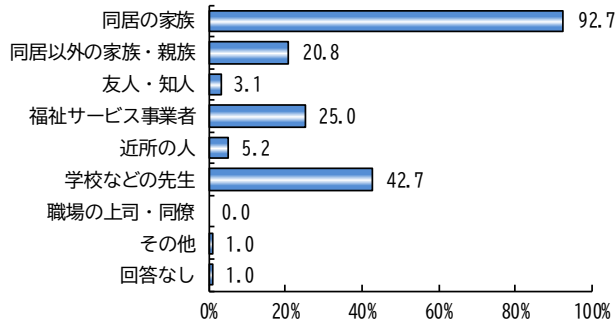
- 全体をみると、「同居の家族」(94.2%)が最も多く、次いで「学校などの先生」(42.7%)、「福祉サービス事業者」(27.8%)となっています。
- 障害種別でみると、どの障害種別でも「同居の家族」が最も多く、次いで「学校などの先生」となっています。

[上段：回答数(人)、下段：構成比(%)]

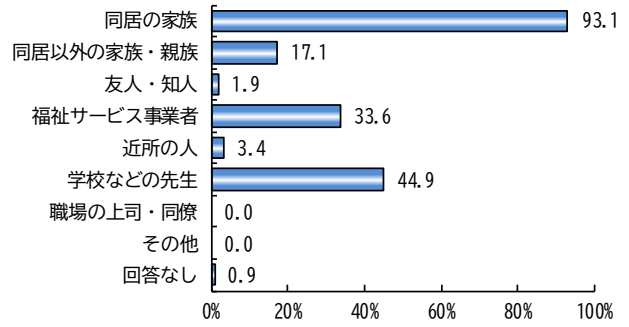
| | 回答者数 | 同居の家族 | 同居以外の 家族・親族 | 友人・知人 | 福祉サービ ス事業者 | 近所の人 | 学校などの 先生 | 職場の 上司・同僚 | その他 | 回答なし |
|-------------|--------------|-------------|----------------|-----------|---------------|-----------|-------------|--------------|----------|----------|
| 全 体 | 550 100.0 | 518 94.2 | 86 15.6 | 14 2.5 | 153 27.8 | 20 3.6 | 235 42.7 | 0 0.0 | 2 0.4 | 5 0.9 |
| 身体障害 | 96 100.0 | 89 92.7 | 20 20.8 | 3 3.1 | 24 25.0 | 5 5.2 | 41 42.7 | 0 0.0 | 1 1.0 | 1 1.0 |
| 知的障害 | 321 100.0 | 299 93.1 | 55 17.1 | 6 1.9 | 108 33.6 | 11 3.4 | 144 44.9 | 0 0.0 | 0 0.0 | 3 0.9 |
| 精神障害 | 43 100.0 | 41 95.3 | 5 11.6 | 0 0.0 | 8 18.6 | 2 4.7 | 13 30.2 | 0 0.0 | 0 0.0 | 0 0.0 |
| 発達障害 | 233 100.0 | 227 97.4 | 32 13.7 | 7 3.0 | 61 26.2 | 12 5.2 | 100 42.9 | 0 0.0 | 0 0.0 | 2 0.9 |
| 高次脳 機能障害 | 6 100.0 | 6 100.0 | 0 0.0 | 0 0.0 | 1 16.7 | 1 16.7 | 5 83.3 | 0 0.0 | 0 0.0 | 0 0.0 |
| 難病等 | 27 100.0 | 21 77.8 | 8 29.6 | 0 0.0 | 4 14.8 | 1 3.7 | 10 37.0 | 0 0.0 | 1 3.7 | 1 3.7 |
| その他 | 14 100.0 | 14 100.0 | 1 7.1 | 0 0.0 | 1 7.1 | 0 0.0 | 4 28.6 | 0 0.0 | 0 0.0 | 0 0.0 |
| 回答なし | 28 100.0 | 24 85.7 | 1 3.6 | 0 0.0 | 7 25.0 | 0 0.0 | 10 35.7 | 0 0.0 | 1 3.6 | 1 3.6 |



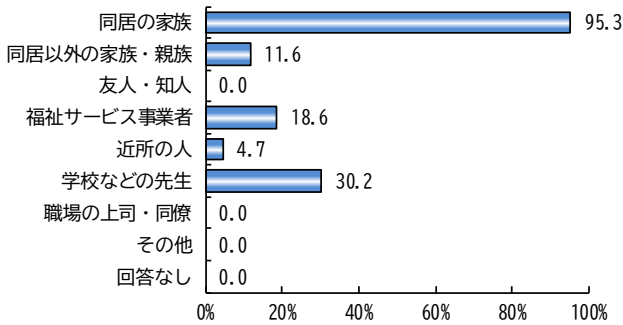
■ 身体障害 ■



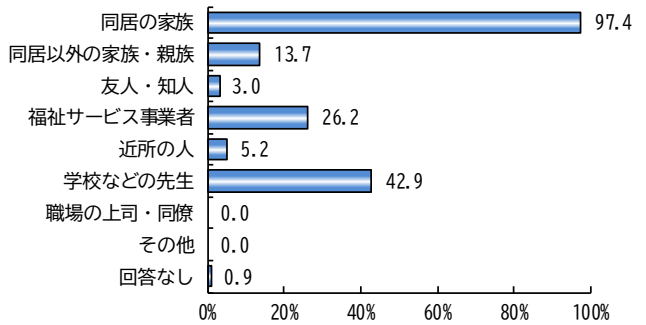
■ 知的障害 ■



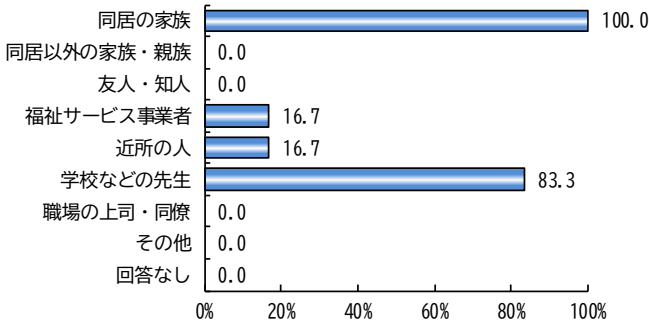
■ 精神障害 ■



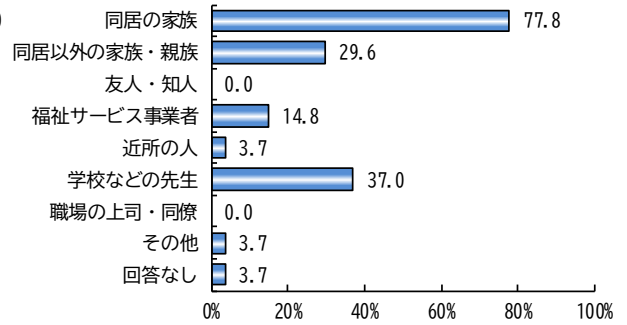
■ 発達障害 ■



■ 高次脳機能障害 ■



■ 難病等 ■



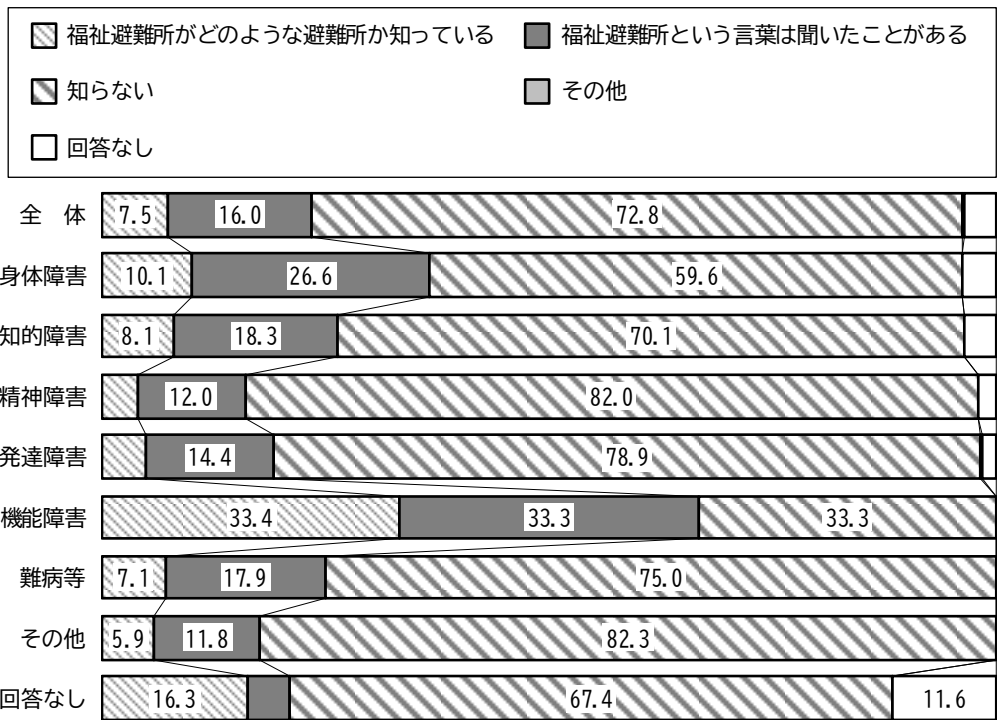
5-3 福祉避難所の認知度【問15】

【問15】ご本人や保護者の方は、福祉避難所を知っていますか。(1つだけ○)

- 全体をみると、「知らない」(72.8%)が最も多く、次いで「福祉避難所という言葉は聞いたことがある」(16.0%)、「福祉避難所がどのような避難所か知っている」(7.5%)となっています。
- 障害種別でみると、概ねどの障害種別でも「知らない」が最も多く、次いで「福祉避難所という言葉は聞いたことがある」となっています。

[上段：回答数(人)、下段：構成比(%)]

| | 合計 | 福祉避難所がどのような避難所か知っている | 福祉避難所という言葉は聞いたことがある | 知らない | その他 | 回答なし |
|---------|--------------|----------------------|---------------------|-------------|----------|-----------|
| 全体 | 663 100.0 | 50 7.5 | 106 16.0 | 483 72.8 | 1 0.2 | 23 3.5 |
| 身体障害 | 109 100.0 | 11 10.1 | 29 26.6 | 65 59.6 | 0 0.0 | 4 3.7 |
| 知的障害 | 372 100.0 | 30 8.1 | 68 18.3 | 261 70.1 | 0 0.0 | 13 3.5 |
| 精神障害 | 50 100.0 | 2 4.0 | 6 12.0 | 41 82.0 | 0 0.0 | 1 2.0 |
| 発達障害 | 284 100.0 | 14 4.9 | 41 14.4 | 224 78.9 | 1 0.4 | 4 1.4 |
| 高次脳機能障害 | 6 100.0 | 2 33.4 | 2 33.3 | 2 33.3 | 0 0.0 | 0 0.0 |
| 難病等 | 28 100.0 | 2 7.1 | 5 17.9 | 21 75.0 | 0 0.0 | 0 0.0 |
| その他 | 17 100.0 | 1 5.9 | 2 11.8 | 14 82.3 | 0 0.0 | 0 0.0 |
| 回答なし | 43 100.0 | 7 16.3 | 2 4.7 | 29 67.4 | 0 0.0 | 5 11.6 |



5-4 災害発生に際して必要なこと【問16】

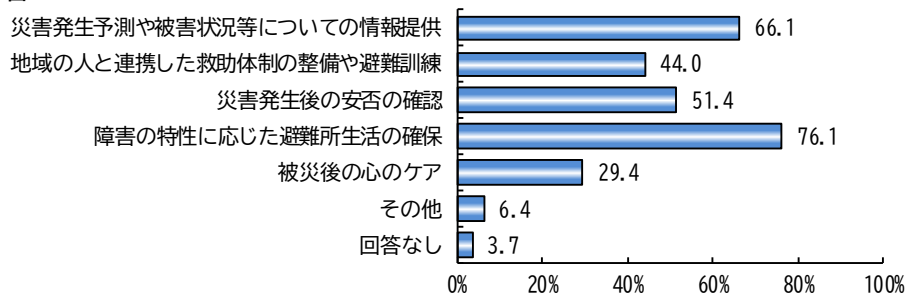
【問16】災害が発生した際に（又は、災害発生に備えて）必要なことは何ですか。（いくつでも○）

- 全体をみると、「障害の特性に応じた避難所生活の確保」（65.2％）が最も多く、次いで「災害発生予測や被害状況等についての情報提供」（64.3％）、「災害発生後の安否の確認」（58.8％）となっています。
- 障害種別でみると、概ねどの障害種別でも「障害の特性に応じた避難所生活の確保」が最も多く、次いで「災害発生予測や被害状況等についての情報提供」となっています。難病等では「災害発生予測や被害状況等についての情報提供」が最も多く、次いで「障害の特性に応じた避難所生活の確保」となっています。

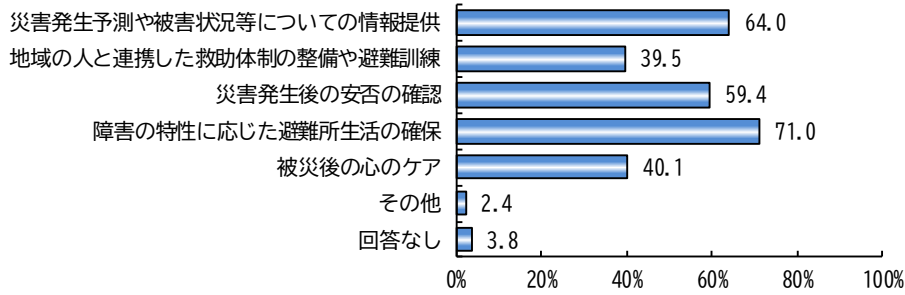
〔上段：回答数（人）、下段：構成比（％）〕

| | 回答者数 | 災害発生予測や被害状況等についての情報提供 | 地域の人(民生委員や福祉サービス事業者を含む)と連携した救助体制の整備や避難訓練 | 災害発生後の安否の確認 | 障害の特性に応じた避難所生活の確保 | 被災後の心のケア | その他 | 回答なし |
|---------|--------------|-----------------------|--|-------------|-------------------|-------------|-----------|-----------|
| 全体 | 663 100.0 | 426 64.3 | 247 37.3 | 390 58.8 | 432 65.2 | 284 42.8 | 19 2.9 | 30 4.5 |
| 身体障害 | 109 100.0 | 72 66.1 | 48 44.0 | 56 51.4 | 83 76.1 | 32 29.4 | 7 6.4 | 4 3.7 |
| 知的障害 | 372 100.0 | 238 64.0 | 147 39.5 | 221 59.4 | 264 71.0 | 149 40.1 | 9 2.4 | 14 3.8 |
| 精神障害 | 50 100.0 | 33 66.0 | 18 36.0 | 27 54.0 | 35 70.0 | 28 56.0 | 2 4.0 | 2 4.0 |
| 発達障害 | 284 100.0 | 182 64.1 | 97 34.2 | 178 62.7 | 187 65.8 | 138 48.6 | 5 1.8 | 7 2.5 |
| 高次脳機能障害 | 6 100.0 | 5 83.3 | 3 50.0 | 3 50.0 | 6 100.0 | 4 66.7 | 0 0.0 | 0 0.0 |
| 難病等 | 28 100.0 | 23 82.1 | 11 39.3 | 17 60.7 | 22 78.6 | 9 32.1 | 3 10.7 | 0 0.0 |
| その他 | 17 100.0 | 13 76.5 | 5 29.4 | 11 64.7 | 7 41.2 | 10 58.8 | 0 0.0 | 2 11.8 |
| 回答なし | 43 100.0 | 25 58.1 | 16 37.2 | 21 48.8 | 19 44.2 | 19 44.2 | 2 4.7 | 6 14.0 |

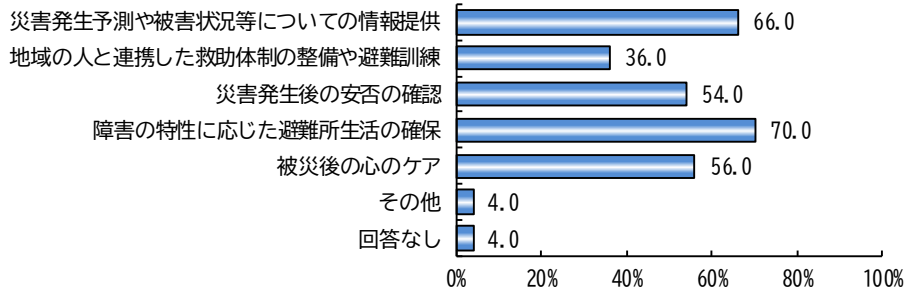
■ 身体障害 ■



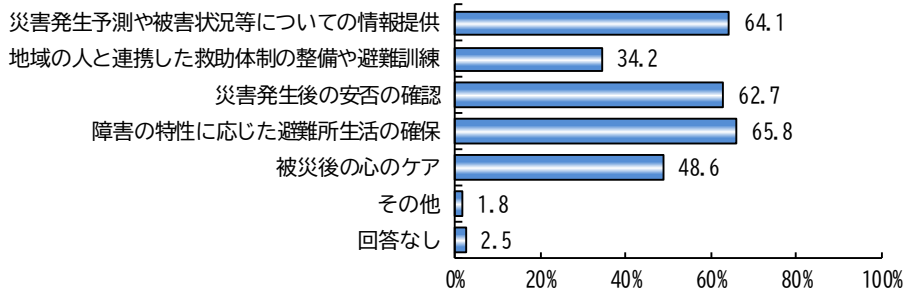
■ 知的障害 ■



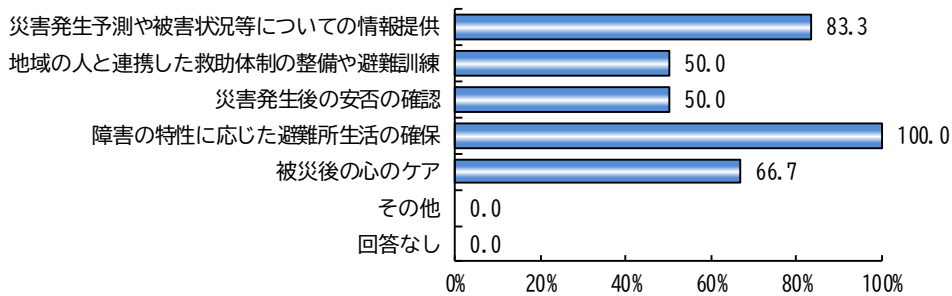
■ 精神障害 ■



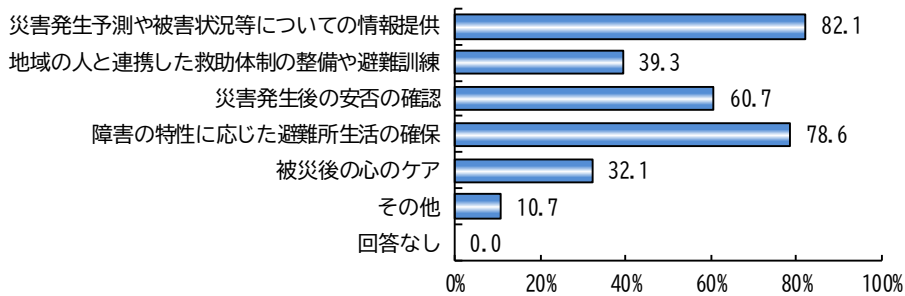
■ 発達障害 ■



■ 高次脳機能障害 ■



■ 難病等 ■





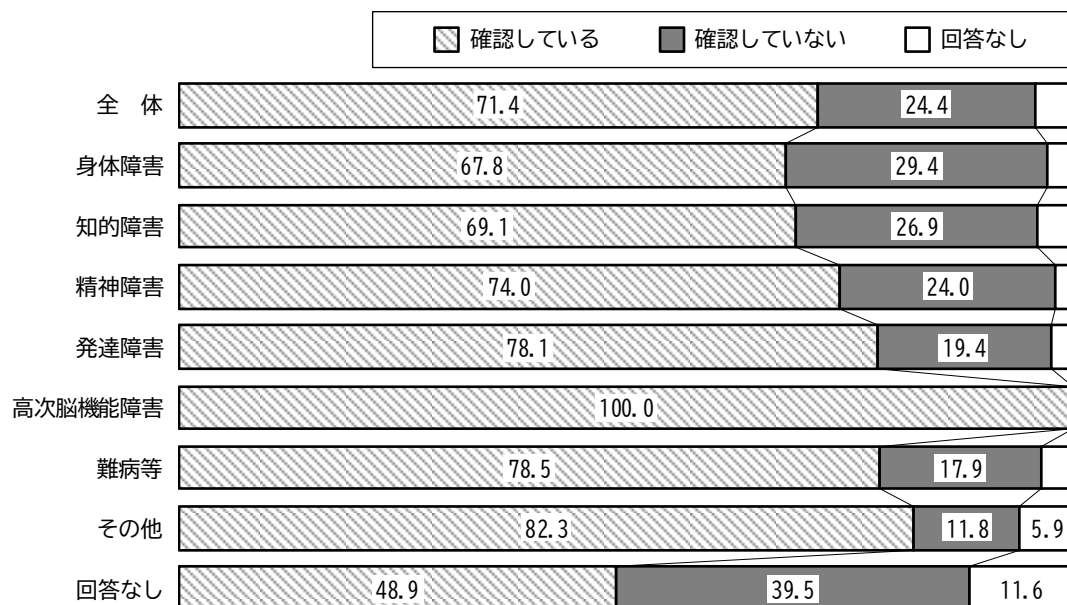
5-5 災害リスクの認知度【問17】

【問17】ご本人や保護者の方は、自宅や職場などが地震や津波、台風といった自然災害により引き起こされる危険性や影響（災害リスク）を確認していますか。（1つだけ○）

- 全体をみると、「確認している」（71.4%）が「確認していない」（24.4%）より多くなっています。
- 障害種別でみると、どの障害種別でも「確認している」が「確認していない」より多くなっています。

〔上段：回答数（人）、下段：構成比（%）〕

| | 合計 | 確認している | 確認していない | 回答なし |
|---------|--------------|-------------|-------------|-----------|
| 全体 | 663 100.0 | 473 71.4 | 162 24.4 | 28 4.2 |
| 身体障害 | 109 100.0 | 74 67.8 | 32 29.4 | 3 2.8 |
| 知的障害 | 372 100.0 | 257 69.1 | 100 26.9 | 15 4.0 |
| 精神障害 | 50 100.0 | 37 74.0 | 12 24.0 | 1 2.0 |
| 発達障害 | 284 100.0 | 222 78.1 | 55 19.4 | 7 2.5 |
| 高次脳機能障害 | 6 100.0 | 6 100.0 | 0 0.0 | 0 0.0 |
| 難病等 | 28 100.0 | 22 78.5 | 5 17.9 | 1 3.6 |
| その他 | 17 100.0 | 14 82.3 | 2 11.8 | 1 5.9 |
| 回答なし | 43 100.0 | 21 48.9 | 17 39.5 | 5 11.6 |



5-6 災害リスクの入手先【問17-①】

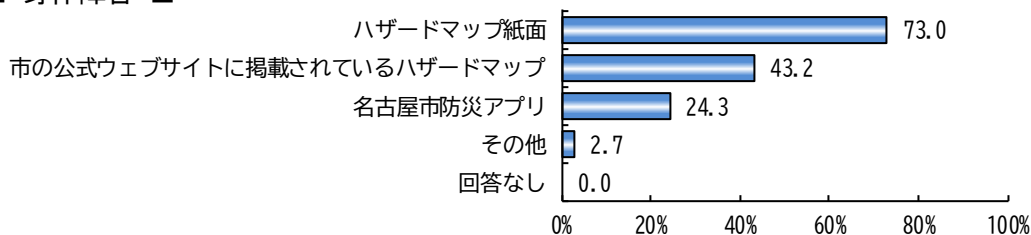
【問17-①】問17で「1. 確認している」に○をつけた方にお聞きします。
災害リスクは何を利用して確認しましたか。(いくつでも○)

- 全体をみると、「ハザードマップ紙面」(78.4%)が最も多く、次いで「市の公式ウェブサイトに掲載されているハザードマップ」(32.3%)、「名古屋市防災アプリ」(18.0%)となっています。
- 障害種別でみると、概ねどの障害でも「ハザードマップ紙面」が最も多く、次いで「市の公式ウェブサイトに掲載されているハザードマップ」となっています。高次脳機能では「ハザードマップ紙面」が最も多く、次いで「名古屋市防災アプリ」となっています。

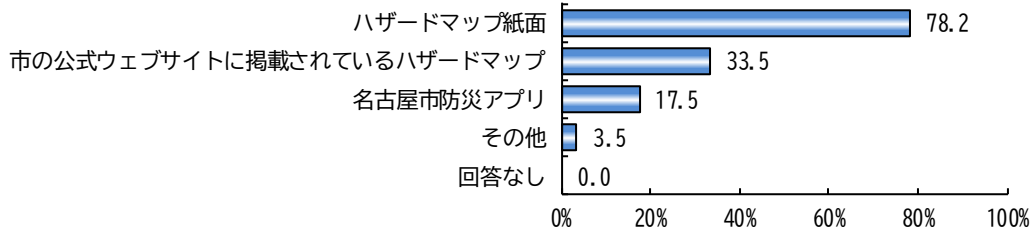
〔上段：回答数(人)、下段：構成比(%)〕

| | 回答者数 | ハザードマップ紙面 | 市の公式ウェブサイトに掲載されているハザードマップ | 名古屋市防災アプリ | その他 | 回答なし |
|---------|--------------|-------------|---------------------------|------------|-----------|----------|
| 全体 | 473 100.0 | 371 78.4 | 153 32.3 | 85 18.0 | 21 4.4 | 1 0.2 |
| 身体障害 | 74 100.0 | 54 73.0 | 32 43.2 | 18 24.3 | 2 2.7 | 0 0.0 |
| 知的障害 | 257 100.0 | 201 78.2 | 86 33.5 | 45 17.5 | 9 3.5 | 0 0.0 |
| 精神障害 | 37 100.0 | 28 75.7 | 9 24.3 | 8 21.6 | 3 8.1 | 1 2.7 |
| 発達障害 | 222 100.0 | 179 80.6 | 65 29.3 | 36 16.2 | 12 5.4 | 0 0.0 |
| 高次脳機能障害 | 6 100.0 | 5 83.3 | 2 33.3 | 3 50.0 | 0 0.0 | 0 0.0 |
| 難病等 | 22 100.0 | 15 68.2 | 11 50.0 | 4 18.2 | 1 4.5 | 0 0.0 |
| その他 | 14 100.0 | 10 71.4 | 4 28.6 | 4 28.6 | 1 7.1 | 0 0.0 |
| 回答なし | 21 100.0 | 16 76.2 | 2 9.5 | 3 14.3 | 2 9.5 | 0 0.0 |

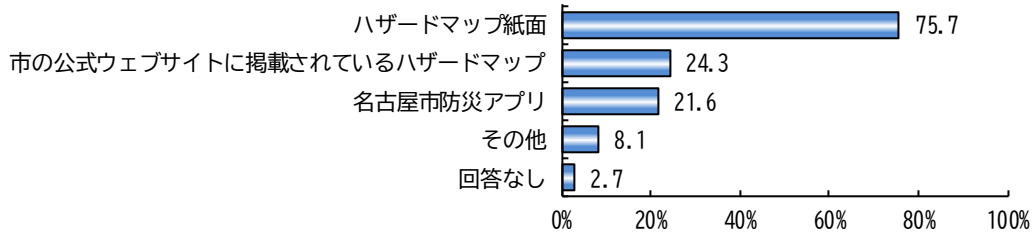
■ 身体障害 ■



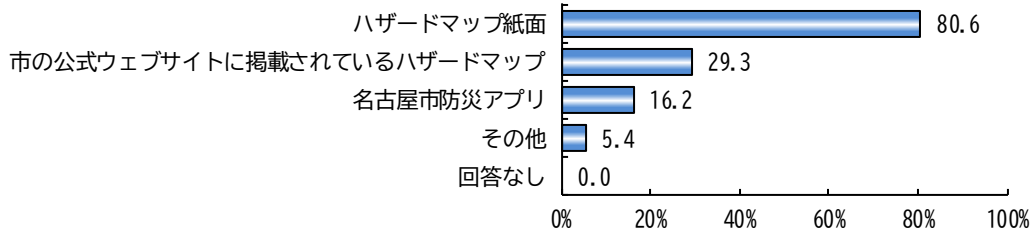
■ 知的障害 ■



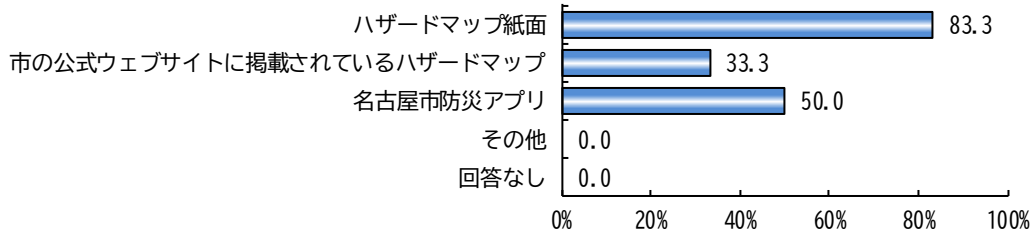
■ 精神障害 ■



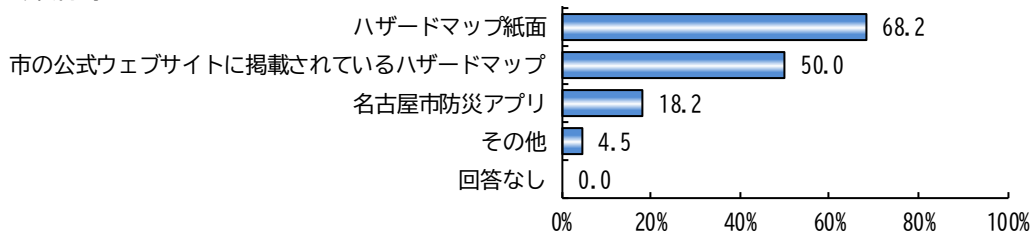
■ 発達障害 ■



■ 高次脳機能障害 ■



■ 難病等 ■



6 区役所・支所の窓口について

6-1 福祉課等の受付窓口や利用手続きへの期待【問19】

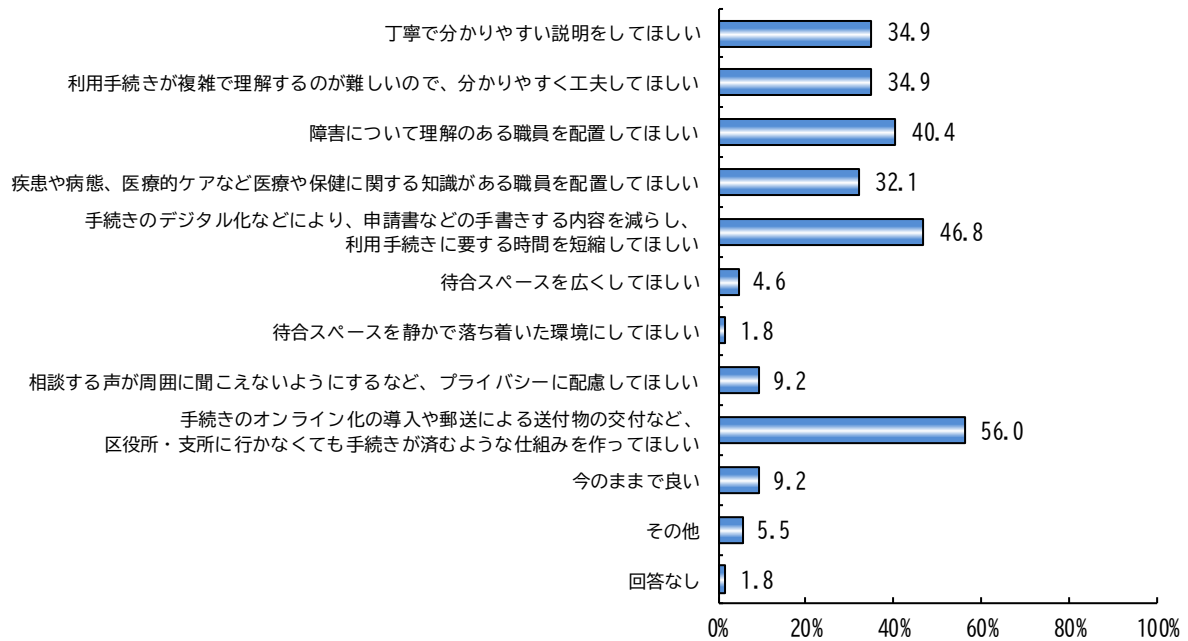
【問19】区役所福祉課・支所区民福祉課の受付窓口や障害福祉制度の利用手続きについて、今後期待することはありますか。(いくつでも○)

- 全体をみると、「手続きのオンライン化（電子申請など）の導入や郵送による送付物の交付など、区役所・支所に行かなくても手続きが済むような仕組みを作ってほしい」(49.2%)が最も多く、次いで「手続きのデジタル化などにより、申請書などの手書きする内容を減らし、利用手続きに要する時間を短縮してほしい」(41.5%)、「丁寧で分かりやすい説明をしてほしい」(36.8%)となっています。
- 障害種別でみると、概ねどの障害でも「手続きのオンライン化（電子申請など）の導入や郵送による送付物の交付など、区役所・支所に行かなくても手続きが済むような仕組みを作ってほしい」が最も多く、次いで「手続きのデジタル化などにより、申請書などの手書きする内容を減らし、利用手続きに要する時間を短縮してほしい」となっています。高次脳機能では「利用手続きが複雑で理解するのが難しいので、分かりやすく工夫してほしい」、「障害について理解のある職員を配置してほしい」、「手続きのデジタル化などにより、申請書などの手書きする内容を減らし、利用手続きに要する時間を短縮してほしい」が同数となっています。

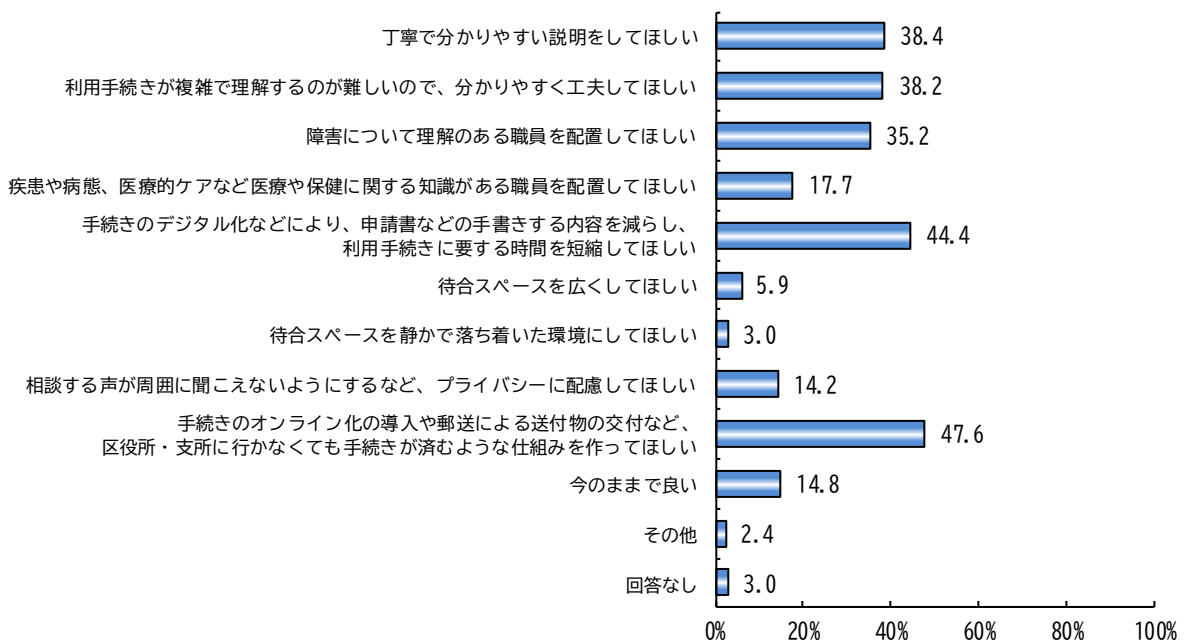
〔上段：回答数(人)、下段：構成比(%)〕

| | 回答者数 | 丁寧で分かりやすい説明をしてほしい | 利用手続きが複雑で理解するのが難しいので、分かりやすく工夫してほしい | 障害について理解のある職員を配置してほしい | 疾患や病態、医療的ケアなど医療や保健に関する知識がある職員を配置してほしい | 手続きのデジタル化などにより、申請書などの手書きする内容を減らし、利用手続きに要する時間を短縮してほしい | 待合スペースを広くしてほしい | 待合スペースを静かで落ち着いた環境にしてほしい | 相談する声が周囲に聞こえないようにするなど、プライバシーに配慮してほしい | 手続きのオンライン化（電子申請など）の導入や郵送による送付物の交付など、区役所・支所に行かなくても手続きが済むような仕組みを作ってほしい | 今のままで良い | その他 | 回答なし |
|---------|--------------|-------------------|------------------------------------|-----------------------|---------------------------------------|--|----------------|-------------------------|--------------------------------------|--|------------|-----------|-----------|
| 全体 | 663 100.0 | 244 36.8 | 217 32.7 | 230 34.7 | 121 18.3 | 275 41.5 | 34 5.1 | 20 3.0 | 109 16.4 | 326 49.2 | 93 14.0 | 22 3.3 | 25 3.8 |
| 身体障害 | 109 100.0 | 38 34.9 | 38 34.9 | 44 40.4 | 35 32.1 | 51 46.8 | 5 4.6 | 2 1.8 | 10 9.2 | 61 56.0 | 10 9.2 | 6 5.5 | 2 1.8 |
| 知的障害 | 372 100.0 | 143 38.4 | 142 38.2 | 131 35.2 | 66 17.7 | 165 44.4 | 22 5.9 | 11 3.0 | 53 14.2 | 177 47.6 | 55 14.8 | 9 2.4 | 11 3.0 |
| 精神障害 | 50 100.0 | 23 46.0 | 19 38.0 | 20 40.0 | 11 22.0 | 26 52.0 | 3 6.0 | 1 2.0 | 14 28.0 | 27 54.0 | 7 14.0 | 1 2.0 | 2 4.0 |
| 発達障害 | 284 100.0 | 107 37.7 | 77 27.1 | 108 38.0 | 48 16.9 | 122 43.0 | 17 6.0 | 13 4.6 | 52 18.3 | 150 52.8 | 38 13.4 | 11 3.9 | 6 2.1 |
| 高次脳機能障害 | 6 100.0 | 2 33.3 | 4 66.7 | 4 66.7 | 1 16.7 | 4 66.7 | 0 0.0 | 0 0.0 | 2 33.3 | 3 50.0 | 0 0.0 | 1 16.7 | 0 0.0 |
| 難病等 | 28 100.0 | 10 35.7 | 14 50.0 | 9 32.1 | 8 28.6 | 15 53.6 | 2 7.1 | 1 3.6 | 2 7.1 | 20 71.4 | 4 14.3 | 3 10.7 | 0 0.0 |
| その他 | 17 100.0 | 6 35.3 | 4 23.5 | 5 29.4 | 3 17.6 | 7 41.2 | 0 0.0 | 0 0.0 | 3 17.6 | 7 41.2 | 3 17.6 | 0 0.0 | 2 11.8 |
| 回答なし | 43 100.0 | 15 34.9 | 11 25.6 | 12 27.9 | 4 9.3 | 13 30.2 | 1 2.3 | 2 4.7 | 7 16.3 | 15 34.9 | 5 11.6 | 1 2.3 | 6 14.0 |

■ 身体障害 ■



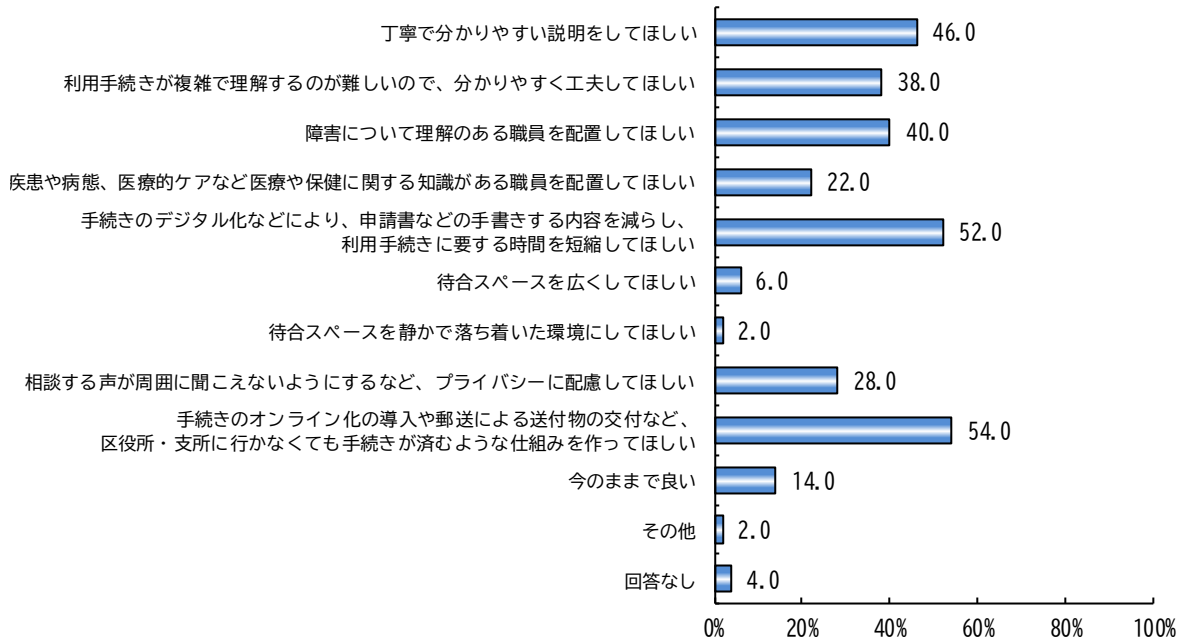
■ 知的障害 ■



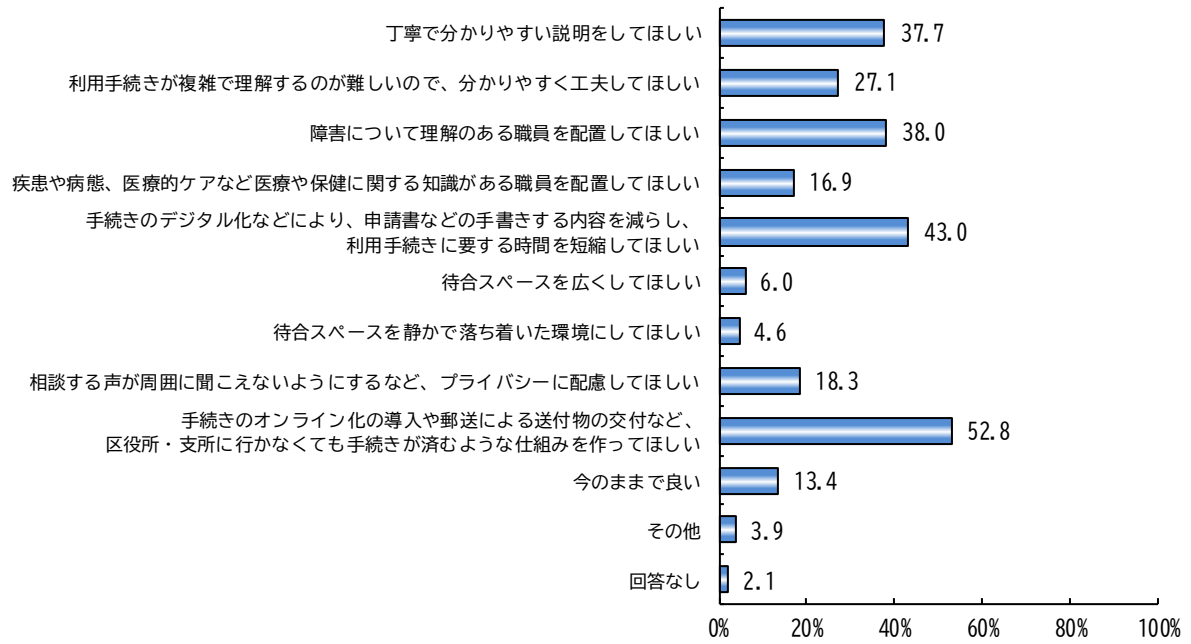


6 区役所・支所の窓口について

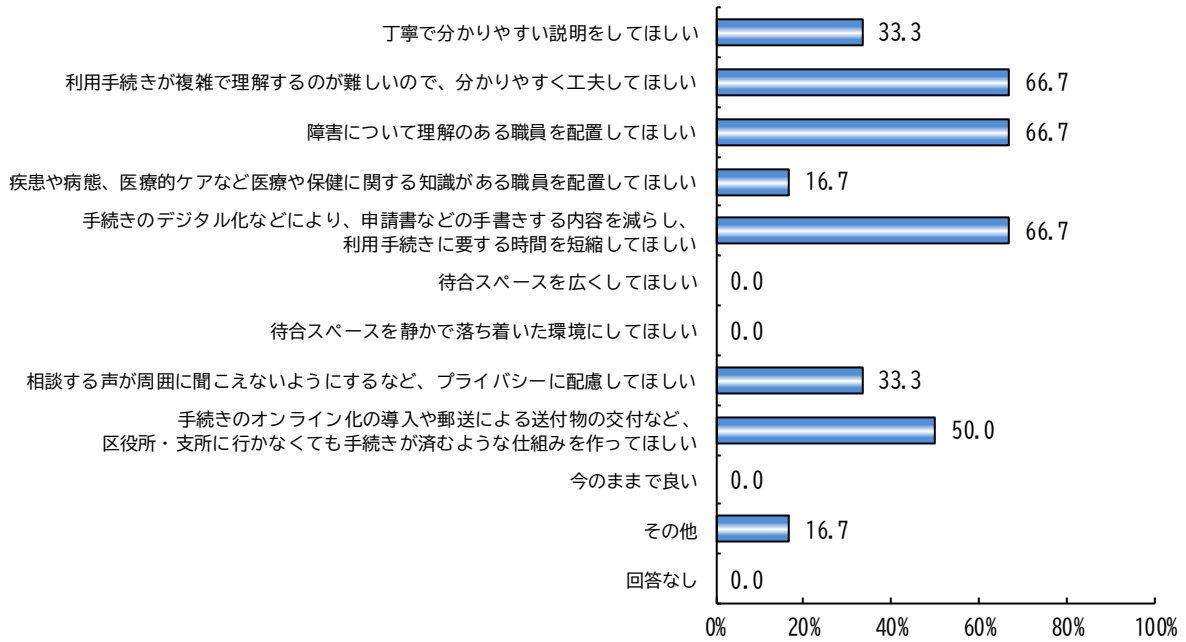
■ 精神障害 ■



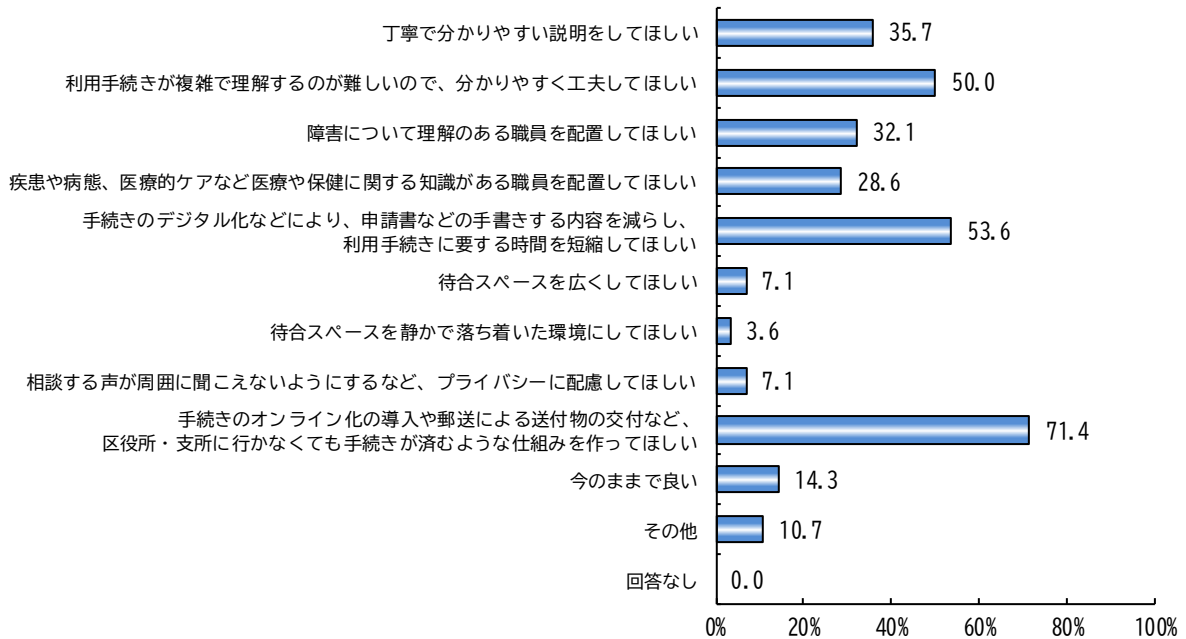
■ 発達障害 ■



■ 高次脳機能障害 ■



■ 難病等 ■





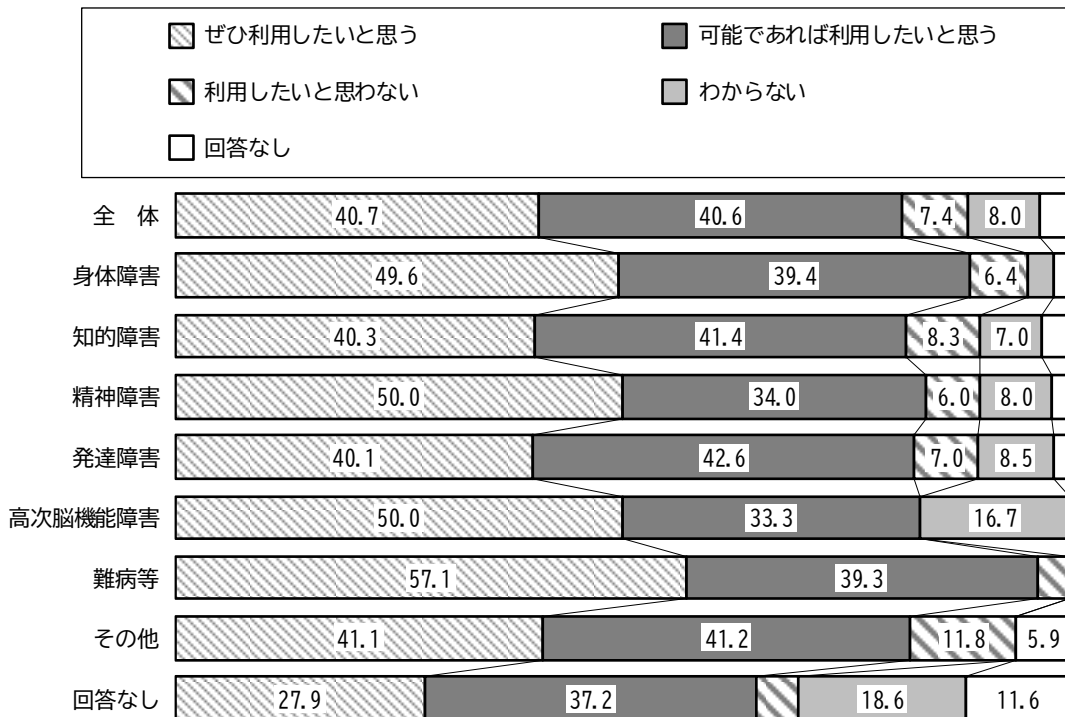
6-2 電子申請の導入【問20】

【問20】デジタル化の推進により、様々な行政手続きのオンライン化（電子申請など）が導入されはじめていますが、利用したいと思いますか。（1つだけ〇）

- 全体をみると、「ぜひ利用したいと思います」（40.7%）が最も多く、次いで「可能であれば利用したいと思います」（40.6%）、「わからない」（8.0%）となっています。
- 障害種別でみると、身体、精神、高次脳機能、難病等では「ぜひ利用したいと思います」が最も多く、次いで「可能であれば利用したいと思います」、知的、発達では「可能であれば利用したいと思います」が最も多く、次いで「ぜひ利用したいと思います」となっています。

〔上段：回答数（人）、下段：構成比（%）〕

| | 合計 | ぜひ利用したいと思います | 可能であれば利用したいと思います | 利用したいと思わない | わからない | 回答なし |
|---------|--------------|--------------|------------------|------------|-----------|-----------|
| 全体 | 663 100.0 | 270 40.7 | 269 40.6 | 49 7.4 | 53 8.0 | 22 3.3 |
| 身体障害 | 109 100.0 | 54 49.6 | 43 39.4 | 7 6.4 | 3 2.8 | 2 1.8 |
| 知的障害 | 372 100.0 | 150 40.3 | 154 41.4 | 31 8.3 | 26 7.0 | 11 3.0 |
| 精神障害 | 50 100.0 | 25 50.0 | 17 34.0 | 3 6.0 | 4 8.0 | 1 2.0 |
| 発達障害 | 284 100.0 | 114 40.1 | 121 42.6 | 20 7.0 | 24 8.5 | 5 1.8 |
| 高次脳機能障害 | 6 100.0 | 3 50.0 | 2 33.3 | 0 0.0 | 1 16.7 | 0 0.0 |
| 難病等 | 28 100.0 | 16 57.1 | 11 39.3 | 1 3.6 | 0 0.0 | 0 0.0 |
| その他 | 17 100.0 | 7 41.1 | 7 41.2 | 2 11.8 | 0 0.0 | 1 5.9 |
| 回答なし | 43 100.0 | 12 27.9 | 16 37.2 | 2 4.7 | 8 18.6 | 5 11.6 |



6-3 電子申請を利用したいと思わない理由【問20-①】

【問20-①】問20で「3. 利用したいと思わない」に○をつけた方にお聞きします。

利用したいと思わない理由は、次のうちどれですか。(いくつでも○)

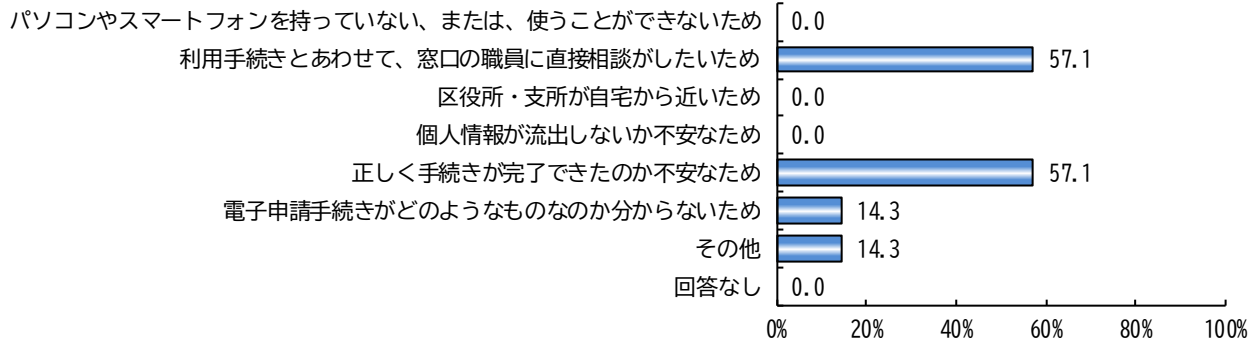
- 全体をみると、「利用手続きとあわせて、窓口の職員に直接相談がしたいため」(69.4%)が最も多く、次いで「正しく手続きが完了できたのか不安なため」(59.2%)、「個人情報が出しないうかが不安なため」(30.6%)となっています。
- 障害種別でみると、身体、精神では「利用手続きとあわせて、窓口の職員に直接相談がしたいため」と「正しく手続きが完了できたのか不安なため」が同数、知的では「利用手続きとあわせて、窓口の職員に直接相談がしたいため」が最も多く、次いで「正しく手続きが完了できたのか不安なため」、発達では「正しく手続きが完了できたのか不安なため」が最も多く、次いで「利用手続きとあわせて、窓口の職員に直接相談がしたいため」となっています。

[上段：回答数(人)、下段：構成比(%)]

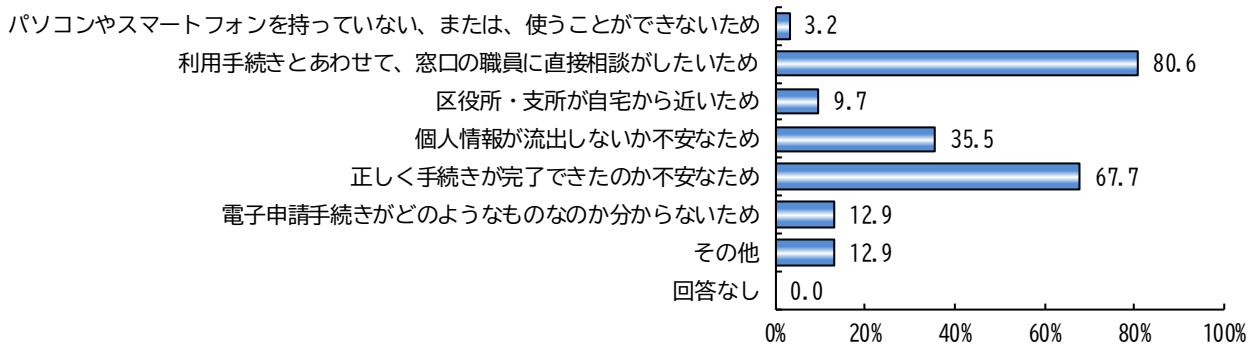
| | 回答者数 | パソコンやスマートフォンを持っていない、または、使うことができないため | 利用手続きとあわせて、窓口の職員に直接相談がしたいため | 区役所・支所が自宅から近い | 個人情報が流出しないか不安なため | 正しく手続きが完了できたのか不安なため | 電子申請手続きがどのようなものか分からないため | その他 | 回答なし |
|---------|-------------|-------------------------------------|-----------------------------|---------------|------------------|---------------------|-------------------------|-----------|----------|
| 全体 | 49 100.0 | 6 12.2 | 34 69.4 | 5 10.2 | 15 30.6 | 29 59.2 | 5 10.2 | 9 18.4 | 0 0.0 |
| 身体障害 | 7 100.0 | 0 0.0 | 4 57.1 | 0 0.0 | 0 0.0 | 4 57.1 | 1 14.3 | 1 14.3 | 0 0.0 |
| 知的障害 | 31 100.0 | 1 3.2 | 25 80.6 | 3 9.7 | 11 35.5 | 21 67.7 | 4 12.9 | 4 12.9 | 0 0.0 |
| 精神障害 | 3 100.0 | 0 0.0 | 2 66.7 | 0 0.0 | 1 33.3 | 2 66.7 | 0 0.0 | 0 0.0 | 0 0.0 |
| 発達障害 | 20 100.0 | 3 15.0 | 12 60.0 | 3 15.0 | 6 30.0 | 13 65.0 | 2 10.0 | 5 25.0 | 0 0.0 |
| 高次脳機能障害 | 0 0.0 | 0 0.0 | 0 0.0 | 0 0.0 | 0 0.0 | 0 0.0 | 0 0.0 | 0 0.0 | 0 0.0 |
| 難病等 | 1 100.0 | 0 0.0 | 1 100.0 | 0 0.0 | 0 0.0 | 0 0.0 | 0 0.0 | 0 0.0 | 0 0.0 |
| その他 | 2 100.0 | 1 50.0 | 2 100.0 | 0 0.0 | 0 0.0 | 0 0.0 | 0 0.0 | 0 0.0 | 0 0.0 |
| 回答なし | 2 100.0 | 1 50.0 | 2 100.0 | 0 0.0 | 1 50.0 | 0 0.0 | 0 0.0 | 0 0.0 | 0 0.0 |



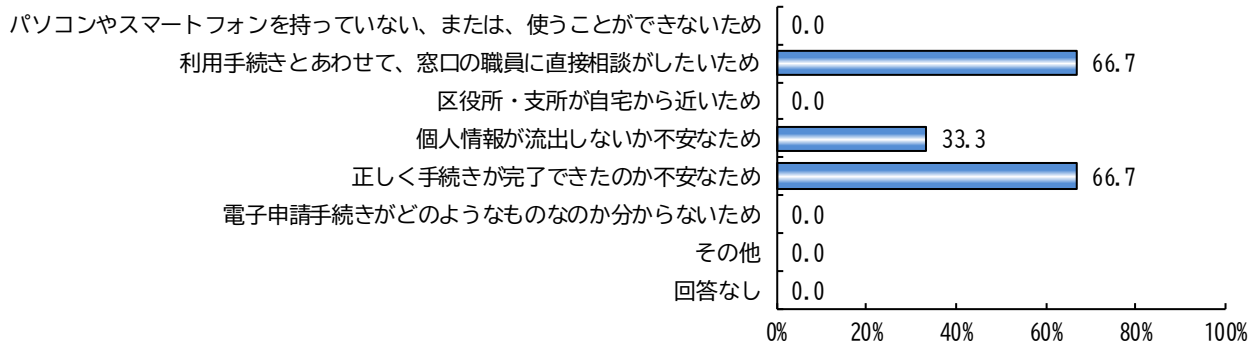
■ 身体障害 ■



■ 知的障害 ■

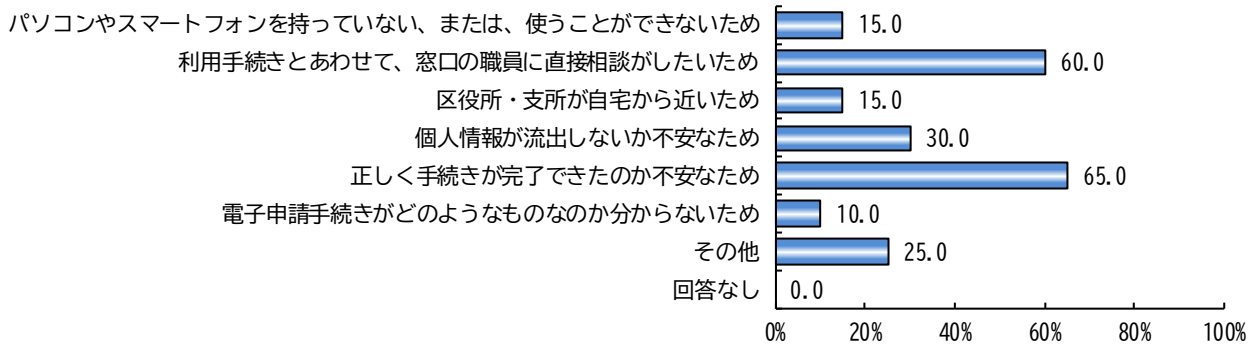


■ 精神障害 ■

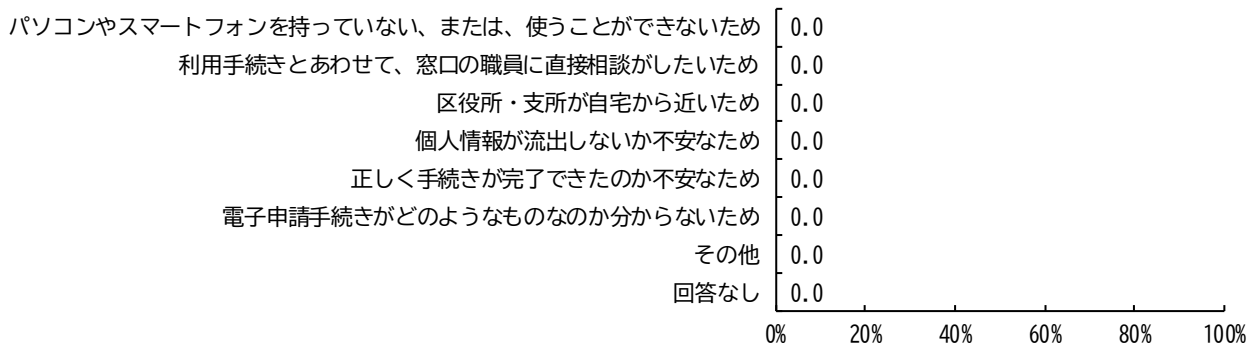




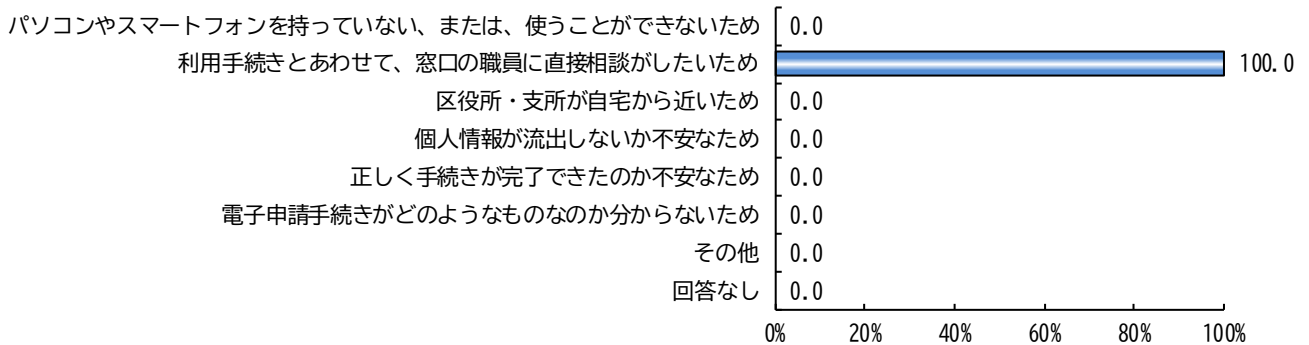
■ 発達障害 ■



■ 高次脳機能障害 ■



■ 難病等 ■





7 障害や障害者への理解などについて

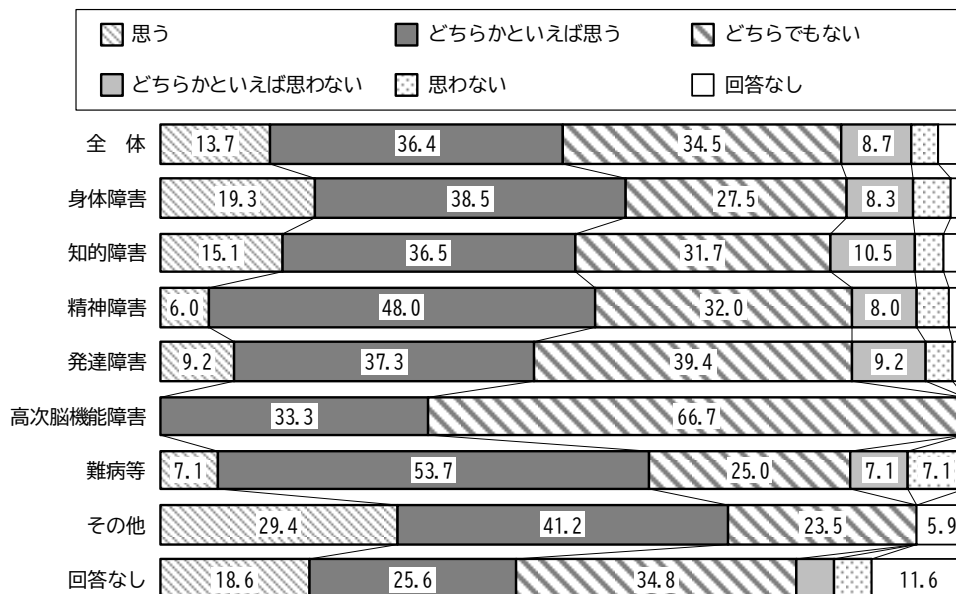
7-1 市職員の障害・障害者に対する理解の有無【問21】

【問21】ご本人やご家族は、名古屋市職員（区役所や、地下鉄・市バスなどの交通機関の職員等を含む）が、障害や障害者に対する正しい理解や認識を持って、接していると思いますか。（1つだけ〇）

- 全体をみると、「思う」、「どちらかといえば思う」の合計（50.1%）は、「思わない」、「どちらかといえば思わない」の合計（12.2%）より多くなっています。一方、「どちらでもない」は34.5%となっています。
- 障害種別でみると、どの障害種別でも「思う」、「どちらかといえば思う」の合計が、「思わない」、「どちらかといえば思わない」の合計より多くなっています。「思う」、「どちらかといえば思う」の合計は、身体57.8%、知的51.6%、精神54.0%、発達46.5%、高次脳機能33.3%、難病等60.8%となっています。

〔上段：回答数（人）、下段：構成比（%）〕

| | 合計 | 思う | どちらかといえば 思う | どちらでもない | どちらかといえば 思わない | 思わない | 回答なし |
|---------|--------------|------------|----------------|-------------|------------------|-----------|-----------|
| 全体 | 663 100.0 | 91 13.7 | 241 36.4 | 229 34.5 | 58 8.7 | 23 3.5 | 21 3.2 |
| 身体障害 | 109 100.0 | 21 19.3 | 42 38.5 | 30 27.5 | 9 8.3 | 5 4.6 | 2 1.8 |
| 知的障害 | 372 100.0 | 56 15.1 | 136 36.5 | 118 31.7 | 39 10.5 | 13 3.5 | 10 2.7 |
| 精神障害 | 50 100.0 | 3 6.0 | 24 48.0 | 16 32.0 | 4 8.0 | 2 4.0 | 1 2.0 |
| 発達障害 | 284 100.0 | 26 9.2 | 106 37.3 | 112 39.4 | 26 9.2 | 10 3.5 | 4 1.4 |
| 高次脳機能障害 | 6 100.0 | 0 0.0 | 2 33.3 | 4 66.7 | 0 0.0 | 0 0.0 | 0 0.0 |
| 難病等 | 28 100.0 | 2 7.1 | 15 53.7 | 7 25.0 | 2 7.1 | 2 7.1 | 0 0.0 |
| その他 | 17 100.0 | 5 29.4 | 7 41.2 | 4 23.5 | 0 0.0 | 0 0.0 | 1 5.9 |
| 回答なし | 43 100.0 | 8 18.6 | 11 25.6 | 15 34.8 | 2 4.7 | 2 4.7 | 5 11.6 |




7-2 条例認知の有無【問22】

【問22】名古屋市が、「障害のある人もない人も共に生きるための障害者差別解消推進条例」を策定・施行したことを知っていますか。(1つだけ○)

- 全体をみると、「知らない」(77.0%)が最も多く、次いで「名前は聞いたことがあるが、内容は知らない」(16.3%)、「名前も内容も知っている」(3.5%)となっています。
- 障害種別でみると、どの障害種別でも「知らない」が最も多く、次いで「名前は聞いたことがあるが、内容は知らない」となっています。

【上段：回答数(人)、下段：構成比(%)】

| | 合計 | 名前も内容も知っている | 名前は聞いたことがあるが、内容は知らない | 知らない | 回答なし |
|---------|--------------|-------------|----------------------|-------------|-----------|
| 全体 | 663 100.0 | 23 3.5 | 108 16.3 | 511 77.0 | 21 3.2 |
| 身体障害 | 109 100.0 | 8 7.3 | 16 14.7 | 83 76.2 | 2 1.8 |
| 知的障害 | 372 100.0 | 19 5.1 | 57 15.3 | 286 76.9 | 10 2.7 |
| 精神障害 | 50 100.0 | 1 2.0 | 9 18.0 | 39 78.0 | 1 2.0 |
| 発達障害 | 284 100.0 | 9 3.2 | 49 17.3 | 222 78.1 | 4 1.4 |
| 高次脳機能障害 | 6 100.0 | 0 0.0 | 1 16.7 | 5 83.3 | 0 0.0 |
| 難病等 | 28 100.0 | 2 7.1 | 4 14.3 | 22 78.6 | 0 0.0 |
| その他 | 17 100.0 | 1 5.9 | 1 5.9 | 14 82.3 | 1 5.9 |
| 回答なし | 43 100.0 | 0 0.0 | 4 9.3 | 34 79.1 | 5 11.6 |




7-3 人権社会実現の現状【問23】

【問23】名古屋市では、「障害のある人もない人もお互いに人格と個性を尊重し合いながら共に生きる地域社会の実現」を目指しています。ご本人やご家族は、現在の名古屋市がこのような社会になっていると思いますか。(1つだけ○)

- 全体をみると、「思う」、「どちらかといえば思う」の合計（25.8%）と「思わない」、「どちらかといえば思わない」の合計（25.0%）がほぼ同数となっています。一方、「どちらでもない」は45.6%となっています。
- 障害種別でみると、発達、高次脳機能では「思わない」、「どちらかといえば思わない」の合計が、「思う」、「どちらかといえば思う」の合計より多く、精神では「思う」、「どちらかといえば思う」の合計が、「思わない」、「どちらかといえば思わない」の合計と同数、その他の障害では「思う」、「どちらかといえば思う」の合計が、「思わない」、「どちらかといえば思わない」の合計よりも多くなっています。「思う」、「どちらかといえば思う」の合計は、身体 25.7%、知的 27.4%、精神 28.0%、発達 23.6%、高次脳機能 0.0%、難病等 25.0%となっています。

〔上段：回答数（人）、下段：構成比（%）〕

| | 合計 | 思う | どちらかといえば 思う | どちらでもない | どちらかといえば 思わない | 思わない | 回答なし |
|---------|--------------|-----------|----------------|-------------|------------------|------------|-----------|
| 全体 | 663 100.0 | 29 4.4 | 142 21.4 | 302 45.6 | 103 15.5 | 63 9.5 | 24 3.6 |
| 身体障害 | 109 100.0 | 5 4.6 | 23 21.1 | 54 49.5 | 16 14.7 | 9 8.3 | 2 1.8 |
| 知的障害 | 372 100.0 | 20 5.4 | 82 22.0 | 166 44.6 | 62 16.7 | 31 8.3 | 11 3.0 |
| 精神障害 | 50 100.0 | 1 2.0 | 13 26.0 | 21 42.0 | 8 16.0 | 6 12.0 | 1 2.0 |
| 発達障害 | 284 100.0 | 8 2.8 | 59 20.8 | 134 47.2 | 46 16.2 | 31 10.9 | 6 2.1 |
| 高次脳機能障害 | 6 100.0 | 0 0.0 | 0 0.0 | 2 33.3 | 4 66.7 | 0 0.0 | 0 0.0 |
| 難病等 | 28 100.0 | 2 7.1 | 5 17.9 | 16 57.1 | 4 14.3 | 1 3.6 | 0 0.0 |
| その他 | 17 100.0 | 1 5.9 | 5 29.4 | 8 47.0 | 1 5.9 | 1 5.9 | 1 5.9 |
| 回答なし | 43 100.0 | 3 7.0 | 8 18.6 | 19 44.2 | 4 9.3 | 4 9.3 | 5 11.6 |



7-4 人権社会実現への施策【問24】

【問24】「障害のある人もない人もお互いに人格と個性を尊重し合いながら共に生きる地域社会の実現」に向けて、今後、名古屋市が、とくに力をいれるべきことはどのようなことと思いますか。
(いくつでも○)

- 全体をみると、「障害の状況に応じた学習方法を行うなど、学校教育の場で工夫する」(65.6%)が最も多く、次いで「一生を通じて、それぞれの場面で相談できるよう、支援体制を整える」(64.1%)、「円滑なコミュニケーションができるように、障害の状況に応じた適切な支援を充実する」(56.7%)となっています。
- 障害種別でみると、身体では「一生を通じて、それぞれの場面で相談できるよう、支援体制を整える」が最も多く、次いで「バリアフリー化の推進など、すべての人が利用しやすい都市環境整備を進める」、知的、発達では、「障害の状況に応じた学習方法を行うなど、学校教育の場で工夫する」が最も多く、次いで「一生を通じて、それぞれの場面で相談できるよう、支援体制を整える」、精神では「一生を通じて、それぞれの場面で相談できるよう、支援体制を整える」が最も多く、次いで「一般企業などへの就労を進める」、高次脳機能では、「医療現場・リハビリテーションを充実するとともに、退院・退所後も引き続き地域で安心して暮らせるような支援体制の整備を進める」が最も多く、次いで「各種手当や助成制度などの、経済的な支援を進める」、「障害の状況に応じた学習方法を行うなど、学校教育の場で工夫する」、「円滑なコミュニケーションができるように、障害の状況に応じた適切な支援を充実する」が同数、難病等では「一生を通じて、それぞれの場面で相談できるよう、支援体制を整える」が最も多く、次いで「各種手当や助成制度などの、経済的な支援を進める」となっています。

〔上段：回答数(人)、下段：構成比(%)〕

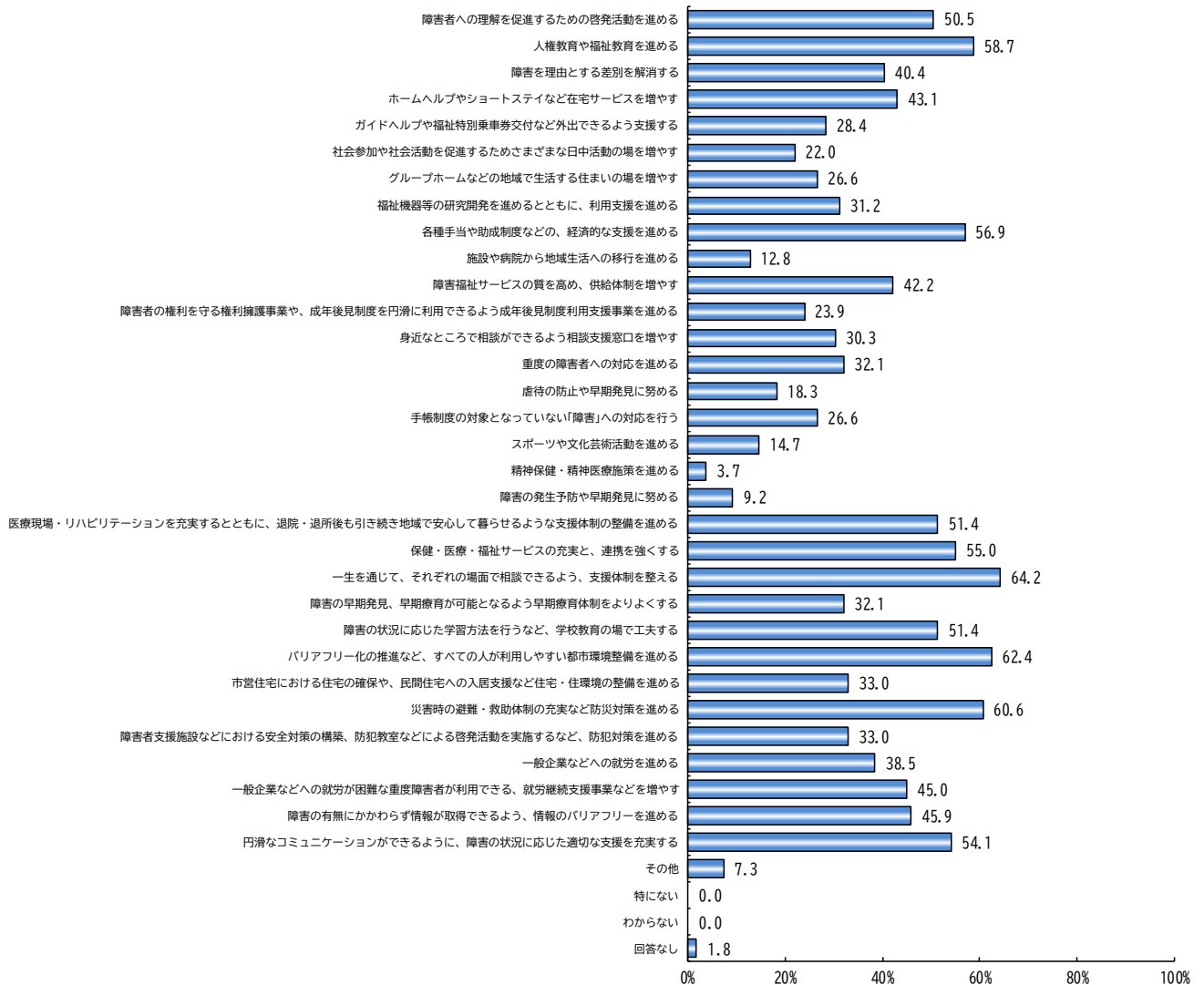
| | 回答者数 | 障害者への理解を促進するための啓発活動を進める | 人権教育や福祉教育を進める | 障害を理由とする差別を解消する | ホームヘルプやショートステイなど在宅サービスを増やす | ガイドヘルプや福祉特別乗車券交付など外出できるよう支援する | 社会参加や社会活動を促進するためさまざまな日中活動の場を増やす | グループホームなどの地域で生活する住まいの場を増やす | 福祉機器等の研究開発を進めるとともに、利用支援を進める | 各種手当や助成制度などの、経済的な支援を進める | 施設や病院から地域生活への移行を進める | 障害福祉サービスの質を高め、供給体制を増やす | 障害者の権利を守る権利擁護事業や、成年後見制度を円滑に利用できるよう成年後見制度利用支援事業を進める |
|---------|--------------|-------------------------|---------------|-----------------|----------------------------|-------------------------------|---------------------------------|----------------------------|-----------------------------|-------------------------|---------------------|------------------------|--|
| 全体 | 663 100.0 | 327 49.3 | 373 56.3 | 273 41.2 | 229 34.5 | 188 28.4 | 182 27.5 | 183 27.6 | 81 12.2 | 331 49.9 | 65 9.8 | 232 35.0 | 144 21.7 |
| 身体障害 | 109 100.0 | 55 50.5 | 64 58.7 | 44 40.4 | 47 43.1 | 31 28.4 | 24 22.0 | 29 26.6 | 34 31.2 | 62 56.9 | 14 12.8 | 46 42.2 | 26 23.9 |
| 知的障害 | 372 100.0 | 202 54.3 | 216 58.1 | 153 41.1 | 162 43.5 | 108 29.0 | 119 32.0 | 126 33.9 | 53 14.2 | 205 55.1 | 36 9.7 | 150 40.3 | 92 24.7 |
| 精神障害 | 50 100.0 | 26 52.0 | 29 58.0 | 28 56.0 | 10 20.0 | 16 32.0 | 15 30.0 | 12 24.0 | 5 10.0 | 32 64.0 | 3 6.0 | 17 34.0 | 14 28.0 |
| 発達障害 | 284 100.0 | 134 47.2 | 155 54.6 | 116 40.8 | 85 29.9 | 86 30.3 | 82 28.9 | 75 26.4 | 25 8.8 | 143 50.4 | 27 9.5 | 98 34.5 | 59 20.8 |
| 高次脳機能障害 | 6 100.0 | 3 50.0 | 3 50.0 | 3 50.0 | 3 50.0 | 2 33.3 | 2 33.3 | 0 0.0 | 2 33.3 | 5 83.3 | 3 50.0 | 4 66.7 | 2 33.3 |
| 難病等 | 28 100.0 | 11 39.3 | 19 67.9 | 11 39.3 | 11 39.3 | 6 21.4 | 6 21.4 | 10 35.7 | 9 32.1 | 21 75.0 | 5 17.9 | 8 28.6 | 6 21.4 |
| その他 | 17 100.0 | 6 35.3 | 11 64.7 | 7 41.2 | 5 29.4 | 2 11.8 | 4 23.5 | 4 23.5 | 1 5.9 | 5 29.4 | 2 11.8 | 5 29.4 | 2 11.8 |
| 回答なし | 43 100.0 | 20 46.5 | 23 53.5 | 22 51.2 | 12 27.9 | 14 32.6 | 6 14.0 | 9 20.9 | 2 4.7 | 19 44.2 | 6 14.0 | 10 23.3 | 9 20.9 |

7 障害や障害者への理解などについて

| | 身近なところで相談ができるよう相談支援窓口を増やす | 重度の障害者への対応を進める | 虐待の防止や早期発見に努める | 手帳制度の対象となっていない「障害」への対応を行う | スポーツや文化芸術活動を進める | 精神保健・精神医療施策を進める | 障害の発生予防や早期発見に努める | 医療現場・リハビリテーションを充実するとともに、退院・退所後も引き続き地域で安心して暮らせるような支援体制の整備を進める | 保健・医療・福祉サービスの充実と、連携を強くなる | 一生を通じて、それぞれの場面で相談できるように、支援体制を整える | 障害の早期発見、早期療育が可能となるよう早期療育体制をよりよくする | 障害の状況に応じた学習方法を行うなど、学校教育の場で工夫する |
|---------|---------------------------|----------------|----------------|---------------------------|-----------------|-----------------|------------------|--|--------------------------|----------------------------------|-----------------------------------|--------------------------------|
| 全体 | 237 35.7 | 114 17.2 | 153 23.1 | 232 35.0 | 86 13.0 | 122 18.4 | 129 19.5 | 216 32.6 | 328 49.5 | 425 64.1 | 251 37.9 | 435 65.6 |
| 身体障害 | 33 30.3 | 35 32.1 | 20 18.3 | 29 26.6 | 16 14.7 | 4 3.7 | 10 9.2 | 56 51.4 | 60 55.0 | 70 64.2 | 35 32.1 | 56 51.4 |
| 知的障害 | 133 35.8 | 77 20.7 | 91 24.5 | 121 32.5 | 52 14.0 | 67 18.0 | 66 17.7 | 126 33.9 | 196 52.7 | 241 64.8 | 141 37.9 | 251 67.5 |
| 精神障害 | 20 40.0 | 5 10.0 | 11 22.0 | 21 42.0 | 7 14.0 | 19 38.0 | 11 22.0 | 17 34.0 | 24 48.0 | 36 72.0 | 19 38.0 | 32 64.0 |
| 発達障害 | 105 37.0 | 35 12.3 | 69 24.3 | 126 44.4 | 29 10.2 | 65 22.9 | 66 23.2 | 81 28.5 | 133 46.8 | 182 64.1 | 111 39.1 | 208 73.2 |
| 高次脳機能障害 | 1 16.7 | 1 16.7 | 0 0.0 | 4 66.7 | 1 16.7 | 2 33.3 | 0 0.0 | 6 100.0 | 4 66.7 | 4 66.7 | 2 33.3 | 5 83.3 |
| 難病等 | 9 32.1 | 6 21.4 | 6 21.4 | 6 21.4 | 6 21.4 | 0 0.0 | 4 14.3 | 11 39.3 | 13 46.4 | 23 82.1 | 12 42.9 | 16 57.1 |
| その他 | 9 52.9 | 4 23.5 | 3 17.6 | 5 29.4 | 3 17.6 | 3 17.6 | 5 29.4 | 5 29.4 | 9 52.9 | 11 64.7 | 8 47.1 | 9 52.9 |
| 回答なし | 15 34.9 | 5 11.6 | 14 32.6 | 11 25.6 | 4 9.3 | 7 16.3 | 9 20.9 | 11 25.6 | 19 44.2 | 26 60.5 | 16 37.2 | 27 62.8 |

| | バリアフリー化の推進など、すべての人が利用しやすい都市環境整備を進める | 市営住宅における住宅の確保や、民間住宅への入居支援など住宅・住環境の整備を進める | 災害時の避難・救助体制の充実など防災対策を進める | 障害者支援施設などにおける安全対策の構築、防犯教室などによる啓発活動を実施するなど、防犯対策を進める | 一般企業などへの就労を進める | 一般企業などへの就労が困難な重度障害者が利用できる、就労継続支援事業などを増やす | 障害の有無にかかわらず情報が取得できるよう、情報のバリアフリーを進める | 円滑なコミュニケーションができるように、障害の状況に応じた適切な支援を充実する | その他 | 特になし | わからない | 回答なし |
|---------|-------------------------------------|--|--------------------------|--|----------------|--|-------------------------------------|---|-----------|----------|----------|-----------|
| 全体 | 242 36.5 | 196 29.6 | 300 45.2 | 212 32.0 | 303 45.7 | 299 45.1 | 261 39.4 | 376 56.7 | 34 5.1 | 5 0.8 | 3 0.5 | 28 4.2 |
| 身体障害 | 68 62.4 | 36 33.0 | 66 60.6 | 36 33.0 | 42 38.5 | 49 45.0 | 50 45.9 | 59 54.1 | 8 7.3 | 0 0.0 | 0 0.0 | 2 1.8 |
| 知的障害 | 145 39.0 | 119 32.0 | 185 49.7 | 130 34.9 | 159 42.7 | 196 52.7 | 152 40.9 | 223 59.9 | 19 5.1 | 3 0.8 | 1 0.3 | 13 3.5 |
| 精神障害 | 19 38.0 | 14 28.0 | 21 42.0 | 17 34.0 | 34 68.0 | 22 44.0 | 19 38.0 | 33 66.0 | 5 10.0 | 0 0.0 | 0 0.0 | 1 2.0 |
| 発達障害 | 84 29.6 | 82 28.9 | 110 38.7 | 96 33.8 | 136 47.9 | 118 41.5 | 101 35.6 | 174 61.3 | 14 4.9 | 4 1.4 | 2 0.7 | 7 2.5 |
| 高次脳機能障害 | 4 66.7 | 1 16.7 | 3 50.0 | 2 33.3 | 2 33.3 | 3 50.0 | 4 66.7 | 5 83.3 | 1 16.7 | 0 0.0 | 0 0.0 | 0 0.0 |
| 難病等 | 18 64.3 | 10 35.7 | 19 67.9 | 8 28.6 | 15 53.6 | 10 35.7 | 16 57.1 | 14 50.0 | 2 7.1 | 0 0.0 | 0 0.0 | 0 0.0 |
| その他 | 6 35.3 | 6 35.3 | 8 47.1 | 7 41.2 | 7 41.2 | 8 47.1 | 6 35.3 | 10 58.8 | 0 0.0 | 0 0.0 | 0 0.0 | 2 11.8 |
| 回答なし | 10 23.3 | 7 16.3 | 15 34.9 | 11 25.6 | 19 44.2 | 15 34.9 | 20 46.5 | 17 39.5 | 0 0.0 | 0 0.0 | 0 0.0 | 6 14.0 |

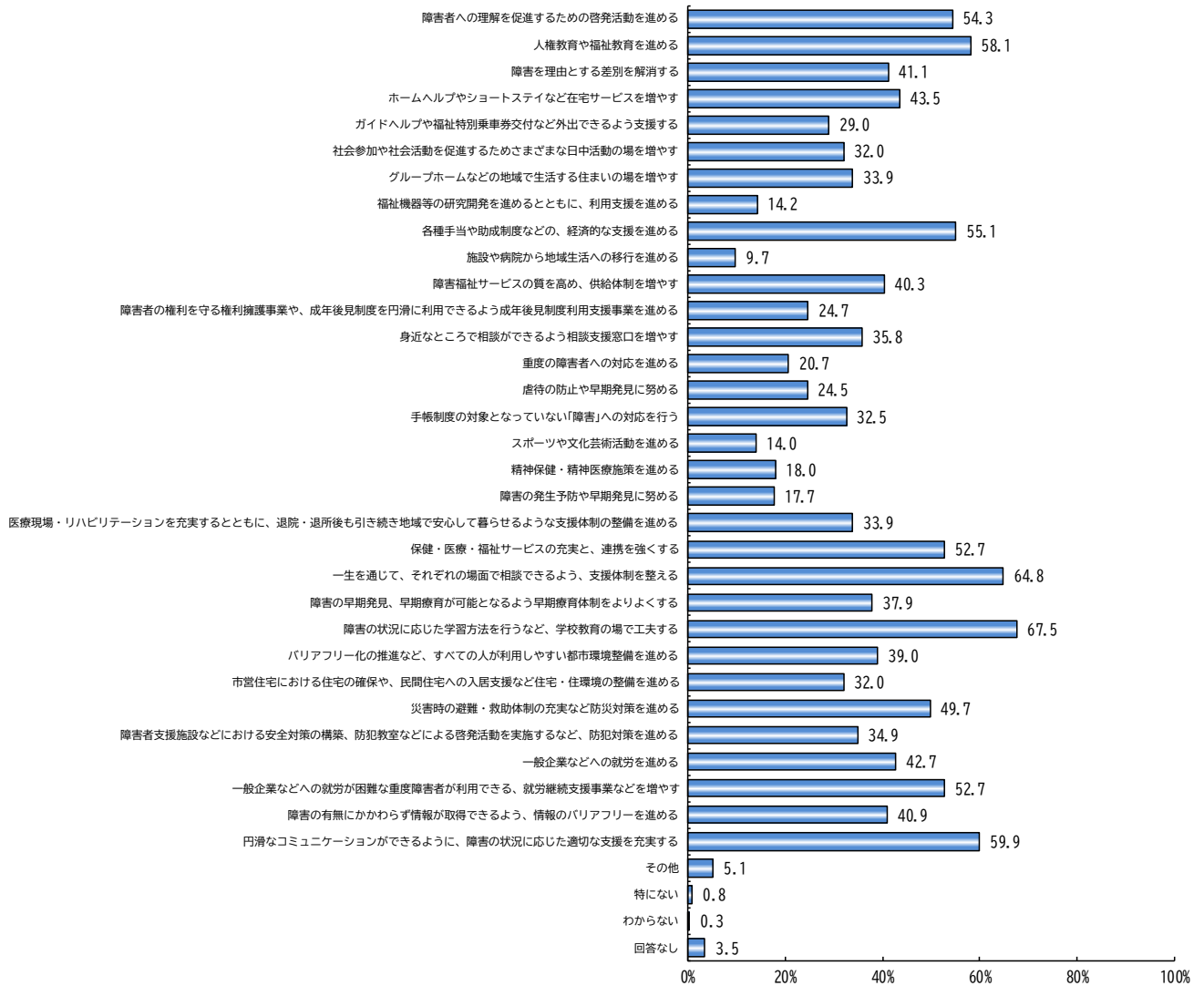
■ 身体障害 ■



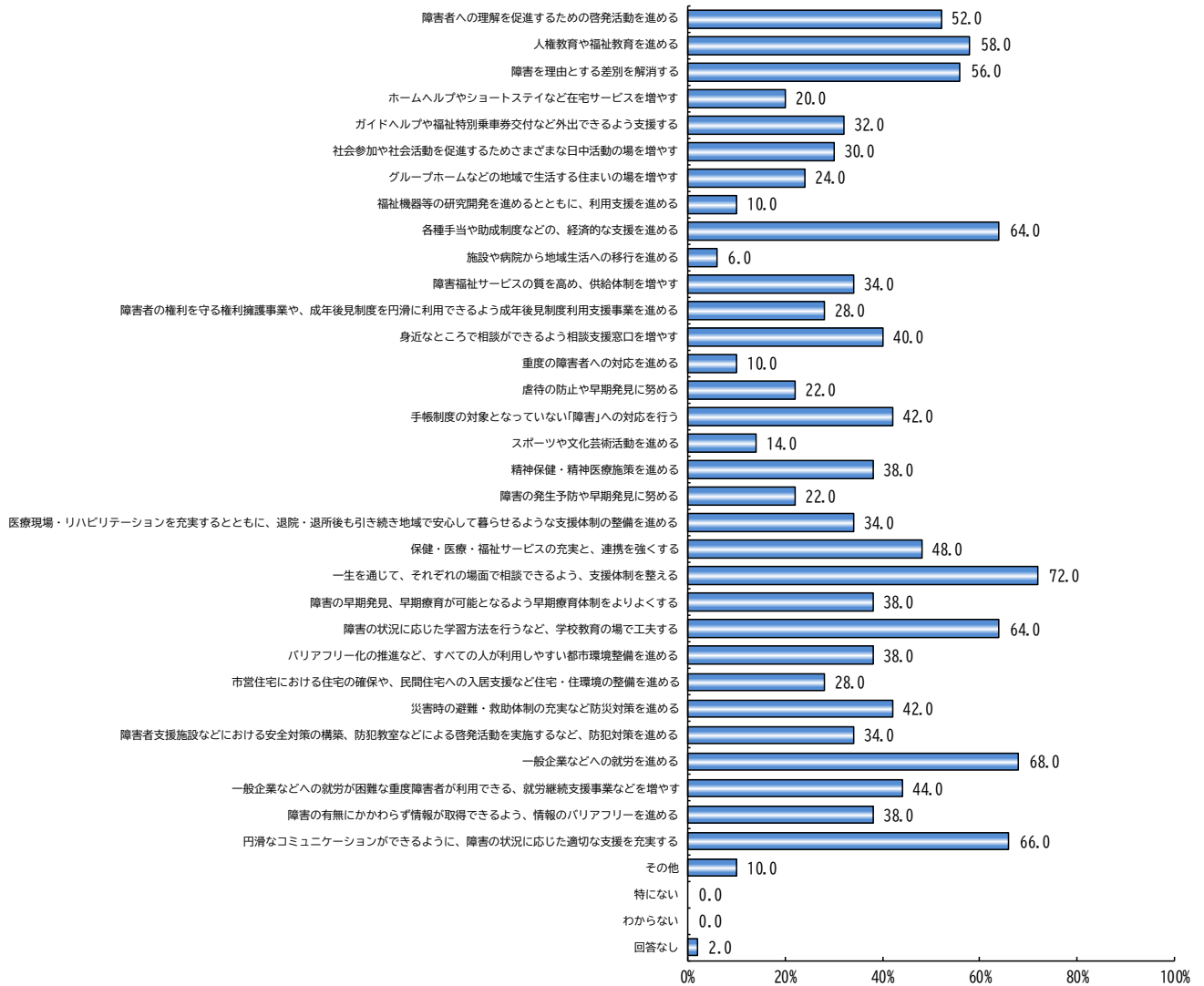


7 障害や障害者への理解などについて

■ 知的障害 ■



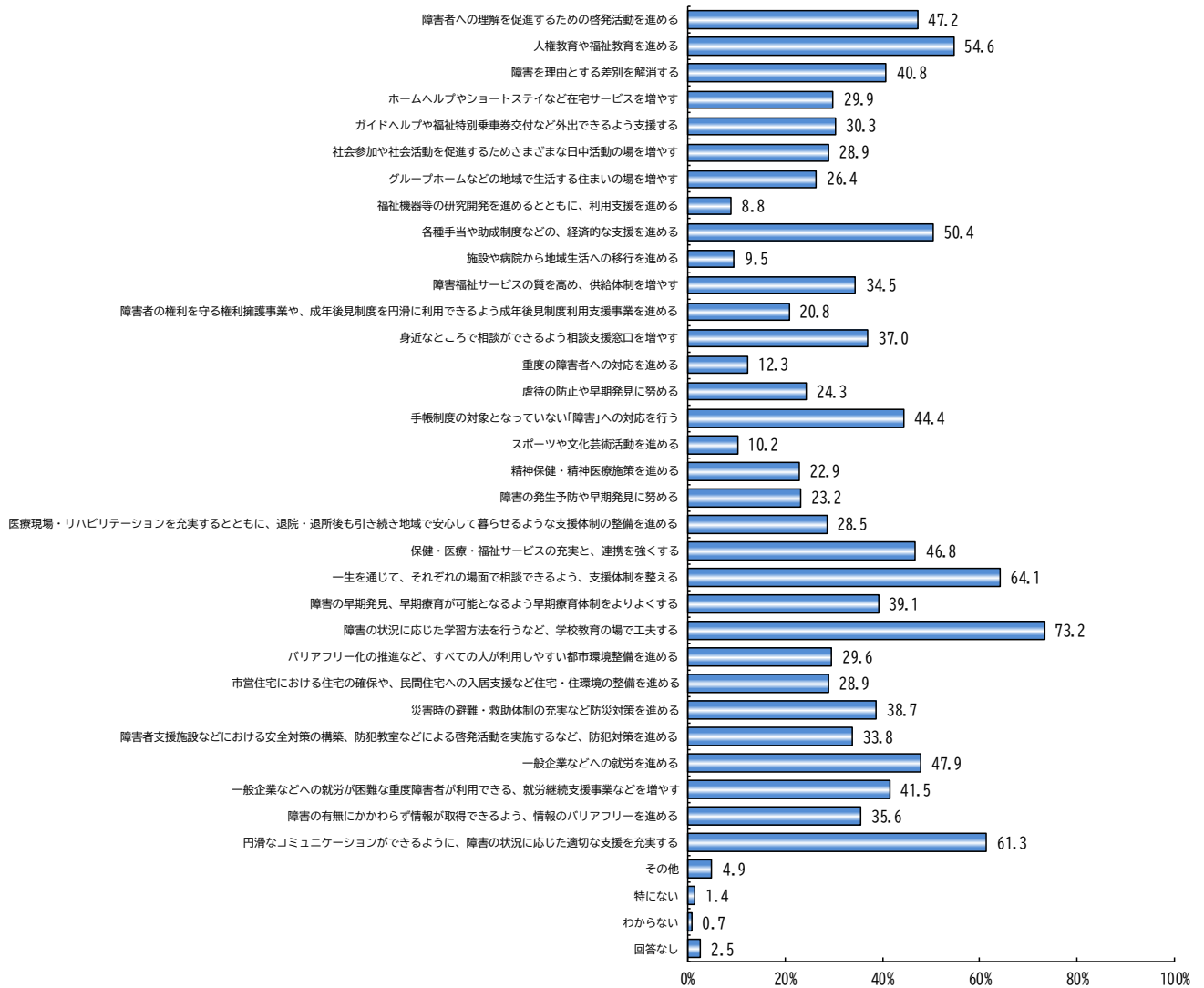
■ 精神障害 ■



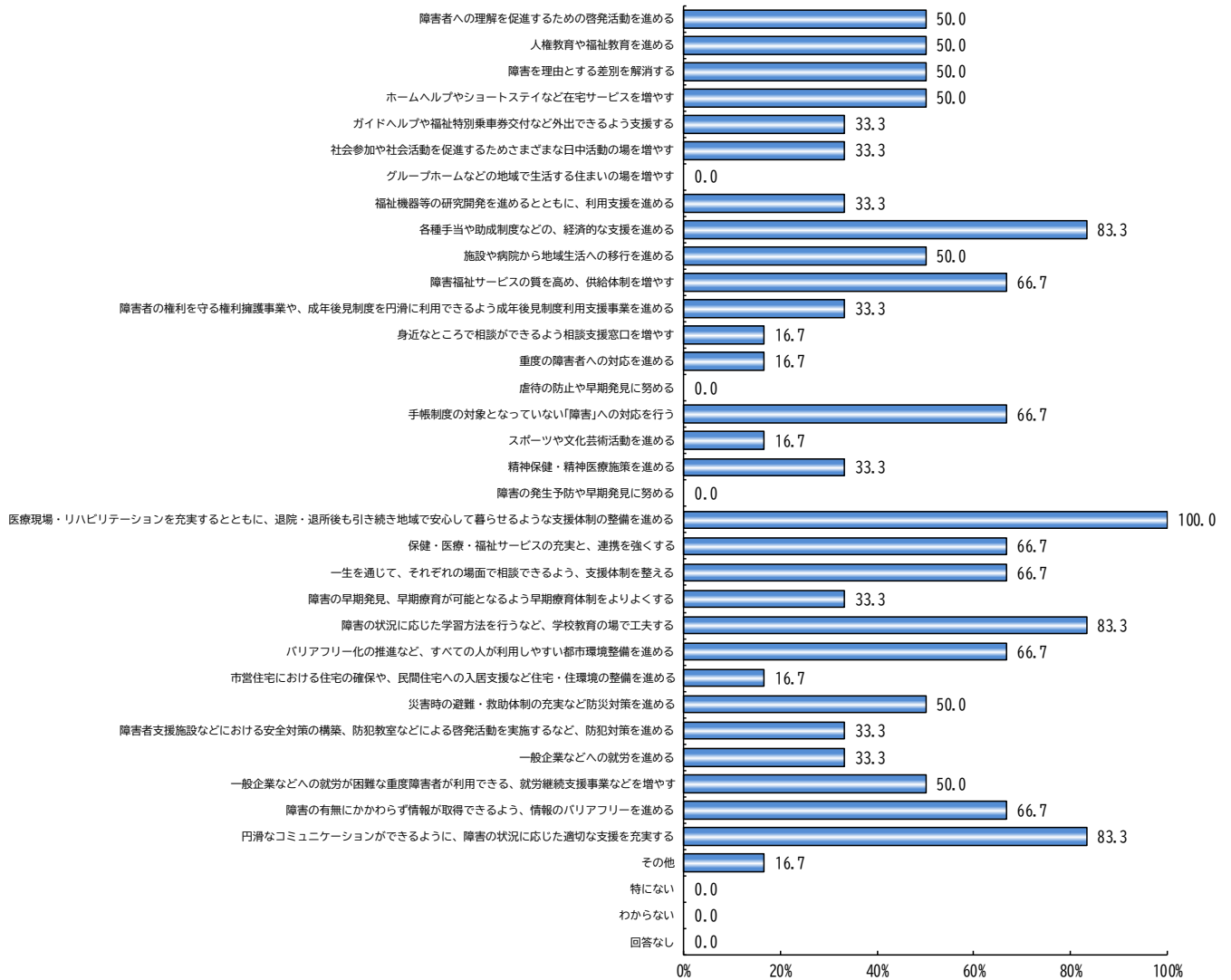


7 障害や障害者への理解などについて

■ 発達障害 ■



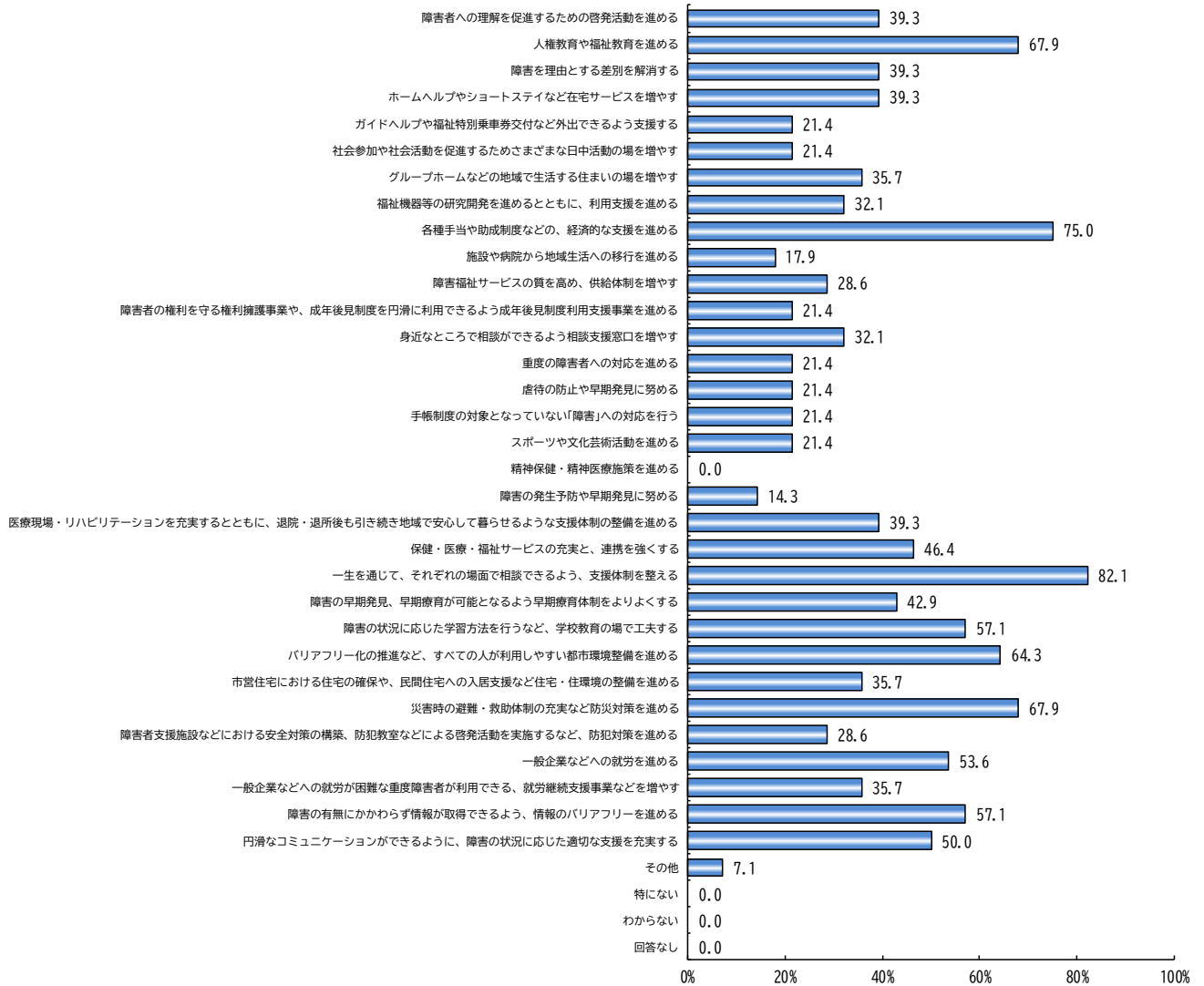
■ 高次脳機能障害 ■





7 障害や障害者への理解などについて

■ 難病等 ■



8 外出の状況について

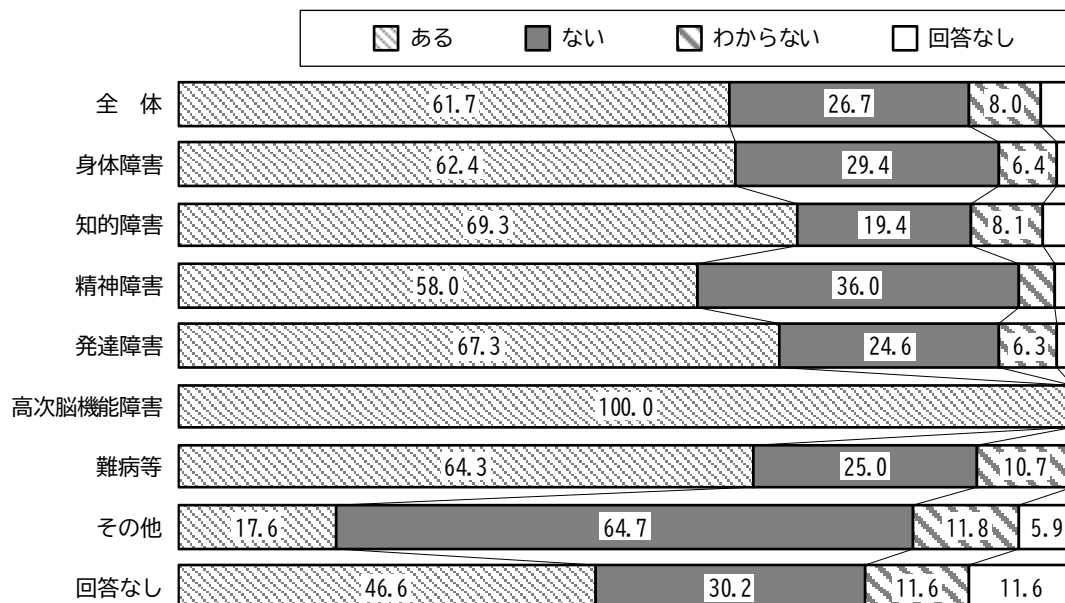
8-1 外出に対する不安の有無【問25】

【問25】ご本人が外出されるにあたって常に不安を感じることはありますか。(1つだけ○)

- 全体をみると、「ある」(61.7%)が「ない」(26.7%)より多くなっています。
- 障害種別でみると、どの障害種別でも「ある」が「ない」より多くなっています。

[上段：回答数(人)、下段：構成比(%)]

| | 合計 | ある | ない | わからない | 回答なし |
|---------|--------------|-------------|-------------|-----------|-----------|
| 全体 | 663 100.0 | 409 61.7 | 177 26.7 | 53 8.0 | 24 3.6 |
| 身体障害 | 109 100.0 | 68 62.4 | 32 29.4 | 7 6.4 | 2 1.8 |
| 知的障害 | 372 100.0 | 258 69.3 | 72 19.4 | 30 8.1 | 12 3.2 |
| 精神障害 | 50 100.0 | 29 58.0 | 18 36.0 | 2 4.0 | 1 2.0 |
| 発達障害 | 284 100.0 | 191 67.3 | 70 24.6 | 18 6.3 | 5 1.8 |
| 高次脳機能障害 | 6 100.0 | 6 100.0 | 0 0.0 | 0 0.0 | 0 0.0 |
| 難病等 | 28 100.0 | 18 64.3 | 7 25.0 | 3 10.7 | 0 0.0 |
| その他 | 17 100.0 | 3 17.6 | 11 64.7 | 2 11.8 | 1 5.9 |
| 回答なし | 43 100.0 | 20 46.6 | 13 30.2 | 5 11.6 | 5 11.6 |



8-2 外出に対する不安の理由【問25-①】

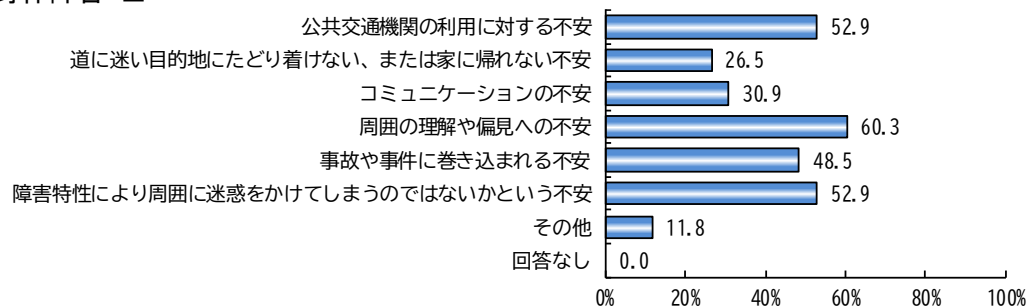
【問25-①】問25で「1. ある」に○をつけた方にお聞きします。
どのようなことに不安を感じますか。(いくつでも○)

- 全体をみると、「事故や事件に巻き込まれる不安」(66.3%)が最も多く、次いで「コミュニケーションの不安」(59.7%)、「障害特性により周囲に迷惑をかけてしまうのではないかと不安」(59.4%)となっています。
- 障害種別でみると、身体では「周囲の理解や偏見への不安」が最も多く、次いで「公共交通機関の利用に対する不安」と「障害特性により周囲に迷惑をかけてしまうのではないかと不安」が同数、知的では「障害特性により周囲に迷惑をかけてしまうのではないかと不安」が最も多く、次いで「事故や事件に巻き込まれる不安」、精神では「コミュニケーションの不安」が最も多く、次いで「道に迷い目的地にたどり着けない、または家に帰れない不安」、発達では「事故や事件に巻き込まれる不安」が最も多く、次いで「コミュニケーションの不安」、高次脳機能では「公共交通機関の利用に対する不安」と「周囲の理解や偏見への不安」が同数、難病等では「周囲の理解や偏見への不安」が最も多く、次いで「事故や事件に巻き込まれる不安」と「障害特性により周囲に迷惑をかけてしまうのではないかと不安」が同数となっています。

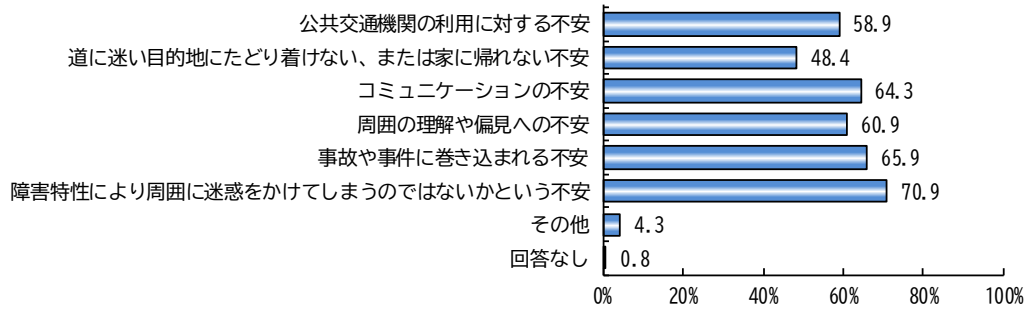
〔上段：回答数(人)、下段：構成比(%)〕

| | 回答者数 | 公共交通機関の利用に対する不安 | 道に迷い目的地にたどり着けない、または家に帰れない不安 | コミュニケーションの不安 | 周囲の理解や偏見への不安 | 事故や事件に巻き込まれる不安 | 障害特性により周囲に迷惑をかけてしまうのではないかと不安 | その他 | 回答なし |
|---------|--------------|-----------------|-----------------------------|--------------|--------------|----------------|------------------------------|-----------|-----------|
| 全体 | 409 100.0 | 217 53.1 | 200 48.9 | 244 59.7 | 214 52.3 | 271 66.3 | 243 59.4 | 19 4.6 | 3 0.7 |
| 身体障害 | 68 100.0 | 36 52.9 | 18 26.5 | 21 30.9 | 41 60.3 | 33 48.5 | 36 52.9 | 8 11.8 | 0 0.0 |
| 知的障害 | 258 100.0 | 152 58.9 | 125 48.4 | 166 64.3 | 157 60.9 | 170 65.9 | 183 70.9 | 11 4.3 | 2 0.8 |
| 精神障害 | 29 100.0 | 14 48.3 | 17 58.6 | 18 62.1 | 13 44.8 | 15 51.7 | 13 44.8 | 2 6.9 | 1 3.4 |
| 発達障害 | 191 100.0 | 93 48.7 | 99 51.8 | 122 63.9 | 90 47.1 | 131 68.6 | 111 58.1 | 4 2.1 | 0 0.0 |
| 高次脳機能障害 | 6 100.0 | 4 66.7 | 3 50.0 | 2 33.3 | 4 66.7 | 2 33.3 | 2 33.3 | 1 16.7 | 0 0.0 |
| 難病等 | 18 100.0 | 7 38.9 | 5 27.8 | 2 11.1 | 11 61.1 | 9 50.0 | 9 50.0 | 4 22.2 | 0 0.0 |
| その他 | 3 100.0 | 1 33.3 | 2 66.7 | 2 66.7 | 1 33.3 | 2 66.7 | 1 33.3 | 0 0.0 | 1 33.3 |
| 回答なし | 20 100.0 | 10 50.0 | 14 70.0 | 11 55.0 | 9 45.0 | 16 80.0 | 10 50.0 | 0 0.0 | 0 0.0 |

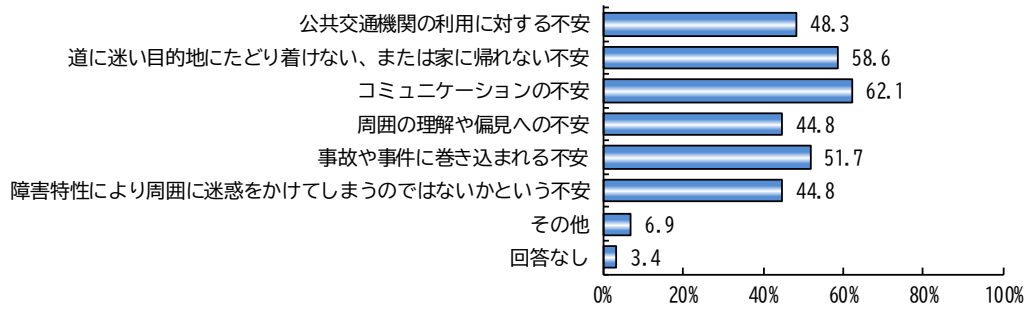
■ 身体障害 ■



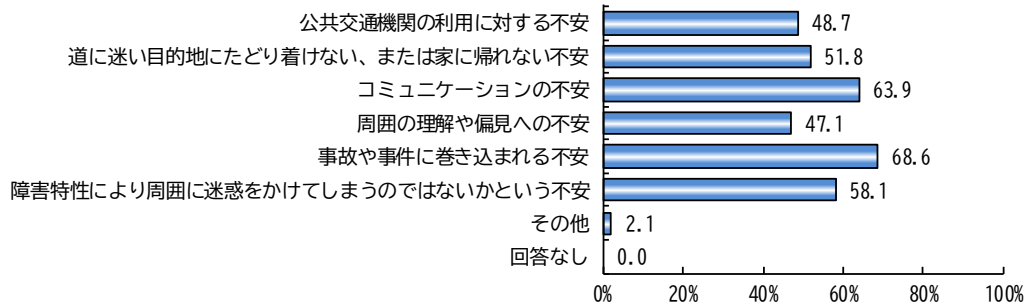
■ 知的障害 ■



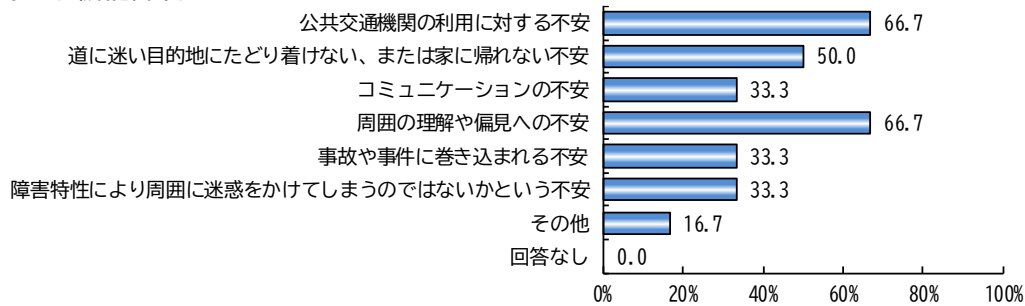
■ 精神障害 ■



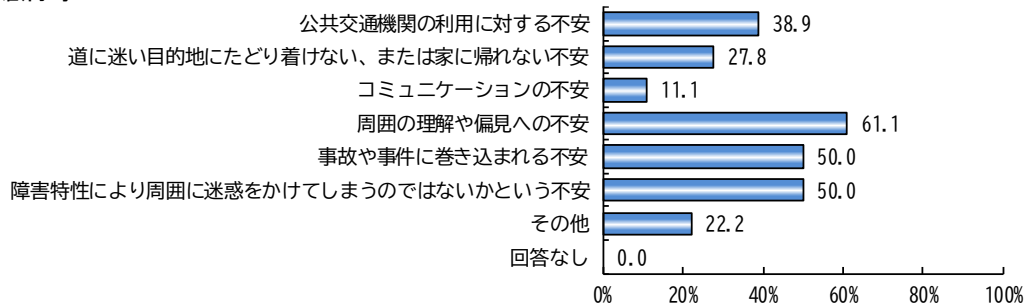
■ 発達障害 ■



■ 高次脳機能障害 ■



■ 難病等 ■



8-3 保険の利用希望の有無【問25-②】


【問25-②】問25で「1. ある」に○をつけた方にお聞きします。

ご本人が外出時に意図せず他人にけがをさせたり、ものを壊すなどしてしまったりした際に備えた保険があった場合、利用したいと思いますか（1つだけ○）

- 全体をみると、「利用したいと思う」（72.2%）が最も多く、次いで「わからない」（20.5%）、「利用したいと思わない」（7.1%）となっています。
- 障害種別でみると、概ねどの障害種別でも「利用したいと思う」が最も多く、次いで「わからない」となっています。

〔上段：回答数（人）、下段：構成比（%）〕

| | 合計 | 利用したいと思う | 利用したいと思わない | わからない | 回答なし |
|---------|--------------|-------------|------------|------------|----------|
| 全体 | 409 100.0 | 295 72.2 | 29 7.1 | 84 20.5 | 1 0.2 |
| 身体障害 | 68 100.0 | 48 70.5 | 5 7.4 | 15 22.1 | 0 0.0 |
| 知的障害 | 258 100.0 | 189 73.2 | 19 7.4 | 49 19.0 | 1 0.4 |
| 精神障害 | 29 100.0 | 21 72.4 | 0 0.0 | 8 27.6 | 0 0.0 |
| 発達障害 | 191 100.0 | 137 71.8 | 18 9.4 | 36 18.8 | 0 0.0 |
| 高次脳機能障害 | 6 100.0 | 5 83.3 | 1 16.7 | 0 0.0 | 0 0.0 |
| 難病等 | 18 100.0 | 12 66.6 | 1 5.6 | 5 27.8 | 0 0.0 |
| その他 | 3 100.0 | 3 100.0 | 0 0.0 | 0 0.0 | 0 0.0 |
| 回答なし | 20 100.0 | 15 75.0 | 0 0.0 | 5 25.0 | 0 0.0 |





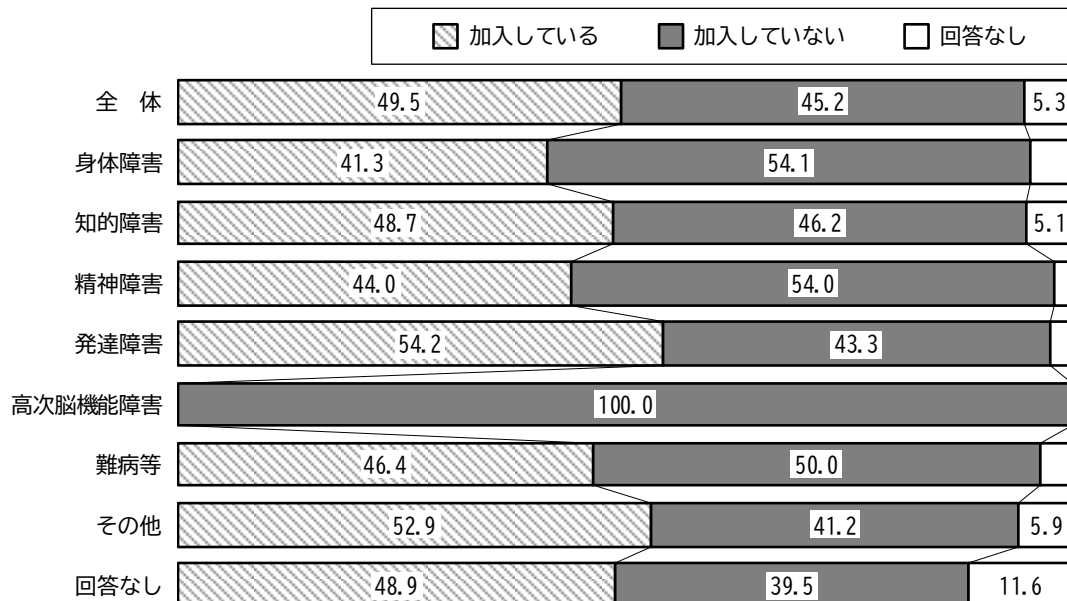
8-4 個人賠償責任保険の加入の有無【問26】

【問26】ご本人が、外出時に意図せず他人にけがをさせたり、ものを壊すなどしてしまったりした際に備えて個人賠償責任保険に加入していますか。(1つだけ○)

- 全体をみると、「加入している」(49.5%)が「加入していない」(45.2%)より多くなっています。
- 障害種別でみると、知的、発達では「加入している」が「加入していない」より多く、その他の障害では「加入していない」が「加入している」よりも多くなっています。

[上段：回答数(人)、下段：構成比(%)]

| | 合計 | 加入している | 加入していない | 回答なし |
|---------|--------------|-------------|-------------|-----------|
| 全体 | 663 100.0 | 328 49.5 | 300 45.2 | 35 5.3 |
| 身体障害 | 109 100.0 | 45 41.3 | 59 54.1 | 5 4.6 |
| 知的障害 | 372 100.0 | 181 48.7 | 172 46.2 | 19 5.1 |
| 精神障害 | 50 100.0 | 22 44.0 | 27 54.0 | 1 2.0 |
| 発達障害 | 284 100.0 | 154 54.2 | 123 43.3 | 7 2.5 |
| 高次脳機能障害 | 6 100.0 | 0 0.0 | 6 100.0 | 0 0.0 |
| 難病等 | 28 100.0 | 13 46.4 | 14 50.0 | 1 3.6 |
| その他 | 17 100.0 | 9 52.9 | 7 41.2 | 1 5.9 |
| 回答なし | 43 100.0 | 21 48.9 | 17 39.5 | 5 11.6 |



8-5 個人賠償責任保険に加入しない理由【問26-①】


【問26-①】問26で「2. 加入していない」に○をつけた方にお聞きます。

個人賠償責任保険に加入していない理由は何ですか。(1つだけ○)

- 全体をみると、「よくわからないため」(42.3%)が最も多く、次いで「必要がないため」(30.7%)、「経済的に負担になるため」(15.0%)となっています。
- 障害種別でみると、身体、精神、難病等では「必要がないため」が最も多く、次いで「よくわからないため」、知的、発達、高次脳機能等では「よくわからないため」が最も多く、次いで「必要がないため」となっています。

[上段：回答数(人)、下段：構成比(%)]

| | 合計 | 必要がないため | 経済的に負担になるため | ニーズに合った保険がないため | よくわからないため | その他 | 回答なし |
|---------|--------------|------------|-------------|----------------|-------------|-----------|----------|
| 全体 | 300 100.0 | 92 30.7 | 45 15.0 | 17 5.7 | 127 42.3 | 16 5.3 | 3 1.0 |
| 身体障害 | 59 100.0 | 26 44.0 | 6 10.2 | 4 6.8 | 18 30.5 | 5 8.5 | 0 0.0 |
| 知的障害 | 172 100.0 | 46 26.7 | 25 14.5 | 10 5.8 | 78 45.4 | 12 7.0 | 1 0.6 |
| 精神障害 | 27 100.0 | 10 37.1 | 5 18.5 | 3 11.1 | 8 29.6 | 0 0.0 | 1 3.7 |
| 発達障害 | 123 100.0 | 33 26.8 | 25 20.3 | 5 4.1 | 55 44.7 | 4 3.3 | 1 0.8 |
| 高次脳機能障害 | 6 100.0 | 2 33.3 | 0 0.0 | 1 16.7 | 3 50.0 | 0 0.0 | 0 0.0 |
| 難病等 | 14 100.0 | 7 50.0 | 0 0.0 | 1 7.1 | 4 28.6 | 2 14.3 | 0 0.0 |
| その他 | 7 100.0 | 7 100.0 | 0 0.0 | 0 0.0 | 0 0.0 | 0 0.0 | 0 0.0 |
| 回答なし | 17 100.0 | 2 11.8 | 1 5.9 | 0 0.0 | 13 76.4 | 0 0.0 | 1 5.9 |






8-6 帰宅についての不安【問27】

【問27】ご本人が外出するにあたって、道に迷って帰ることができないといったことについて、不安に感じることはありますか。(1つだけ○)

- 全体をみると、「ある」(30.1%)が最も多く、次いで「ない」(26.5%)、「ほとんどない」(22.9%)となっています。
- 障害種別でみると、身体、難病等では「ない」が最も多く、次いで「ある」、知的では「ある」が最も多く、次いで「ない」、精神では「ほとんどない」が最も多く、次いで「ある」、発達では「ある」が最も多く、次いで「ほとんどない」となっています。

〔上段：回答数(人)、下段：構成比(%)〕

| | 合計 | ある | ときどきある | ほとんどない | ない | 回答なし |
|---------|--------------|-------------|------------|-------------|-------------|-----------|
| 全体 | 663 100.0 | 199 30.1 | 96 14.5 | 152 22.9 | 176 26.5 | 40 6.0 |
| 身体障害 | 109 100.0 | 21 19.3 | 9 8.3 | 14 12.8 | 55 50.4 | 10 9.2 |
| 知的障害 | 372 100.0 | 138 37.1 | 43 11.6 | 65 17.5 | 105 28.2 | 21 5.6 |
| 精神障害 | 50 100.0 | 11 22.0 | 9 18.0 | 19 38.0 | 10 20.0 | 1 2.0 |
| 発達障害 | 284 100.0 | 95 33.4 | 48 16.9 | 76 26.8 | 53 18.7 | 12 4.2 |
| 高次脳機能障害 | 6 100.0 | 2 33.4 | 2 33.3 | 0 0.0 | 2 33.3 | 0 0.0 |
| 難病等 | 28 100.0 | 6 21.4 | 2 7.1 | 4 14.3 | 13 46.5 | 3 10.7 |
| その他 | 17 100.0 | 1 5.9 | 3 17.6 | 3 17.6 | 8 47.1 | 2 11.8 |
| 回答なし | 43 100.0 | 11 25.6 | 8 18.6 | 10 23.3 | 9 20.9 | 5 11.6 |



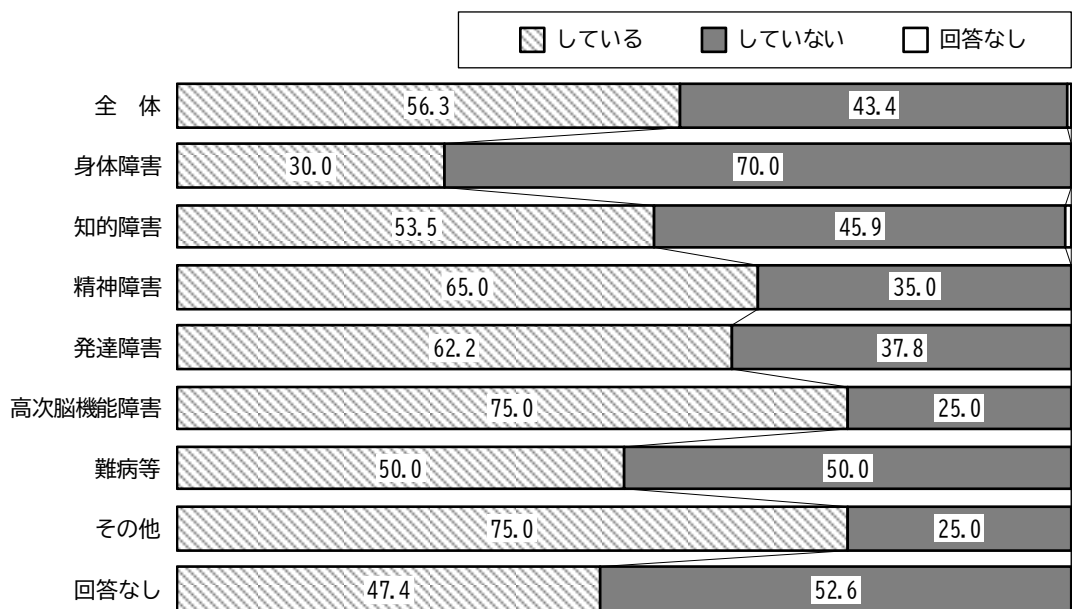
8-7 帰宅に対する対策【問27-①】

【問27-①】問27で「1. ある」、「2. ときどきある」に○をつけた方にお聞きします。
 現在、何か対策をしていますか。(1つだけ○)

- 全体をみると、「している」(56.3%)が「していない」(43.4%)より多くなっています。
- 障害種別でみると、概ねどの障害種別でも「している」が最も多くなっています。身体では「していない」が最も多く、難病等では「している」と「していない」が同数となっています。

[上段：回答数(人)、下段：構成比(%)]

| | 合計 | している | していない | 回答なし |
|---------|--------------|-------------|-------------|----------|
| 全体 | 295 100.0 | 166 56.3 | 128 43.4 | 1 0.3 |
| 身体障害 | 30 100.0 | 9 30.0 | 21 70.0 | 0 0.0 |
| 知的障害 | 181 100.0 | 97 53.5 | 83 45.9 | 1 0.6 |
| 精神障害 | 20 100.0 | 13 65.0 | 7 35.0 | 0 0.0 |
| 発達障害 | 143 100.0 | 89 62.2 | 54 37.8 | 0 0.0 |
| 高次脳機能障害 | 4 100.0 | 3 75.0 | 1 25.0 | 0 0.0 |
| 難病等 | 8 100.0 | 4 50.0 | 4 50.0 | 0 0.0 |
| その他 | 4 100.0 | 3 75.0 | 1 25.0 | 0 0.0 |
| 回答なし | 19 100.0 | 9 47.4 | 10 52.6 | 0 0.0 |



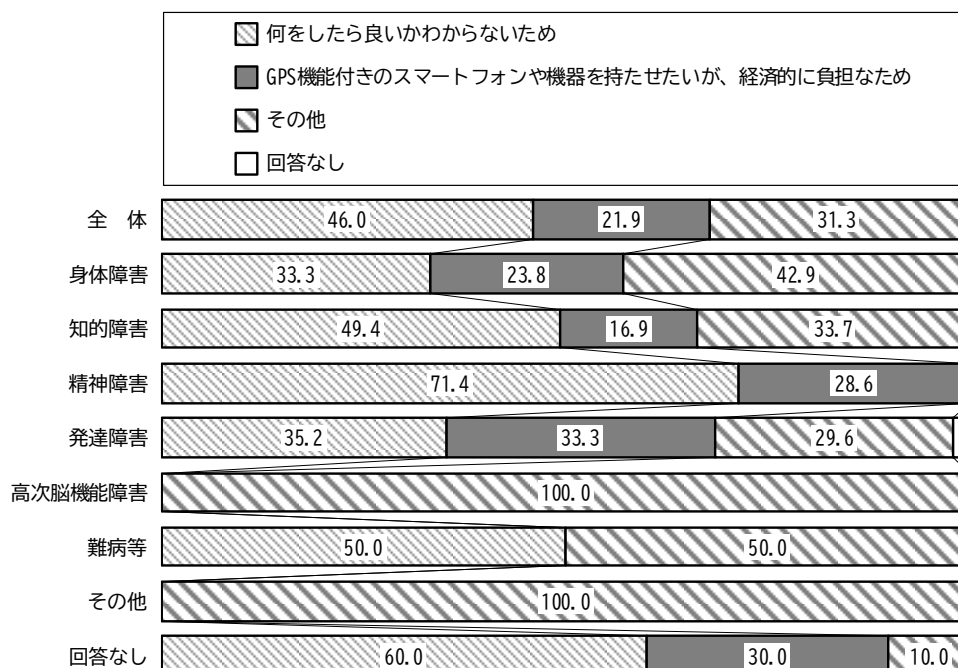
8-8 対策をしていない理由【問27-②】

【問27-②】問27-①で「2. していない」に○をつけた方にお聞きします。
対策をしていない理由は何ですか。（1つだけ○）

- 全体をみると、「何をしたら良いかわからないため」（46.0%）が最も多く、次いで「その他」（31.3%）、「GPS 機能付きのスマートフォンや機器を持たせたいが、経済的に負担なため」（21.9%）となっています。
- 障害種別でみると、身体では「その他」が最も多く、次いで「何をしたら良いかわからないため」、知的では「何をしたら良いかわからないため」が最も多く、次いで「その他」、精神、発達では「何をしたら良いかわからないため」が最も多く、次いで「GPS 機能付きのスマートフォンや機器を持たせたいが、経済的に負担なため」、難病等では「何をしたら良いかわからないため」と「その他」が同数となっています。

〔上段：回答数（人）、下段：構成比（%）〕

| | 合計 | 何をしたら良いかわからないため | GPS 機能付きのスマートフォンや機器を持たせたいが、経済的に負担なため | その他 | 回答なし |
|---------|--------------|-----------------|--------------------------------------|------------|----------|
| 全体 | 128 100.0 | 59 46.0 | 28 21.9 | 40 31.3 | 1 0.8 |
| 身体障害 | 21 100.0 | 7 33.3 | 5 23.8 | 9 42.9 | 0 0.0 |
| 知的障害 | 83 100.0 | 41 49.4 | 14 16.9 | 28 33.7 | 0 0.0 |
| 精神障害 | 7 100.0 | 5 71.4 | 2 28.6 | 0 0.0 | 0 0.0 |
| 発達障害 | 54 100.0 | 19 35.2 | 18 33.3 | 16 29.6 | 1 1.9 |
| 高次脳機能障害 | 1 100.0 | 0 0.0 | 0 0.0 | 1 100.0 | 0 0.0 |
| 難病等 | 4 100.0 | 2 50.0 | 0 0.0 | 2 50.0 | 0 0.0 |
| その他 | 1 100.0 | 0 0.0 | 0 0.0 | 1 100.0 | 0 0.0 |
| 回答なし | 10 100.0 | 6 60.0 | 3 30.0 | 1 10.0 | 0 0.0 |



9 医療について


9-1 かかりつけ医療機関の有無【問28】

【問28】ご本人には、継続的に治療を受けたり、健康や障害などについて相談したりする「かかりつけ医療機関」がありますか。（1つだけ○）

- 全体をみると、「ある」（79.5%）が「ない」（10.3%）より多くなっています。
- 障害種別でみると、どの障害種別でも「ある」が「ない」より多くなっています。

〔上段：回答数（人）、下段：構成比（%）〕

| | 合計 | ある | ない | わからない | 回答なし |
|---------|--------------|-------------|------------|-----------|-----------|
| 全体 | 663 100.0 | 527 79.5 | 68 10.3 | 20 3.0 | 48 7.2 |
| 身体障害 | 109 100.0 | 102 93.5 | 3 2.8 | 1 0.9 | 3 2.8 |
| 知的障害 | 372 100.0 | 280 75.2 | 56 15.1 | 13 3.5 | 23 6.2 |
| 精神障害 | 50 100.0 | 46 92.0 | 1 2.0 | 1 2.0 | 2 4.0 |
| 発達障害 | 284 100.0 | 223 78.5 | 29 10.2 | 11 3.9 | 21 7.4 |
| 高次脳機能障害 | 6 100.0 | 6 100.0 | 0 0.0 | 0 0.0 | 0 0.0 |
| 難病等 | 28 100.0 | 26 92.8 | 1 3.6 | 1 3.6 | 0 0.0 |
| その他 | 17 100.0 | 14 82.3 | 2 11.8 | 0 0.0 | 1 5.9 |
| 回答なし | 43 100.0 | 33 76.7 | 4 9.3 | 0 0.0 | 6 14.0 |



9-2 医療の困りごと【問29】

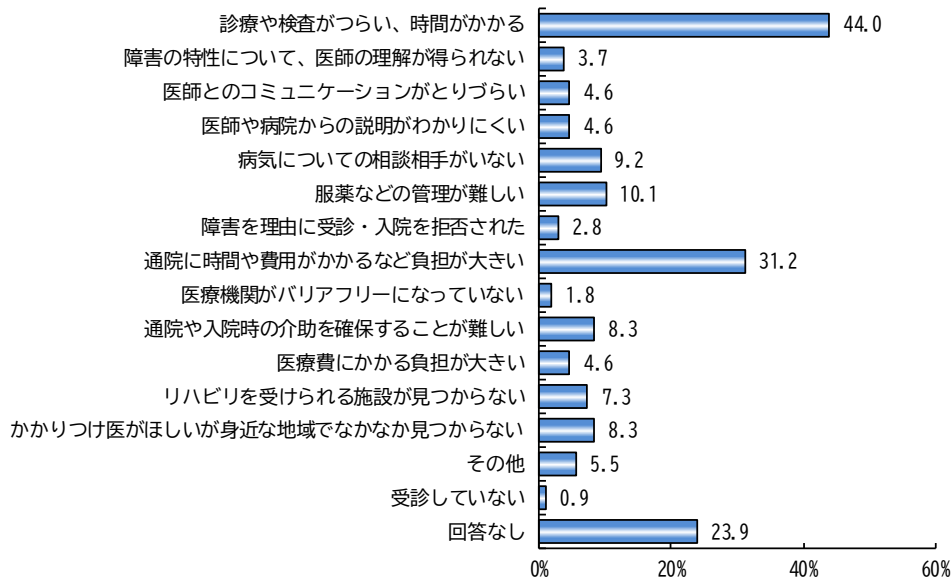
【問29】ご本人やご家族が医療について、困っていることはありますか。(いくつでも○)

- 全体をみると、「診療や検査がづらい、時間がかかる」(34.8%)が最も多く、次いで「通院に時間や費用がかかるなど負担が大きい」(22.6%)、「医師とのコミュニケーションがとりづらい」(12.8%)となっています。
- 障害種別でみると、身体、知的、精神、発達では「診療や検査がづらい、時間がかかる」が最も多く、次いで「通院に時間や費用がかかるなど負担が大きい」、難病等では「診療や検査がづらい、時間がかかる」と「通院に時間や費用がかかるなど負担が大きい」が同数となっています。

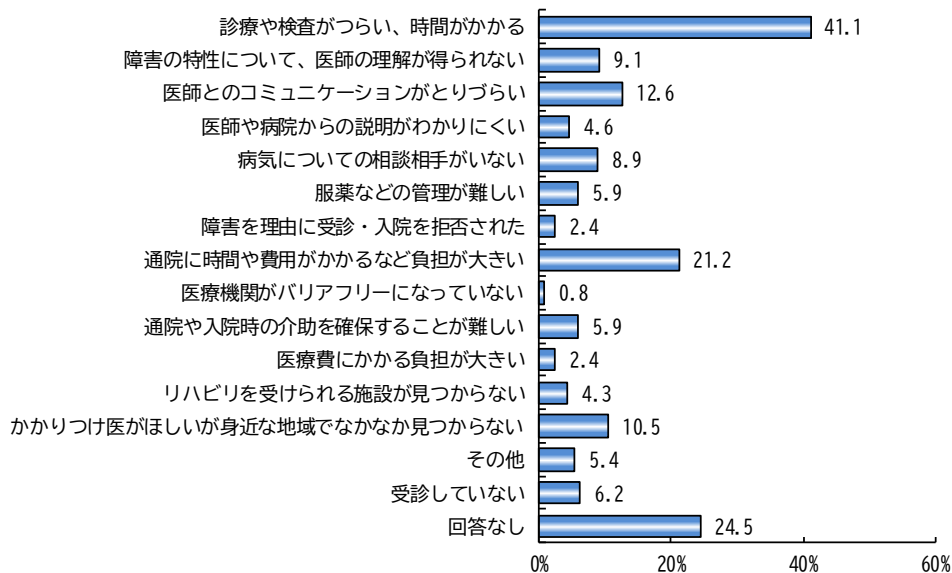
[上段：回答数(人)、下段：構成比(%)]

| | 回答者数 | 診療や検査がづらい、時間がかかる | 障害の特性について、医師の理解が得られない | 医師とのコミュニケーションがとりづらい | 医師や病院からの説明がわかりにくい | 病気についての相談相手がいない | 服薬などの管理が難しい | 障害を理由に受診・入院を拒否された | 通院に時間や費用がかかるなど負担が大きい | 医療機関がバリアフリーになっていない | 通院や入院時の介助を確保することが難しい | 医療費にかかる負担が大きい | リハビリを受けられる施設が見つからない | かかりつけ医がほしいが身近な地域でなかなか見つからない | その他 | 受診していない | 回答なし |
|---------|-------|------------------|-----------------------|---------------------|-------------------|-----------------|-------------|-------------------|----------------------|--------------------|----------------------|---------------|---------------------|-----------------------------|------|---------|------|
| 全体 | 663 | 231 | 52 | 85 | 37 | 71 | 37 | 13 | 150 | 5 | 33 | 26 | 24 | 66 | 38 | 36 | 177 |
| | 100.0 | 34.8 | 7.8 | 12.8 | 5.6 | 10.7 | 5.6 | 2.0 | 22.6 | 0.8 | 5.0 | 3.9 | 3.6 | 10.0 | 5.7 | 5.4 | 26.7 |
| 身体障害 | 109 | 48 | 4 | 5 | 5 | 10 | 11 | 3 | 34 | 2 | 9 | 5 | 8 | 9 | 6 | 1 | 26 |
| | 100.0 | 44.0 | 3.7 | 4.6 | 4.6 | 9.2 | 10.1 | 2.8 | 31.2 | 1.8 | 8.3 | 4.6 | 7.3 | 8.3 | 5.5 | 0.9 | 23.9 |
| 知的障害 | 372 | 153 | 34 | 47 | 17 | 33 | 22 | 9 | 79 | 3 | 22 | 9 | 16 | 39 | 20 | 23 | 91 |
| | 100.0 | 41.1 | 9.1 | 12.6 | 4.6 | 8.9 | 5.9 | 2.4 | 21.2 | 0.8 | 5.9 | 2.4 | 4.3 | 10.5 | 5.4 | 6.2 | 24.5 |
| 精神障害 | 50 | 17 | 6 | 7 | 5 | 7 | 0 | 0 | 14 | 0 | 0 | 5 | 3 | 1 | 6 | 0 | 13 |
| | 100.0 | 34.0 | 12.0 | 14.0 | 10.0 | 14.0 | 0.0 | 0.0 | 28.0 | 0.0 | 0.0 | 10.0 | 6.0 | 2.0 | 12.0 | 0.0 | 26.0 |
| 発達障害 | 284 | 101 | 16 | 38 | 22 | 32 | 16 | 3 | 64 | 1 | 11 | 13 | 10 | 31 | 15 | 12 | 66 |
| | 100.0 | 35.6 | 5.6 | 13.4 | 7.7 | 11.3 | 5.6 | 1.1 | 22.5 | 0.4 | 3.9 | 4.6 | 3.5 | 10.9 | 5.3 | 4.2 | 23.2 |
| 高次脳機能障害 | 6 | 1 | 0 | 0 | 0 | 0 | 0 | 0 | 2 | 0 | 0 | 0 | 1 | 1 | 1 | 0 | 2 |
| | 100.0 | 16.7 | 0.0 | 0.0 | 0.0 | 0.0 | 0.0 | 0.0 | 33.3 | 0.0 | 0.0 | 0.0 | 16.7 | 16.7 | 16.7 | 0.0 | 33.3 |
| 難病等 | 28 | 14 | 0 | 0 | 0 | 6 | 4 | 0 | 14 | 0 | 4 | 1 | 1 | 3 | 2 | 0 | 4 |
| | 100.0 | 50.0 | 0.0 | 0.0 | 0.0 | 21.4 | 14.3 | 0.0 | 50.0 | 0.0 | 14.3 | 3.6 | 3.6 | 10.7 | 7.1 | 0.0 | 14.3 |
| その他 | 17 | 2 | 1 | 2 | 1 | 2 | 0 | 0 | 3 | 1 | 0 | 0 | 0 | 2 | 1 | 3 | 8 |
| | 100.0 | 11.8 | 5.9 | 11.8 | 5.9 | 11.8 | 0.0 | 0.0 | 17.6 | 5.9 | 0.0 | 0.0 | 0.0 | 11.8 | 5.9 | 17.6 | 47.1 |
| 回答なし | 43 | 12 | 7 | 10 | 3 | 6 | 2 | 2 | 8 | 1 | 3 | 3 | 2 | 5 | 2 | 2 | 14 |
| | 100.0 | 27.9 | 16.3 | 23.3 | 7.0 | 14.0 | 4.7 | 4.7 | 18.6 | 2.3 | 7.0 | 7.0 | 4.7 | 11.6 | 4.7 | 4.7 | 32.6 |

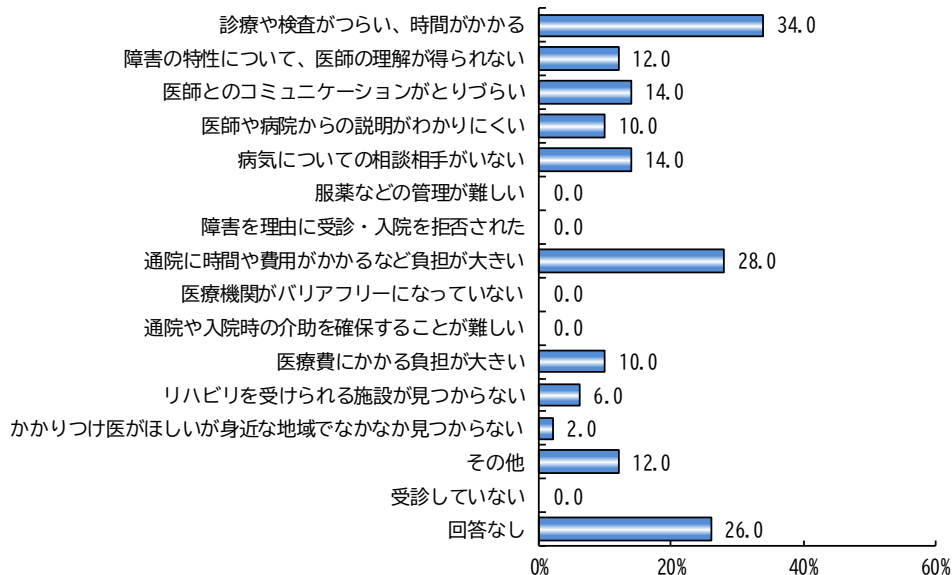
■ 身体障害 ■



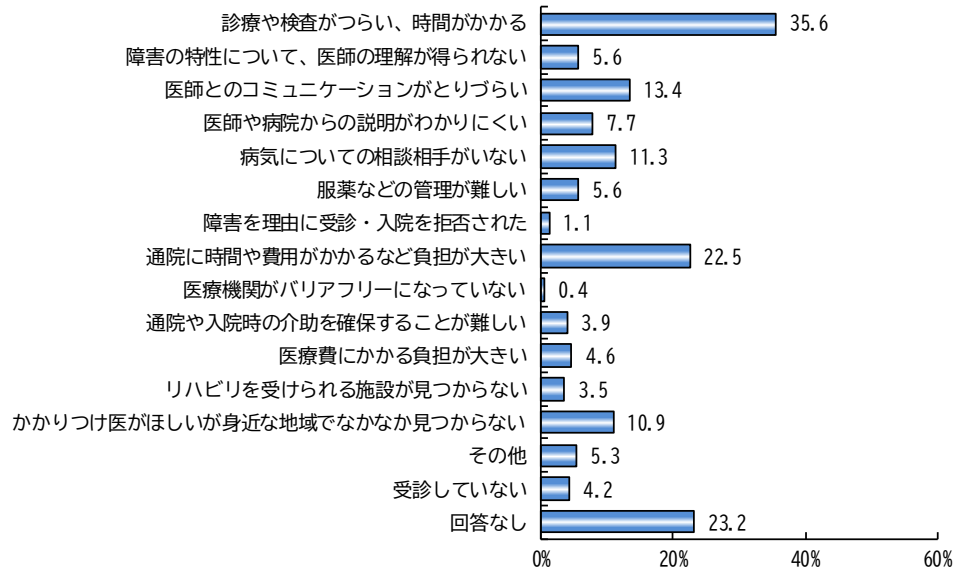
■ 知的障害 ■



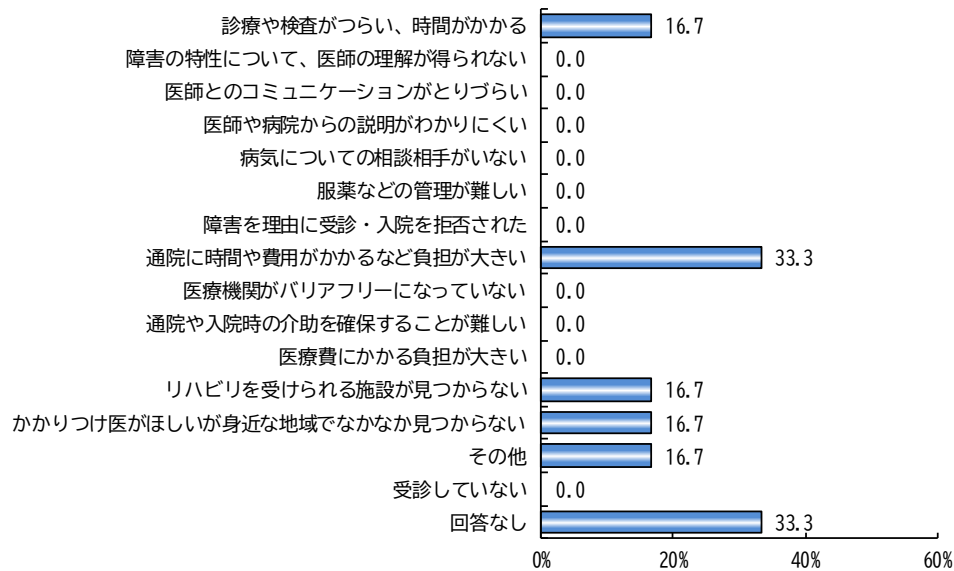
■ 精神障害 ■



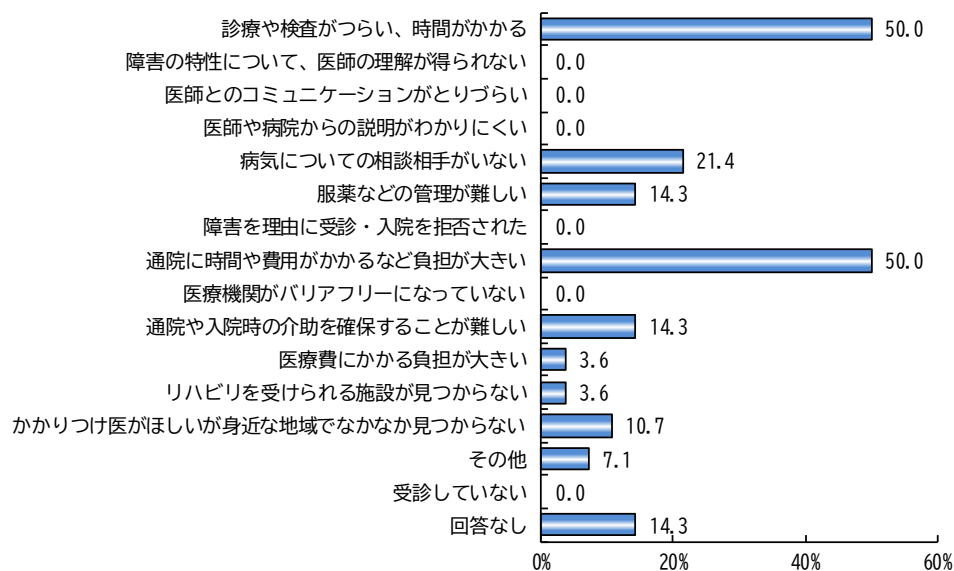
■ 発達障害 ■



■ 高次脳機能障害 ■



■ 難病等 ■





【問30】から【問38】までは、18歳未満のお子様（ご本人）にお聞きします。

障害特性や年齢等によりご本人が答えられない場合は、ご本人の立場に立って保護者の方がお答えください。

10 余暇の過ごし方、スポーツについて

10-1 余暇活動の内容【問30】

【問30】あなたは学校や仕事以外の自由に使える時間に、どのようなことをしていますか。

(いくつでも○)

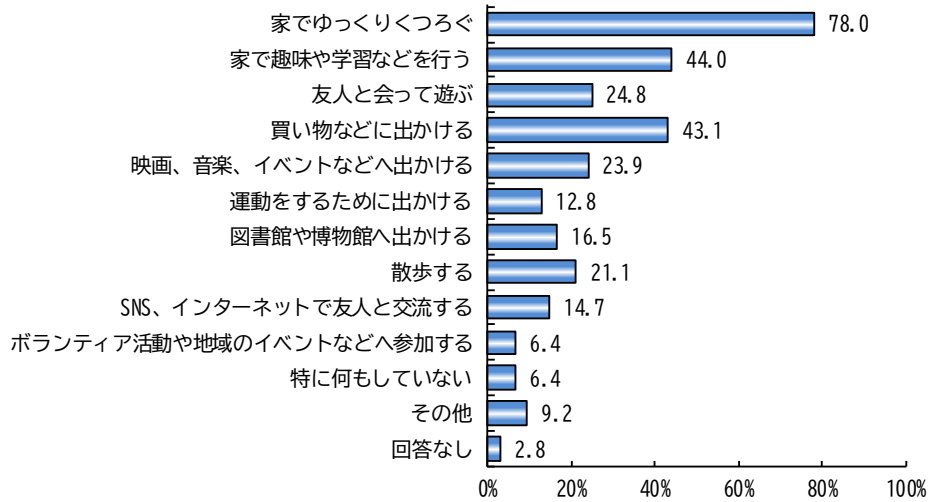
- 全体をみると、「家でゆっくりくつろぐ」(82.5%)が最も多く、次いで「家で趣味や学習などを行う」(53.5%)、「買い物などに出かける」(37.0%)となっています。
- 障害種別でみると、概ねどの障害種別でも「家でゆっくりくつろぐ」が最も多く、次いで「家で趣味や学習などを行う」となっています。高次脳機能では「家でゆっくりくつろぐ」と「散歩する」が同数となっています。

[上段：回答数(人)、下段：構成比(%)]

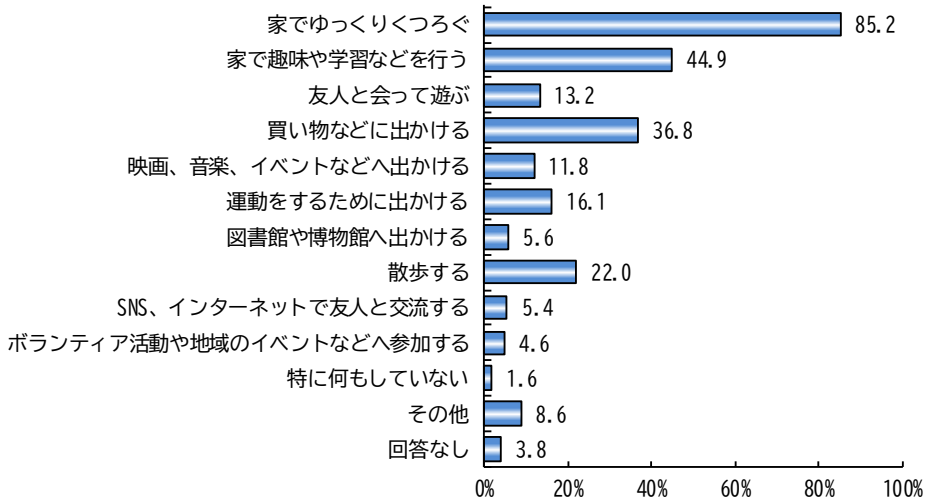
| | 回答者数 | 家でゆっくりくつろぐ | 家で趣味や学習などを行う | 友人と会って遊ぶ | 買い物などに出かける | 映画、音楽、イベントなどへ出かける | 運動をするために出かける | 図書館や博物館へ出かける | 散歩する | SNS、インターネットで友人と交流する | ボランティア活動や地域のイベントなどへ参加する | 特に何もしていない | その他 | 回答なし |
|---------|--------------|-------------|--------------|-------------|-------------|-------------------|--------------|--------------|-------------|---------------------|-------------------------|-----------|-----------|-----------|
| 全体 | 663 100.0 | 547 82.5 | 355 53.5 | 148 22.3 | 245 37.0 | 108 16.3 | 106 16.0 | 69 10.4 | 117 17.6 | 73 11.0 | 28 4.2 | 10 1.5 | 45 6.8 | 27 4.1 |
| 身体障害 | 109 100.0 | 85 78.0 | 48 44.0 | 27 24.8 | 47 43.1 | 26 23.9 | 14 12.8 | 18 16.5 | 23 21.1 | 16 14.7 | 7 6.4 | 7 6.4 | 10 9.2 | 3 2.8 |
| 知的障害 | 372 100.0 | 317 85.2 | 167 44.9 | 49 13.2 | 137 36.8 | 44 11.8 | 60 16.1 | 21 5.6 | 82 22.0 | 20 5.4 | 17 4.6 | 6 1.6 | 32 8.6 | 14 3.8 |
| 精神障害 | 50 100.0 | 40 80.0 | 37 74.0 | 16 32.0 | 17 34.0 | 10 20.0 | 7 14.0 | 5 10.0 | 6 12.0 | 13 26.0 | 4 8.0 | 0 0.0 | 2 4.0 | 1 2.0 |
| 発達障害 | 284 100.0 | 245 86.3 | 173 60.9 | 70 24.6 | 92 32.4 | 45 15.8 | 41 14.4 | 39 13.7 | 41 14.4 | 34 12.0 | 9 3.2 | 0 0.0 | 20 7.0 | 7 2.5 |
| 高次脳機能障害 | 6 100.0 | 4 66.7 | 3 50.0 | 2 33.3 | 3 50.0 | 2 33.3 | 2 33.3 | 1 16.7 | 4 66.7 | 1 16.7 | 1 16.7 | 0 0.0 | 1 16.7 | 0 0.0 |
| 難病等 | 28 100.0 | 19 67.9 | 15 53.6 | 10 35.7 | 13 46.4 | 7 25.0 | 6 21.4 | 6 21.4 | 6 21.4 | 3 10.7 | 3 10.7 | 3 10.7 | 1 3.6 | 1 3.6 |
| その他 | 17 100.0 | 16 94.1 | 9 52.9 | 7 41.2 | 7 41.2 | 3 17.6 | 1 5.9 | 1 5.9 | 0 0.0 | 3 17.6 | 1 5.9 | 0 0.0 | 0 0.0 | 1 5.9 |
| 回答なし | 43 100.0 | 31 72.1 | 20 46.5 | 10 23.3 | 23 53.5 | 7 16.3 | 10 23.3 | 5 11.6 | 10 23.3 | 4 9.3 | 1 2.3 | 2 4.7 | 2 4.7 | 4 9.3 |



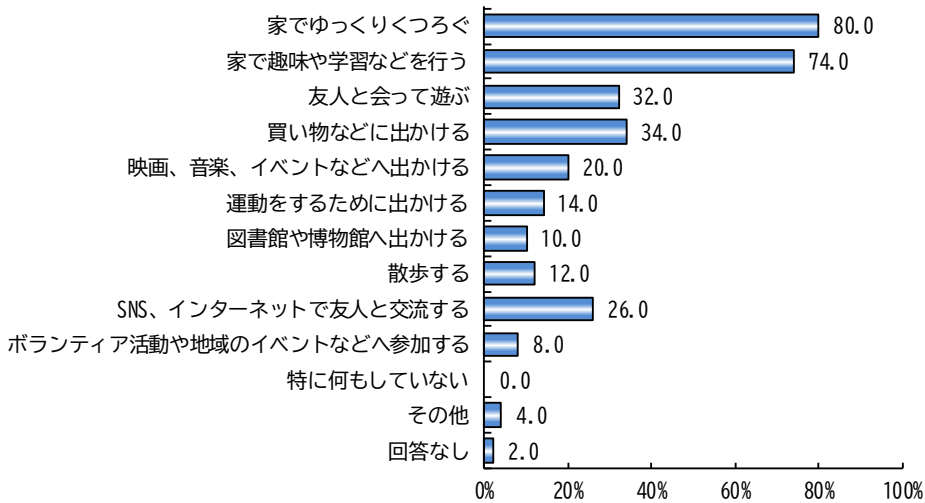
■ 身体障害 ■



■ 知的障害 ■

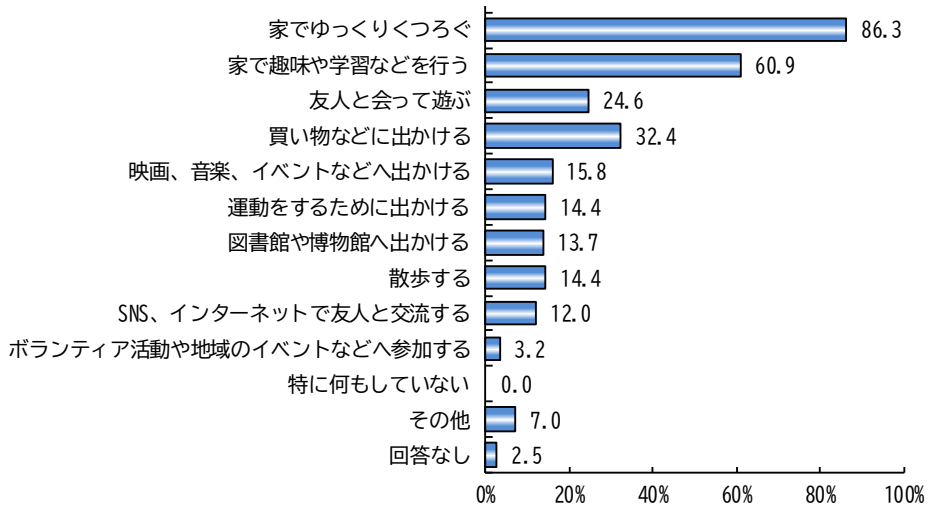


■ 精神障害 ■

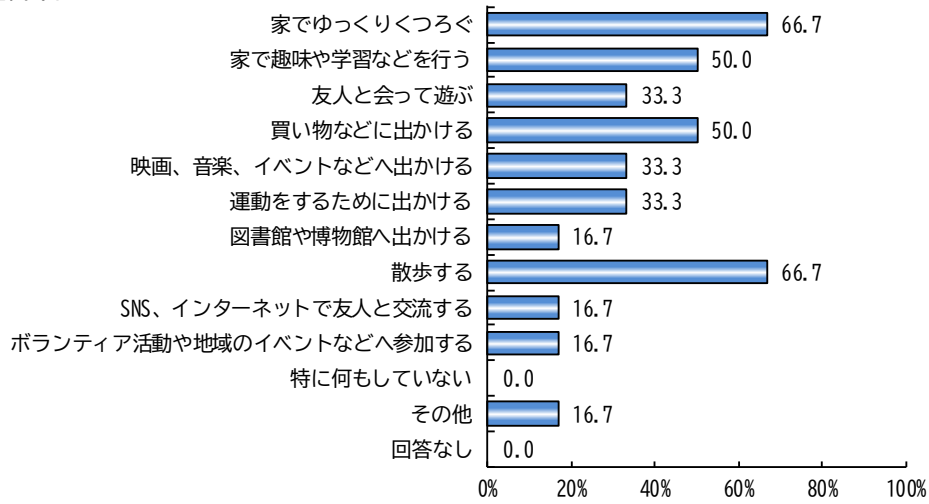




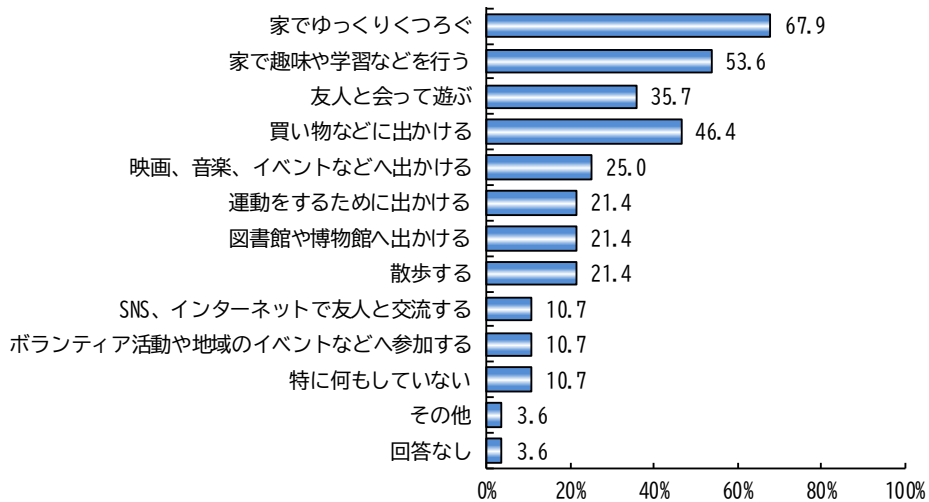
■ 発達障害 ■



■ 高次脳機能障害 ■



■ 難病等 ■



10-2 余暇活動の満足度【問31】

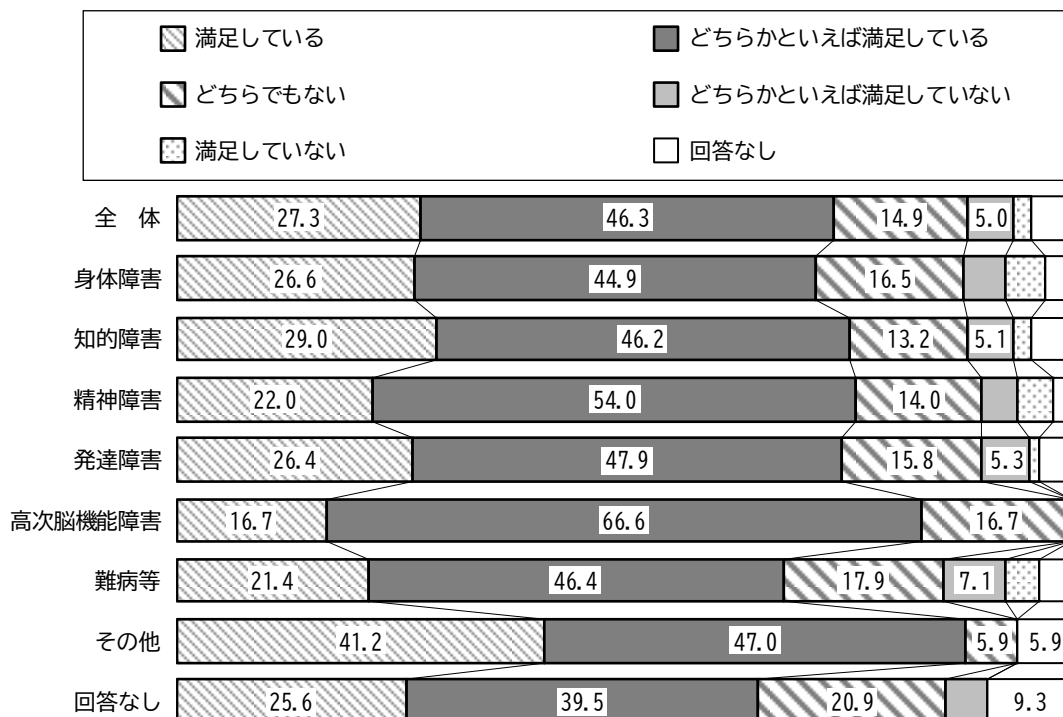
【問31】あなたは現在の、学校や仕事以外の自由に使える時間の過ごし方に満足していますか。

(1つだけ○)

- 全体をみると、「どちらかといえば満足している」(46.3%)が最も多く、「満足している」(27.3%)と合わせて73.6%となっています。
- 障害種別でみると、「満足している」、「どちらかといえば満足している」の合計は、身体では71.5%、知的では75.2%、精神では76.0%、発達では74.3%、高次脳機能では83.3%、難病等では67.8%となっており、どの障害種別でも「満足していない」、「どちらかといえば満足していない」の合計より多くなっています。

〔上段：回答数(人)、下段：構成比(%)〕

| | 合計 | 満足している | どちらかといえば満足している | どちらでもない | どちらかといえば満足していない | 満足していない | 回答なし |
|---------|--------------|-------------|----------------|------------|-----------------|-----------|-----------|
| 全体 | 663 100.0 | 181 27.3 | 307 46.3 | 99 14.9 | 33 5.0 | 13 2.0 | 30 4.5 |
| 身体障害 | 109 100.0 | 29 26.6 | 49 44.9 | 18 16.5 | 5 4.6 | 5 4.6 | 3 2.8 |
| 知的障害 | 372 100.0 | 108 29.0 | 172 46.2 | 49 13.2 | 19 5.1 | 8 2.2 | 16 4.3 |
| 精神障害 | 50 100.0 | 11 22.0 | 27 54.0 | 7 14.0 | 2 4.0 | 2 4.0 | 1 2.0 |
| 発達障害 | 284 100.0 | 75 26.4 | 136 47.9 | 45 15.8 | 15 5.3 | 3 1.1 | 10 3.5 |
| 高次脳機能障害 | 6 100.0 | 1 16.7 | 4 66.6 | 1 16.7 | 0 0.0 | 0 0.0 | 0 0.0 |
| 難病等 | 28 100.0 | 6 21.4 | 13 46.4 | 5 17.9 | 2 7.1 | 1 3.6 | 1 3.6 |
| その他 | 17 100.0 | 7 41.2 | 8 47.0 | 1 5.9 | 0 0.0 | 0 0.0 | 1 5.9 |
| 回答なし | 43 100.0 | 11 25.6 | 17 39.5 | 9 20.9 | 2 4.7 | 0 0.0 | 4 9.3 |





10-3 運動やスポーツの実施有無【問32】

【問32】あなたは、運動・スポーツを、1週間に1回以上行っていますか。

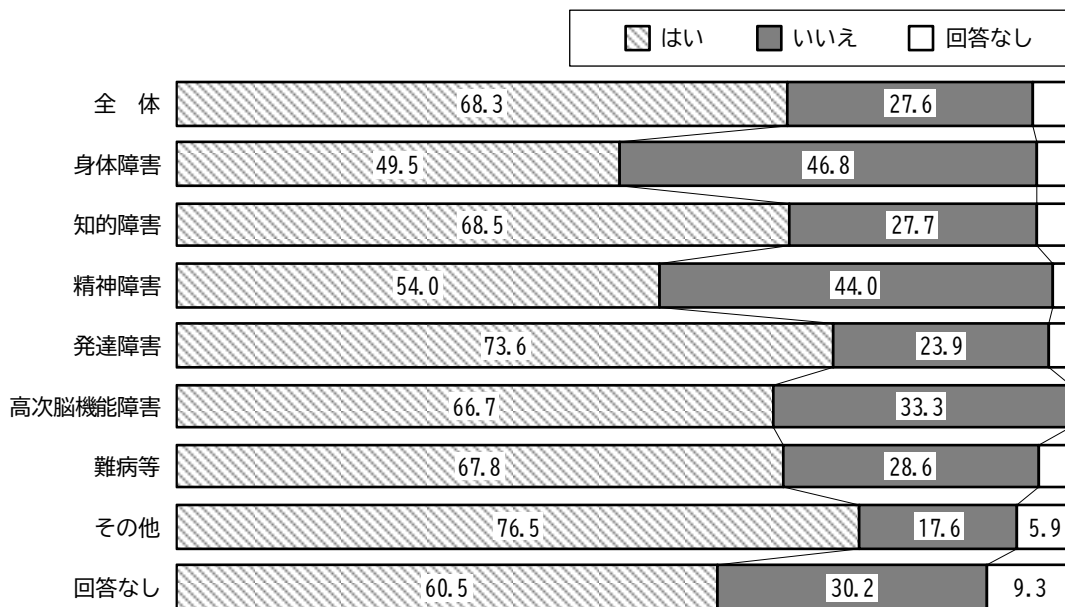
※学校の部活動や休み時間の活動も含まれます。

(例 ウォーキング・自転車・ジョギング(通学時も含む)、遊びの中での運動、体操、室内での軽い運動、水中歩行・遊泳、ボウリング、グラウンド・ゴルフ、レクバレー、室内アスレチック運動、競技的スポーツなど)

- 全体をみると、「はい」は68.3%、「いいえ」は27.6%となっています。
- 障害種別でみると、どの障害種別でも「はい」が「いいえ」より多くなっています。

[上段：回答数(人)、下段：構成比(%)]

| | 合計 | はい | いいえ | 回答なし |
|---------|--------------|-------------|-------------|-----------|
| 全体 | 663 100.0 | 453 68.3 | 183 27.6 | 27 4.1 |
| 身体障害 | 109 100.0 | 54 49.5 | 51 46.8 | 4 3.7 |
| 知的障害 | 372 100.0 | 255 68.5 | 103 27.7 | 14 3.8 |
| 精神障害 | 50 100.0 | 27 54.0 | 22 44.0 | 1 2.0 |
| 発達障害 | 284 100.0 | 209 73.6 | 68 23.9 | 7 2.5 |
| 高次脳機能障害 | 6 100.0 | 4 66.7 | 2 33.3 | 0 0.0 |
| 難病等 | 28 100.0 | 19 67.8 | 8 28.6 | 1 3.6 |
| その他 | 17 100.0 | 13 76.5 | 3 17.6 | 1 5.9 |
| 回答なし | 43 100.0 | 26 60.5 | 13 30.2 | 4 9.3 |



10-4 運動やスポーツを行わない理由【問32-①】

【問32-①】問32で「2. いいえ」に○をつけた方にお聞きします。

あなたが運動やスポーツを行わない理由は、次のうちどれですか。(いくつでも○)

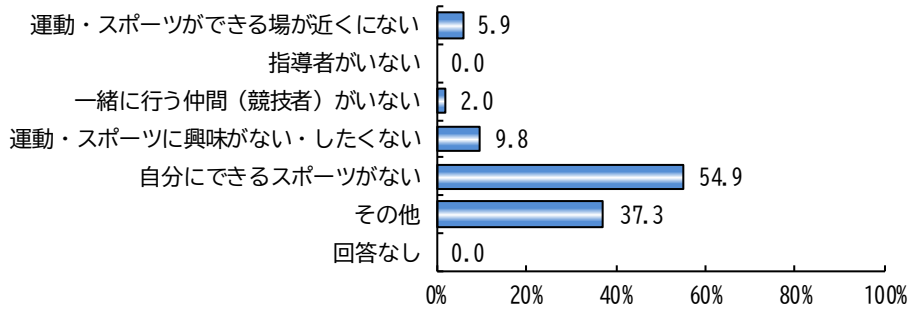
- 全体をみると、「運動・スポーツに興味がない・したくない」(37.2%)が最も多く、次いで「自分にできるスポーツがない」(34.4%)、「一緒に行く仲間(競技者)がいない」(20.8%)となっています。
- 障害種別でみると、身体では「自分にできるスポーツがない」が最も多く、次いで「その他」、知的では「自分にできるスポーツがない」が最も多く、次いで「運動・スポーツに興味がない・したくない」、精神では「運動・スポーツに興味がない・したくない」が最も多く、次いで「一緒に行く仲間(競技者)がいない」、発達では「運動・スポーツに興味がない・したくない」が最も多く、次いで「一緒に行く仲間(競技者)がいない」と「自分にできるスポーツがない」が同数、難病等では「自分にできるスポーツがない」が最も多く、次いで「運動・スポーツに興味がない・したくない」と「その他」が同数となっています。

[上段：回答数(人)、下段：構成比(%)]

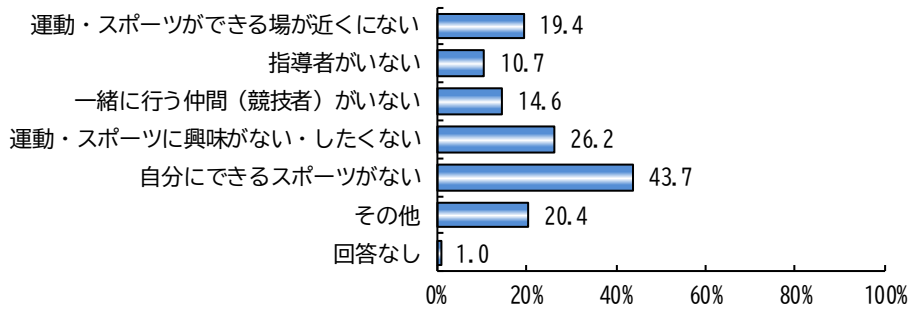
| | 回答者数 | 運動・スポーツ ができる場が 近くにない | 指導者が いない | 一緒に行く仲 間(競技者)が いない | 運動・スポーツ に興味がない ・したくない | 自分にできる スポーツがな い | その他 | 回答なし |
|---------|--------------|----------------------------|-------------|--------------------------|-----------------------------|-----------------------|------------|-----------|
| 全体 | 183 100.0 | 34 18.6 | 23 12.6 | 38 20.8 | 68 37.2 | 63 34.4 | 34 18.6 | 2 1.1 |
| 身体障害 | 51 100.0 | 3 5.9 | 0 0.0 | 1 2.0 | 5 9.8 | 28 54.9 | 19 37.3 | 0 0.0 |
| 知的障害 | 103 100.0 | 20 19.4 | 11 10.7 | 15 14.6 | 27 26.2 | 45 43.7 | 21 20.4 | 1 1.0 |
| 精神障害 | 22 100.0 | 6 27.3 | 3 13.6 | 7 31.8 | 14 63.6 | 6 27.3 | 2 9.1 | 0 0.0 |
| 発達障害 | 68 100.0 | 13 19.1 | 6 8.8 | 18 26.5 | 34 50.0 | 18 26.5 | 8 11.8 | 1 1.5 |
| 高次脳機能障害 | 2 100.0 | 0 0.0 | 0 0.0 | 1 50.0 | 1 50.0 | 0 0.0 | 1 50.0 | 0 0.0 |
| 難病等 | 8 100.0 | 0 0.0 | 0 0.0 | 0 0.0 | 2 25.0 | 4 50.0 | 2 25.0 | 0 0.0 |
| その他 | 3 100.0 | 1 33.3 | 1 33.3 | 0 0.0 | 1 33.3 | 0 0.0 | 0 0.0 | 1 33.3 |
| 回答なし | 13 100.0 | 4 30.8 | 4 30.8 | 5 38.5 | 6 46.2 | 3 23.1 | 2 15.4 | 0 0.0 |



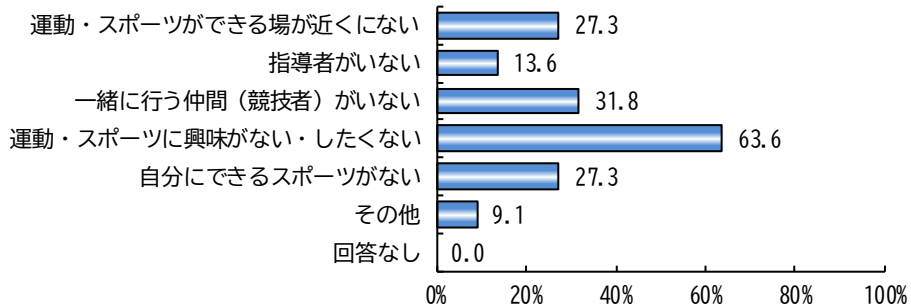
■ 身体障害 ■



■ 知的障害 ■

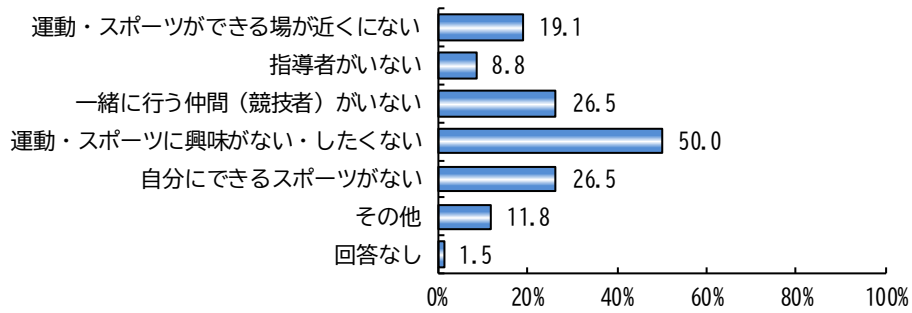


■ 精神障害 ■

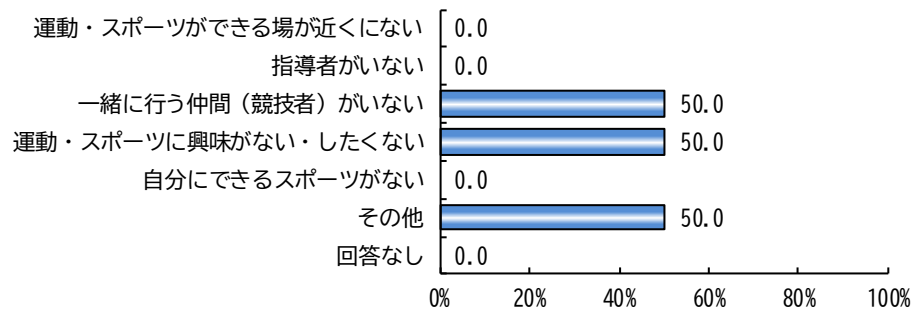




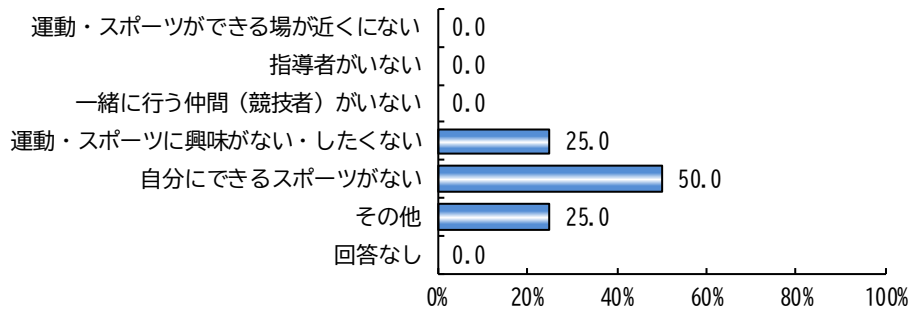
■ 発達障害 ■



■ 高次脳機能障害 ■



■ 難病等 ■





11 ICT機器の利用について

11-1 ICT機器の使用状況【問33】

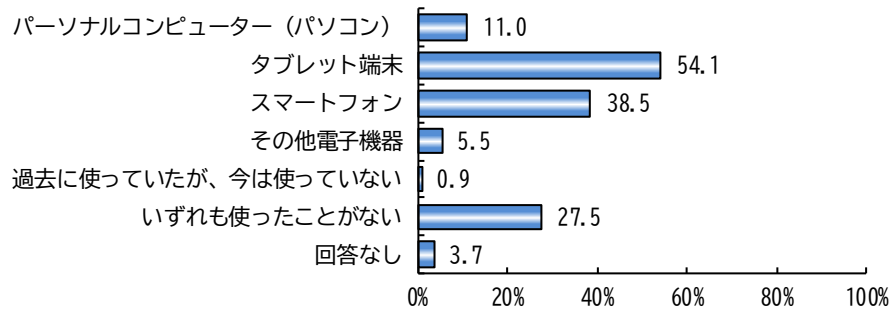
【問33】あなたは、普段から次のICT（情報通信技術）機器を使っていますか。（いくつでも○）

- 全体をみると、「タブレット端末」（57.0％）が最も多く、次いで「スマートフォン」（51.0％）となっています。一方で、「いずれも使ったことがない」は14.2％となっています。
- 障害種別でみると、概ねどの障害種別でも「タブレット端末」が最も多く、次いで「スマートフォン」となっています。精神では「スマートフォン」が最も多く、次いで「タブレット端末」となっています。

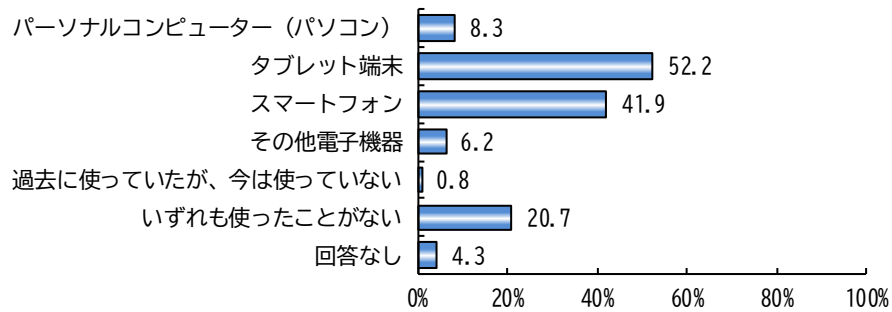
〔上段：回答数（人）、下段：構成比（％）〕

| | 回答者数 | パーソナルコンピュータ (パソコン) | タブレット端末 | スマートフォン | その他電子機器 | 過去に使っていたが、今は使っていない | いずれも使ったことがない | 回答なし |
|---------|--------------|-----------------------|-------------|-------------|-----------|--------------------|--------------|-----------|
| 全体 | 663 100.0 | 92 13.9 | 378 57.0 | 338 51.0 | 42 6.3 | 4 0.6 | 94 14.2 | 29 4.4 |
| 身体障害 | 109 100.0 | 12 11.0 | 59 54.1 | 42 38.5 | 6 5.5 | 1 0.9 | 30 27.5 | 4 3.7 |
| 知的障害 | 372 100.0 | 31 8.3 | 194 52.2 | 156 41.9 | 23 6.2 | 3 0.8 | 77 20.7 | 16 4.3 |
| 精神障害 | 50 100.0 | 16 32.0 | 33 66.0 | 38 76.0 | 4 8.0 | 0 0.0 | 0 0.0 | 1 2.0 |
| 発達障害 | 284 100.0 | 49 17.3 | 186 65.5 | 158 55.6 | 22 7.7 | 2 0.7 | 25 8.8 | 7 2.5 |
| 高次脳機能障害 | 6 100.0 | 0 0.0 | 5 83.3 | 1 16.7 | 0 0.0 | 0 0.0 | 1 16.7 | 0 0.0 |
| 難病等 | 28 100.0 | 3 10.7 | 17 60.7 | 12 42.9 | 0 0.0 | 0 0.0 | 6 21.4 | 1 3.6 |
| その他 | 17 100.0 | 3 17.6 | 10 58.8 | 10 58.8 | 1 5.9 | 0 0.0 | 0 0.0 | 1 5.9 |
| 回答なし | 43 100.0 | 6 14.0 | 20 46.5 | 23 53.5 | 2 4.7 | 0 0.0 | 4 9.3 | 4 9.3 |

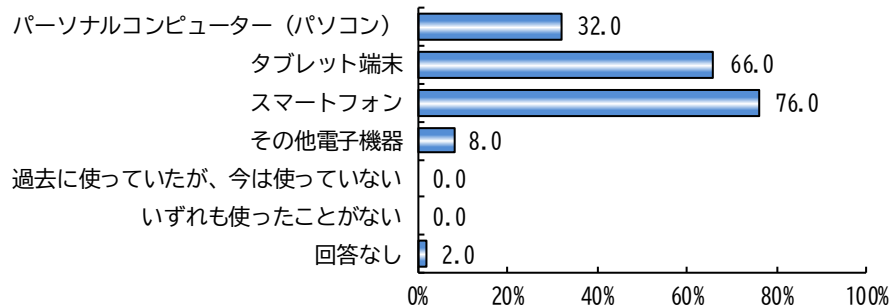
■ 身体障害 ■



■ 知的障害 ■

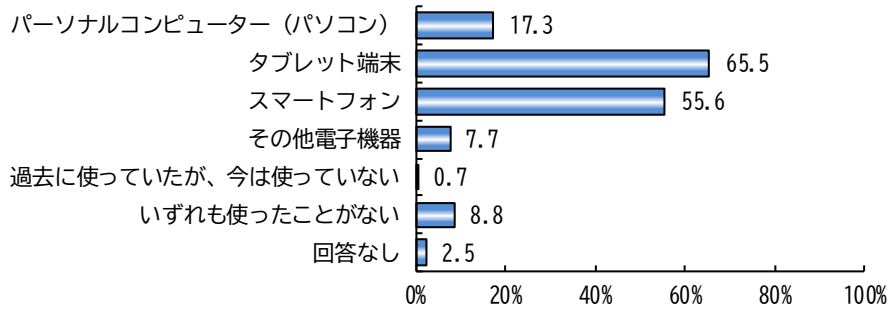


■ 精神障害 ■

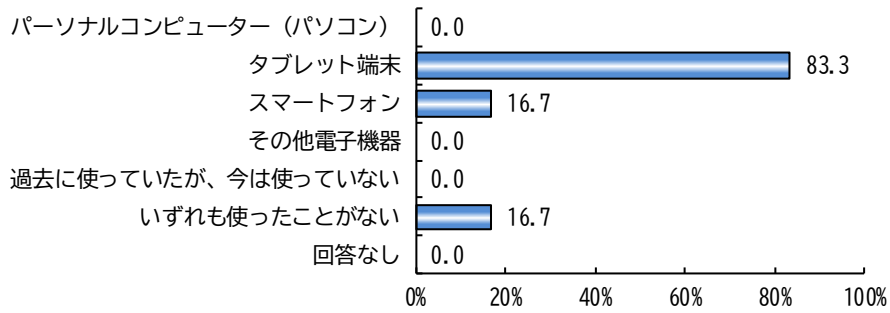




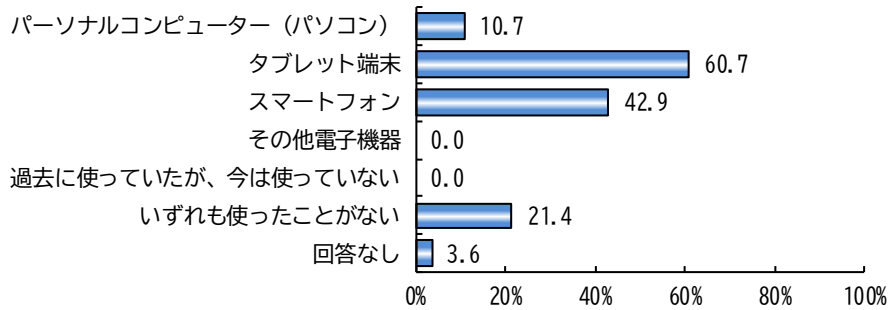
■ 発達障害 ■



■ 高次脳機能障害 ■



■ 難病等 ■



11-2 ICT機器を使用しない理由【問33-①】

【問33-①】問33で「5. 過去に使っていたが、今は使っていない」と「6. いずれも使ったことがない」に○をつけた方にお聞きします。
使っていない理由は何ですか。(いくつでも○)

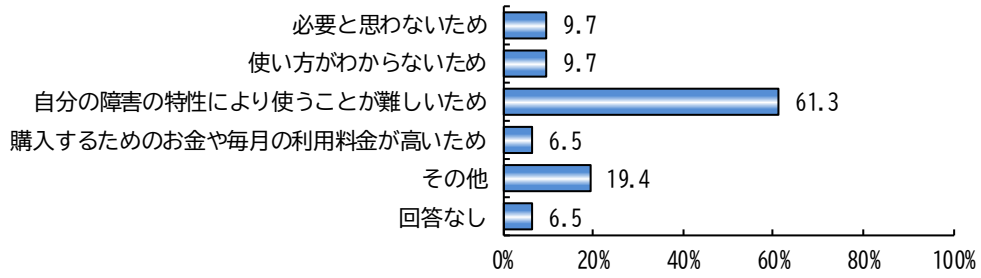
- 全体をみると、「自分の障害の特性により使うことが難しいため」(35.7%)が最も多く、次いで「使い方がわからないため」(24.5%)、「必要と思わないため」、「その他」(各20.4%)となっています。
- 障害種別でみると、身体、難病等では「自分の障害の特性により使うことが難しいため」が最も多く、次いで「その他」、知的では「自分の障害の特性により使うことが難しいため」が最も多く、次いで「使い方がわからないため」、発達では「必要と思わないため」が最も多く、次いで「使い方がわからないため」、「自分の障害の特性により使うことが難しいため」、「その他」が同数となっています。

[上段：回答数(人)、下段：構成比(%)]

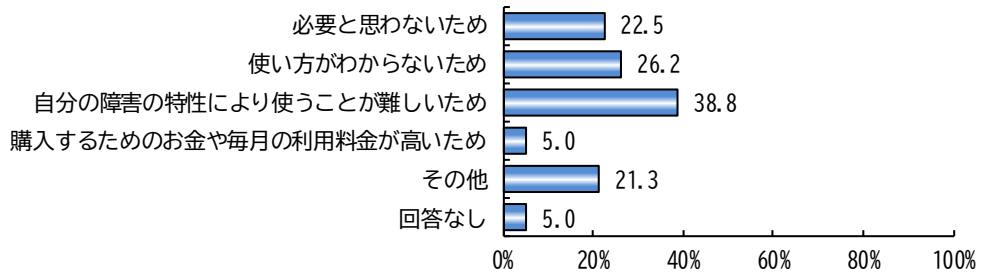
| | 回答者数 | 必要と思わないため | 使い方がわからないため | 自分の障害の特性により使うことが難しいため | 購入するためのお金や毎月の利用料金が高いため | その他 | 回答なし |
|---------|-------------|------------|-------------|-----------------------|------------------------|------------|----------|
| 全体 | 98 100.0 | 20 20.4 | 24 24.5 | 35 35.7 | 9 9.2 | 20 20.4 | 5 5.1 |
| 身体障害 | 31 100.0 | 3 9.7 | 3 9.7 | 19 61.3 | 2 6.5 | 6 19.4 | 2 6.5 |
| 知的障害 | 80 100.0 | 18 22.5 | 21 26.2 | 31 38.8 | 4 5.0 | 17 21.3 | 4 5.0 |
| 精神障害 | 0 0.0 | 0 0.0 | 0 0.0 | 0 0.0 | 0 0.0 | 0 0.0 | 0 0.0 |
| 発達障害 | 27 100.0 | 7 25.9 | 6 22.2 | 6 22.2 | 5 18.5 | 6 22.2 | 2 7.4 |
| 高次脳機能障害 | 1 100.0 | 0 0.0 | 0 0.0 | 1 100.0 | 0 0.0 | 0 0.0 | 0 0.0 |
| 難病等 | 6 100.0 | 1 16.7 | 0 0.0 | 3 50.0 | 0 0.0 | 2 33.3 | 0 0.0 |
| その他 | 0 0.0 | 0 0.0 | 0 0.0 | 0 0.0 | 0 0.0 | 0 0.0 | 0 0.0 |
| 回答なし | 4 100.0 | 1 25.0 | 1 25.0 | 1 25.0 | 1 25.0 | 0 0.0 | 0 0.0 |




■ 身体障害 ■



■ 知的障害 ■

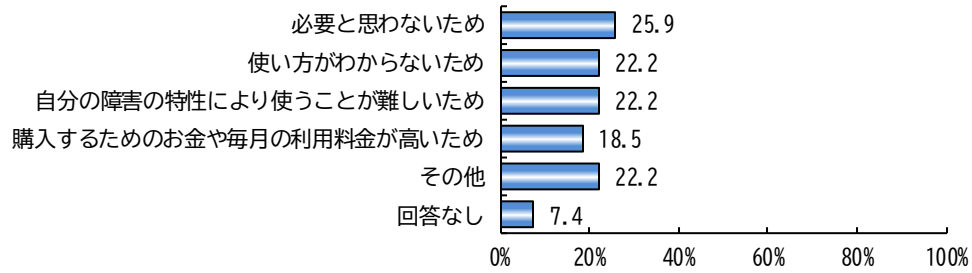


■ 精神障害 ■

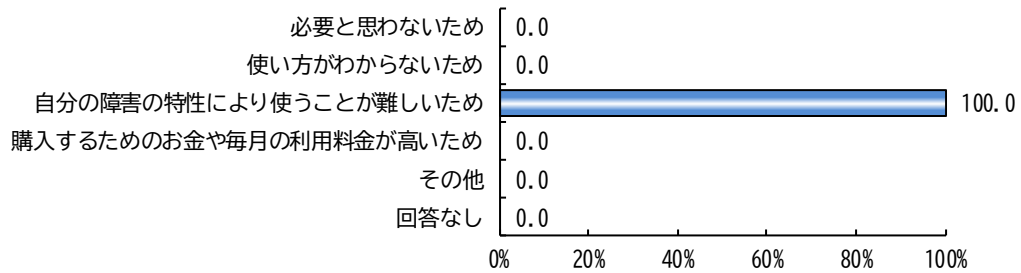




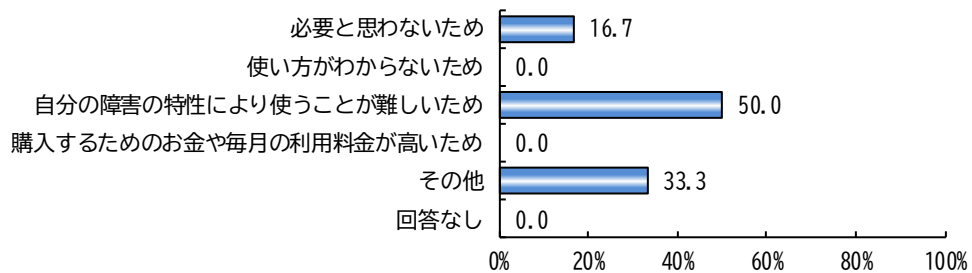
■ 発達障害 ■



■ 高次脳機能障害 ■



■ 難病等 ■





12 障害や障害者への理解などについて

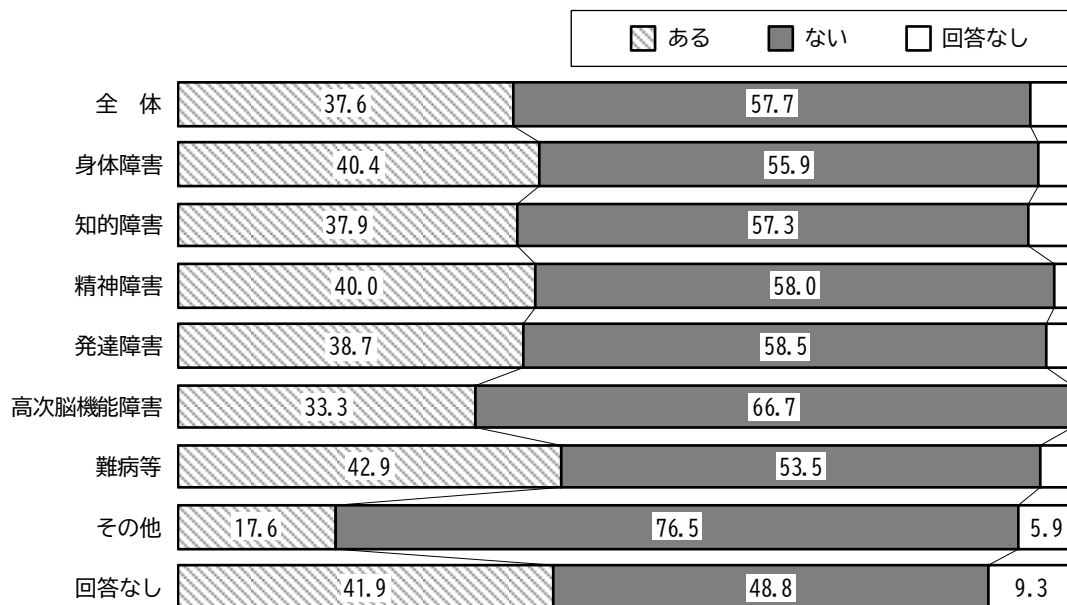
12-1 差別経験の有無【問34】

【問34】あなたは、この5年間に、障害があるために差別を受けたり、いやな思いをしたりしたことがありますか。(1つだけ○)

- 全体をみると、「ない」(57.7%)が「ある」(37.6%)より多くなっています。
- 障害種別でみると、どの障害種別でも「ない」が「ある」より多くなっています。「ある」の割合は、身体40.4%、知的37.9%、精神40.0%、発達38.7%、高次脳機能33.3%、難病等42.9%となっています。

〔上段：回答数(人)、下段：構成比(%)〕

| | 合計 | ある | ない | 回答なし |
|---------|--------------|-------------|-------------|-----------|
| 全体 | 663 100.0 | 249 37.6 | 383 57.7 | 31 4.7 |
| 身体障害 | 109 100.0 | 44 40.4 | 61 55.9 | 4 3.7 |
| 知的障害 | 372 100.0 | 141 37.9 | 213 57.3 | 18 4.8 |
| 精神障害 | 50 100.0 | 20 40.0 | 29 58.0 | 1 2.0 |
| 発達障害 | 284 100.0 | 110 38.7 | 166 58.5 | 8 2.8 |
| 高次脳機能障害 | 6 100.0 | 2 33.3 | 4 66.7 | 0 0.0 |
| 難病等 | 28 100.0 | 12 42.9 | 15 53.5 | 1 3.6 |
| その他 | 17 100.0 | 3 17.6 | 13 76.5 | 1 5.9 |
| 回答なし | 43 100.0 | 18 41.9 | 21 48.8 | 4 9.3 |



12-2 差別を受けた場面【問34-①】

【問34-①】問34で「1. ある」に○をつけた方にお聞きします。

どのような場面で障害があるために差別を受けたり、いやな思いをしたりしましたか。

- 全体をみると、「保育園、幼稚園、学校」(73.1%)が最も多く、次いで「施設利用」(27.7%)、「公共交通機関(バス・電車など)」(17.3%)となっています。
- 障害種別でみると、概ねどの障害種別でも「保育園、幼稚園、学校」が最も多く、次いで「施設利用」となっています。難病等では「保育園、幼稚園、学校」が最も多く、次いで「公共交通機関(バス・電車など)」と「施設利用」が同数となっています。

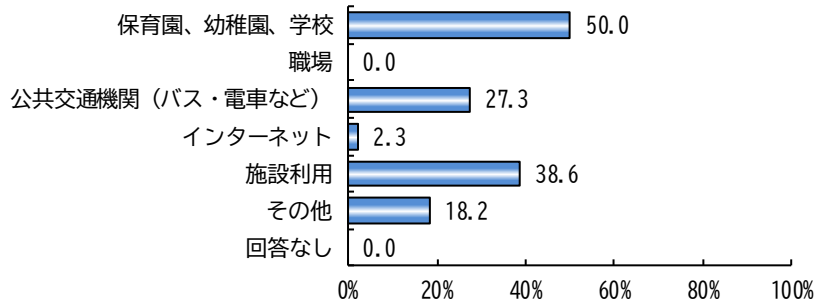
[上段：回答数(人)、下段：構成比(%)]

| | 回答者数 | 保育園、 幼稚園、学校 | 職場 | 公共交通機関 (バス・電車 など) | インターネット | 施設利用 | その他 | 回答なし |
|-------------|--------------|----------------|----------|-------------------------|----------|------------|------------|----------|
| 全 体 | 249 100.0 | 182 73.1 | 2 0.8 | 43 17.3 | 5 2.0 | 69 27.7 | 22 8.8 | 4 1.6 |
| 身体障害 | 44 100.0 | 22 50.0 | 0 0.0 | 12 27.3 | 1 2.3 | 17 38.6 | 8 18.2 | 0 0.0 |
| 知的障害 | 141 100.0 | 99 70.2 | 0 0.0 | 31 22.0 | 4 2.8 | 46 32.6 | 15 10.6 | 3 2.1 |
| 精神障害 | 20 100.0 | 16 80.0 | 1 5.0 | 2 10.0 | 0 0.0 | 5 25.0 | 1 5.0 | 0 0.0 |
| 発達障害 | 110 100.0 | 93 84.5 | 1 0.9 | 15 13.6 | 0 0.0 | 22 20.0 | 8 7.3 | 3 2.7 |
| 高次脳 機能障害 | 2 100.0 | 1 50.0 | 0 0.0 | 0 0.0 | 0 0.0 | 1 50.0 | 1 50.0 | 0 0.0 |
| 難病等 | 12 100.0 | 6 50.0 | 0 0.0 | 5 41.7 | 0 0.0 | 5 41.7 | 1 8.3 | 0 0.0 |
| その他 | 3 100.0 | 3 100.0 | 0 0.0 | 0 0.0 | 0 0.0 | 0 0.0 | 0 0.0 | 0 0.0 |
| 回答なし | 18 100.0 | 11 61.1 | 1 5.6 | 3 16.7 | 1 5.6 | 5 27.8 | 1 5.6 | 0 0.0 |

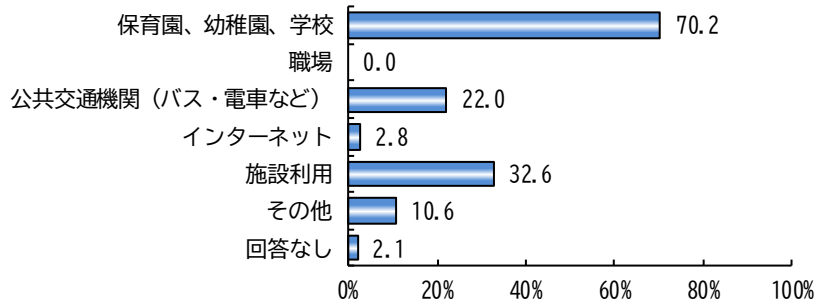


1 2 障害や障害者への理解などについて

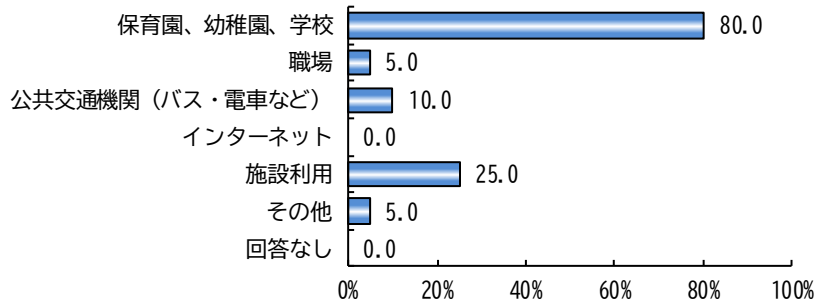
■ 身体障害 ■



■ 知的障害 ■

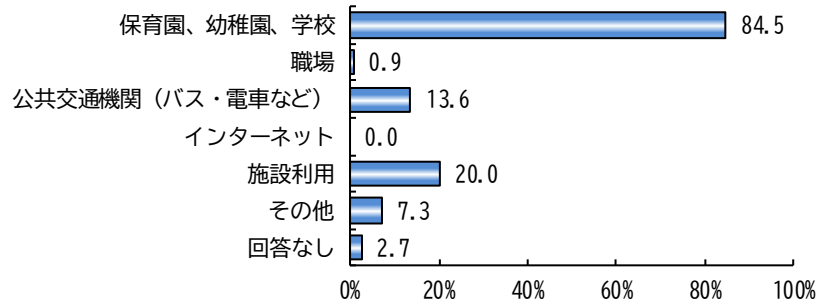


■ 精神障害 ■

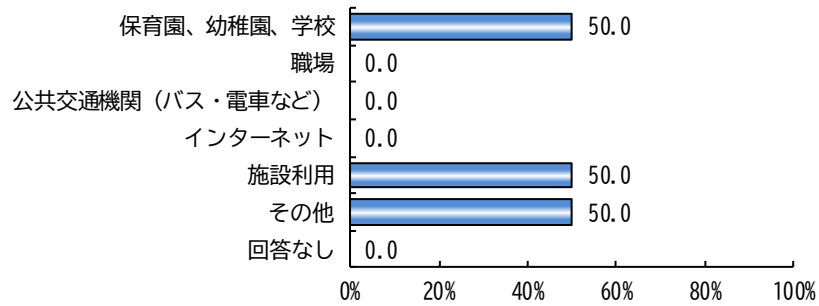




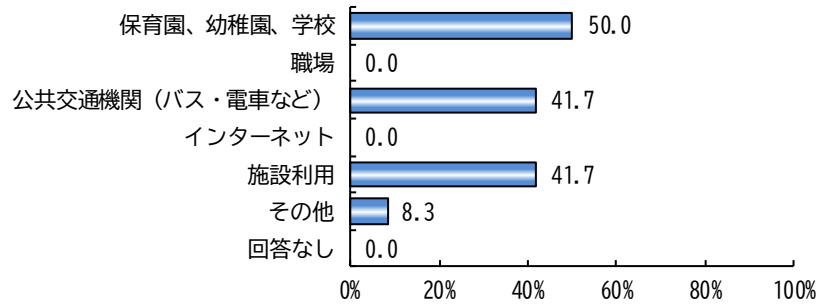
■ 発達障害 ■



■ 高次脳機能障害 ■



■ 難病等 ■





13 外出の状況について

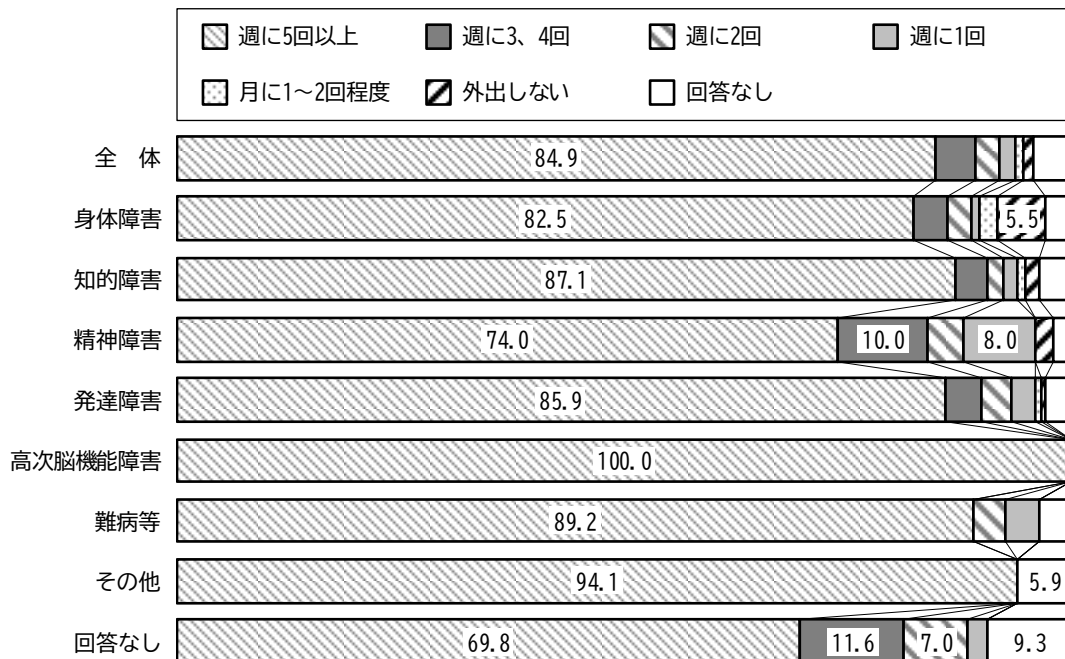
13-1 外出頻度【問35】

【問35】あなたは、学校や仕事、病院や買い物などに行くための外出を、月にどのくらいしますか。
(最も近いもの1つに○)

- 全体をみると、「週に5回以上」(84.9%)が最も多くなっています。
- 障害種別でみると、どの障害種別でも「週に5回以上」が最も多くなっています。

[上段：回答数(人)、下段：構成比(%)]

| | 合計 | 週に5回以上 | 週に3、4回 | 週に2回 | 週に1回 | 月に1~2回程度 | 外出しない | 回答なし |
|---------|--------------|-------------|-----------|-----------|-----------|----------|----------|-----------|
| 全体 | 663 100.0 | 563 84.9 | 30 4.5 | 18 2.7 | 12 1.8 | 5 0.8 | 8 1.2 | 27 4.1 |
| 身体障害 | 109 100.0 | 90 82.5 | 4 3.7 | 3 2.8 | 1 0.9 | 2 1.8 | 6 5.5 | 3 2.8 |
| 知的障害 | 372 100.0 | 324 87.1 | 13 3.5 | 7 1.9 | 6 1.6 | 3 0.8 | 6 1.6 | 13 3.5 |
| 精神障害 | 50 100.0 | 37 74.0 | 5 10.0 | 2 4.0 | 4 8.0 | 0 0.0 | 1 2.0 | 1 2.0 |
| 発達障害 | 284 100.0 | 244 85.9 | 12 4.2 | 9 3.2 | 8 2.8 | 2 0.7 | 1 0.4 | 8 2.8 |
| 高次脳機能障害 | 6 100.0 | 6 100.0 | 0 0.0 | 0 0.0 | 0 0.0 | 0 0.0 | 0 0.0 | 0 0.0 |
| 難病等 | 28 100.0 | 25 89.2 | 0 0.0 | 1 3.6 | 1 3.6 | 0 0.0 | 0 0.0 | 1 3.6 |
| その他 | 17 100.0 | 16 94.1 | 0 0.0 | 0 0.0 | 0 0.0 | 0 0.0 | 0 0.0 | 1 5.9 |
| 回答なし | 43 100.0 | 30 69.8 | 5 11.6 | 3 7.0 | 1 2.3 | 0 0.0 | 0 0.0 | 4 9.3 |



13-2 外出の目的【問36】

【問36】どのような目的で外出することが多いですか。(いくつでも○)

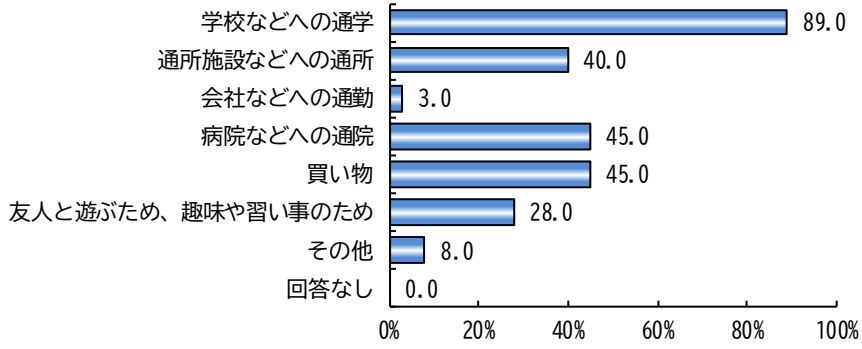
- 全体をみると、「学校などへの通学」(91.1%)が最も多く、次いで「通所施設などへの通所」(48.1%)、「買い物」(43.8%)となっています。
- 障害種別でみると、どの障害種別でも「学校などへの通学」が最も多く、次いで身体、高次脳機能では「病院などへの通院」と「買い物」が同数、知的、発達では「通所施設などへの通所」、精神、難病等では「買い物」となっています。

[上段：回答数(人)、下段：構成比(%)]

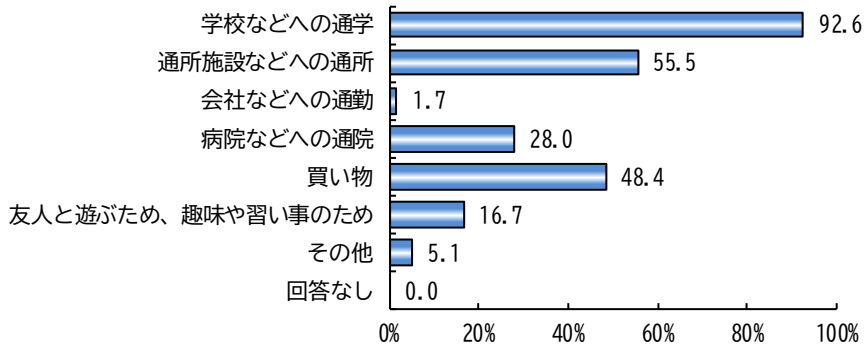
| | 回答者数 | 学校などへの通学 | 通所施設などへの通所 | 会社などへの通勤 | 病院などへの通院 | 買い物 | 友人と遊ぶため、趣味や習い事のため | その他 | 回答なし |
|---------|--------------|-------------|-------------|-----------|-------------|-------------|-------------------|-----------|----------|
| 全体 | 628 100.0 | 572 91.1 | 302 48.1 | 11 1.8 | 157 25.0 | 275 43.8 | 184 29.3 | 26 4.1 | 0 0.0 |
| 身体障害 | 100 100.0 | 89 89.0 | 40 40.0 | 3 3.0 | 45 45.0 | 45 45.0 | 28 28.0 | 8 8.0 | 0 0.0 |
| 知的障害 | 353 100.0 | 327 92.6 | 196 55.5 | 6 1.7 | 99 28.0 | 171 48.4 | 59 16.7 | 18 5.1 | 0 0.0 |
| 精神障害 | 48 100.0 | 38 79.2 | 20 41.7 | 0 0.0 | 13 27.1 | 21 43.8 | 18 37.5 | 0 0.0 | 0 0.0 |
| 発達障害 | 275 100.0 | 249 90.5 | 153 55.6 | 4 1.5 | 61 22.2 | 107 38.9 | 97 35.3 | 9 3.3 | 0 0.0 |
| 高次脳機能障害 | 6 100.0 | 6 100.0 | 1 16.7 | 0 0.0 | 5 83.3 | 5 83.3 | 2 33.3 | 0 0.0 | 0 0.0 |
| 難病等 | 27 100.0 | 25 92.6 | 9 33.3 | 0 0.0 | 11 40.7 | 13 48.1 | 8 29.6 | 0 0.0 | 0 0.0 |
| その他 | 16 100.0 | 16 100.0 | 7 43.8 | 0 0.0 | 2 12.5 | 2 12.5 | 7 43.8 | 0 0.0 | 0 0.0 |
| 回答なし | 39 100.0 | 32 82.1 | 14 35.9 | 1 2.6 | 6 15.4 | 16 41.0 | 14 35.9 | 2 5.1 | 0 0.0 |



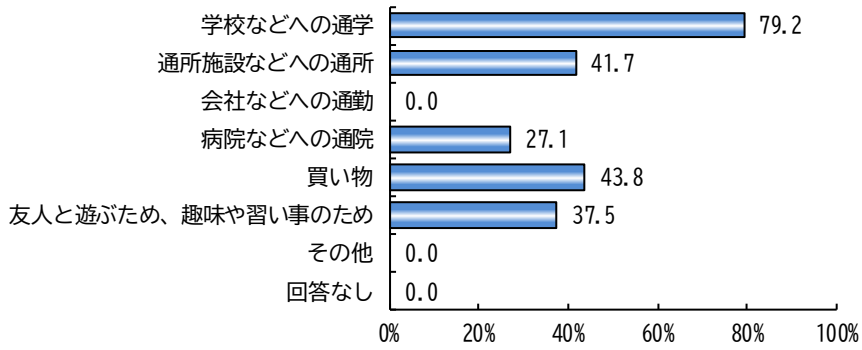
■ 身体障害 ■



■ 知的障害 ■

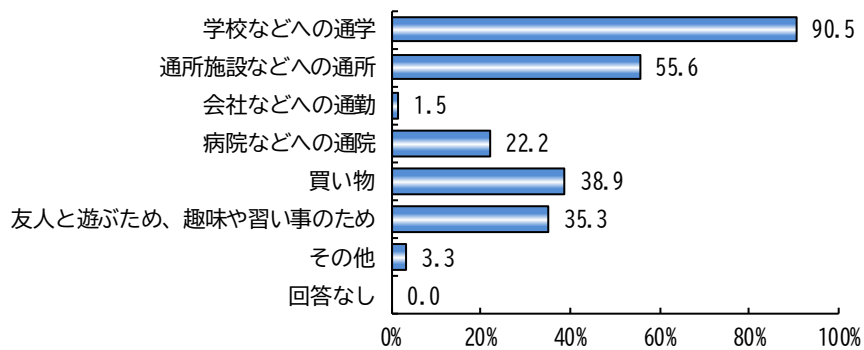


■ 精神障害 ■

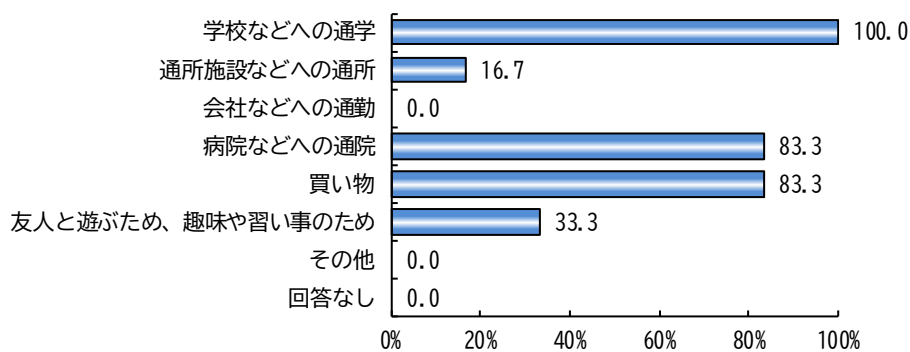




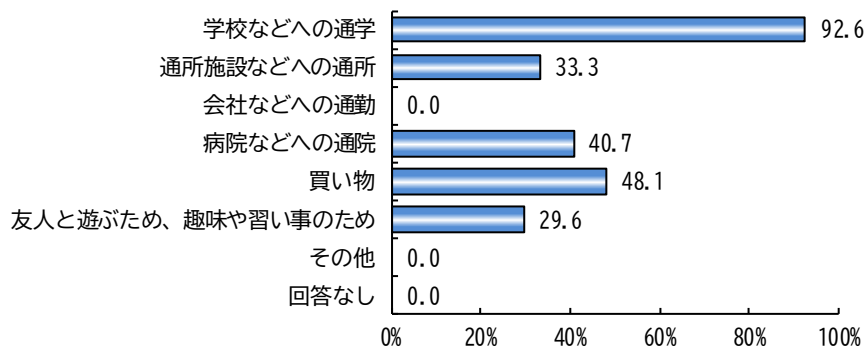
■ 発達障害 ■



■ 高次脳機能障害 ■



■ 難病等 ■



13-3 移動手段【問37】

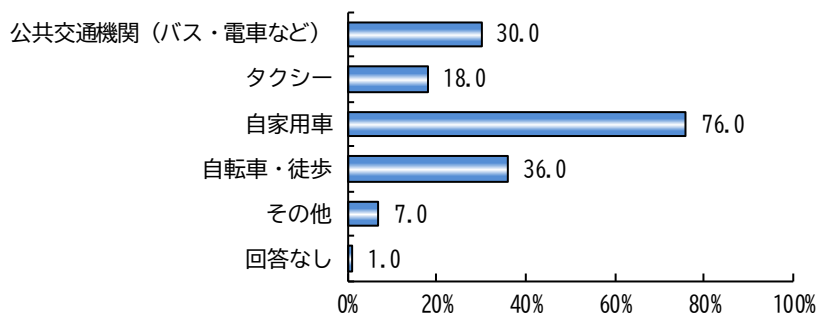
【問37】外出する際に、利用する移動手段は何ですか。(いくつでも○)

- 全体をみると、「自家用車」(67.4%)が最も多く、次いで「自転車・徒歩」(59.4%)、「公共交通機関(バス・電車など)」(35.4%)となっています。
- 障害種別でみると、身体、知的、難病等では「自家用車」が最も多く、次いで「自転車・徒歩」、精神では「自転車・徒歩」が最も多く、次いで「公共交通機関(バス・電車など)」、発達では「自転車・徒歩」が最も多く、次いで「自家用車」、高次脳機能では「自家用車」が最も多く、次いで「公共交通機関(バス・電車など)」と「自転車・徒歩」が同数となっています。

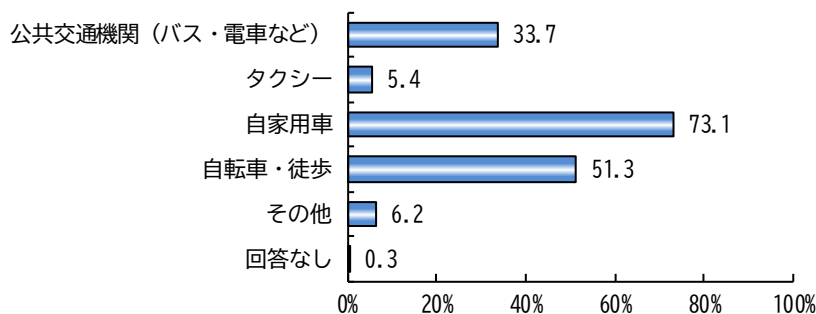
〔上段：回答数(人)、下段：構成比(%)〕

| | 回答者数 | 公共交通機関 (バス・電車など) | タクシー | 自家用車 | 自転車・徒歩 | その他 | 回答なし |
|---------|--------------|---------------------|------------|-------------|-------------|-----------|----------|
| 全体 | 628 100.0 | 222 35.4 | 32 5.1 | 423 67.4 | 373 59.4 | 31 4.9 | 1 0.2 |
| 身体障害 | 100 100.0 | 30 30.0 | 18 18.0 | 76 76.0 | 36 36.0 | 7 7.0 | 1 1.0 |
| 知的障害 | 353 100.0 | 119 33.7 | 19 5.4 | 258 73.1 | 181 51.3 | 22 6.2 | 1 0.3 |
| 精神障害 | 48 100.0 | 28 58.3 | 1 2.1 | 26 54.2 | 29 60.4 | 0 0.0 | 0 0.0 |
| 発達障害 | 275 100.0 | 95 34.5 | 8 2.9 | 182 66.2 | 187 68.0 | 8 2.9 | 0 0.0 |
| 高次脳機能障害 | 6 100.0 | 2 33.3 | 0 0.0 | 6 100.0 | 2 33.3 | 0 0.0 | 0 0.0 |
| 難病等 | 27 100.0 | 10 37.0 | 3 11.1 | 19 70.4 | 16 59.3 | 4 14.8 | 0 0.0 |
| その他 | 16 100.0 | 5 31.3 | 0 0.0 | 6 37.5 | 13 81.3 | 0 0.0 | 0 0.0 |
| 回答なし | 39 100.0 | 14 35.9 | 1 2.6 | 24 61.5 | 29 74.4 | 3 7.7 | 0 0.0 |

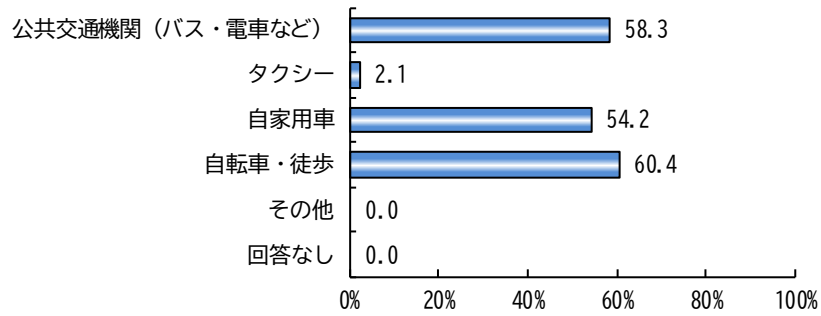
■ 身体障害 ■



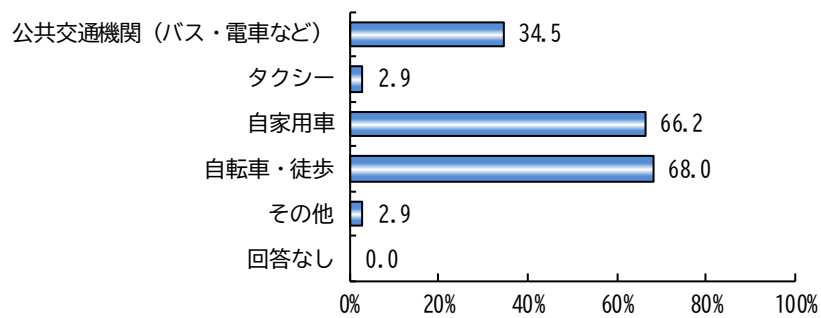
■ 知的障害 ■



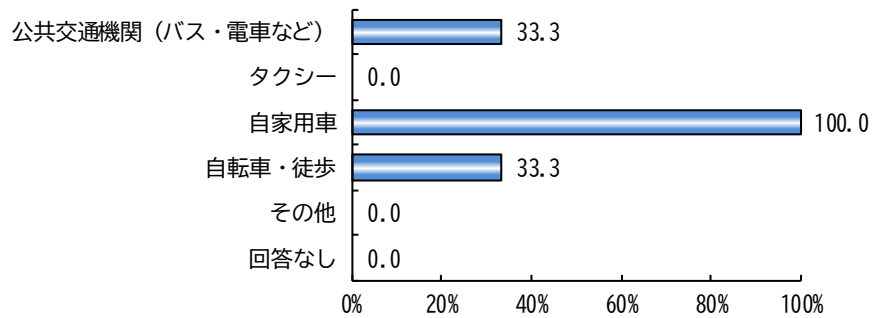
■ 精神障害 ■



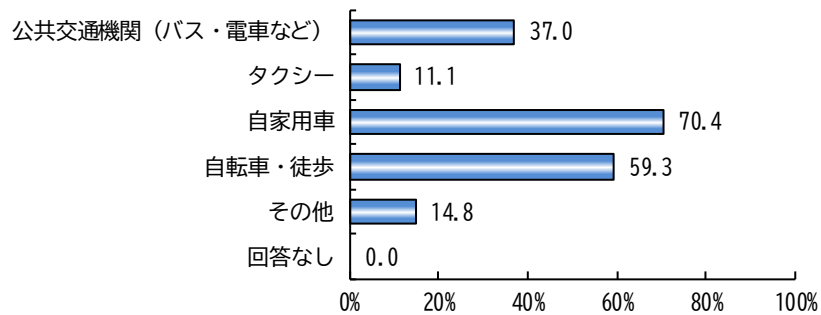
■ 発達障害 ■



■ 高次脳機能障害 ■



■ 難病等 ■



14 障害者手帳について

14-1 障害者手帳の困りごとの有無【問38】

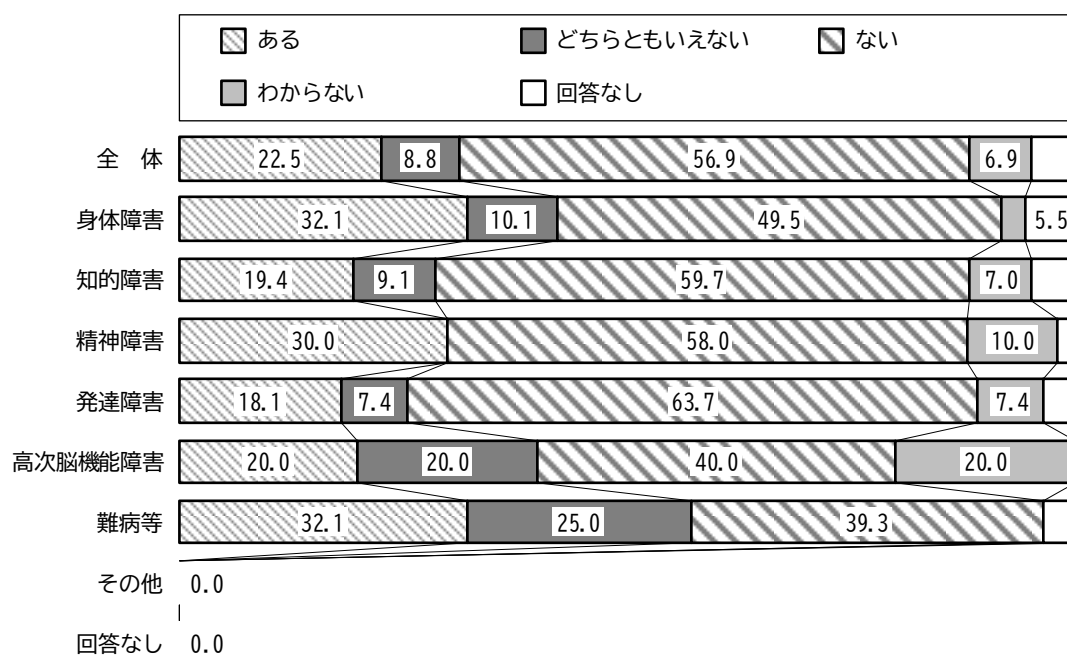
【問38】問3で「1. 身体障害者手帳」、「2. 愛護手帳」、「3. 精神障害者保健福祉手帳」に○をつけた方にお聞きます。

あなたは、現在の障害者手帳の形式（ビニール製のカバーの中に、台紙が入っており、必要な事項を記載しているもの）で困っていることはありますか。（1つだけ○）

- 全体をみると、「ない」(56.9%)が最も多く、次いで「ある」(22.5%)、「どちらともいえない」(8.8%)となっています。
- 障害種別でみると、概ねどの障害種別でも「ない」が最も多く、次いで「ある」となっています。

[上段：回答数(人)、下段：構成比(%)]

| | 合計 | ある | どちらともいえない | ない | わからない | 回答なし |
|---------|--------------|-------------|------------|-------------|-----------|-----------|
| 全体 | 467 100.0 | 105 22.5 | 41 8.8 | 266 56.9 | 32 6.9 | 23 4.9 |
| 身体障害 | 109 100.0 | 35 32.1 | 11 10.1 | 54 49.5 | 3 2.8 | 6 5.5 |
| 知的障害 | 372 100.0 | 72 19.4 | 34 9.1 | 222 59.7 | 26 7.0 | 18 4.8 |
| 精神障害 | 50 100.0 | 15 30.0 | 0 0.0 | 29 58.0 | 5 10.0 | 1 2.0 |
| 発達障害 | 149 100.0 | 27 18.1 | 11 7.4 | 95 63.7 | 11 7.4 | 5 3.4 |
| 高次脳機能障害 | 5 100.0 | 1 20.0 | 1 20.0 | 2 40.0 | 1 20.0 | 0 0.0 |
| 難病等 | 28 100.0 | 9 32.1 | 7 25.0 | 11 39.3 | 0 0.0 | 1 3.6 |
| その他 | 0 0.0 | 0 0.0 | 0 0.0 | 0 0.0 | 0 0.0 | 0 0.0 |
| 回答なし | 0 0.0 | 0 0.0 | 0 0.0 | 0 0.0 | 0 0.0 | 0 0.0 |



14-2 障害者手帳の困りごと【問38-①】

【問38-①】問38で「1. ある」に○をつけた方にお聞きします。
困っていることは何ですか。(いくつでも○)

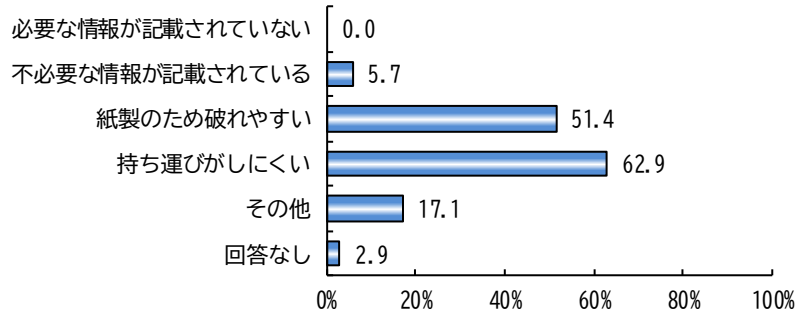
- 全体をみると、「持ち運びがしにくい」(57.1%)が最も多く、次いで「紙製のため破れやすい」(43.8%)、「その他」(31.4%)となっています。
- 障害種別でみると、概ねどの障害種別でも「持ち運びがしにくい」が最も多く、次いで、身体、精神、難病等では「紙製のため破れやすい」、知的、発達では「紙製のため破れやすい」と「その他」が同数となっています。

[上段：回答数(人)、下段：構成比(%)]

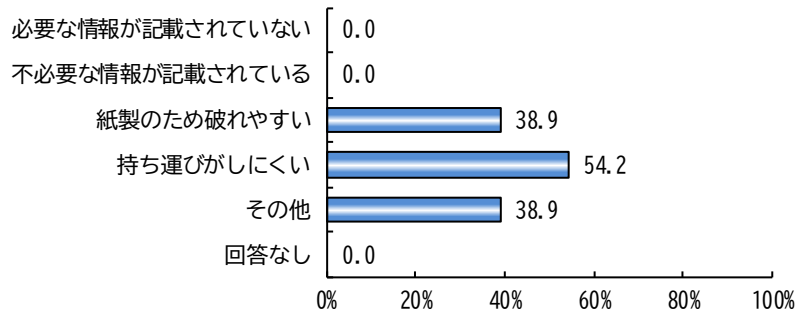
| | 回答者数 | 必要な情報が記載されていない | 不必要な情報が記載されている | 紙製のため破れやすい | 持ち運びがしにくい | その他 | 回答なし |
|---------|--------------|----------------|----------------|------------|------------|------------|----------|
| 全体 | 105 100.0 | 0 0.0 | 2 1.9 | 46 43.8 | 60 57.1 | 33 31.4 | 1 1.0 |
| 身体障害 | 35 100.0 | 0 0.0 | 2 5.7 | 18 51.4 | 22 62.9 | 6 17.1 | 1 2.9 |
| 知的障害 | 72 100.0 | 0 0.0 | 0 0.0 | 28 38.9 | 39 54.2 | 28 38.9 | 0 0.0 |
| 精神障害 | 15 100.0 | 0 0.0 | 0 0.0 | 7 46.7 | 10 66.7 | 2 13.3 | 0 0.0 |
| 発達障害 | 27 100.0 | 0 0.0 | 0 0.0 | 10 37.0 | 15 55.6 | 10 37.0 | 0 0.0 |
| 高次脳機能障害 | 1 100.0 | 0 0.0 | 0 0.0 | 1 100.0 | 1 100.0 | 0 0.0 | 0 0.0 |
| 難病等 | 9 100.0 | 0 0.0 | 0 0.0 | 5 55.6 | 6 66.7 | 2 22.2 | 0 0.0 |
| その他 | 0 0.0 | 0 0.0 | 0 0.0 | 0 0.0 | 0 0.0 | 0 0.0 | 0 0.0 |
| 回答なし | 0 0.0 | 0 0.0 | 0 0.0 | 0 0.0 | 0 0.0 | 0 0.0 | 0 0.0 |



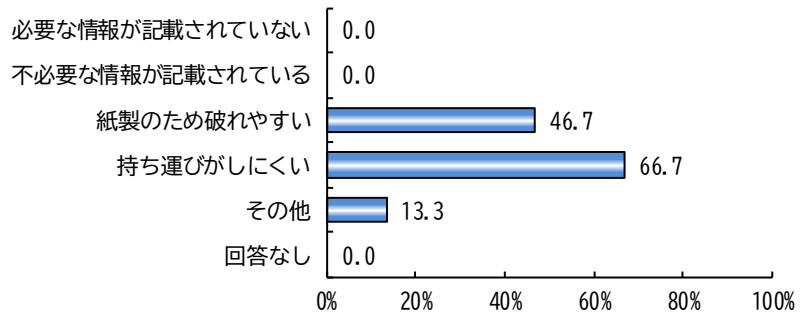
■ 身体障害 ■



■ 知的障害 ■

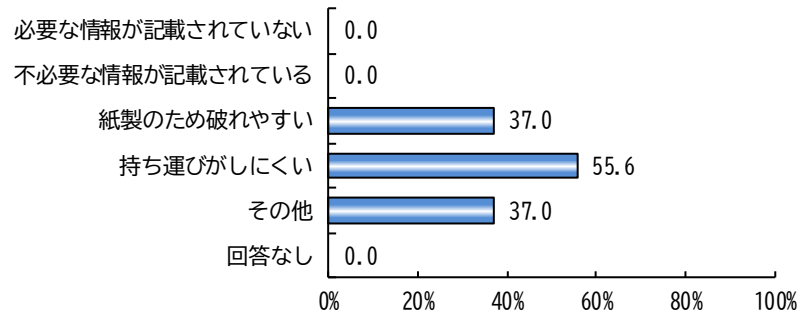


■ 精神障害 ■

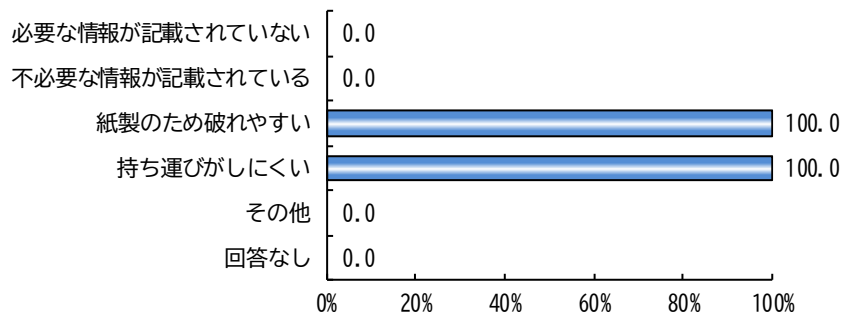




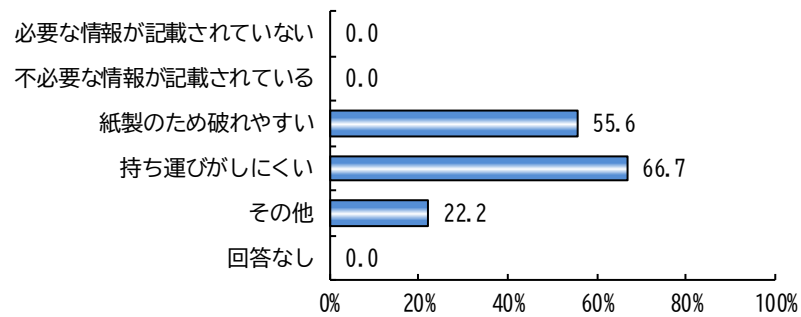
■ 発達障害 ■



■ 高次脳機能障害 ■



■ 難病等 ■



14-3 カード型手帳の利用意向【問38-②】


【問38-②】問38で「1. ある」に○をつけた方にお聞きします。

プラスチック製のカード型の手帳が導入され、どちらか一方を選択できるようになった場合、カード型の手帳を選択して利用したいと思いますか。(1つだけ○)

- 全体をみると、「利用したい」(90.4%)が最も多くなっています。
- 障害種別でみると、どの障害種別でも「利用したい」が最も多くなっています。

〔上段：回答数(人)、下段：構成比(%)〕

| | 合計 | 利用したい | どちらともいえない | 利用したくない | わからない | 回答なし |
|---------|--------------|-------------|-----------|----------|----------|----------|
| 全体 | 105 100.0 | 95 90.4 | 7 6.7 | 0 0.0 | 3 2.9 | 0 0.0 |
| 身体障害 | 35 100.0 | 32 91.4 | 2 5.7 | 0 0.0 | 1 2.9 | 0 0.0 |
| 知的障害 | 72 100.0 | 62 86.1 | 7 9.7 | 0 0.0 | 3 4.2 | 0 0.0 |
| 精神障害 | 15 100.0 | 15 100.0 | 0 0.0 | 0 0.0 | 0 0.0 | 0 0.0 |
| 発達障害 | 27 100.0 | 23 85.2 | 4 14.8 | 0 0.0 | 0 0.0 | 0 0.0 |
| 高次脳機能障害 | 1 100.0 | 1 100.0 | 0 0.0 | 0 0.0 | 0 0.0 | 0 0.0 |
| 難病等 | 9 100.0 | 9 100.0 | 0 0.0 | 0 0.0 | 0 0.0 | 0 0.0 |
| その他 | 0 0.0 | 0 0.0 | 0 0.0 | 0 0.0 | 0 0.0 | 0 0.0 |
| 回答なし | 0 0.0 | 0 0.0 | 0 0.0 | 0 0.0 | 0 0.0 | 0 0.0 |



IV 調査票（18歳以上）

名古屋市の障害福祉に関するアンケートのお願い

令和7年10月

名古屋市からアンケートのお願いをいたします。名古屋市の障害福祉計画や障害者施策をつくるにあたって、このアンケートを参考にさせていただきます。

アンケート対象者は、身体・愛護・精神の障害者手帳を所持している方、特定医療費助成制度を受給している方、診断書で障害福祉サービスの申請をされた発達障害等の方の中から無作為に抽出しました。回答は無記名とします。回答内容については秘密を厳守し、他の人に知られることはありません。どうぞご協力をお願いします。

●記入にあたってのお願い●

- このアンケートは、できるかぎりアンケート対象者ご本人がお答えください。
- アンケートの中で「あなた」とは、アンケート対象者ご本人のことです。
- ご本人が答えられない場合は、ご本人の立場に立ってお答えください。
- 令和7年10月1日現在の状況でお答えください。
- 回答は、インターネットか郵送のどちらかでお答えください。
- あてはまる番号に○をつけてください。
場合によっては、数字やご意見をお書きいただくものもあります。
- 記入が終わりましたら、同封の返信用封筒にアンケートだけを入れて、

令和7年10月31日（金）までに お送りください。（切手をはる必要はありません。）

◆本調査はインターネットからもご回答いただけます。

右の二次元コードからアクセスいただくか、
回答フォーム (<https://anket.jp/>) にアクセスして
ID とパスワードを入力の上、ご回答ください。

※インターネットからご回答いただいた場合は、
調査票の返送は不要です。

※このID とパスワードは個人を特定するものではありません。重複回答防止用です。

担当：名古屋市健康福祉局障害福祉部障害企画課

※アンケートの内容などでご不明な点がございましたら、下記までお問い合わせください。

【アンケートお問い合わせ専用電話】

電話 052-846-6665
ファックス 052-841-1015

設置期間：令和7年10月1日～10月31日

（土曜日・日曜日・祝日を除く。午前8時30分～午後5時）

名古屋市の障害福祉に関するアンケートのお願い

こうじのうきのうしょうがい かたよう
高次脳機能障害のある方

れいわ ねん がつ
令和7年10月

名古屋市では、障害福祉計画や障害者施策の参考にさせていただくため、関係施設・関係団体等に協力を依頼し、高次脳機能障害のある方を対象にアンケートのご協力をお願いしています。回答は無記名とします。回答内容については秘密を厳守し、他の人に知られることはありません。どうぞご協力をお願いします。

※ 同じ内容のアンケートを、身体・愛護・精神の障害者手帳を所持している方、発達障害等の方、特定医療費助成制度を受給している方の中から無作為に抽出して郵送します。表紙が、白色、黄色、青色、緑色、オレンジ色のアンケートがご自宅に郵送されている場合は、それらのアンケートは破棄し、この紫色のアンケートにお答えください。

●記入にあたってのお願い●

- このアンケートは、できるかぎり障害のあるご本人がお答えください。
- アンケートの中で「あなた」とは、障害のあるご本人のことです。
- ご本人が答えられない場合は、ご本人の立場に立ってお答えください。
- 令和7年10月1日現在の状況でお答えください。
- 回答は、インターネットか郵送のどちらかでお答えください。
- 回答は、あてはまる番号に○をつけてください。
場合によっては、数字やご意見をお書きいただくものもあります。
- 記入が終わりましたら、同封の返信用封筒にアンケートだけを入れて、

れいわ ねん がつ にち きん
令和7年10月31日（金）までに お送りください。（切手をはる必要はありません。）

◆本調査はインターネットからもご回答いただけます。

右の二次元コードからアクセスいただくか、
回答フォーム (<https://anket.jp/>) にアクセスして
ID とパスワードを入力の上、ご回答ください。

※ インターネットからご回答いただいた場合は、
調査票の返送は不要です。

※このIDとパスワードは個人を特定するものではありません。重複回答防止用です。

担当：名古屋市健康福祉局障害福祉部障害企画課

※アンケートの内容などでご不明な点がございましたら、下記までお問い合わせください。

【アンケートお問い合わせ専用電話】

電 話 052-846-6665
ファックス 052-841-1015

設置期間：令和7年10月1日～10月31日

（土曜日・日曜日・祝日を除く。午前8時30分～午後5時）

【問1】 このアンケートにお答えいただくのはどなたですか。(1つだけ○)

- | | |
|-----------------|-------------------|
| 1. 本人 (自分自身) | 2. 本人が回答するが、家族も同席 |
| 3. 家族 (本人が同席せず) | 4. その他 () |

**◆ご本人(アンケートの対象者)について、お聞きします。
(お答えできる範囲でかまいません。)**

【問2】 あなた(「ご本人(アンケートの対象者)」以下おなじ。)の性別をお答えください。

- | | | | |
|------|------|--------|-----------|
| 1. 男 | 2. 女 | 3. その他 | 4. 答えたくない |
|------|------|--------|-----------|

【問3】 あなたの年齢はおいくつですか。
() 歳 (令和7年10月1日現在でお答えください。)

【問4】 あなたは次の手帳をお持ちですか。または障害、難病等と診断されていますか。
(あてはまるものすべてに○)

※2つ以上○をつけた場合は、それぞれの選択肢の関係の間すべてにお答えください。
<例> 選択肢1と5に○をつけた場合、問4-①と問4-⑤に回答します。

- | | |
|------------------------|--------|
| 1. 身体障害者手帳 | ⇒問4-①へ |
| 2. 愛護手帳 | ⇒問4-②へ |
| 3. 精神障害者保健福祉手帳 | ⇒問4-③へ |
| 4. 発達障害(※1)と診断されている | ⇒問4-④へ |
| 5. 高次脳機能障害(※2)と診断されている | ⇒問4-⑤へ |
| 6. 難病等(※3)と診断されている | ⇒問4-⑥へ |
| 7. その他(選択肢1～6以外の方) | ⇒問5へ |
- (※1) 自閉症・アスペルガー症候群その他の広汎性発達障害、自閉スペクトラム症(ASD)、学習障害(LD)、注意欠陥多動性障害(ADHD)などの脳機能の障害で、その症状が通常低年齢で発現するもの
- (※2) 事故や病気で脳にダメージを受けることで生じる認知障害や行動障害など(認知症、脳性マヒは除く)
- (※3) ここでは、特定医療費助成制度の対象である疾病

【問4-①】 問4で「1. 身体障害者手帳」に○をつけた方にお聞きします。

ア) 障害等級は何級ですか。(1つだけ○)

- | | | | | | |
|-------|-------|-------|-------|-------|-------|
| 1. 1級 | 2. 2級 | 3. 3級 | 4. 4級 | 5. 5級 | 6. 6級 |
|-------|-------|-------|-------|-------|-------|

イ) 身体障害は次のうちどれですか。2つ以上障害のある方は、最も重いものはどれですか。(1つだけ○)

- | | |
|--------------------|--------------|
| 1. 視覚障害 | 2. 聴覚・平衡機能障害 |
| 3. 音声、言語、そしゃく機能障害 | 4. 上肢障害 |
| 5. 下肢障害 | 6. 体幹機能障害 |
| 7. 心臓機能障害 | 8. 呼吸器機能障害 |
| 9. じん臓機能障害 | 10. 肝臓機能障害 |
| 11. ぼうこう、直腸、小腸機能障害 | |
| 12. 免疫機能障害 | |

ウ) 身体障害の主な原因は何ですか。(1つだけ○)

- | | |
|-------------|-----------|
| 1. 交通事故 | 2. 労働災害 |
| 3. その他の事故 | 4. 戦傷病・戦災 |
| 5. 病気 | 6. 出生時の損傷 |
| 7. 加齢 | 8. 自然災害 |
| 9. 原因不明 | |
| 10. その他 () | |

【問4-②】 問4で「2. 愛護手帳」に○をつけた方にお聞きします。

ア) 障害等級は何度ですか。(1つだけ○)

- | | | | |
|-------|-------|-------|-------|
| 1. 1度 | 2. 2度 | 3. 3度 | 4. 4度 |
|-------|-------|-------|-------|

イ) 知的障害のほかに、障害や疾病がありますか。

2つ以上障害や疾病のある方は、最も重いものはどれですか。(1つだけ○)

1. てんかん
2. 自閉症、アスペルガー症候群その他の広汎性発達障害、自閉スペクトラム症 (ASD)
3. 注意欠陥多動性障害 (ADHD)
4. ダウン症
5. 脳性マヒ
6. その他 ()
7. なし

【問4-③】 問4で「3. 精神障害者保健福祉手帳」に○をつけた方にお聞きします。

ア) 障害等級は何級ですか。(1つだけ○)

- | | | |
|-------|-------|-------|
| 1. 1級 | 2. 2級 | 3. 3級 |
|-------|-------|-------|

イ) 主な病名は次のうちどれですか。(1つだけ○)

1. 器質性精神障害 (認知症、高次脳機能障害など)
2. 精神作用物質による精神および行動の障害
(アルコール依存症・精神病、覚せい剤依存症・精神病など)
3. 統合失調症
4. 気分(感情)障害 (うつ病、そううつ病、そう病)
5. 神経性障害 (パニック障害、強迫性障害など)
6. パーソナリティ障害
7. てんかん
8. 発達障害
(自閉症、アスペルガー症候群、自閉スペクトラム症 (ASD)、注意欠陥多動性障害 (ADHD) など)
9. その他 ()
10. わからない

【問4-④】 問4で「4. 発達障害と診断されている」に○をつけた方にお聞きします。

発達障害の主な診断名は次のうちどれですか。(1つだけ○)

- | | |
|--------------------------------|--------------|
| 1. 自閉症 | 2. アスペルガー症候群 |
| 3. その他の広汎性発達障害、自閉スペクトラム症 (ASD) | |
| 4. 学習障害 (LD) | |
| 5. 注意欠陥多動性障害 (ADHD) | |
| 6. その他 () | |
| 7. わからない | |

【問4-⑤】 問4で「5. 高次脳機能障害と診断されている」に○をつけた方にお聞きします。

ア) 高次脳機能障害と診断された主な症状は次のうちどれですか。(1つだけ○)

- | | |
|---|----------|
| 1. 記憶障害 | 2. 注意障害 |
| 3. 遂行機能障害 (生活や仕事で段取りを考えたり、効率的に物事を進められなくなったりすること) | |
| 4. 社会的行動障害 (感情や欲求コントロールの低下、ささいなことにこだわるようになることなど) | |
| 5. 失語 | 6. 失行・失認 |
| 7. その他 () | |
| 8. わからない | |

イ) 高次脳機能障害の主な原因は何ですか。(1つだけ○)

- | | |
|------------|---------|
| 1. 脳梗塞 | 2. 脳出血 |
| 3. くも膜下出血 | 4. 交通事故 |
| 5. その他の事故 | 6. 脳炎 |
| 7. 低酸素脳症 | 8. 原因不明 |
| 9. その他 () | |

【問4-⑥】 問4で「6. 難病等と診断されている」に○をつけた方にお聞きします。

発病から病名告知までにどのくらいの期間がかかりましたか。(1つだけ○)

※2つ以上診断を受けている場合は、一番早く診断を受けた疾病でお答えください。

- | | |
|--------------|---------------|
| 1. 6か月未満 | 2. 6か月以上～1年未満 |
| 3. 1年以上～2年未満 | 4. 2年以上～3年未満 |
| 5. 3年以上 | 6. わからない |

【問5】 あなたは、障害者総合支援法（「障害者の日常生活及び社会生活を総合的に支援するための法律」）による障害支援区分の認定の申請をしたことがありますか。
(1つだけ○)

- | | |
|----------------------|---------------|
| 1. 申請をしたことがある ⇒問5-①へ | 2. 申請をしたことがない |
|----------------------|---------------|

【問5-①】 問5で「1. 申請をしたことがある」に○をつけた方にお聞きします。

障害支援区分認定の結果は次のうちどれですか。

直近の申請結果についてお答えください。(1つだけ○)

- | | |
|------------|--------------------|
| 1. 非該当 | 2. 障害支援区分1 |
| 3. 障害支援区分2 | 4. 障害支援区分3 |
| 5. 障害支援区分4 | 6. 障害支援区分5 |
| 7. 障害支援区分6 | 8. 申請したが結果がまだ出ていない |

【問6】 あなたは、介護保険制度の要介護認定または「基本チェックリスト」（日常生活や心身の状態を確認する25項目の質問等）による判定の申請をしたことがありますか。

(1つだけ○)

- | | |
|----------------------|---------------|
| 1. 申請をしたことがある ⇒問6-①へ | 2. 申請をしたことがない |
|----------------------|---------------|

【問6-①】問6で「1. 申請をしたことがある」に○をつけた方にお聞きします。

要介護認定等の結果は次のうちどれですか。

直近の申請結果についてお答えください。(1つだけ○)

- | | | |
|-----------------------|---------|---------|
| 1. 非該当 | 2. 要支援1 | 3. 要支援2 |
| 4. 要介護1 | 5. 要介護2 | 6. 要介護3 |
| 7. 要介護4 | 8. 要介護5 | |
| 9. 事業対象者(基本チェックリスト該当) | | |
| 10. 申請したが結果がまだ出ていない | | |

◆お住まいについて、お聞きします。

【問7】あなたは、どなたと暮らしていますか。(1つだけ○)

- | | |
|--------------|-----------|
| 1. 家族 ⇒問7-①へ | 2. 家族以外 |
| 3. 一人 | 4. その他() |

【問7-①】問7で「1. 家族」に○をつけた方にお聞きします。

一緒に暮らしている方は、どなたですか。(いくつでも○)

- | | |
|----------|-----------|
| 1. 父親 | 2. 母親 |
| 3. きょうだい | 4. 配偶者 |
| 5. 子 | 6. その他() |

【問8】あなたは、現在、どこで生活していますか。(1つだけ○)

- | | |
|-------------------------|----------------|
| 1. 持ち家(一戸建て) | 2. 持ち家(マンション) |
| 3. 公営賃貸住宅(市営・県営・公団など) | |
| 4. 民間賃貸住宅(アパート・マンションなど) | |
| 5. 会社の寮・社宅など | 6. グループホーム |
| 7. 有料老人ホーム | 8. サービス付き高齢者住宅 |
| 9. 入所型の保健・福祉施設 ⇒問8-①へ | 10. 病院(入院中) |
| 11. その他() | |

【問8-①】 問8で「9. 入所型の保健・福祉施設」に○をつけた方にお聞きします。

ア) どんな施設で生活していますか。(1つだけ○)

- | | |
|--------------------------------------|------------|
| 1. 児童福祉施設 | 2. 障害者支援施設 |
| 3. 高齢者の保健・福祉施設など(老人保健施設、特別養護老人ホームなど) | |
| 4. 福祉ホーム | |
| 5. その他() | |

イ) 将来どのような生活をしたいですか。(1つだけ○)

- | | |
|------------------|---------------|
| 1. 一人で暮らしたい | 2. 家族と暮らしたい |
| 3. グループホームで暮らしたい | 4. 今の施設で暮らしたい |
| 5. 今とは別の施設で暮らしたい | |
| 6. その他() | |

【問9】 現在の住まいについて、困っていることはありますか(1つだけ○)

- | | |
|---------------|-------|
| 1. ある ⇒ 問9-①へ | 2. ない |
| 3. わからない | |

【問9-①】 問9で「1. ある」に○をつけた方にお聞きします。

困っていることは次のうちどれですか(いくつでも○)

- | | |
|----------------------------|-----------------|
| 1. バリアフリー化が不十分 | 2. 老朽化している |
| 3. 家賃が高い | 4. 交通の便が悪い |
| 5. 狭い | 6. 立ち退きを要求されている |
| 7. 一緒に住んでいる家族との人間関係が悪い | |
| 8. 近隣住民やアパートの大家などとの人間関係が悪い | |
| 9. その他() | |

◆収入について、お聞きします。

【問10】あなたの収入の種類はどれですか。(いくつでも○)

- | | |
|---|----------------------------------|
| 1. 仕事 <small>しごと</small> による収入 <small>しゅうにゆう</small> | 2. 障害年金 <small>しょうがいねんきん</small> |
| 3. 障害年金以外 <small>しょうがいねんきんがい</small> の年金 <small>ねんきん</small> | |
| 4. 手当 <small>てあて</small> (特別障害者手当 <small>とくべつしょうがいしやてあて</small> 、県在宅重度障害者手当 <small>けんざいたくじゅうどしょうがいしやてあて</small> など) | |
| 5. 仕送り <small>しおく</small> | 6. 生活保護 <small>せいかつほご</small> |
| 7. その他 <small>た</small> () | 8. 収入なし <small>しゅうにゆう</small> |

【問11】あなたの令和6年中のすべての収入しゅうにゆう(税込ぜいこみ)はいくらですか。
(1つだけ○)

- | | |
|--|---|
| 1. 80.9万円未満 <small>まんえんみまん</small> | 2. 80.9万円～150万円未満 <small>まんえん まんえんみまん</small> |
| 3. 150万円～200万円未満 <small>まんえん まんえんみまん</small> | 4. 200万円～300万円未満 <small>まんえん まんえんみまん</small> |
| 5. 300万円～400万円未満 <small>まんえん まんえんみまん</small> | 6. 400万円～500万円未満 <small>まんえん まんえんみまん</small> |
| 7. 500万円～600万円未満 <small>まんえん まんえんみまん</small> | 8. 600万円～1000万円未満 <small>まんえん まんえんみまん</small> |
| 9. 1000万円以上 <small>まんえんいじょう</small> | 10. わからない |

【問12】あなたは、家族かぞくの生計中心者せいけいちゅうしんしゃ(最も収入しゅうにゆうの多い方おおかた)ですか。
(1つだけ○)

- | |
|---|
| 1. 生計中心者 <small>せいけいちゅうしんしゃ</small> である ⇒ 問12-①へ |
| 2. 生計中心者 <small>せいけいちゅうしんしゃ</small> ではない ⇒ 問12-②、問12-③へ |

【問12-①】問12で「1. 生計中心者せいけいちゅうしんしゃである」に○をつけた方かたにお聞きします。
収入しゅうにゆうの中心ちゅうしんは、次のうちどれですか。(1つだけ○)

- | | |
|---|-------------------------------|
| 1. 仕事 <small>しごと</small> による収入 <small>しゅうにゆう</small> | 2. 年金 <small>ねんきん</small> |
| 3. 手当 <small>てあて</small> (特別障害者手当 <small>とくべつしょうがいしやてあて</small> 、県在宅重度障害者手当 <small>けんざいたくじゅうどしょうがいしやてあて</small> など) | |
| 4. 仕送り <small>しおく</small> | 5. 生活保護 <small>せいかつほご</small> |
| 6. その他 <small>た</small> () | |

【問12-②】 問12で「2. 生計中心者ではない」に○をつけた方にお聞きします。
 家族の生計中心者の収入の種類はどれですか。(いくつでも○)

- | | |
|--|-------------------------------|
| 1. 仕事 <small>しごと</small> による収入 <small>しゅうにゅう</small> | 2. 年金 <small>ねんきん</small> |
| 3. 手当 <small>てあて</small> (特別障害者手当 <small>とくべつしょうがいしゃてあて</small> 、県在宅重度障害者手当 <small>けんざいたくじゅうどしょうがいしゃてあて</small> 、特別児童扶養手当 <small>とくべつじどうふようてあて</small> など) | |
| 4. 仕送り <small>しおく</small> | 5. 生活保護 <small>せいかつほご</small> |
| 6. その他 <small>た</small> () | |

【問12-③】 問12で「2. 生計中心者ではない」に○をつけた方にお聞きします。
 家族の生計中心者の令和6年中のすべての収入しゅうにゅう (税込ぜいこみ) はいくらですか。
 (1つだけ○)

- | | |
|---|--|
| 1. 80.9万円 <small>まんえんみまん</small> 未満 | 2. 80.9万円 <small>まんえん</small> ～150万円 <small>まんえんみまん</small> 未満 |
| 3. 150万円 <small>まんえん</small> ～200万円 <small>まんえんみまん</small> 未満 | 4. 200万円 <small>まんえん</small> ～300万円 <small>まんえんみまん</small> 未満 |
| 5. 300万円 <small>まんえん</small> ～400万円 <small>まんえんみまん</small> 未満 | 6. 400万円 <small>まんえん</small> ～500万円 <small>まんえんみまん</small> 未満 |
| 7. 500万円 <small>まんえん</small> ～600万円 <small>まんえんみまん</small> 未満 | 8. 600万円 <small>まんえん</small> ～1000万円 <small>まんえんみまん</small> 未満 |
| 9. 1000万円 <small>まんえんいじょう</small> 以上 | 10. わからない |

◆障害福祉サービスの利用状況について、お聞きします。

【問13】あなたは、障害福祉に関する情報を、どこから知りますか。

(いくつでも○)

1. 区役所・支所や保健センターに問い合わせる
2. 市のその他の窓口（身体障害者更生相談所、知的障害者更生相談所、精神保健福祉センター、発達障害者支援センターなど）に問い合わせる
3. 障害者基幹相談支援センターに問い合わせる
4. 相談支援事業所に問い合わせる
5. 市の発行する「障害者福祉のしおり」などのパンフレットを見る
6. 広報なごやを見る
7. 市の公式ウェブサイトや「ウェルネットなごや」を見る
8. ホームヘルパーやボランティアなど介助を頼んでいる人に聞いてみる
9. 障害者団体に聞いてみる
10. 主治医や医療機関の職員に聞いてみる
11. 利用している施設の職員に聞いてみる
12. 家族や友人に聞いてみる
13. その他（)
14. わからない

【問14】あなたは、現在、どのような障害福祉サービスを利用していますか。
(いくつでも○)

＜介護給付＞

1. 居宅介護（ホームヘルプ）

（ホームヘルパーが自宅等に訪問し、食事、ふろ、トイレなどの身体介護や、調理、掃除、洗濯などの家事援助、通院介助をするサービスです。）

2. 重度訪問介護

（重度の肢体不自由者または知的障害、精神障害により行動上著しい困難を有する障害者であって、常に介護を必要とする方に対し、ホームヘルパーが自宅等に訪問し、食事、ふろ、トイレなどの身体介護や、調理、掃除、洗濯などの家事援助、外出時における移動中の介護を総合的に行うとともに、入院中の意思疎通の支援等を行うサービスです。）

3. 同行援護

（視覚障害により移動に著しい困難を有する方が外出するとき同行し、移動に必要な情報の提供や援護などを行うサービスです。）

4. 行動援護

（知的障害又は精神障害により、行動上著しい困難がある障害者（児）に対し、外出時において付添だけではなく、移動中の介護や移動中に危険がないように支援を行うサービスです。）

5. 短期入所（ショートステイ）

（自宅で介護をする方が病気の場合などに、短い期間、施設に入所し、ふろ、トイレ、食事などの介護を受けるサービスです。）

6. 生活介護

（いつでも介護を必要とする方が、昼間に、ふろ、トイレ、食事などの介護を受けるとともに、自分の趣味を活かした活動や、ものづくりの活動ができる機会の提供を受けるサービスです。）

7. 療養介護

（医療と常時介護を必要とする方に、主として昼間、医療機関で機能訓練、療養上の管理、看護、介護を行うサービスです。）

8. 施設入所支援（障害者支援施設）

（施設に入所している方に、夜の間や休日に、ふろ、トイレ、食事などの介護を行うサービスです。）

<訓練等給付>

9. 自立訓練（機能訓練・生活訓練）

（自立した日常生活または社会生活ができるよう、一定期間、身体機能または生活能力の向上のために必要な訓練を受けるサービスです。）

10. 就労移行支援

（一般の会社などで働くことが難しい方が、「就職して働くこと」を目指して、必要な訓練を受けるサービスです。）

11. 就労継続支援（A型、B型）

（一般の会社で働くことが難しい方が、働く場の提供を受けるサービスです。）

12. 就労定着支援

（福祉サービスを使って一般の会社に就職した方に働く上での様々な問題に対して相談や助言を行うサービスです。）

13. 就労選択支援

（働く場所・働き方についてより良い選択ができるよう、本人の希望、働く能力や適性等に合った選択の支援を行うサービスです。）

14. 自立生活援助

（施設を退所して、一人暮らしを行う上での様々な問題に対して相談や助言を行うサービスです。）

15. 共同生活援助（グループホーム）

（障害者が、地域の中で家族以外の方と、夜の間や休日、いっしょに暮らす場所で、職員に相談したり、必要に応じてふろ、トイレ、食事などの介護を受けることができるサービスです。）

16. その他（

）

17. 利用していない

【問15】あなたは、今後（おおむね3年以内に）、障害福祉サービスを利用しますか。
（1つだけ○）

1. 利用すると思う

2. 利用しないと思う

3. 介護保険制度等の他制度で福祉サービスを利用すると思う

4. わからない

【問16】その他の福祉サービスについてお聞きします。

これから（おおむね3年以内に）、あなたが利用したい福祉サービスは何ですか。
（いくつでも○）

1. 相談支援事業

（福祉サービスを利用したいときに相談したり、困ったときに支援を受けたりすることができるサービスです。）

2. 賃貸住宅入居等サポート事業

（アパートなどの住宅を借りるときに契約の手伝いや、家主などへの相談・助言を通じて地域生活の手助けを受けることができるサービスです。）

3. 成年後見制度利用支援事業

（家族や親戚のいない知的障害者または精神障害者の財産管理や契約などを支援する制度の利用について、支援を受けることができるサービスです。）

4. 意思疎通支援事業

（耳に障害がある方に、手話通訳者や、他の人の話やまわりの音を文字にしてわかるようにする要約筆記者を派遣したり、目に障害がある方に、読み書きのサービスを提供したり、意思疎通が困難な障害者（児）が入院・通院し、診療を受ける際に医療従事者と円滑なコミュニケーションが図れるようヘルパーが付き添うなど、互いの意思が伝わるようにするサービスです。）

5. 補装具費支給事業

（身体障害のある方が、義肢、装具、車椅子などの補装具代金の一部の助成を受けることができるサービスです。）

6. 日常生活用具給付

（障害のある方が、特殊マット・入浴補助用具など毎日の暮らしの手助けに必要な用具の代金の一部の助成を受けることができるサービスです。）

7. 障害者住宅改造

（ふろやトイレの中に手すりを設置したり、玄関の段差をなくしたり、窓や壁を防音にしたり、床材をクッションフロアにするなどの工事にかかる費用の一部の助成を受けることができるサービスです。）

8. 移動支援事業

（単独で外出することの困難な障害者（児）が社会生活上不可欠な外出及び余暇活動などの社会参加のためにガイドヘルパーが付き添い、移動の支援を受けることのできるサービスです。）

9. 地域活動支援事業（旧デイサービス、旧小規模作業所、旧精神障害者地域生活支援センター）
（自分の趣味を活かした活動や、ものづくりの活動ができる機会の提供を受けたり、社会との交流の機会などを受けたりすることができるサービスです。）

10. 福祉ホーム事業
（住居を必要としている方に、低額な料金で、居室等を提供するとともに、日常生活に必要な支援を行うサービスです。）

11. 重度障害者移動入浴サービス
（重度の身体障害があって、家のお風呂に入ることができない方に、お風呂を家に運んできてもらい、お風呂に入る手助けを受けることができるサービスです。）

12. 日中一時受入事業
（障害のある方の保護者の病気等により、昼間に一時的に支援を必要とする場合に、施設や病院において見守り等を行うサービスです。）

13. 配食サービス
（昼食または夕食を家に配達してもらうとともに、配食サービスを利用する方が、無事なのかどうかを確かめてもらうことができるサービスです。）

14. NPO法人などが行う福祉有償運送サービス
（必要な介助などに続いて、または、介助を受けながら、車で移動しなければならないときに、タクシーに代わって、NPO法人などが自家用車を使い、有料で送り迎えをしてもらうことができるサービスです。）

15. 地域移行支援事業
（施設に入所または長期間精神科に入院している方などに、住居の確保その他の地域における生活に移行するための活動に関する相談、障害福祉サービス事業所等への同行支援などを行うサービスです。）

16. その他（ ）

17. 特になし

しごと き
◆お仕事について、お聞きします。

【問17】あなたは、現在、仕事をしていますか。(1つだけ○)

1. 仕事をしている ⇒問17-①へ
2. 過去に仕事をしていたが、今はしていない ⇒問17-②へ
3. 仕事をしたことがない ⇒問17-②へ

【問17-①】問17で「1. 仕事をしている」に○をつけた方にお聞きします。

ア) どのような仕事をしていますか。(1つだけ○)

1. 会社などに勤めている(正社員)
2. 会社などに勤めている(パート、アルバイト、派遣社員)
3. 自営業
4. 家の仕事(家業)の手伝い
5. 家で内職
6. 福祉サービス事業所(就労継続支援等)で働いている
7. その他()

イ) 1週間のうち、仕事をしている時間はどのくらいですか。(1つだけ○)

1. 10時間未満
2. 10時間～20時間未満
3. 20時間～30時間未満
4. 30時間以上

ウ) その仕事をどのようにして見つけましたか。(いくつでも○)

1. 職業安定所(ハローワーク)の紹介
2. 家族、友人、知人の紹介
3. 学校の紹介
4. 福祉サービス事業所(就労継続支援、就労移行支援、作業所型地域活動支援)の紹介
5. 就労支援機関(障害者職業センター、障害者雇用支援センター、リハビリテーションセンター、職業能力開発校、障害者就労支援センター、障害者就業・生活支援センター)の紹介

6. 区役所・支所や保健センターの紹介
7. 障害者基幹相談支援センターの紹介
8. 指定特定相談支援センターの紹介
9. 病院の紹介
10. 自分で探した
11. その他（ ）

エ) 仕事の収入（ボーナス（賞与）は除きます）は、1か月当たり税金などを含めていくらですか。（1つだけ〇）

1. 1万円未満
2. 1万円～3万円未満
3. 3万円～10万円未満
4. 10万円～20万円未満
5. 20万円以上

オ) 今の仕事に就いて、どのくらい経ちましたか。（1つだけ〇）

1. 6か月未満
2. 6か月～1年未満
3. 1年～3年未満
4. 3年～5年未満
5. 5年～10年未満
6. 10年以上

【問17-②】 問17で「2. 過去に仕事をしていましたが、今はしていない」「3. 仕事をしたことがない」に〇をつけた方にお聞きします。

昼間、主にどのように過ごしていますか。（1つだけ〇）

1. 学校に通っている
2. 家事をしている・手伝っている
3. 就職活動・就職訓練を受けている
4. デイサービス・デイケアに通っている
5. 保健・福祉施設で過ごしている
6. 病院に入院している
7. 自宅で療養している
8. その他（ ）

◆^よ ^か ^す ^{かた} ^き 余暇の過ごし方について、お聞きします。

【問18】あなたは、余暇活動としてどのようなことをしていますか。(いくつでも○)

1. ^{いえ} 家でゆっくりくつろぐ
2. ^{いえ} ^{しゆみ} ^{がくしゅうかつどう} 家で趣味や学習活動などを行う
3. ^{ゆうじん} ^あ ^{こうりゅう} ^{ふか} 友人などと会って交流を深める
4. ^か ^{もの} ^で 買い物などに出かける
5. ^{えいが} ^{おんがく} ^{ぎょうじ} ^で 映画、音楽、行事などへ出かける
6. ^{うんどう} ^で 運動をするために出かける
7. ^{としよかん} ^{はくぶつかん} ^で 図書館や博物館へ出かける
8. ^{さんぽ} 散歩する
9. SNS、インターネットを通じた^{ちじんとう} 知人等との^{こうりゅう} 交流
10. ボランティア^{かつどう} 活動や^{ちいきかつどう} 地域活動への^{さんか} 参加
11. ^{とく} ^{なに} 特に何もしていない
12. その他 ()

【問19】あなたは、^{げんざいおこな} 現在行っている余暇活動に^{まんぞく} 満足していますか。(1つだけ○)

1. ^{まんぞく} 満足している
2. ^{まんぞく} どちらかといえば満足している
3. ^{ふまん} どちらでもない
4. ^{ふまん} どちらかといえば不満である
5. ^{ふまん} 不満である

◆^き ^き ^{りょう} ^き ICT機器の利用について、お聞きします。

【問20】あなたは、^{にちじょうせいかつ} 日常生活において次の^{つぎ} ICT (情報通信技術) ^き ^き ^{しやう} 機器を使用していますか。(いくつでも○)

1. パーソナルコンピューター (パソコン)
2. タブレット^{たんまつ} 端末
3. スマートフォン
4. その他^た ^{でん} ^し ^き 電子機器
5. ^か ^こ ^{つか} 過去に使っていたが、^{いま} ^{つか} 今は使っていない ⇒問20-①へ
6. ^{つか} いずれも使ったことがない ⇒問20-①へ

【問20-①】問20で「5. 過去に使っていたが、今は使っていない」と「6. いずれも使ったことがない」に○をつけた方にお聞きします。

ICT機器を使用していない理由は何ですか。(いくつでも○)

1. 必要性を感じないため
2. 使い方がわからないため
3. 障害特性により使うことが困難なため
4. 購入代金や通信料が高額なため
5. その他 ()

さいがいたいさく き

◆災害対策について、お聞きします。

【問21】台風や地震など、大きな災害が起こった場合、あなたを避難場所へ誘導するなど、安全の確保を頼れるような人が身近にいますか。(1つだけ○)

1. 昼間のみいる ⇒問21-①へ
2. 夜間のみいる ⇒問21-①へ
3. いつもいる ⇒問21-①へ
4. 必要だがいない
5. 必要ない

【問21-①】問21で「1. 昼間のみいる」、「2. 夜間のみいる」、「3. いつもいる」に○をつけた方にお聞きします。

それはどなたですか。(いくつでも○)

- | | |
|------------|---------------|
| 1. 同居の家族 | 2. 同居以外の家族・親族 |
| 3. 友人・知人 | 4. 福祉サービス事業者 |
| 5. 近所の人 | 6. 職場の上司・同僚 |
| 7. その他 () | |

【問22】あなたは、福祉避難所を知っていますか。(1つだけ○)

1. 福祉避難所がどのような避難所か知っている
2. 福祉避難所という言葉は聞いたことがある
3. 知らない
4. その他 ()

【問23】災害が発生した際に(又は、災害発生に備えて)必要なことは何ですか。(いくつでも○)

1. 災害発生予測や被害状況等についての情報提供
2. 地域の人(民生委員や福祉サービス事業者を含む)と連携した救助体制の整備や避難訓練
3. 災害発生後の安否の確認
4. 障害の特性に応じた避難所生活の確保
5. 被災後の心のケア
6. その他 ()

【問24】あなたは、自宅や職場などが地震や津波、台風といった自然災害により引き起こされる危険性や影響(災害リスク)を知っていますか。(1つだけ○)

1. 知っている ⇒ 問24-①へ
2. 知らない

【問24-①】問24で「1. 知っている」に○をつけた方にお聞きします。

災害リスクを何で知りましたか。(いくつでも○)

(選択肢にある「ハザードマップ」とは、自然災害が発生した際に考えられる危険な場所や、避難経路・避難場所の情報を地図上にまとめたものです。)

1. ハザードマップ紙面
2. 市の公式ウェブサイトに掲載されているハザードマップ
3. 名古屋市防災アプリ
4. その他 ()

【問27-①】問27で「4. どちらかといえば思わない」「5. 思わない」に○をつけて
た方にお聞きします。

差し支えなければ、その理由をお書きください。

【問28】名古屋市が「障害のある人もない人も共に生きるための障害者差別解消推進
条例」を策定・施行したことを知っていますか。（1つだけ○）

1. 名前も内容も知っている
2. 名前は聞いたことがあるが、内容は知らない
3. 知らない

【問29】名古屋市では、「障害のある人もない人もお互いに人格と個性を尊重し合いな
がら共に生きる地域社会の実現」を目指しています。あなたは、現在の名古屋市が
このような社会になっていると思いますか。（1つだけ○）

1. 思う
2. どちらかといえば思う
3. どちらでもない
4. どちらかといえば思わない ⇒問29-①へ
5. 思わない ⇒問29-①へ

【問29-①】問29で「4. どちらかといえば思わない」「5. 思わない」に○をつけ
た方にお聞きします。

差し支えなければ、その理由をお書きください。

【問30】「障害のある人もない人もお互いに人格と個性を尊重し合いながら共に生きる地域社会の実現」に向けて、今後、名古屋市が、とくに力をいれるべきことはどのようなこととおもいますか。(いくつでも○)

| | |
|----------------------------|--|
| <p>啓発活動</p> | <ol style="list-style-type: none"> 1. 障害者への理解を促進するための啓発活動を進める 2. 人権教育や福祉教育を進める 3. 障害を理由とする差別を解消する |
| <p>生活支援</p> | <ol style="list-style-type: none"> 4. ホームヘルプやショートステイなど在宅サービスを増やす 5. ガイドヘルプや福祉特別乗車券交付など外出できるよう支援する 6. 社会参加や社会活動を促進するためさまざまな日中活動の場を増やす 7. グループホームなどの地域で生活する住まいの場を増やす 8. 福祉機器等の研究開発を進めるとともに、利用支援を進める 9. 各種手当や助成制度などの、経済的な支援を進める 10. 施設や病院から地域生活への移行を進める 11. 障害福祉サービスの質を高め、供給体制を増やす 12. 障害者の権利を守る権利擁護事業や、成年後見制度を円滑に利用できるよう成年後見制度利用支援事業を進める 13. 身近なところで相談ができるよう相談支援窓口を増やす 14. 重度の障害者への対応を進める 15. 虐待の防止や早期発見に努める 16. 手帳制度の対象となっていない「障害」への対応を行う 17. スポーツや文化芸術活動を進める |
| <p>保健 医療</p> | <ol style="list-style-type: none"> 18. 精神保健・精神医療施策を進める 19. 障害の発生予防や早期発見に努める 20. 医療現場・リハビリテーションを充実するとともに、退院・退所後も引き続き地域で安心して暮らせるような支援体制の整備を進める 21. 保健・医療・福祉サービスの充実と、連携を強くする |
| <p>教 育 育 成</p> | <ol style="list-style-type: none"> 22. 一生を通じて、それぞれの場面で相談できるよう、支援体制を整える 23. 障害の早期発見、早期療育が可能となるよう早期療育体制をよりよくする |

| | |
|--------------|---|
| | 24. 障害の状況に応じた学習方法を行うなど、学校教育の場で工夫する |
| 生活環境 | 25. バリアフリー化の推進など、すべての人が利用しやすい都市環境整備を進める 26. 市営住宅における住宅の確保や、民間住宅への入居支援など住宅・住環境の整備を進める |
| 防災・防犯 | 27. 災害時の避難・救助体制の充実など防災対策を進める 28. 障害者支援施設などにおける安全対策の構築、防犯教室などによる啓発活動を実施するなど、防犯対策を進める。 |
| 雇用・就業 | 29. 一般企業などへの就労を進める 30. 一般企業などへの就労が困難な重度障害者が利用できる、就労継続支援事業などを増やす |
| 情報・コミュニケーション | 31. 障害の有無にかかわらず情報が取得できるよう、情報のバリアフリーを進める 32. 円滑なコミュニケーションができるように、障害の状況に応じた適切な支援を充実する |
| その他 | 33. その他（ 34. 特にな 35. わからない |

き

◆文化芸術活動、スポーツについてお聞きします。

【問31】あなたは、文化芸術活動として、どのようなことを行っていますか。
(いくつでも○)

| | |
|-------------|--------|
| 1. 絵画 | 2. 音楽 |
| 3. 演劇 | 4. 書道 |
| 5. 手芸 | 6. 陶芸 |
| 7. 文芸 | 8. その他 |
| 9. 特に行っていない | |

【問32】文化芸術活動を行っている方にお聞きします。

あなたが文化芸術活動を行う頻度はどのくらいですか。(1つだけ○)

- 1. 1週間に2回以上
- 2. 1週間に1回くらい
- 3. 2週間に1回くらい
- 4. 1か月に1回くらい
- 5. 2～3か月に1回

【問33】文化芸術活動を行っている方にお聞きします。

あなたは、文化芸術活動として作品展や発表会に出たいと思いますか。(1つだけ○)

- 1. 出たことがある
- 2. 出たいと思うが、出たことはない
- 3. 出たことはないが、他の人の作品展や発表会を見に行ったことはある
- 4. 出たいと思わないため、出たことがない

【問34】あなたは、健康づくりのために意識的に行う運動・スポーツを、種類に関係なく合わせて1週間に1回以上行っていますか。

(例 ウォーキング・自転車・ジョギング(通勤時も含む)、子どもとの遊びの中での運動、体操、室内での軽い運動、水中歩行・遊泳、ボウリング、グラウンド・ゴルフ、レクバレー、室内アスレチック運動、競技的スポーツなど)

(1つだけ○)

- 1. はい
- 2. いいえ ⇒問34-①へ

【問34-①】問34で「2. いいえ」に○をつけた方にお聞きします。

あなたが運動やスポーツを行わない理由は、次のうちどれですか。(いくつでも○)

- 1. 運動・スポーツができる場が近くにない
- 2. 指導者がいない
- 3. 一緒に行く仲間(競技者)がいない
- 4. 運動・スポーツに興味がない・したくない
- 5. 自分にできるスポーツがない
- 6. その他()

【問35】文化芸術活動や運動・スポーツについて、市や入所している施設などに対してご意見・ご要望があればお書きください。

Empty rounded rectangular box for writing answers to Question 35.

◆あなたの外出の状況等について、お聞きします。

【問36】あなたは、通勤や通学、通院、買い物などの外出を、月にどのくらいしますか。
(最も近いものに○)

- | | |
|-------------|------------------|
| 1. 週に5回以上 | 2. 週に3、4回 |
| 3. 週に2回 | 4. 週に1回 |
| 5. 月に1～2回程度 | 6. 外出しない ⇒問36-①へ |

【問36-①】問36で「6. 外出しない」に○をつけた方にお聞きします。
差し支えなければ、外出しない理由について、お書きください。

Empty rounded rectangular box for writing reasons for not going out in Question 36-①.

【問37】どのような目的で外出することが多いですか。(いくつでも○)

- | | |
|-------------|---------------|
| 1. 会社などへの通勤 | 2. 通所施設などへの通所 |
| 3. 学校などへの通学 | 4. 病院などへの通院 |
| 5. 買い物 | 6. 余暇活動 |
| 7. その他 () | |

【問38】 外出の際、利用する移動手段は何ですか。(いくつでも○)

- | | |
|------------|-----------|
| 1. 公共交通機関 | 2. タクシー |
| 3. 自家用車 | 4. 自転車・徒歩 |
| 5. その他 () | |

【問39】 あなたは、重度障害者タクシー利用券の交付を受けていますか。(1つだけ○)

- | |
|-------------------------------|
| 1. 受けている ⇒ 問39-①、問39-②、問39-③へ |
| 2. 受けていない |
| 3. わからない |

【問39-①】 問39で「1. 受けている」に○を付けた方にお聞きします。
あなたが、交付を受けている利用券の種類はどれですか。

(1つだけ○)

- | |
|---------------------------------|
| 1. 福祉タクシー利用券 (身体【人工透析除く】・知的・精神) |
| 2. 福祉タクシー利用券 (身体【人工透析】) |
| 3. リフト付タクシー利用券 (身体) |
| 4. リフト付タクシー利用券 (身体【人工透析】) |
| 5. わからない |

【問39-②】 問39で「1. 受けている」に○をつけた方にお聞きします。
あなたは、重度障害者福祉タクシー利用券を月に何枚利用していますか。

(1つだけ○)

- | |
|-------------|
| 1. 1から4枚 |
| 2. 5から8枚 |
| 3. 9から12枚 |
| 4. 13から16枚 |
| 5. 17枚以上 |
| 6. 使ったことがない |

【問39-③】問39で「1. 受けている」に○をつけた方にお聞きします。

現在、交付されている重度障害者タクシー利用券の枚数は、あなたが外出するために十分な枚数ですか。(1つだけ○)

1. 十分である
2. 不十分である
3. わからない

◆区役所・支所の窓口について、お聞きします。

【問40】区役所福祉課・支所区民福祉課の受付窓口や障害福祉制度の利用手続きについて、今後期待することはありますか。(いくつでも○)

1. 丁寧で分かりやすい説明をしてほしい
2. 利用手続きが複雑で理解するのが難しいので、分かりやすく工夫してほしい
3. 障害について理解のある職員を配置してほしい
4. 疾患や病態、医療的ケアなど医療や保健に関する知識がある職員を配置してほしい
5. 手続きのデジタル化などにより、申請書などの手書きする内容を減らし、利用手続きに要する時間を短縮してほしい
6. 待合スペースを広くしてほしい
7. 待合スペースを静かで落ち着いた環境にしてほしい
8. 相談する声が周囲に聞こえないようにするなど、プライバシーに配慮してほしい
9. 手続きのオンライン化(電子申請など)の導入や郵送による送付物の交付など、区役所・支所に行かなくても手続きが済むような仕組みを作してほしい
10. 今のままで良い
11. その他()

【問4 1】デジタル化の推進により、様々な行政手続きのオンライン化（電子申請など）が導入されはじめていますが、あなたは利用したいと思いますか。
(1つだけ○)

1. ぜひ利用したいと思う
2. 可能であれば利用したいと思う
3. 利用したいと思わない ⇒問4 1-①へ
4. わからない

【問4 1-①】問4 1で「3. 利用したいと思わない」に○をつけた方にお聞きします。
利用したいと思わない理由は、次のうちどれですか。(いくつでも○)

1. パソコンやスマートフォンを持っていない、または、使うことができないため
2. 利用手続きとあわせて、窓口の職員に直接相談がしたいため
3. 区役所・支所が自宅から近い
4. 個人情報流出しないか不安なため
5. 正しく手続きが完了できたのか不安なため
6. 電子申請手続きがどのようなものなのか分からないため
7. その他 ()

◆医療について、お聞きします。

【問4 2】あなたは、継続的に治療を受けたり、健康や障害などについて相談したりする「かかりつけ医療機関」がありますか。(1つだけ○)

1. ある
2. ない
3. わからない

【問43】あなたが医療について、困っていることはありますか。(いくつでも○)

1. 診療や検査が辛い、時間がかかる
2. 障害の特性について、医師の理解が得られない
3. 医師とのコミュニケーションがとりづらい
4. 医師や病院からの説明がわかりにくい
5. 病気についての相談相手がいない
6. 服薬などの管理が難しい
7. 障害を理由に受診・入院を拒否された
8. 通院に時間や費用がかかるなど負担が大きい
9. 医療機関がバリアフリーになっていない
10. 通院や入院時の介助を確保することが難しい
11. 医療費にかかる負担が大きい
12. リハビリを受けられる施設が見つからない
13. かかりつけ医がほしいが身近な地域でなかなか見つからない
14. その他 ()
15. 受診していない

◆ 成年後見制度について、お聞きします。

【問44】あなたは、「成年後見制度」を知っていますか。(1つだけ○)

(成年後見制度とは、家族や親戚のいない知的障害者または精神障害者の財産管理や契約などを支援する制度です。)

1. 知っている
2. 言葉は知っているが、内容はよく知らない
3. 知らない(はじめて知った)

【問45】あなたの判断能力が不十分となった場合、あなたは成年後見制度を利用したいと思いますか。(1つだけ○)

1. 既に利用している
2. 利用したいと思う
3. 制度のことがよく分からないから、利用したいと思わない
4. 費用が心配だから、利用したいと思わない
5. 家族の支援があるから、利用したいと思わない
6. その他 ()

◆見守りについて、お聞きします。

【問46】あなたは、定期的な安否確認や日常的な声かけによる、見守りの必要がありますか。(1つだけ○)

1. ある ⇒問46-①へ
2. ない
3. わからない

【問46-①】問46で「1. ある」に○をつけた方にお聞きします。

あなたは、現在、どなたによる見守りがありますか。(いくつでも○)

1. 親、きょうだい、親族
2. 近所の方
3. 障害福祉サービスの事業者
4. 配食サービス
5. 民生委員、障害者相談員
6. 必要はあるが、現在は見守りがない ⇒問46-②へ
7. その他 ()
8. わからない

【問46-②】問46-①で「6. 必要はあるが、現在は見守りがない」に○をつけた方にお聞きします。

あなたは、今後どなたによる見守りがあると良いと思いますか。

(いくつでも○)

1. 親、きょうだい、親族
2. 近所の方
3. 障害福祉サービスの事業者
4. 配食サービス
5. 民生委員、障害者相談員
6. その他 ()
7. わからない

◆障害者手帳について、お聞きします。

【問47】問4で「1. 身体障害者手帳」、「2. 愛護手帳」、「3. 精神障害者保健福祉手帳」に○をつけた方にお聞きします。

あなたは、現在の障害者手帳の形式(ビニール製のカバーの中に、台紙が入っており、必要な事項を記載しているもの)で困っていることはありますか。
(1つだけ○)

1. ある ⇒問47-①、問47-②へ
2. どちらともいえない
3. ない
4. わからない

【問47-①】問47で「1. ある」に○をつけた方にお聞きします。
困っていることは何ですか。(いくつでも○)

1. 必要な情報が記載されていない
2. 不必要な情報が記載されている
3. 紙製のため破れやすい
4. 持ち運びがしにくい
5. その他 ()

【問47-②】問47で「1. ある」に○をつけた方にお聞きします。

プラスチック製のカード型の手帳が導入され、どちらか一方を選択できるようになった場合、カード型の手帳を選択して利用したいとおもいますか。(1つだけ○)

1. 利用したい
2. どちらともいえない
3. 利用したくない
4. わからない

V 調査票（18歳未満）

名古屋市の障害福祉に関するアンケートのお願い

18歳未満の方

令和7年10月

名古屋市からアンケートのお願いをいたします。

名古屋市の障害児福祉計画や障害児者施策をつくるにあたって、このアンケートを参考にさせていただきます。回答は無記名とします。回答内容については秘密を厳守し、他の人に知られることはありません。どうぞご協力をお願いします。

※本アンケートは、身体・愛護・精神の障害者手帳を所持している方、特定医療費助成制度を受給している方、診断書で障害児サービスの申請をされた発達障害等の方、高次脳機能障害と診断されている方の中から無作為に抽出して郵送しています。

記入にあたってのお願い

- アンケートの中で「あなた」とは、障害のあるご本人のことで。
- 障害特性や年齢等により、ご本人が答えられない場合は、ご本人の立場に立ってお答えください。
- 令和7年10月1日現在の状況でお答えください。
- 回答は、インターネットか郵送のどちらかでお答えください。
- 回答は、あてはまる番号に○をつけてください。
場合によっては、数字やご意見をお書きいただくものもあります。
- 記入が終わりましたら、同封の返信用封筒にアンケートだけを入れて、

令和7年10月31日（金）までに お送りください。（切手をはる必要はありません。）

◆本調査はインターネットからもご回答いただけます。

右の二次元コードからアクセスいただくか、
回答フォーム (<https://anket.jp/>) にアクセスして
ID とパスワードを入力の上、ご回答ください。

※ インターネットからご回答いただいた場合は、
調査票の返送は不要です。

※このIDとパスワードは個人を特定するものではありません。重複回答防止用です。

担当：名古屋市健康福祉局障害福祉部障害企画課

※アンケートの内容などでご不明な点がございましたら、下記までお問い合わせください。

【アンケートお問い合わせ専用電話】

電話 052-846-6665
ファックス 052-841-1015

設置期間：令和7年10月1日～10月31日

（土曜日・日曜日・祝日を除く。午前8時30分～午後5時）

【問1】から【問29】までは、18歳未満のお子様の保護者の方にお聞きします。

◆ご本人(アンケートの対象者となる 18歳未満のお子様)について、お聞きします。(お答えできる範囲でかまいません。)

【問1】ご本人の性別をお答えください。

- | | | | |
|------|------|--------|-----------|
| 1. 男 | 2. 女 | 3. その他 | 4. 答えたくない |
|------|------|--------|-----------|

【問2】ご本人の年齢はおいくつですか。
() 歳 (令和7年10月1日現在でお答えください。)

【問3】ご本人は次の手帳をお持ちですか。または障害、難病等と診断されていますか。
(あてはまるものすべてに○)

※2つ以上○をつけた場合は、それぞれの選択肢の関係の問すべてにお答えください。
<例> 選択肢1と5に○をつけた場合、問3-①と問3-⑤に回答します。

- | | | | |
|------------------------|--------|---------|--------|
| 1. 身体障害者手帳 | ⇒問3-①へ | 2. 愛護手帳 | ⇒問3-②へ |
| 3. 精神障害者保健福祉手帳 | ⇒問3-③へ | | |
| 4. 発達障害(※1)と診断されている | ⇒問3-④へ | | |
| 5. 高次脳機能障害(※2)と診断されている | ⇒問3-⑤へ | | |
| 6. 難病等(※3)と診断されている | ⇒問3-⑥へ | | |
| 7. その他(選択肢1~6以外の方) | ⇒問4へ | | |
- (※1) 自閉症・アスペルガー症候群その他の広汎性発達障害、自閉スペクトラム症(ASD)、学習障害(LD)、注意欠陥多動性障害(ADHD)などの脳機能の障害で、その症状が通常低年齢で発現するもの
- (※2) 事故や病気で脳にダメージを受けることで生じる認知障害や行動障害など(認知症、脳性マヒは除く)
- (※3) ここでは、特定医療費助成制度の対象である疾病

【問3-①】 問3で「1. 身体障害者手帳」に○をつけた方にお聞きします。

ア) 障害等級は何級ですか。(1つだけ○)

- | | | | | | |
|-------|-------|-------|-------|-------|-------|
| 1. 1級 | 2. 2級 | 3. 3級 | 4. 4級 | 5. 5級 | 6. 6級 |
|-------|-------|-------|-------|-------|-------|

イ) 身体障害は次のうちどれですか。2つ以上障害のある方は、最も重いものはどれですか。(1つだけ○)

- | | |
|--------------------|--------------|
| 1. 視覚障害 | 2. 聴覚・平衡機能障害 |
| 3. 音声、言語、そしゃく機能障害 | 4. 上肢障害 |
| 5. 下肢障害 | 6. 体幹機能障害 |
| 7. 心臓機能障害 | 8. 呼吸器機能障害 |
| 9. じん臓機能障害 | 10. 肝臓機能障害 |
| 11. ぼうこう、直腸、小腸機能障害 | |
| 12. 免疫機能障害 | |

ウ) 身体障害の主な原因は何ですか。(1つだけ○)

- | | |
|-------------|-----------|
| 1. 交通事故 | 2. 労働災害 |
| 3. その他の事故 | 4. 戦傷病・戦災 |
| 5. 病気 | 6. 出生時の損傷 |
| 7. 加齢 | 8. 自然災害 |
| 9. 原因不明 | |
| 10. その他 () | |

【問3-②】 問3で「2. 愛護手帳」に○をつけた方にお聞きします。

ア) 障害等級は何度ですか。(1つだけ○)

- | | | | |
|-------|-------|-------|-------|
| 1. 1度 | 2. 2度 | 3. 3度 | 4. 4度 |
|-------|-------|-------|-------|

イ) 知的障害のほかに、障害や疾病がありますか。

2つ以上障害や疾病のある方は、最も重いものはどれですか。(1つだけ○)

1. てんかん
2. 自閉症、アスペルガー症候群その他の広汎性発達障害、自閉スペクトラム症 (ASD)
3. 注意欠陥多動性障害 (ADHD)
4. ダウン症
5. 脳性マヒ
6. その他 ()
7. なし

【問3-③】 問3で「3. 精神障害者保健福祉手帳」に○をつけた方にお聞きします。

ア) 障害等級は何級ですか。(1つだけ○)

- | | | |
|-------|-------|-------|
| 1. 1級 | 2. 2級 | 3. 3級 |
|-------|-------|-------|

イ) 主な病名は次のうちどれですか。(1つだけ○)

1. 器質性精神障害 (認知症、高次脳機能障害など)
2. 精神作用物質による精神および行動の障害
(アルコール依存症・精神薬、覚せい剤依存症・精神薬など)
3. 統合失調症
4. 気分(感情)障害 (うつ病、そううつ病、そう病)
5. 神経性障害 (パニック障害、強迫性障害など)
6. パーソナリティ障害
7. てんかん
8. 発達障害 (自閉症、アスペルガー症候群など)
9. その他 ()
10. わからない

【問3-④】 問3で「4. 発達障害と診断されている」に○をつけた方にお聞きします。

発達障害の主な診断名は次のうちどれですか。(1つだけ○)

1. 自閉症
2. アスペルガー症候群
3. その他の広汎性発達障害、自閉スペクトラム症 (ASD)
4. 学習障害 (LD)
5. 注意欠陥多動性障害 (ADHD)
6. その他 ()
7. わからない

【問3-⑤】 問3で「5. 高次脳機能障害と診断されている」に○をつけた方にお聞きします。

ア) 高次脳機能障害と診断された主な症状は次のうちどれですか。(1つだけ○)

1. 記憶障害
2. 注意障害
3. 遂行機能障害
(生活や仕事で段取りを考えたり、効率的に物事を進められなくなったりすること)
4. 社会的行動障害
(感情や欲求コントロールの低下、ささいなことにこだわるようになることなど)
5. 失語
6. 失行・失認
7. その他 ()
8. わからない

イ) 高次脳機能障害の主な原因は何ですか。(1つだけ○)

1. 脳梗塞
2. 脳出血
3. くも膜下出血
4. 交通事故
5. その他の事故
6. 脳炎
7. 低酸素脳症
8. 原因不明
9. その他 ()

【問3-⑥】 問3で「6. 難病等と診断されている」に○をつけた方にお聞きします。

発病から病名告知までにどのくらいの期間がかかりましたか。(1つだけ○)

※2つ以上診断を受けている場合は、一番早く診断を受けた疾病でお答えください。

- | | |
|--------------|---------------|
| 1. 6か月未満 | 2. 6か月以上～1年未満 |
| 3. 1年以上～2年未満 | 4. 2年以上～3年未満 |
| 5. 3年以上 | 6. わからない |

【問4】 ご本人は、障害者総合支援法（「障害者の日常生活及び社会生活を総合的に支援するための法律」）による障害支援区分の認定の申請をしたことがありますか。(1つだけ○)

- | | |
|----------------------|---------------|
| 1. 申請をしたことがある ⇒問4-①へ | 2. 申請をしたことがない |
|----------------------|---------------|

【問4-①】 問4で「1. 申請をしたことがある」に○をつけた方にお聞きします。

障害支援区分認定の結果は次のうちどれですか。

直近の申請結果についてお答えください。(1つだけ○)

- | | |
|------------|--------------------|
| 1. 非該当 | 2. 障害支援区分1 |
| 3. 障害支援区分2 | 4. 障害支援区分3 |
| 5. 障害支援区分4 | 6. 障害支援区分5 |
| 7. 障害支援区分6 | 8. 申請したが結果がまだ出ていない |

◆お住まいについて、お聞きします。

【問5】 ご本人はどなたと暮らしていますか。(1つだけ○)

- | | |
|--------------|------------|
| 1. 家族 ⇒問5-①へ | 2. 家族以外 |
| 3. 一人 | 4. その他 () |

【問5-①】 問5で「1. 家族」に○をつけた方にお聞きします。
 一緒に暮している方は、どなたですか。(いくつでも○)

- | | |
|------------|--------|
| 1. 父親 | 2. 母親 |
| 3. きょうだい | 4. 配偶者 |
| 5. その他 () | |

【問6】 ご本人は、現在、どこで生活していますか。(1つだけ○)

- | |
|-------------------------|
| 1. 持ち家(一戸建て) |
| 2. 持ち家(マンション) |
| 3. 公営賃貸住宅(市営・県営・公団など) |
| 4. 民間賃貸住宅(アパート・マンションなど) |
| 5. 会社の寮・社宅など |
| 6. グループホーム |
| 7. 児童福祉施設 |
| 8. 病院(入院中) |
| 9. その他 () |

【問7】 現在の住まいについて、困っていることはありますか(1つだけ○)

- | | |
|---------------|-------|
| 1. ある ⇒ 問7-①へ | 2. ない |
| 3. わからない | |

【問7-①】 問7で「1. ある」に○をつけた方にお聞きします。
 困っていることは次のうちどれですか(いくつでも○)

- | | |
|----------------------------|-----------------|
| 1. バリアフリー化が不十分 | 2. 老朽化している |
| 3. 家賃が高い | 4. 交通の便が悪い |
| 5. 狭い | 6. 立ち退きを要求されている |
| 7. 一緒に住んでいる家族との人間関係が悪い | |
| 8. 近隣住民やアパートの大家などとの人間関係が悪い | |
| 9. その他 () | |

◆収入について、お聞きします。

【問8】ご本人の属する世帯の収入の中心は、次のうちどれですか。（1つだけ〇）

- | | |
|---|-------------------------------|
| 1. 仕事 <small>しごと</small> による収入 <small>しゅうにゆう</small> | 2. 年金 <small>ねんきん</small> |
| 3. 手当 <small>てあて</small> （特別障害者手当 <small>とくべつしょうがいしゃてあて</small> 、県在宅重度障害者手当 <small>けんざいたくじゅうどうしょうがいしゃてあて</small> 、特別児童扶養手当 <small>とくべつじどうふようてあて</small> など） | |
| 4. 仕送り <small>しおく</small> | 5. 生活保護 <small>せいかつほご</small> |
| 6. その他 <small>た</small> （ ） | |

【問9】ご本人の家族の生計中心者の令和6年中のすべての収入（税込）はいくらですか。

（1つだけ〇）

- | | |
|---|--|
| 1. 80.9万円 <small>まんえんみまん</small> 未満 | 2. 80.9万円 <small>まんえん</small> ～150万円 <small>まんえんみまん</small> 未満 |
| 3. 150万円 <small>まんえん</small> ～200万円 <small>まんえんみまん</small> 未満 | 4. 200万円 <small>まんえん</small> ～300万円 <small>まんえんみまん</small> 未満 |
| 5. 300万円 <small>まんえん</small> ～400万円 <small>まんえんみまん</small> 未満 | 6. 400万円 <small>まんえん</small> ～500万円 <small>まんえんみまん</small> 未満 |
| 7. 500万円 <small>まんえん</small> ～600万円 <small>まんえんみまん</small> 未満 | 8. 600万円 <small>まんえん</small> ～1000万円 <small>まんえんみまん</small> 未満 |
| 9. 1000万円 <small>まんえんいじょう</small> 以上 | 10. わからない |

◆障害福祉サービスの利用状況について、お聞きします。

【問10】ご本人や保護者の方は、障害福祉に関する情報を、どこから知りますか。
(いくつでも○)

1. 区役所・支所や保健センターに問い合わせる
2. 市のその他の窓口（療育センター、身体障害者更生相談所、知的障害者更生相談所、精神保健福祉センターなど）に問い合わせる
3. 障害者基幹相談支援センターに問い合わせる
4. 相談支援事業所に問い合わせる
5. 市の発行する「障害者福祉のしおり」などのパンフレットを見る
6. 広報なごやを見る
7. 市の公式ウェブサイトや「ウェルネットなごや」を見る
8. ホームヘルパーやボランティアなど介助を頼んでいる人に聞いてみる
9. 障害者団体に聞いてみる
10. 主治医や医療機関の職員に聞いてみる
11. 利用している施設の職員に聞いてみる
12. 家族や友人に聞いてみる
13. その他（)
14. わからない

【問11】ご本人は現在、どのような障害福祉サービスを利用していますか。
(いくつでも○)

＜介護給付＞

1. 居宅介護（ホームヘルプ）

（ホームヘルパーが自宅等に訪問し、食事、ふろ、トイレなどの身体介護や、調理、掃除、洗濯などの家事援助、通院介助をするサービスです。）

2. 重度訪問介護

（重度の肢体不自由者または知的障害、精神障害により行動上著しい困難を有する障害者であって、常に介護を必要とする方に対し、ホームヘルパーが自宅等に訪問し、食事、ふろ、トイレなどの身体介護や、調理、掃除、洗濯などの家事援助、外出時における移動中の介護を総合的に行うとともに、入院中の意思疎通の支援等を行うサービスです。）

3. 同行援護

（視覚障害により移動に著しい困難を有する方が外出するときに同行し、移動に必要な情報の提供や援護などを行うサービスです。）

4. 行動援護

（知的障害又は精神障害により、行動上著しい困難がある障害者（児）に対し、外出時において付添だけではなく、移動中の介護や移動中に危険がないように支援を行うサービスです。）

5. 短期入所（ショートステイ）

（自宅で介護をする方が病気の場合などに、短い期間、施設に入所し、ふろ、トイレ、食事などの介護を受けるサービスです。）

＜障害児サービス＞

6. 児童発達支援・放課後等デイサービス

（障害児が、ふだんの生活がしやすくなるように、食事やトイレに行くなどの身の回りの動作の指導を受けたり、友達などといっしょに活動したり、暮らしたりができるように練習することができるサービスです。） ⇒問11-①へ

7. 保育所等訪問支援

（障害児が、集団生活に適應するために専門的な支援が必要な場合に、訪問支援実施事業所が保育所や学校を訪問して、助言するサービスです。）

8. 障害児相談支援

（障害児が、放課後等デイサービス給付を利用するための利用計画を作成するサービスです。）

9. その他（

）

10. 利用していない

【問11-①】問11で「6. 児童発達支援・放課後等デイサービス」に○をつけた方にお聞きします。サービスの利用の際、希望する事業所を利用できましたか。
(1つだけ○)

1. 利用できた
2. 利用できなかった ⇒問11-②、問11-③へ

【問11-②】問11-①で「2. 利用できなかった」に○をつけた方にお聞きします。その最も大きな理由は何ですか。(主なもの1つだけ○)

1. 希望するサービス提供時間がなかった
2. 定員がすでに埋まっていた
3. 状態や特性を理由に断られた
4. 医療的ケアに対応できる専門職不足を理由に断られた
5. サービス提供する事業所の全体的な職員不足を理由に断られた
6. その他 ()

【問11-③】問11-①で「2. 利用できなかった」に○をつけた方にお聞きします。利用できなかった後、どうされましたか。(主なもの1つだけ○)

1. 他の児童発達支援、放課後等デイサービス事業所を探して利用した。
2. 学童保育など他の社会資源を利用した
3. 家族が対応し、自宅で過ごすことにした
4. 一時的に短期入所を利用することにした
5. その他 ()

【問12】ご本人は、今後(おおむね3年以内に)、障害福祉サービスを利用しますか。
(1つだけ○)

1. 利用すると思う
2. 利用しないと思う
3. わからない

【問13】その他の福祉サービスについてお聞きします。

これから（おおむね3年以内に）、ご本人が利用したい福祉サービスは何ですか。
（いくつでも○）

1. 賃貸住宅入居等サポート事業

（アパートなどの住宅を借りるときに契約の手伝いや、家主などへの相談・助言を通じて地域生活の手助けを受けることができるサービスです。）

2. 成年後見制度利用支援事業

（家族や親戚のいない知的障害者または精神障害者の財産管理や契約などを支援する制度の利用について、支援を受けることができるサービスです。）

3. 意思疎通支援事業

（耳に障害がある方に、手話通訳者や、他の人の話やまわりの音を文字にしてわかるようにする要約筆記者を派遣したり、目に障害がある方に、読み書きのサービスを提供したり、意思疎通が困難な障害者（児）が入院・通院し、診療を受ける際に医療従事者と円滑なコミュニケーションが図れるようヘルパーが付き添うなど、互いの意思が伝わるようにするサービスです。）

4. 補装具費支給事業

（身体障害のある方が、義肢、装具、車椅子などの補装具代金の一部の助成を受けることができるサービスです。）

5. 日常生活用具給付

（障害のある方が、特殊マット・入浴補助用具など毎日の暮らしの手助けに必要な用具の代金の一部の助成を受けることができるサービスです。）

6. 障害者住宅改造

（ふろやトイレの中に手すりを設置したり、玄関の段差をなくしたり、窓や壁を防音にしたり、床材をクッションフロアにするなどの工事にかかる費用の一部の助成を受けることができるサービスです。）

7. 移動支援事業

（単独で外出することの困難な障害者（児）が社会生活上不可欠な外出及び余暇活動などの社会参加のためにガイドヘルパーが付き添い、移動の支援を受けることのできるサービスです。）

8. 地域活動支援事業（旧小規模作業所、旧精神障害者地域生活支援センター）

（自分の趣味を活かした活動や、ものづくりの活動ができる機会の提供を受けたり、社会との交流の機会などを受けたりすることができるサービスです。）

9. 福祉ホーム事業

(住居を必要としている方に、低額な料金で、居室等を提供するとともに、日常生活に必要な支援を行うサービスです。)

10. 重度障害者移動入浴サービス

(重度の身体障害があって、家のお風呂に入ることができない方に、お風呂を家に運んできてもらい、お風呂に入る手助けを受けることができるサービスです。)

11. 日中一時受入事業

(障害のある方の保護者の病気等により、昼間に一時的に支援を必要とする場合に、施設や病院において見守り等を行うサービスです。)

12. 配食サービス

(昼食または夕食を家に配達してもらうとともに、配食サービスを利用する方が、無事なのかどうかを確かめてもらうことができるサービスです。)

13. NPO法人などが行う福祉有償運送サービス

(必要な介助などに続いて、または、介助を受けながら、車で移動しなければならないときに、タクシーに代わって、NPO法人などが自家用車を使い、有料で送り迎えをしてもらうことができるサービスです。)

14. その他 ()

15. 特にない

さいがいたいさく

き

◆災害対策について、お聞きします。

【問14】台風や地震などで、大きな災害が起こった場合、ご本人を避難場所へ誘導するなど、安全の確保を頼れるような人が身近にいますか。(1つだけ○)

1. 昼間のみいる ⇒問14-①へ

2. 夜間のみいる ⇒問14-①へ

3. いつもいる ⇒問14-①へ

4. 必要だがいない

5. 必要ない

【問14-①】 問14で「1. 昼間のみいる」、「2. 夜間のみいる」、「3. いつもいる」
に○をつけた方にお聞きします。
それはどなたですか。(いくつでも○)

- | | |
|-------------|---------------|
| 1. 同居の家族 | 2. 同居以外の家族・親族 |
| 3. 友人・知人 | 4. 福祉サービス事業者 |
| 5. 近所の人 | 6. 学校などの先生 |
| 7. 職場の上司・同僚 | |
| 8. その他 () | |

【問15】 ご本人や保護者の方は、福祉避難所を知っていますか。(1つだけ○)

- | |
|-------------------------|
| 1. 福祉避難所がどのような避難所か知っている |
| 2. 福祉避難所という言葉は聞いたことがある |
| 3. 知らない |
| 4. その他 () |

【問16】 災害が発生した際に(又は、災害発生に備えて)必要なことは何ですか。
(いくつでも○)

- | |
|---|
| 1. 災害発生予測や被害状況等についての情報提供 |
| 2. 地域の人(民生委員や福祉サービス事業者を含む)と連携した 救助体制の整備や避難訓練 |
| 3. 災害発生後の安否の確認 |
| 4. 障害の特性に応じた避難所生活の確保 |
| 5. 被災後の心のケア |
| 6. その他 () |

【問17】 ご本人や保護者の方は、自宅や職場などが地震や津波、台風といった自然災害
により引き起こされる危険性や影響(災害リスク)を確認していますか。
(1つだけ○)

- | | |
|--------------------|------------|
| 1. 確認している ⇒ 問17-①へ | 2. 確認していない |
|--------------------|------------|

【問17-①】問17で「1. 確認している」に○をつけた方にお聞きします。

災害リスクは何を利用して確認しましたか。(いくつでも○)

(選択肢にある「ハザードマップ」とは、自然災害が発生した際に考えられる危険な場所や、避難経路・避難場所の情報を地図上にまとめたものです。)

1. ハザードマップ紙面
2. 市の公式ウェブサイトに掲載されているハザードマップ
3. 名古屋市防災アプリ
4. その他 ()

【問18】その他、災害対策について、ご意見やご要望がありましたらお書きください。

◆ ^{く やくしよ ししよ まどぐち}区役所・支所の窓口^きについて、お聞きします。

【問19】 ^{とい}区役所福祉課・支所区民福祉課の受付窓口^{うけつけまどぐち}や障害福祉制度^{しょうがいふくしせいど}の利用手続き^{りようてつづ}について、今後期待することはありますか。(いくつでも○)

1. ^{ていねい}丁寧で^わ分かりやすい^{せつめい}説明をしてほしい
2. ^{りようてつづ}利用手続きが^{ふくざつ}複雑で^{りかい}理解するのが^{むずか}難しいので、^わ分かりやすく^{くふう}工夫してほしい
3. ^{しょうがい}障害について^{りかい}理解のある^{しょくいん}職員を^{はいち}配置してほしい
4. ^{しっかん}疾患や^{びょうたい}病態、^{いりょうてき}医療的ケアなど^{いりょう}医療や^{ほけん}保健に関する^{ちしき}知識がある^{しょくいん}職員を^{はいち}配置してほしい
5. ^{てつづ}手続きの^かデジタル化などにより、^{しんせいしよ}申請書などの^{てが}手書きする^{ないよう}内容を^へ減らし、^{りようてつづ}利用手続きに^{よう}要する^{じかん}時間を^{たんしゅく}短縮してほしい
6. ^{まちあい}待合スペースを^{ひろ}広くしてほしい
7. ^{まちあい}待合スペースを^{しず}静かで^{おつ}落ち着いた^{かんきょう}環境にしてほしい
8. ^{そうだん}相談する^{こえ}声が^{しゅうい}周囲に^き聞こえないようにするなど、^{はいりよ}プライバシーに^{はいりよ}配慮してほしい
9. ^{てつづ}手続きの^かオンライン化(電子申請など)の^{どうにゆう}導入や^{ゆうそう}郵送による^{そうふぶつ}送付物の^{こうふ}交付など、^く区役所・支所に行かなくても^{てつづ}手続きが^す済むような^し仕組みを^{つく}作ってほしい
10. ^{いま}今の^よままで^{よい}良い
11. ^たその他()

【問20】 ^{とい}デジタル化の^か推進により、^{さまざま}様々な^{ぎょうせいてつづ}行政手続きの^かオンライン化(電子申請など)が^{どうにゆう}導入されはじめていますが、^{りよう}利用したい^{おも}と思いますか。

(1つだけ○)

1. ^{りよう}ぜひ利用したい^{おも}と思う
2. ^{かのう}可能であれば^{りよう}利用したい^{おも}と思う
3. ^{りよう}利用したい^{おも}と思わない ⇒問20-①へ
4. ^{わから}わからない

【問20-①】問20で「3. 利用したいと思わない」に○をつけた方にお聞きします。
利用したいと思わない理由は、次のうちどれですか。(いくつでも○)

1. パソコンやスマートフォンを持っていない、または、使うことができないため
2. 利用手続きとあわせて、窓口の職員に直接相談がしたいため
3. 区役所・支所が自宅から近い
4. 個人情報が出ないか不安なため
5. 正しく手続きが完了できたのか不安なため
6. 電子申請手続きがどのようなものなのか分からないため
7. その他 ()

◆障害や障害者への理解などに関することについて、お聞きします。

【問21】ご本人やご家族は、名古屋市職員(区役所や、地下鉄・市バスなどの交通機関の職員等を含む)が、障害や障害者に対する正しい理解や認識を持って、接していると思いますか。(1つだけ○)

1. 思う
2. どちらかといえば思う
3. どちらでもない
4. どちらかといえば思わない ⇒問21-①へ
5. 思わない ⇒問21-①へ

【問21-①】問21で「4. どちらかといえば思わない」「5. 思わない」に○をつけた方にお聞きします。

差し支えなければ、その理由をお書きください。

【問22】名古屋市が、「障害のある人もない人も共に生きるための障害者差別解消推進条例」を策定・施行したことを知っていますか。(1つだけ○)

1. 名前も内容も知っている
2. 名前は聞いたことがあるが、内容は知らない
3. 知らない

【問23】名古屋市では、「障害のある人もない人もお互いに人格と個性を尊重し合いながら共に生きる地域社会の実現」を目指しています。ご本人やご家族は、現在の名古屋市がこのような社会になっていると思いますか。(1つだけ○)

1. 思う
2. どちらかといえば思う
3. どちらでもない
4. どちらかといえば思わない ⇒問23-①へ
5. 思わない ⇒問23-①へ

【問23-①】問23で「4. どちらかといえば思わない」「5. 思わない」に○をつけた方にお聞きします。

差し支えなければ、その理由をお書きください。

【問24】「障害のある人もない人もお互いに人格と個性を尊重し合いながら共に生きる地域社会の実現」に向けて、今後、名古屋市が、とくに力をいれるべきことはどのようなことと思いますか。(いくつでも○)

| | |
|------|--|
| 啓発活動 | 1. 障害者への理解を促進するための啓発活動を進める 2. 人権教育や福祉教育を進める 3. 障害を理由とする差別を解消する |
| 生活支援 | 4. ホームヘルプやショートステイなど在宅サービスを増やす 5. ガイドヘルプや福祉特別乗車券交付など外出できるよう支援する |

| | |
|------------------|--|
| | <p>6. 社会参加や社会活動を促進するためさまざまな日中活動の場を増やす</p> <p>7. グループホームなどの地域で生活する住まいの場を増やす</p> <p>8. 福祉機器等の研究開発を進めるとともに、利用支援を進める</p> <p>9. 各種手当や助成制度などの、経済的な支援を進める</p> <p>10. 施設や病院から地域生活への移行を進める</p> <p>11. 障害福祉サービスの質を高め、供給体制を増やす</p> <p>12. 障害者の権利を守る権利擁護事業や、成年後見制度を円滑に利用できるよう成年後見制度利用支援事業を進める</p> <p>13. 身近なところで相談ができるよう相談支援窓口を増やす</p> <p>14. 重度の障害者への対応を進める</p> <p>15. 虐待の防止や早期発見に努める</p> <p>16. 手帳制度の対象となっていない「障害」への対応を行う</p> <p>17. スポーツや文化芸術活動を進める</p> |
| <p>保健 医療</p> | <p>18. 精神保健・精神医療施策を進める</p> <p>19. 障害の発生予防や早期発見に努める</p> <p>20. 医療現場・リハビリテーションを充実するとともに、退院・退所後も引き続き地域で安心して暮らせるような支援体制の整備を進める</p> <p>21. 保健・医療・福祉サービスの充実と、連携を強くする</p> |
| <p>教育 育成</p> | <p>22. 一生を通じて、それぞれの場面で相談できるよう、支援体制を整える</p> <p>23. 障害の早期発見、早期療育が可能となるよう早期療育体制をよりよくする</p> <p>24. 障害の状況に応じた学習方法を行うなど、学校教育の場で工夫する</p> |
| <p>生活環境</p> | <p>25. バリアフリー化の推進など、すべての人が利用しやすい都市環境整備を進める</p> <p>26. 市営住宅における住宅の確保や、民間住宅への入居支援など住宅・住環境の整備を進める</p> |

| | |
|---------------------------------|---|
| ぼうさい 防 災 ・ ぼうはん 防 犯 | 27. さいがいじ ひなん きゅうじょたいせい じゅうじつ ぼうさいたいさく すす 災害時の避難・救助体制の充実など防災対策を進める 28. しょうがいしやしえんしせつ あんぜんたいさく こうちく ぼうはんきょうしつ 障害者支援施設などにおける安全対策の構築、防犯教室などによる けいはつかつどう じっし ぼうはんたいさく すす 啓発活動を実施するなど、防犯対策を進める。 |
| こ いう 雇 用 ・ しゅうぎ 就 業 | 29. いっぱんきぎょう しゅうろう すす 一般企業などへの就労を進める 30. いっぱんきぎょう しゅうろう こんなん じゅうどしょうがいしゃ りよう しゅうろうけいぞく 一般企業などへの就労が困難な重度障害者が利用できる、就労継続 しえんじぎょう ふう 支援事業などを増やす |
| じょうほう 情報・コ ミュニケ ーション | 31. しょうがい う む じょうほう しゅとく じょうほう 障害の有無にかかわらず情報が取得できるよう、情報のバリアフリ ーを進める 32. えんかつ しょうがい じょうきょう おう 円滑なコミュニケーションができるように、障害の状況に応じた てきせつ しえん じゅうじつ 適切な支援を充実する |
| その他 | 33. その他（ ） 34. 特にない 35. わからない |

◆ご本人の外出の状況等について、お聞きします。

【問25】 ご本人が外出されるにあたって常に不安を感じることはありますか。
(1つだけ○)

1. ある ⇒ 問25-①、問25-②へ 2. ない
3. わからない

【問25-①】 問25で「1. ある」に○をつけた方にお聞きします。

どのようなことに不安を感じますか。(いくつでも○)

1. こうきょうこうつうきかん りよう たい ふあん
公共交通機関の利用に対する不安
2. みち まよ もくてきち つ いえ かえ ふあん
道に迷い目的地にたどり着けない、または家に帰れない不安
3. コミュニケーションの不安
4. しゅうい りかい へんけん ふあん
周囲の理解や偏見への不安
5. じこ じけん まきこまれる ふあん
事故や事件に巻き込まれる不安
6. しょうがいとくせい しゅうい めいわく ふあん
障害特性により周囲に迷惑をかけてしまうのではないかと不安
7. その他（ ）

【問25-②】問25で「1. ある」に○をつけた方にお聞きします。

ご本人が外出時に意図せず他人にけがをさせたり、ものを壊すなどしてしまったりした際に備えた保険があった場合、利用したいと思いますか。

(1つだけ○)

1. 利用したいと思う
2. 利用したいと思わない
3. わからない

【問26】ご本人が、外出時に意図せず他人にけがをさせたり、ものを壊すなどしてしまったりした際に備えて個人賠償責任保険に加入していますか。

(1つだけ○)

1. 加入している
2. 加入していない ⇒問26-①へ

【問26-①】問26で「2. 加入していない」に○をつけた方にお聞きします。

個人賠償責任保険に加入していない理由は何ですか。(1つだけ○)

1. 必要がないため
2. 経済的に負担になるため
3. ニーズに合った保険がないため
4. よくわからないため
5. その他 ()

【問27】ご本人が外出するにあたって、道に迷って帰ることができないといったことについて、不安に感じることはありますか。(1つだけ○)

1. ある ⇒問27-①へ
2. ときどきある ⇒問27-①へ
3. ほとんどない
4. ない

【問27-①】問27で「1. ある」、「2. ときどきある」に○をつけた方にお聞きします。

現在、何か対策をしていますか。(1つだけ○)

1. している
2. していない ⇒問27-②へ

【問27-②】 問27-①で「2. していない」に○をつけた方にお聞きします。
対策をしていない理由は何ですか。(1つだけ○)

1. 何をしたら良いかわからないため
2. GPS機能付きのスマートフォンや機器を持たせたいが、経済的に負担なため
3. その他 ()

◆医療について、お聞きします。

【問28】 ご本人には、継続的に治療を受けたり、健康や障害などについて相談したりする「かかりつけ医療機関」がありますか。(1つだけ○)

1. ある
2. ない
3. わからない

【問29】 ご本人やご家族が医療について、困っていることはありますか。
(いくつでも○)

1. 診療や検査が辛い、時間がかかる
2. 障害の特性について、医師の理解が得られない
3. 医師とのコミュニケーションがとりづらい
4. 医師や病院からの説明がわかりにくい
5. 病気についての相談相手がない
6. 服薬などの管理が難しい
7. 障害を理由に受診・入院を拒否された
8. 通院に時間や費用がかかるなど負担が大きい
9. 医療機関がバリアフリーになっていない
10. 通院や入院時の介助を確保することが難しい
11. 医療費にかかる負担が大きい

- 1 2. リハビリを受けられる施設が見つからない
- 1 3. かかりつけ医がほしいが身近な地域でなかなか見つからない
- 1 4. その他 ()
- 1 5. 受診していない

【問30】から【問38】までは、18歳未満のお子様（ご本人）にお聞きします。
 障害特性や年齢等によりご本人が答えられない場合は、ご本人の立場に立って保護者の
 方がお答えください。

◆余暇の過ごし方、スポーツについて、お聞きします。

【問30】あなたは学校や仕事以外の自由に使える時間に、どのようなことをしていますか。（いくつでも○）

1. 家でゆっくりくつろぐ
2. 家で趣味や学習などを行う
3. 友人と会って遊ぶ
4. 買い物などに出かける
5. 映画、音楽、イベントなどへ出かける
6. 運動をするために出かける
7. 図書館や博物館へ出かける
8. 散歩する
9. SNS、インターネットで友人と交流する
10. ボランティア活動や地域のイベントなどへ参加する
11. 特に何もしていない
12. その他 ()

【問31】あなたは現在の、学校や仕事以外の自由に使える時間の過ごし方に満足していますか。（1つだけ○）

1. 満足している
2. どちらかといえば満足している
3. どちらでもない
4. どちらかといえば満足していない
5. 満足していない

【問33-①】問33で「5. 過去に使っていたが、今は使っていない」と「6. いずれも使ったことがない」に○をつけた方にお聞きします。
使っていない理由は何ですか。(いくつでも○)

1. 必要と思わないため
2. 使い方がわからないため
3. 自分の障害の特性により使うことが難しいため
4. 購入するためのお金や毎月の利用料金が高いため
5. その他 ()

◆**障害や障害者への理解などに関することについて、お聞きします。**

【問34】あなたは、この5年間に、障害があるために差別を受けたり、いやな思いをしたりしたことがありますか。(1つだけ○)

1. ある ⇒問34-①、問34-②へ
2. ない

【問34-①】問34で「1. ある」に○をつけた方にお聞きします。

どのような場面で障害があるために差別を受けたり、いやな思いをしたりしましたか。

1. 保育園、幼稚園、学校
2. 職場
3. 公共交通機関(バス・電車など)
4. インターネット
5. 施設利用
6. その他 ()

【問34-②】問34で「1. ある」に○をつけた方にお聞きします。

それはどのようなことか、教えてください。

.....

◆^{がいしゅつ}あなたの^{じょうきょうとう}外出の^き状況等について、お聞きします。

【問35】あなたは、^{がっこう}学校や^{しごと}仕事、^{びょういん}病院や^{かもの}買い物などに行くための^{がいしゅつ}外出を、^{つき}月にどのくらいしますか。(最も近いもの1つに○)

- | | |
|---|---|
| 1. ^{しゅう} 週に ^{かいじょう} 5回以上 | 2. ^{しゅう} 週に ^{かい} 3、4回 |
| 3. ^{しゅう} 週に ^{かい} 2回 | 4. ^{しゅう} 週に ^{かい} 1回 |
| 5. ^{つき} 月に ^{かいていど} 1～2回程度 | 6. ^{がいしゅつ} 外出しない ⇒問35-①へ |

【問35-①】問35で「6. ^{がいしゅつ}外出しない」に○をつけた^{かた}方にお聞きします。
^{がいしゅつ}外出しない^{りゆう}理由について、^{おし}教えてください。

【問36】どのような^{もくてき}目的で^{がいしゅつ}外出することが多いですか。(いくつでも○)

- | | |
|--|--|
| 1. ^{がっこう} 学校などへの ^{つうがく} 通学 | 2. ^{つうしょしせつ} 通所施設などへの ^{つうしょ} 通所 |
| 3. ^{かいしゃ} 会社などへの ^{つうきん} 通勤 | 4. ^{びょういん} 病院などへの ^{つういん} 通院 |
| 5. ^{かもの} 買い物 | 6. ^{ゆうじん} 友人と ^{あそ} 遊ぶため、 ^{しゅみ} 趣味や ^{なら} 習い事のため |
| 7. その他 () | |

【問37】外出する際に、^{りよう}利用する^{いどうしゅだん}移動手段は何ですか。(いくつでも○)

- | | |
|--|---|
| 1. ^{こうきょうこうつうきかん} 公共交通機関 (バス・ ^{でんしゃ} 電車など) | 2. タクシー |
| 3. ^{じかようしゃ} 自家用車 | 4. ^{じてんしゃ} 自転車・ ^{とほ} 徒歩 |
| 5. その他 () | |

しょうがいしゃてちょう
◆障害者手帳について、お聞きします。

【問38】問3で「1. 身体障害者手帳」、「2. 愛護手帳」、「3. 精神障害者保健福祉手帳」
に○をつけた方にお聞きします。

あなたは、現在の障害者手帳の形式（ビニール製のカバーの中に、台紙が入っており、必要な事項を記載しているもの）で困っていることはありますか。
(1つだけ○)

1. ある ⇒問38-①、問38-②へ
2. どちらともいえない
3. ない
4. わからない

【問38-①】問38で「1. ある」に○をつけた方にお聞きします。
困っていることは何ですか。 (いくつでも○)

1. 必要な情報が記載されていない
2. 不必要な情報が記載されている
3. 紙製のため破れやすい
4. 持ち運びがしにくい
5. その他()

【問38-②】問38で「1. ある」に○をつけた方にお聞きします。

プラスチック製のカード型の手帳が導入され、どちらか一方を選択できるようになった場合、カード型の手帳を選択して利用したいと思いませんか。 (1つだけ○)

1. 利用したい
2. どちらともいえない
3. 利用したくない
4. わからない

名古屋市障害者基礎調査報告書

| | |
|-------|--|
| 発行年月 | 令和8年3月 |
| 編集・発行 | 名古屋市健康福祉局障害福祉部 障害企画課 〒460-8508 名古屋市中区三の丸三丁目1番1号 電話(052)972-2585(直通) FAX(052)951-3999 |
