

## 2 ミニデイ型通所サービス

### <調査概要>

調査対象者：平成29年4月～8月中にサービスを利用された方

調査依頼数：237人

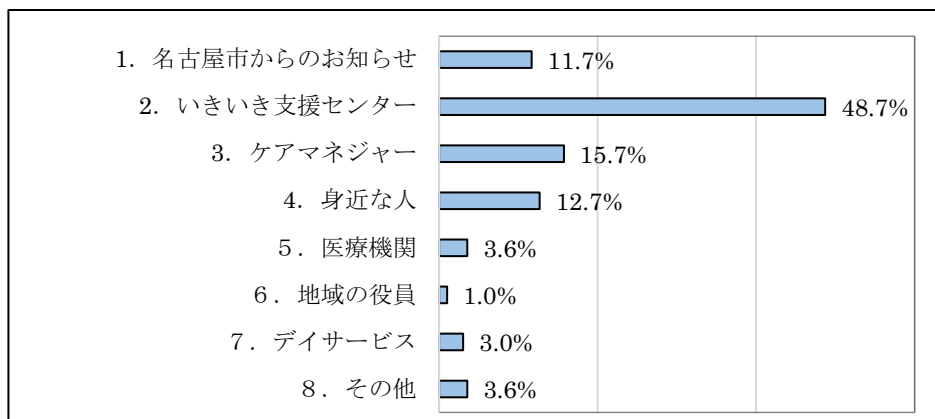
調査時期：平成29年11月28日（火）～平成29年12月22日（金）

調査方法：郵送による（返信用封筒付き）

回答者数：171人（回答率72.2%）

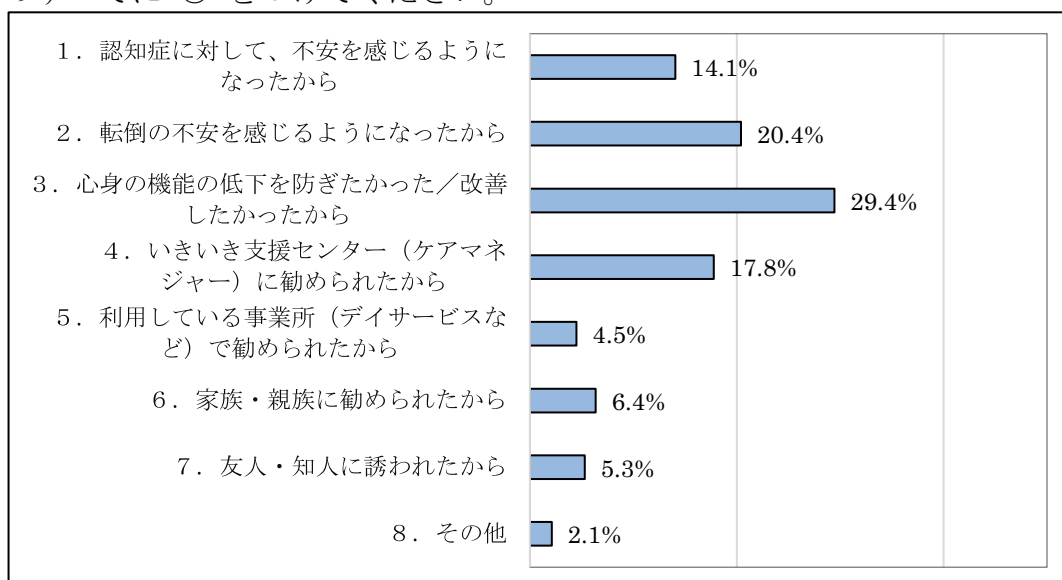
### <アンケート（1）～（15）>

- （1）ミニデイ型通所サービスをどこからお知りになりましたか。  
（複数回答あり）



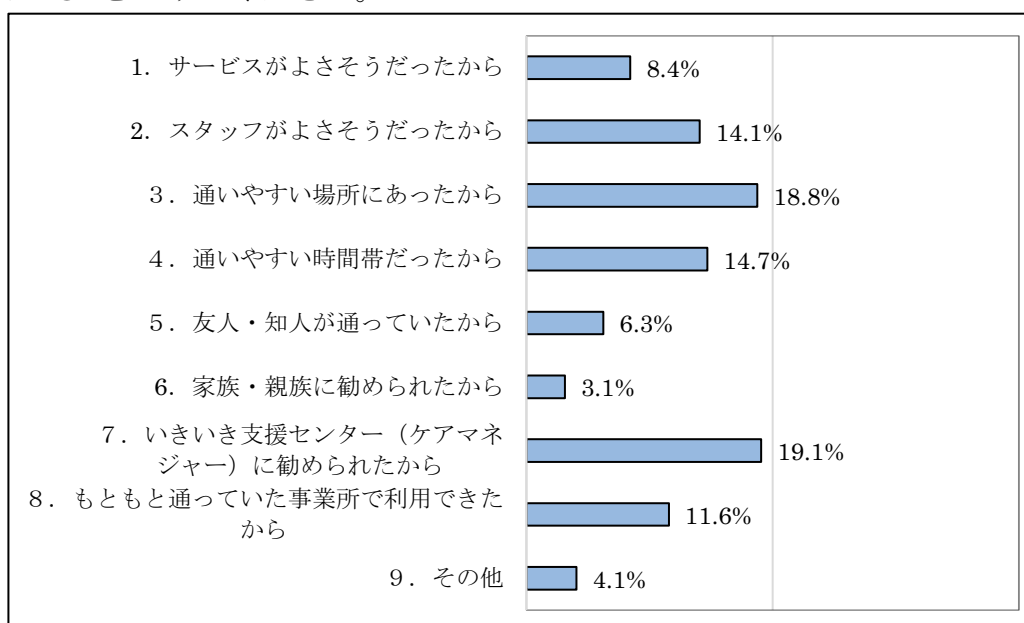
項目	1	2	3	4	5	6	7	8	合計
回答数	23	96	31	25	7	2	6	7	197
割合	11.7%	48.7%	15.7%	12.7%	3.6%	1.0%	3.0%	3.6%	100.0%

(2) ミニデイ型通所サービスを利用した動機や理由は何ですか。あてはまるものすべてに ○ をつけてください。



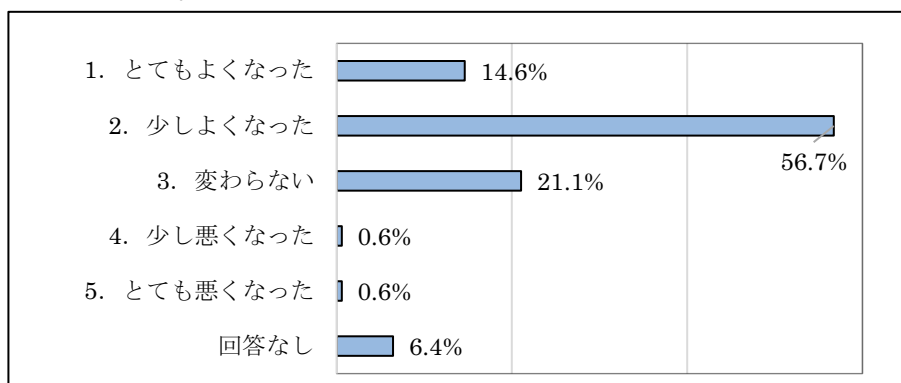
項目	1	2	3	4	5	6	7	8	合計
回答数	53	77	111	67	17	24	20	8	377
割合	14.1%	20.4%	29.4%	17.8%	4.5%	6.4%	5.3%	2.1%	100.0%

(3) 現在利用している事業所を選んだ理由は何ですか。あてはまるものすべてに ○ をつけてください。



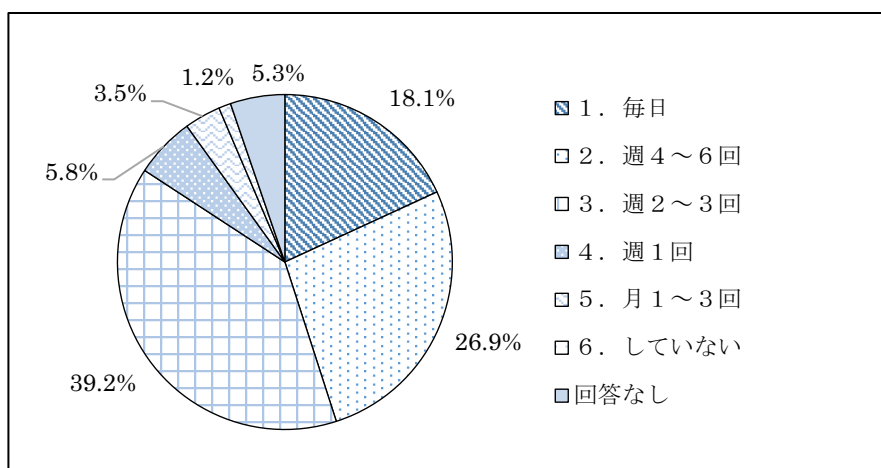
項目	1	2	3	4	5	6	7	8	9	合計
回答数	27	45	60	47	20	10	61	37	13	320
割合	8.4%	14.1%	18.8%	14.7%	6.3%	3.1%	19.1%	11.6%	4.1%	100.0%

(4) ミニデイ型通所サービスを利用する前と比べて、現在のあなたの健康状態はいかがですか。



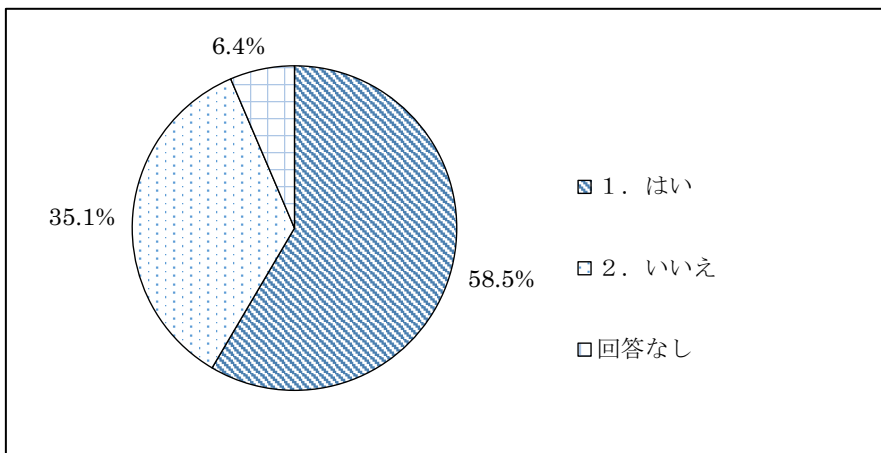
項目	1	2	3	4	5	回答なし	合計
回答数	25	97	36	1	1	11	171
割合	14.6%	56.7%	21.1%	0.6%	0.6%	6.4%	100.0%

(5) ミニデイ型通所サービスに通う以外にあなたが外出する頻度はどのくらいですか。(畑や隣近所、買物、通院などを含みます。)



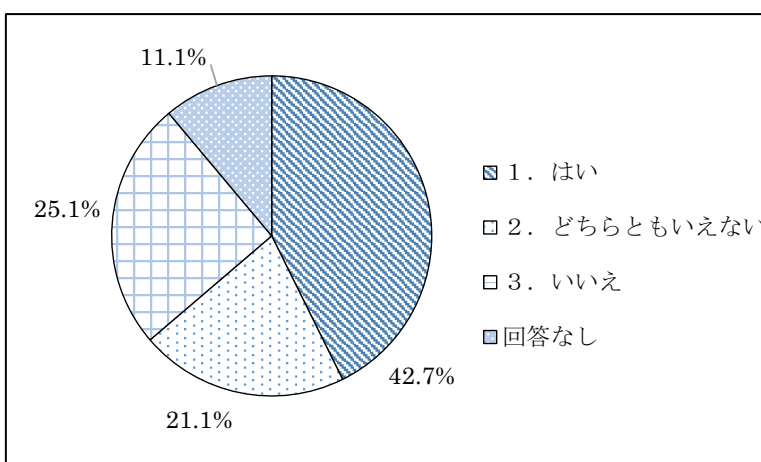
項目	1	2	3	4	5	6	回答なし	合計
回答数	31	46	67	10	6	2	9	171
割合	18.1%	26.9%	39.2%	5.8%	3.5%	1.2%	5.3%	100.0%

(6) 事業所へ通う際に、事業所の送迎を利用していますか。



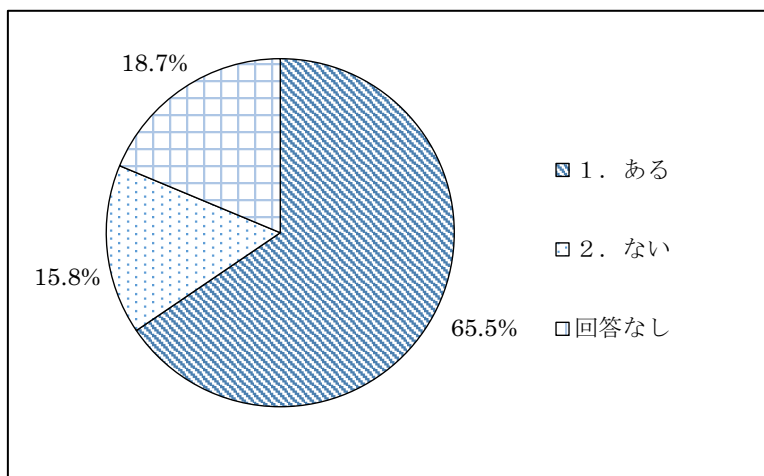
項目	1	2	回答なし	合計
回答数	100	60	11	171
割合	58.5%	35.1%	6.4%	100.0%

(7) 事業所の送迎が無い場合、事業所へ通うことは難しいですか。



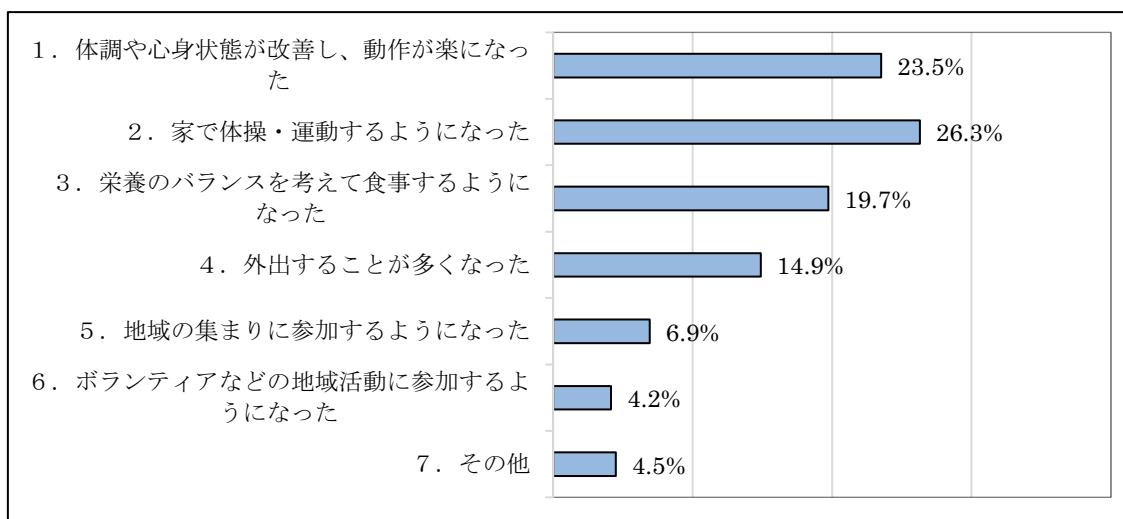
項目	1	2	3	回答なし	合計
回答数	73	36	43	19	171
割合	42.7%	21.1%	25.1%	11.1%	100.0%

(8) ミニデイ型通所サービスを利用してから、生活に変化はありましたか。



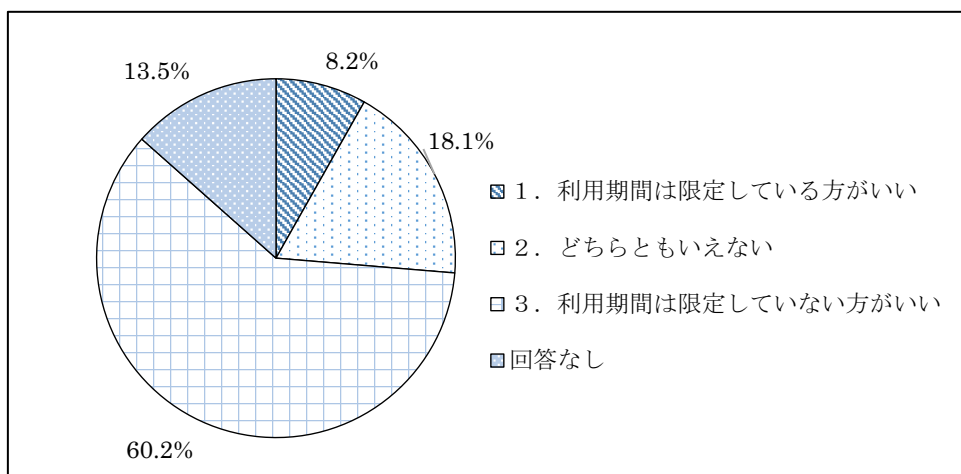
項目	1	2	回答なし	合計
回答数	112	27	32	171
割合	65.5%	15.8%	18.7%	100.0%

(9) 「1. ある」と答えた方は、具体的に教えてください。あてはまるものすべてに ○ をつけてください。



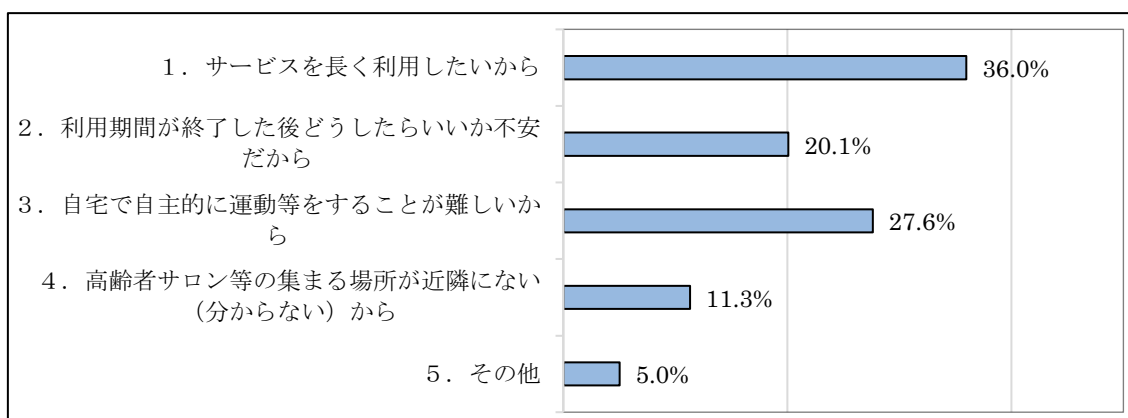
項目	1	2	3	4	5	6	7	合計
回答数	68	76	57	43	20	12	13	289
割合	23.5%	26.3%	19.7%	14.9%	6.9%	4.2%	4.5%	100.0%

(10) ミニデイ型通所サービスの利用期間は原則6か月までですが、利用期間が限られていることについて、どう思いますか。



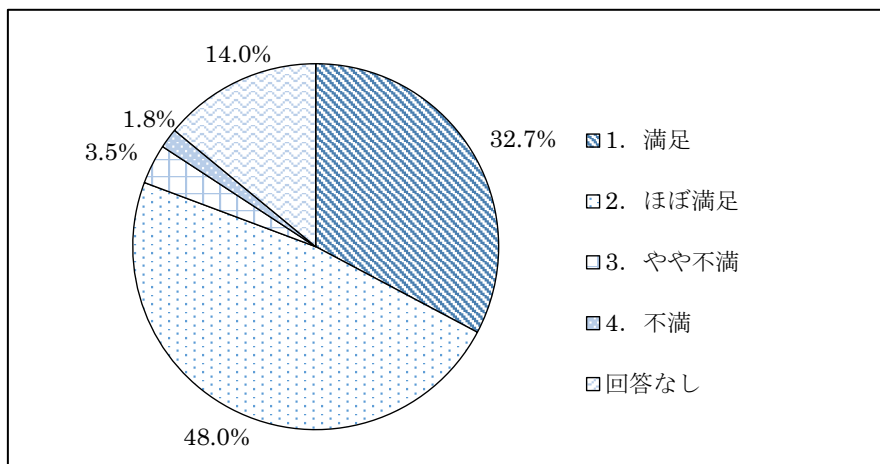
項目	1	2	3	回答なし	合計
回答数	14	31	103	23	171
割合	8.2%	18.1%	60.2%	13.5%	100.0%

(11) 利用期間は限定していない方がいいと思う理由を教えてください。あてはまるものすべてに ○ をつけてください。



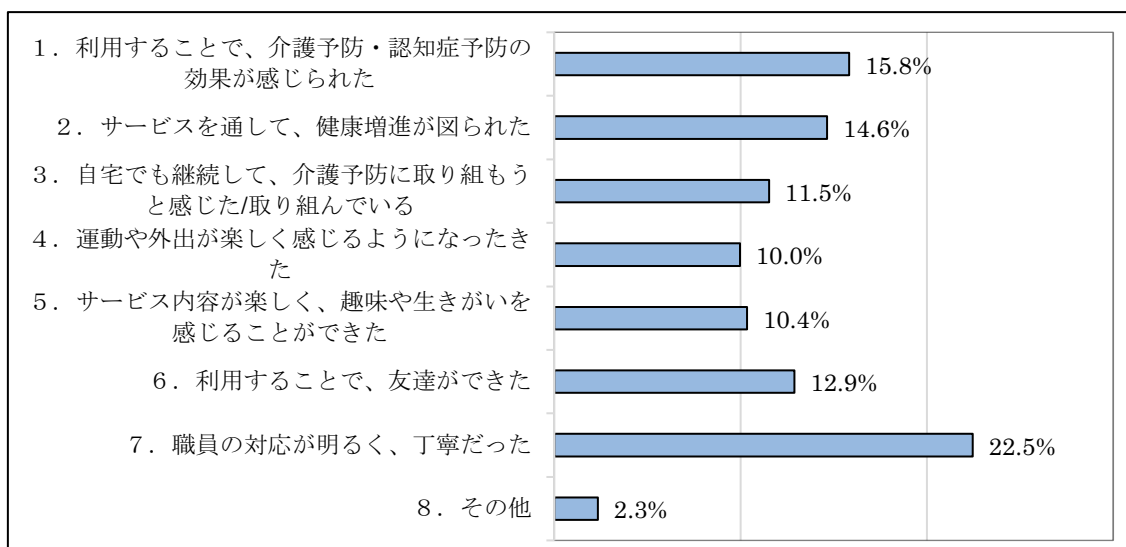
項目	1	2	3	4	5	合計
回答数	86	48	66	27	12	239
割合	36.0%	20.1%	27.6%	11.3%	5.0%	100.0%

(12) あなたは、ミニデイ型通所サービスを利用して満足していますか。



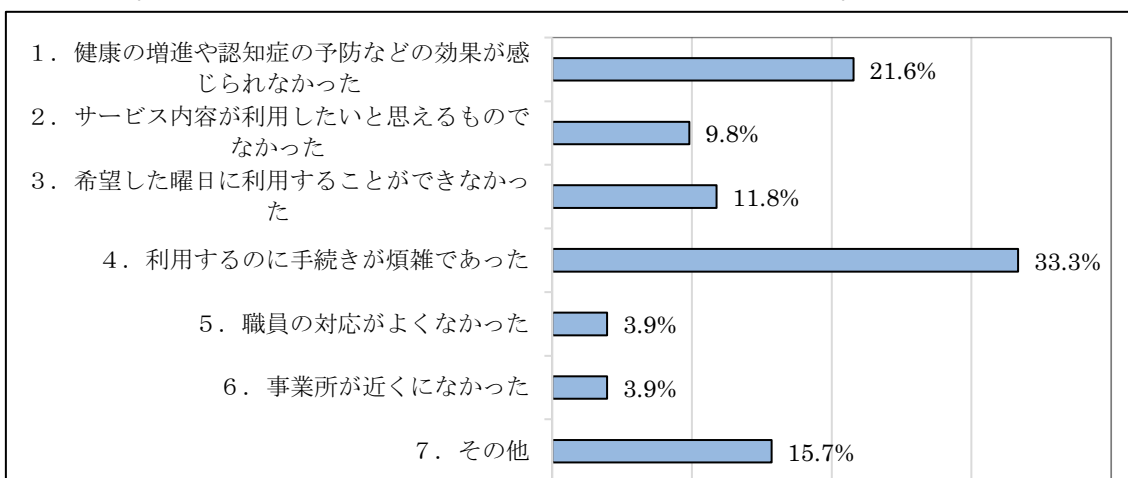
項目	1	2	3	4	回答なし	合計
回答数	56	82	6	3	24	171
割合	32.7%	48.0%	3.5%	1.8%	14.0%	100.0%

(13) ミニデイ型通所サービスを利用して良かったことがあれば教えてください。あてはまるものすべてに ○ をつけてください。



項目	1	2	3	4	5	6	7	8	合計
回答数	81	75	59	51	53	66	115	12	512
割合	15.8%	14.6%	11.5%	10.0%	10.4%	12.9%	22.5%	2.3%	100.0%

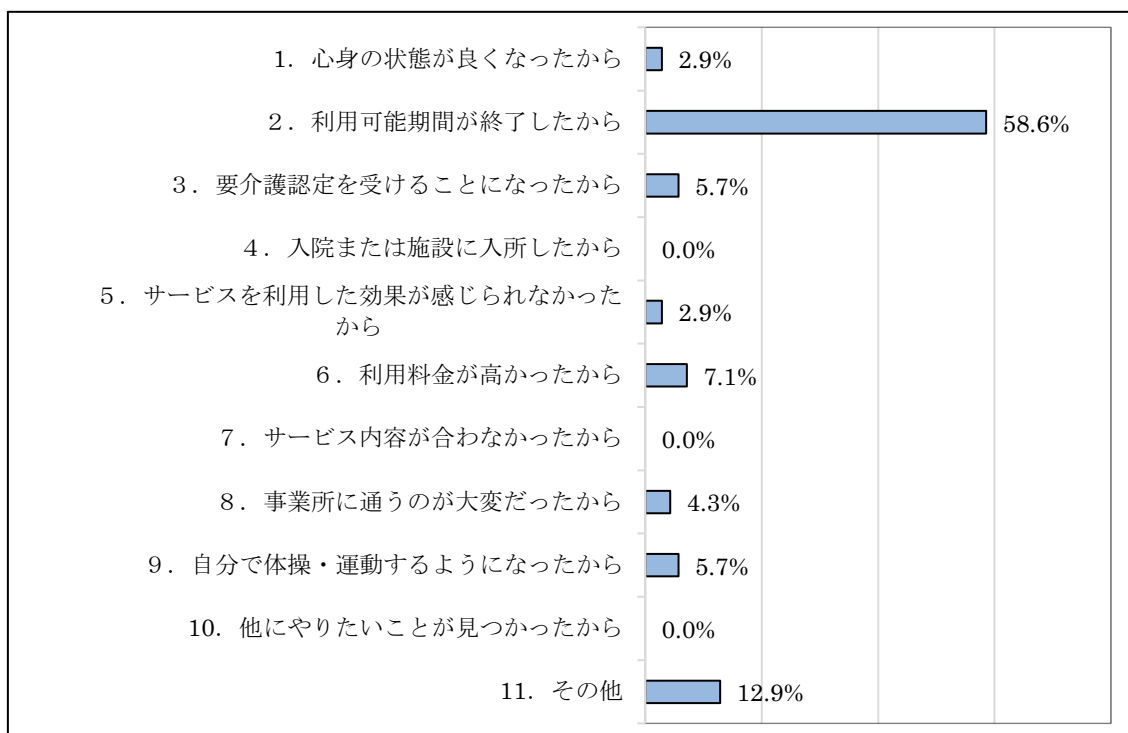
(14) ミニデイ型通所サービスを利用して良くなかったことがあれば教えてください。あてはまるものすべてに ○ をつけてください。



項目	1	2	3	4	5	6	7	合計
回答数	11	5	6	17	2	2	8	51
割合	21.6%	9.8%	11.8%	33.3%	3.9%	3.9%	15.7%	100.0%



(15) ミニデイ型通所サービスを現在利用していない理由を教えてください。  
 あてはまるものすべてに ○ をつけてください。



項目	1	2	3	4	5	6	7	8	9	10	11	合計
回答数	2	41	4	0	2	5	0	3	4	0	9	70
割合	2.9%	58.6%	5.7%	0.0%	2.9%	7.1%	0.0%	4.3%	5.7%	0.0%	12.9%	100.0%