

3 運動型通所サービス

<調査概要>

調査対象者：平成29年4月～8月中にサービスを利用された方

調査依頼数：841人

調査時期：平成29年11月28日（火）～平成29年12月22日（金）

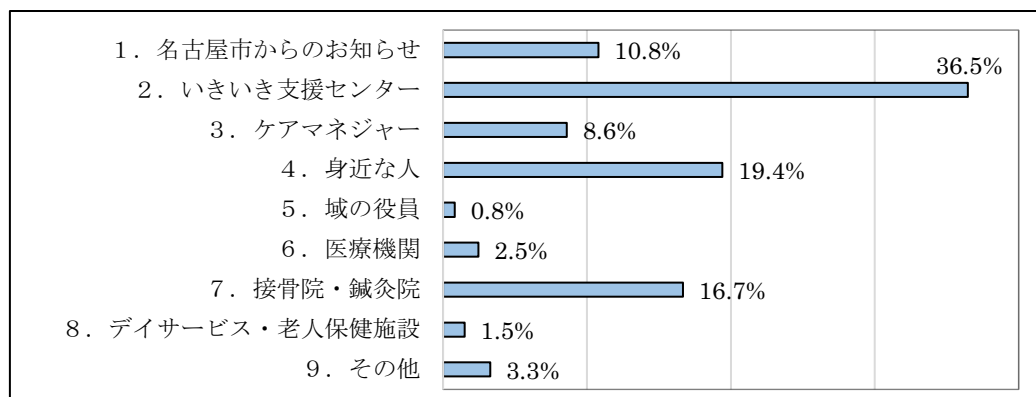
調査方法：郵送による（返信用封筒付き）

回答者数：642人（回答率76.3%）

<アンケート（1）～（15）>

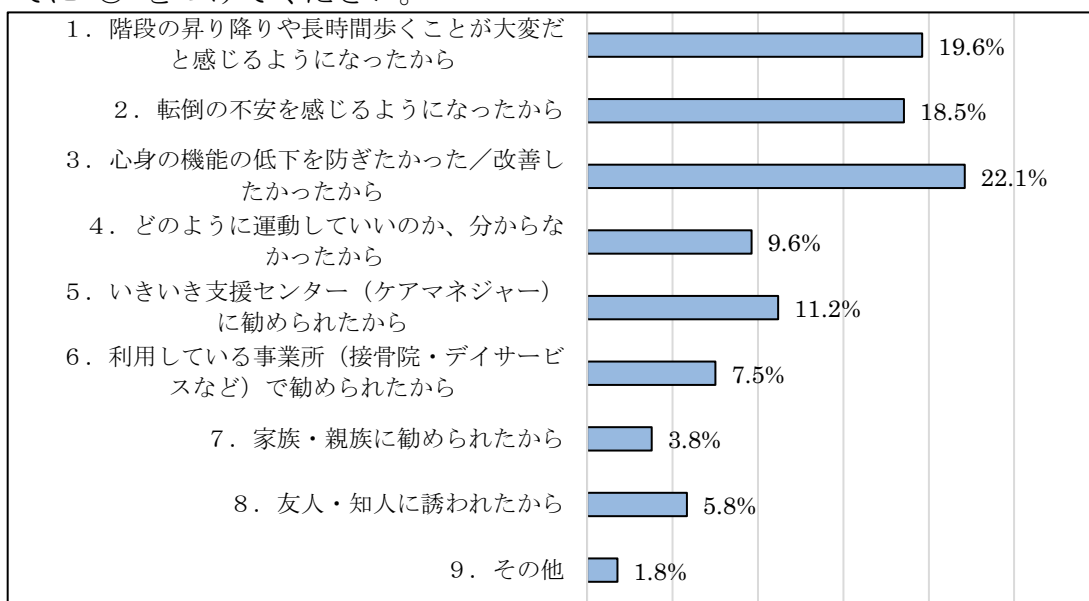
（1）運動型通所サービスをどこからお知りになりましたか。

（複数回答あり）



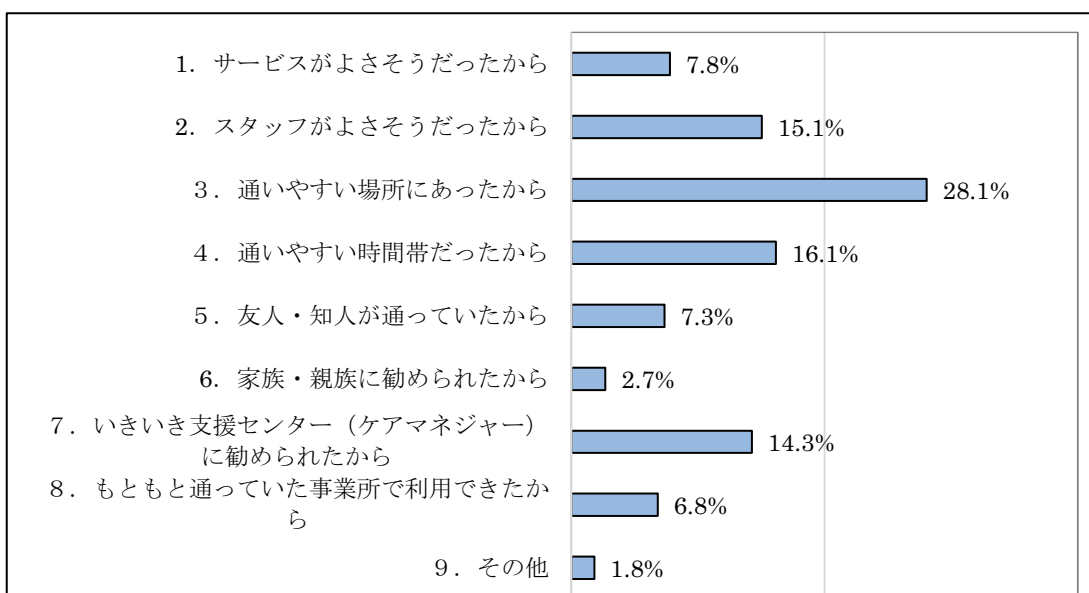
項目	1	2	3	4	5	6	7	8	9	合計
回答数	79	267	63	142	6	18	122	11	24	732
割合	10.8%	36.5%	8.6%	19.4%	0.8%	2.5%	16.7%	1.5%	3.3%	100.0%

(2) 運動型通所サービスを利用した動機や理由は何ですか。あてはまるものすべてに ○ をつけてください。



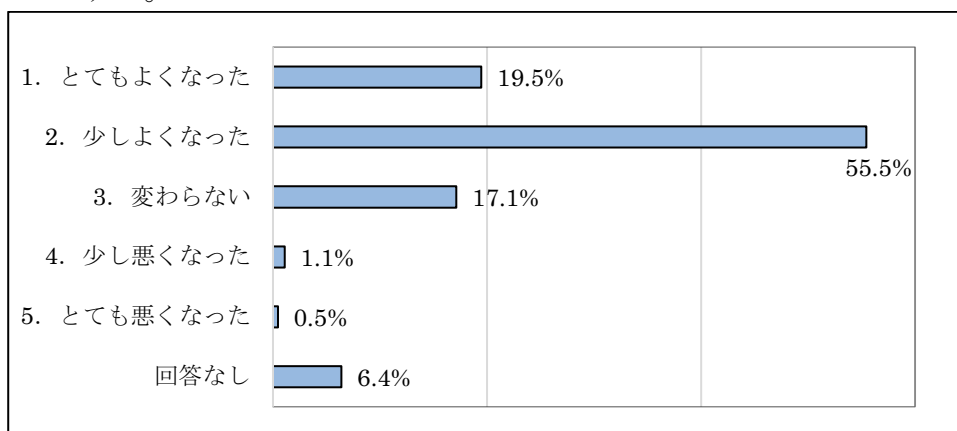
項目	1	2	3	4	5	6	7	8	9	合計
回答数	363	343	409	178	207	139	70	108	33	1850
割合	19.6%	18.5%	22.1%	9.6%	11.2%	7.5%	3.8%	5.8%	1.8%	100.0%

(3) 現在利用している事業所を選んだ理由は何ですか。あてはまるものすべてに ○ をつけてください。



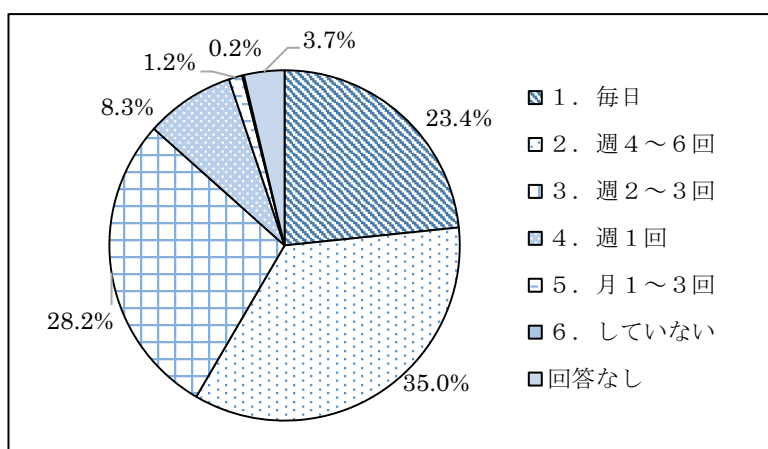
項目	1	2	3	4	5	6	7	8	9	合計
回答数	107	207	386	222	101	37	196	94	25	1375
割合	7.8%	15.1%	28.1%	16.1%	7.3%	2.7%	14.3%	6.8%	1.8%	100.0%

(4) 運動型通所サービスを利用する前と比べて、現在のあなたの健康状態は
いかがですか。



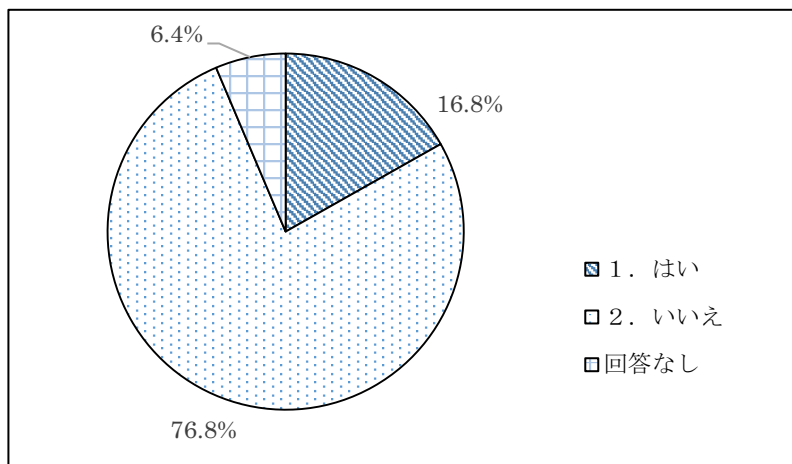
項目	1	2	3	4	5	回答なし	合計
回答数	125	356	110	7	3	41	642
割合	19.5%	55.5%	17.1%	1.1%	0.5%	6.4%	100.0%

(5) 運動型通所サービスに通う以外に、あなたが外出する頻度はどのくらい
ですか。(畑や隣近所、買物、通院などを含まます。)



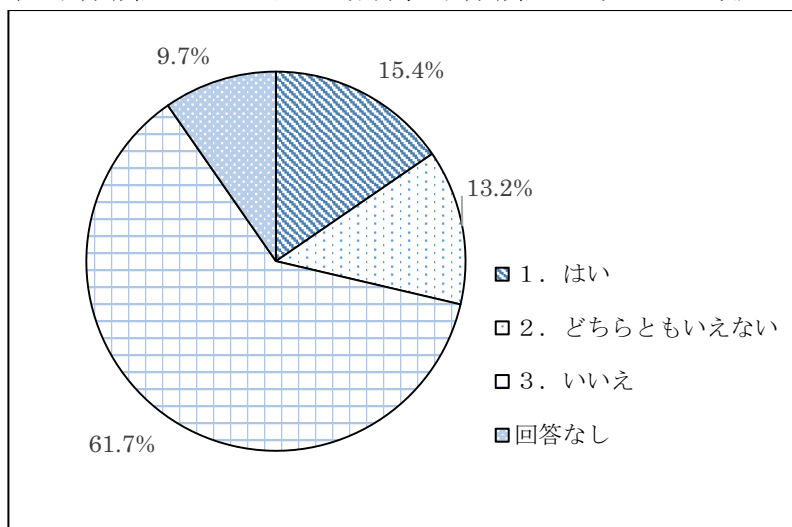
項目	1	2	3	4	5	6	回答なし	合計
回答数	150	225	181	53	8	1	24	642
割合	23.4%	35.0%	28.2%	8.3%	1.2%	0.2%	3.7%	100.0%

(6) 事業所へ通う際に、事業所の送迎を利用していますか。



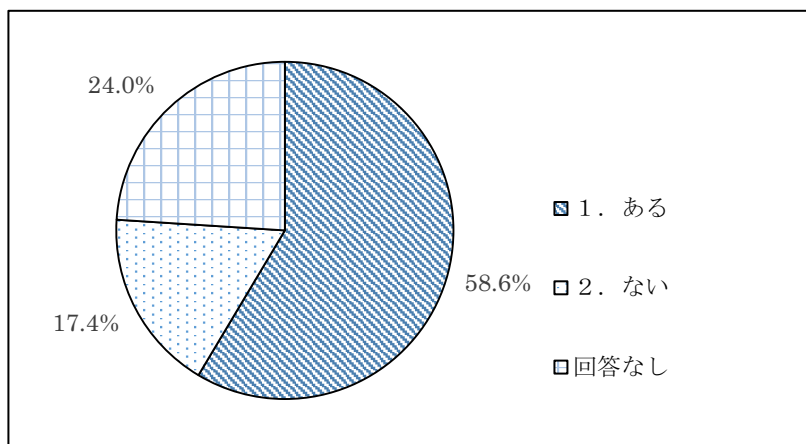
項目	1	2	回答なし	合計
回答数	108	493	41	642
割合	16.8%	76.8%	6.4%	100.0%

(7) 事業所の送迎が無い場合、事業所へ通うことは難しいですか。



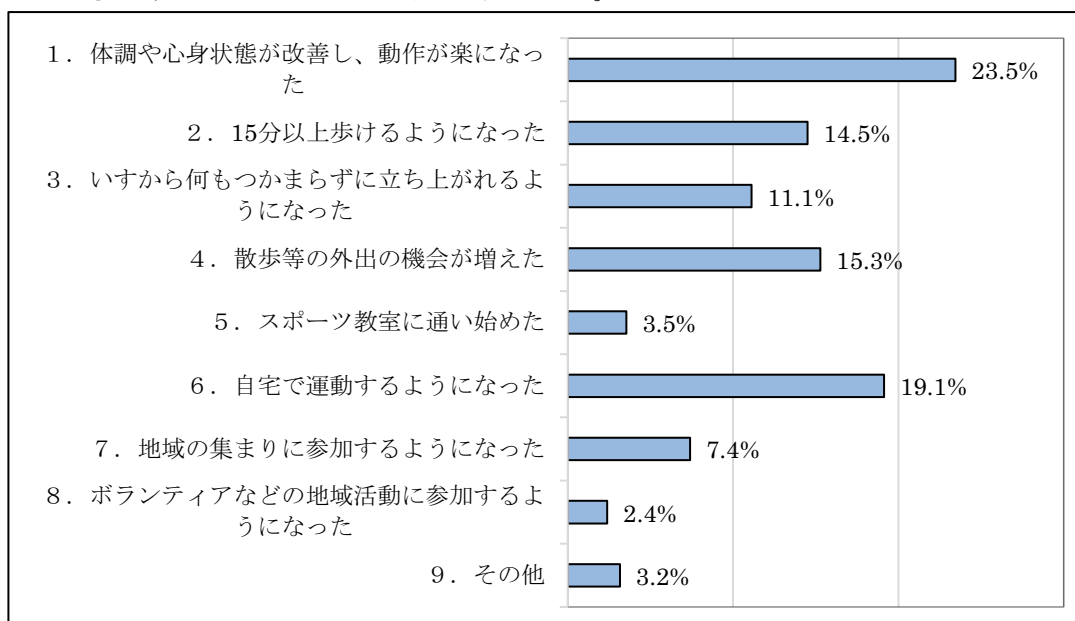
項目	1	2	3	回答なし	合計
回答数	99	85	396	62	642
割合	15.4%	13.2%	61.7%	9.7%	100.0%

(8) 運動型通所サービスを利用してから、生活に変化はありましたか。



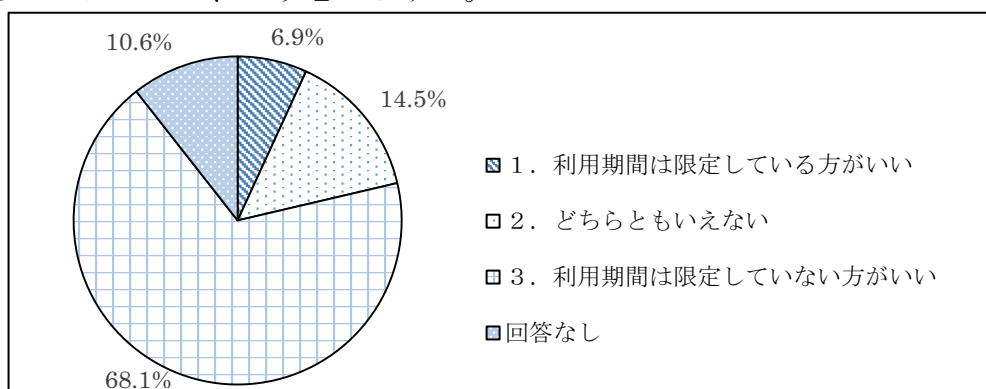
1	2	回答なし	合計
376	112	154	642
58.6%	17.4%	24.0%	100.0%

(9) (8)において、「1. ある」と答えた方は、具体的に教えてください。あてはまるものすべてに○をつけてください。



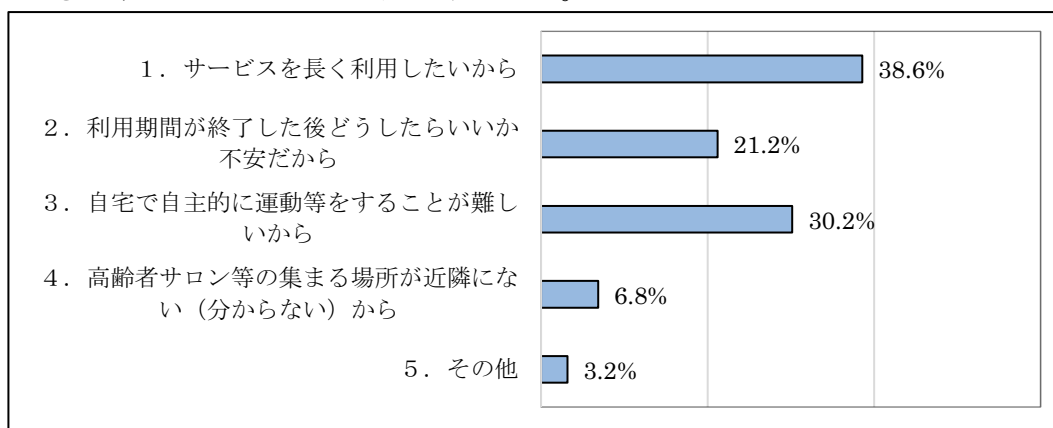
項目	1	2	3	4	5	6	7	8	9	合計
回答数	304	188	144	198	46	248	96	31	41	1296
割合	23.5%	14.5%	11.1%	15.3%	3.5%	19.1%	7.4%	2.4%	3.2%	100.0%

(10) 運動型通所サービスの利用期間は6か月間ですが、利用期間が限られていることについて、どう思いますか。



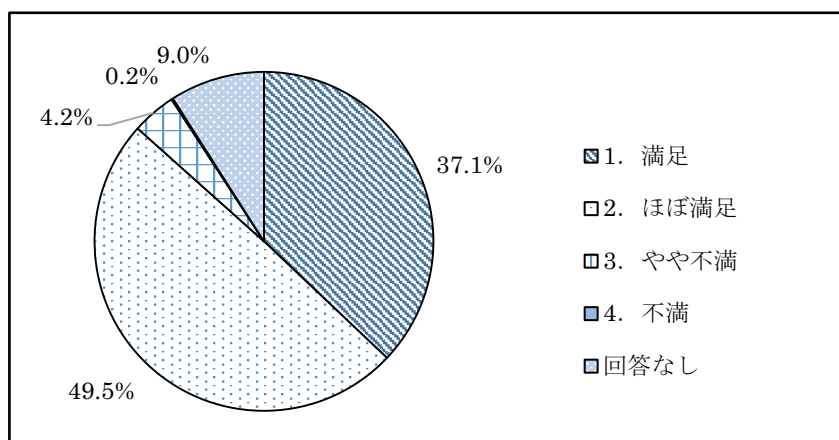
項目	1	2	3	回答なし	合計
回答数	44	93	437	68	642
割合	6.9%	14.5%	68.1%	10.6%	100.0%

(11) 利用期間は限定していない方がいいと思う理由を教えてください。あてはまるものすべてに ○ をつけてください。



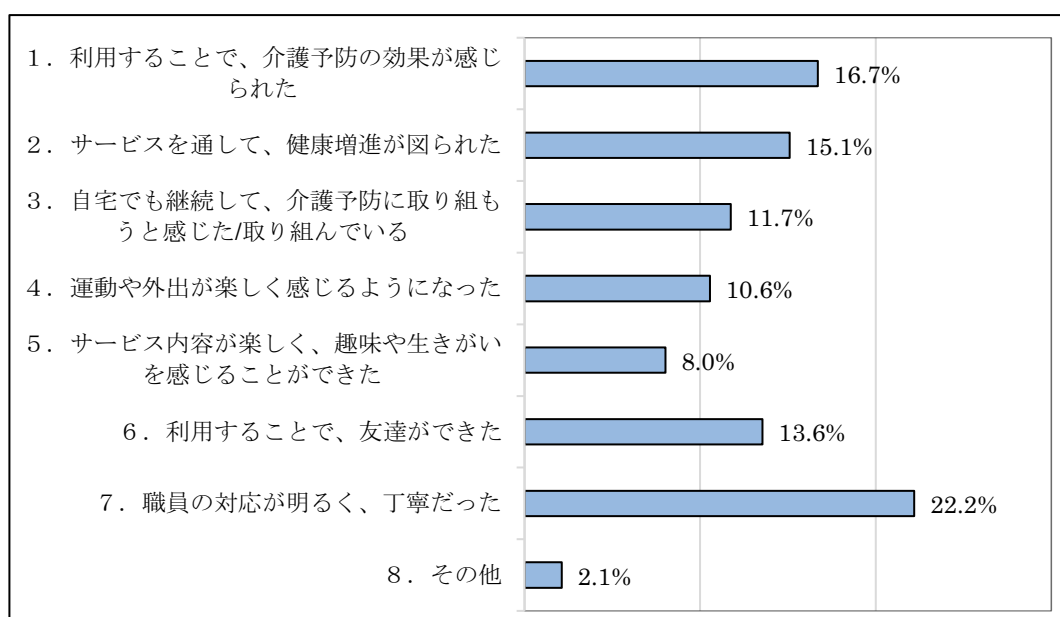
項目	1	2	3	4	5	合計
回答数	400	220	313	71	33	1037
割合	38.6%	21.2%	30.2%	6.8%	3.2%	100.0%

(12) あなたは、運動型通所サービスを利用して満足していますか。



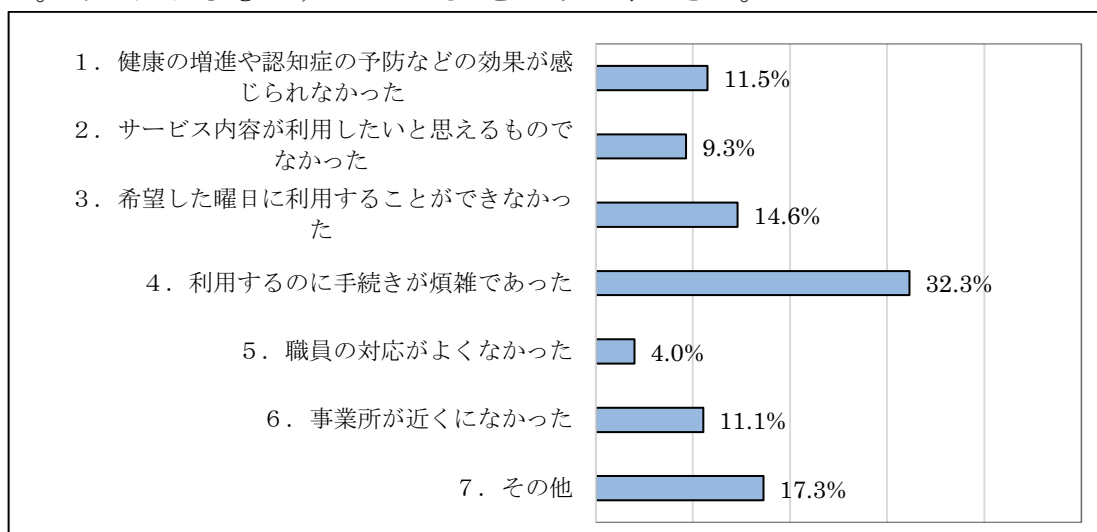
項目	1	2	3	4	回答なし	合計
回答数	238	318	27	1	58	642
割合	37.1%	49.5%	4.2%	0.2%	9.0%	100.0%

(13) 運動型通所サービスを利用して良かったことがあれば教えてください。あてはまるものすべてに ○ をつけてください。



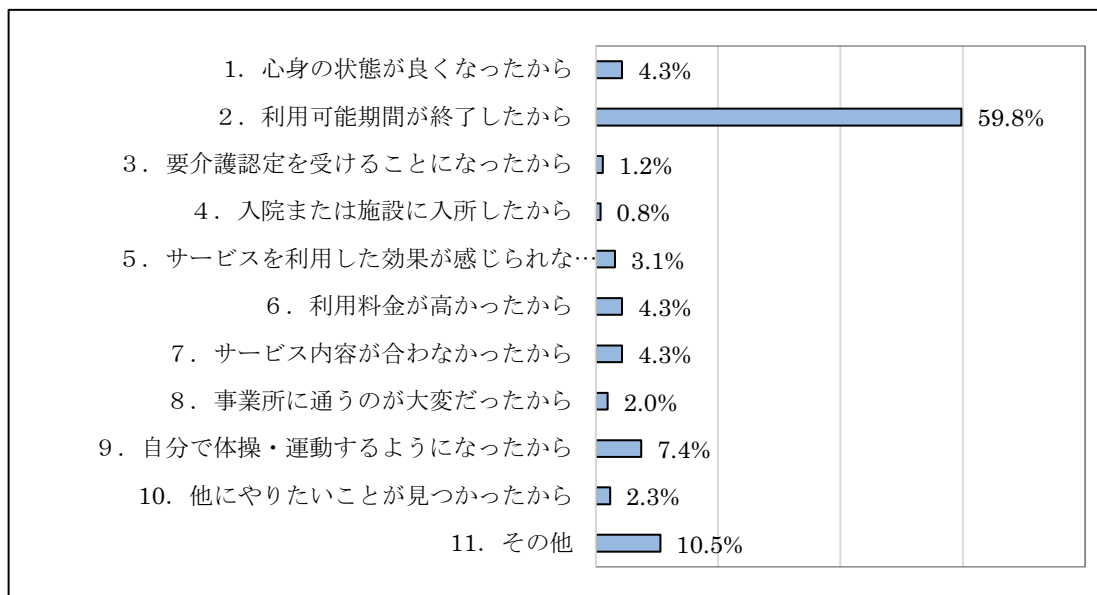
項目	1	2	3	4	5	6	7	8	合計
回答数	323	292	227	204	155	262	429	41	1933
割合	16.7%	15.1%	11.7%	10.6%	8.0%	13.6%	22.2%	2.1%	100.0%

(14) 運動型通所サービスを利用して良くなかったことがあれば教えてください。あてはまるものすべてに ○ をつけてください。



項目	1	2	3	4	5	6	7	合計
回答数	26	21	33	73	9	25	39	226
割合	11.5%	9.3%	14.6%	32.3%	4.0%	11.1%	17.3%	100.0%

(15) 運動型通所サービスを現在利用していない理由を教えてください。あてはまるものすべてに ○ をつけてください。



項目	1	2	3	4	5	6	7	8	9	10	11	合計
回答数	11	153	3	2	8	11	11	5	19	6	27	256
割合	4.3%	59.8%	1.2%	0.8%	3.1%	4.3%	4.3%	2.0%	7.4%	2.3%	10.5%	100.0%