

7 認知症予防リーダー養成講座

<調査概要>

調査対象者：平成 29 年度第 1 回～3 回目の認知症予防リーダー養成講座に参加している方（終了・中止・辞退者含む）

調査依頼数：208 人

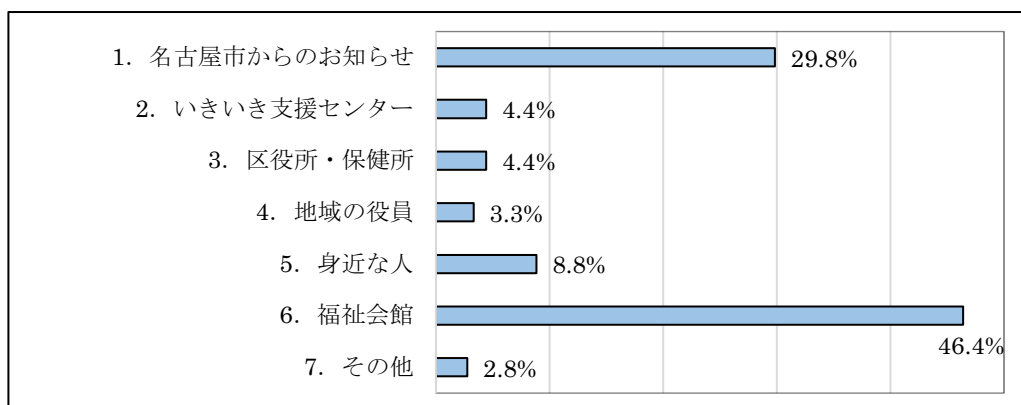
調査時期：平成 29 年 12 月

調査方法：郵送による（返信用封筒付き）

回答者数：166 人（回答率 79.8%）

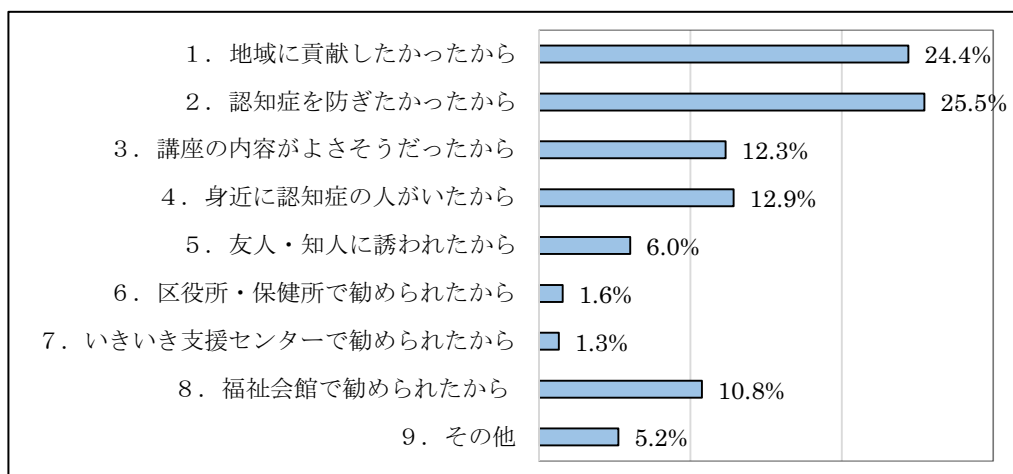
<アンケート（1）～（8）>

（1）認知症予防リーダー養成講座をどこからお知りになりましたか。
（複数回答あり）



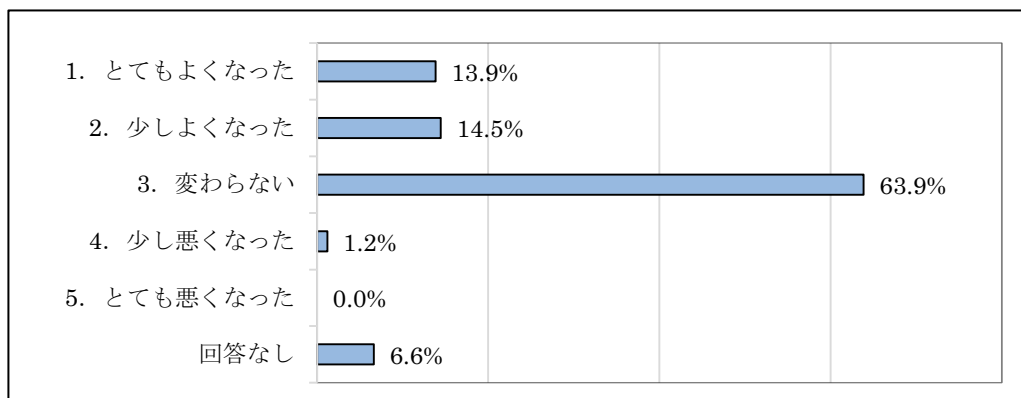
項目	1	2	3	4	5	6	7	合計
回答数	54	8	8	6	16	84	5	181
割合	29.8%	4.4%	4.4%	3.3%	8.8%	46.4%	2.8%	100.0%

(2) 認知症予防リーダー養成講座に参加した動機や理由は何ですか。あてはまるものすべてに ○ をつけてください。



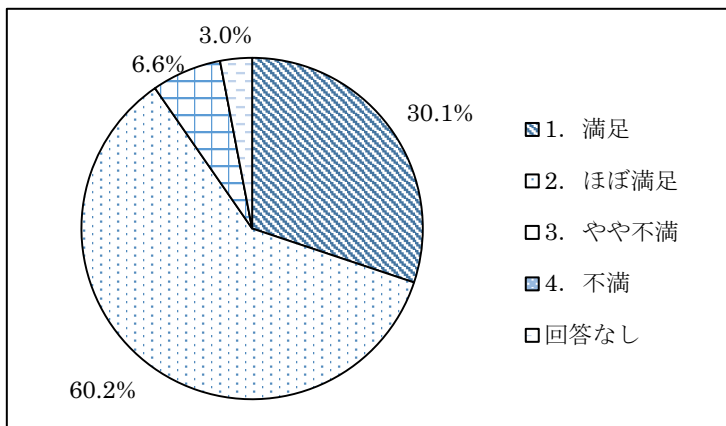
項目	1	2	3	4	5	6	7	8	9	合計
回答数	93	97	47	49	23	6	5	41	20	381
割合	24.4%	25.5%	12.3%	12.9%	6.0%	1.6%	1.3%	10.8%	5.2%	100.0%

(3) 認知症予防リーダー養成講座に参加する前と比べて、現在のあなたの健康状態はいかがですか。



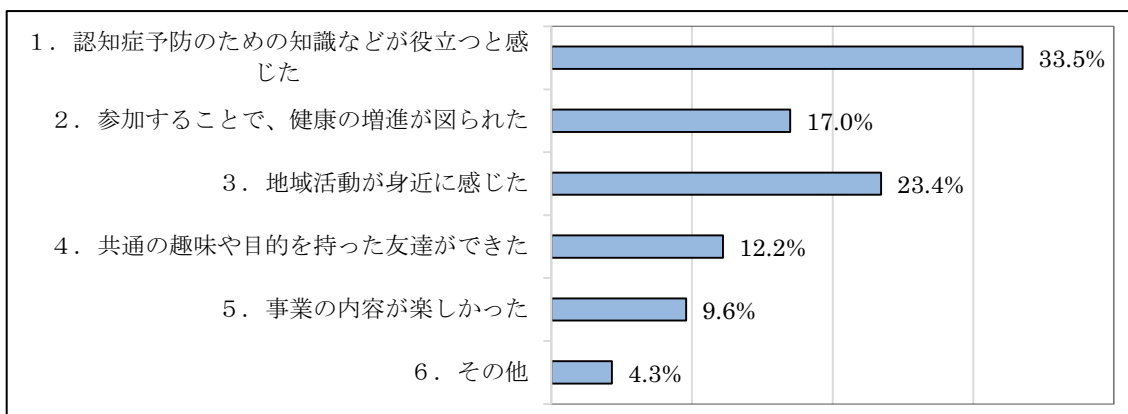
項目	1	2	3	4	5	回答なし	合計
回答数	23	24	106	2	0	11	166
割合	13.9%	14.5%	63.9%	1.2%	0.0%	6.6%	100.0%

(4) あなたは、認知症予防リーダー養成講座に参加して満足していますか。



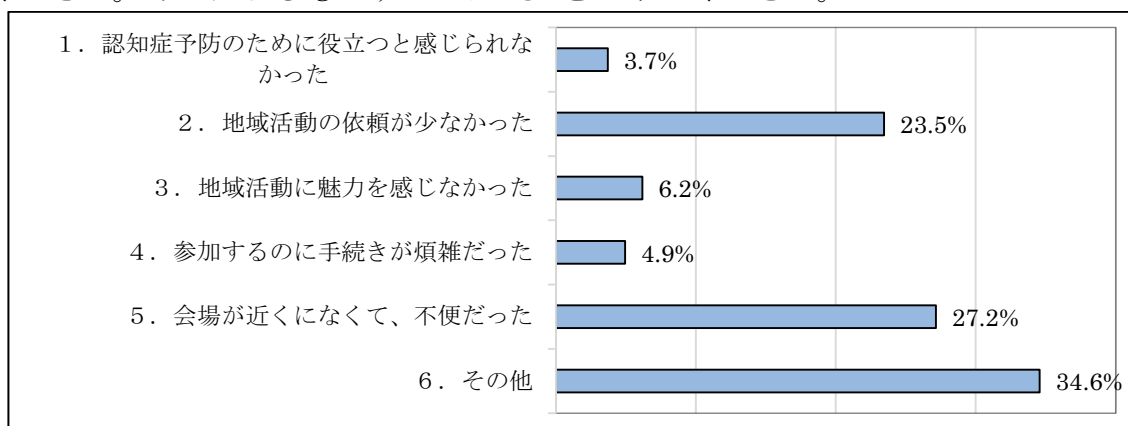
項目	1	2	3	4	回答なし	合計
回答数	50	100	11	0	5	166
割合	30.1%	60.2%	6.6%	0.0%	3.0%	100.0%

(5) 認知症予防リーダー養成講座に参加して良かったことがあれば教えてください。あてはまるものすべてに ○ をつけてください。



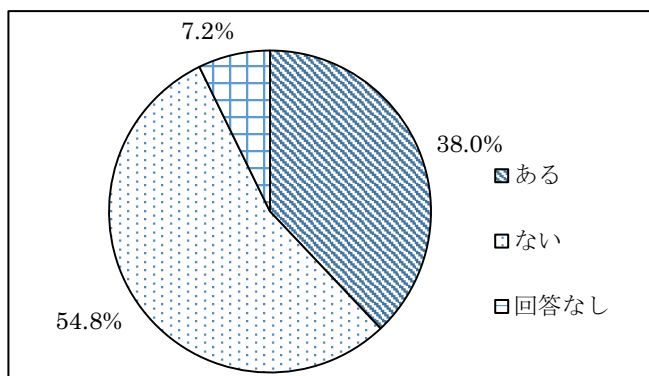
項目	1	2	3	4	5	6	合計
回答数	140	71	98	51	40	18	418
割合	33.5%	17.0%	23.4%	12.2%	9.6%	4.3%	100.0%

(6) 認知症予防リーダー養成講座に参加して良くなかったことがあれば教えてください。あてはまるものすべてに ○ をつけてください。



項目	1	2	3	4	5	6	合計
回答数	3	19	5	4	22	28	81
割合	3.7%	23.5%	6.2%	4.9%	27.2%	34.6%	100.0%

(7) 認知症予防リーダー養成講座に参加してから、町内会や老人クラブ、地域の清掃活動やボランティア活動などをはじめたことはありますか。(※ 認知症予防以外の活動でもかまいません。また、継続していなくてもかまいません。)



項目	1	2	回答なし	合計
回答数	63	91	12	166
割合	38.0%	54.8%	7.2%	100.0%

(8) 認知症予防リーダー養成講座を辞退した理由を教えてください。あてはまるものすべてに ○ をつけてください。

項目	1	2	3	4	5	合計
回答数	0	0	1	0	1	2
割合	0.0%	0.0%	50.0%	0.0%	50.0%	100.0%