

6 高齢者はつらつ長寿推進事業

<調査概要>

調査対象者：平成30年度10月以降（下期開催コース）に参加されている方

調査依頼数：1,165人

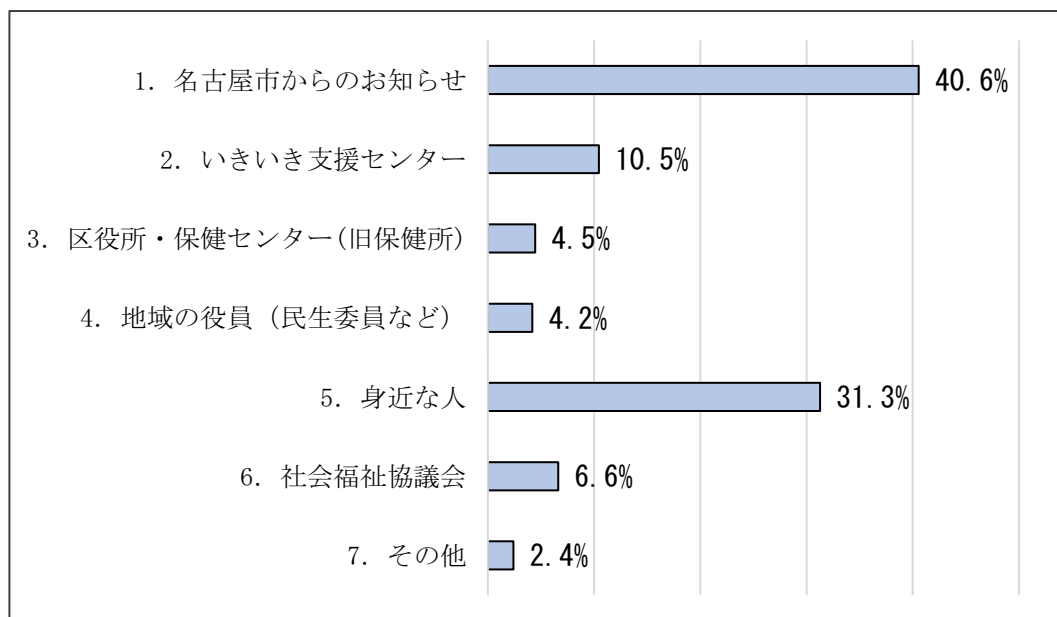
調査時期：平成30年12月

調査方法：会場実施

回答者数：1,049人（回答率90.0%）

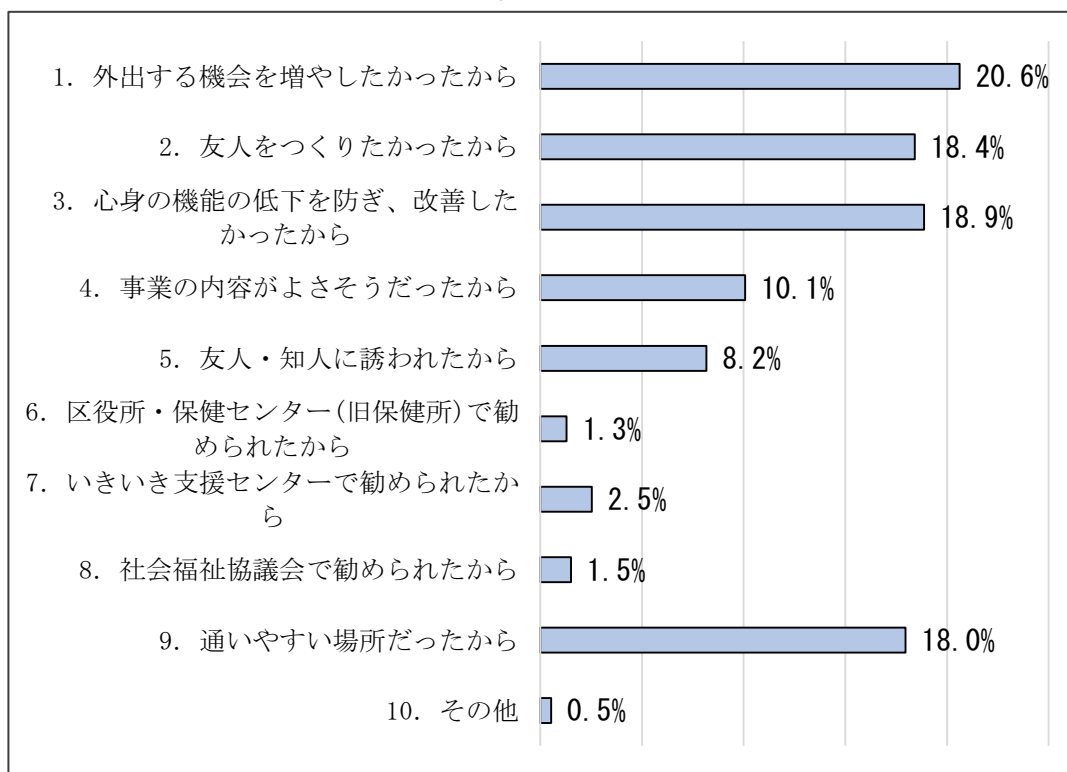
<アンケート（1）～（13）>

（1）高齢者はつらつ長寿推進事業をどこからお知りになりましたか。（複数回答あり）



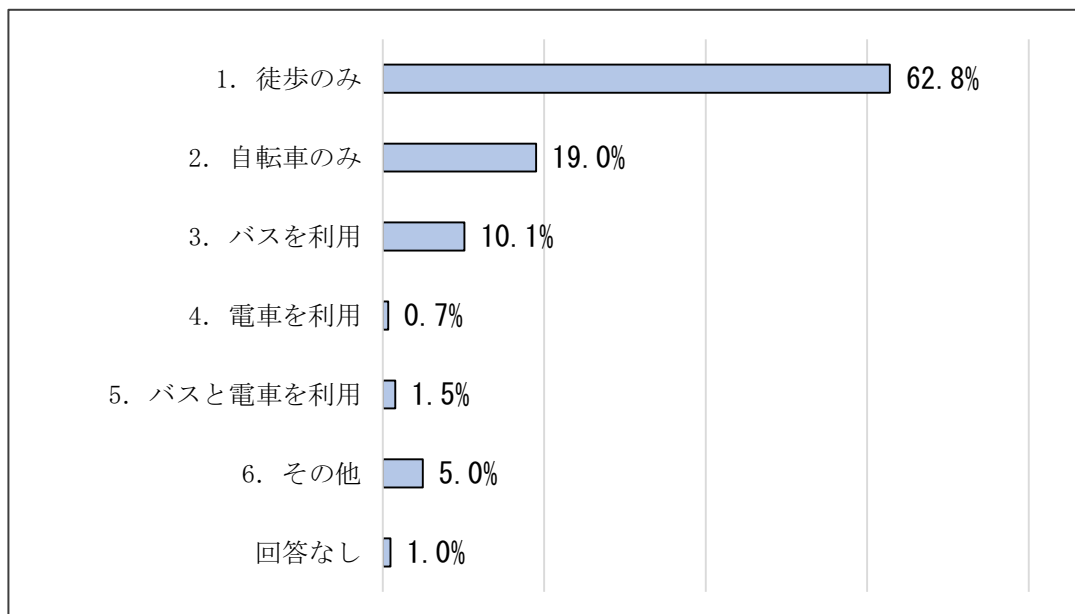
項目	1	2	3	4	5	6	7	合計
回答数	454	117	50	47	350	74	27	1119
割合	40.6%	10.5%	4.5%	4.2%	31.3%	6.6%	2.4%	100.0%

(2) 高齢者はつらつ長寿推進事業に参加した動機や理由は何ですか。あてはまるものすべてに ○ をつけてください。(複数回答あり)



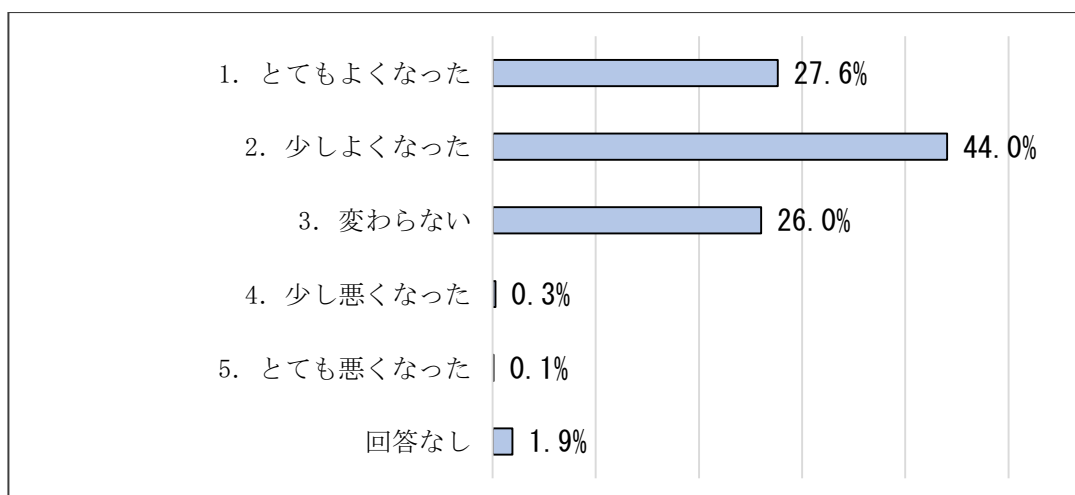
項目	1	2	3	4	5	6	7	8	9	10	合計
回答数	682	609	624	333	270	43	84	50	594	18	3307
割合	20.6%	18.4%	18.9%	10.1%	8.2%	1.3%	2.5%	1.5%	18.0%	0.5%	100.0%

(3) 会場までは、どのような手段で来られますか。



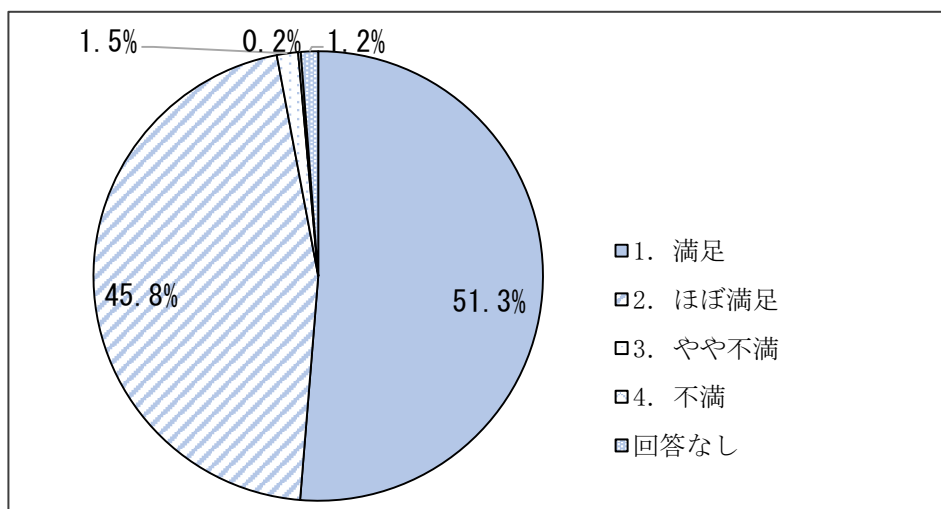
項目	1	2	3	4	5	6	回答なし	合計
回答数	659	199	106	7	16	52	10	1049
割合	62.8%	19.0%	10.1%	0.7%	1.5%	5.0%	1.0%	100.0%

(4) はつらつ長寿推進事業に参加する前と比べて、事業に参加したことによって、現在のあなたの健康状態は変わりましたか。



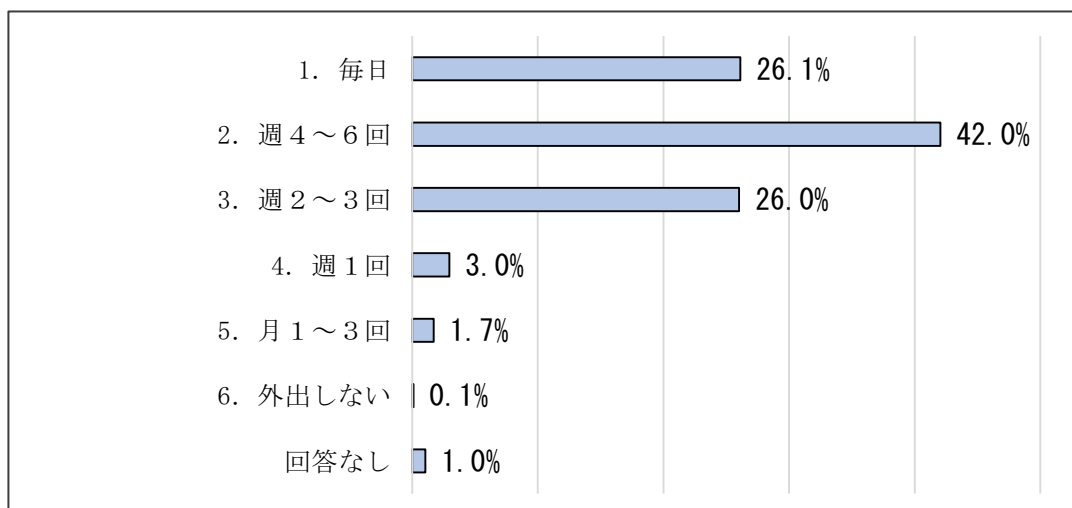
項目	1	2	3	4	5	回答なし	合計
回答数	290	462	273	3	1	20	1049
割合	27.6%	44.0%	26.0%	0.3%	0.1%	1.9%	100.0%

(5) あなたは、はつらつ長寿推進事業に参加して満足していますか。



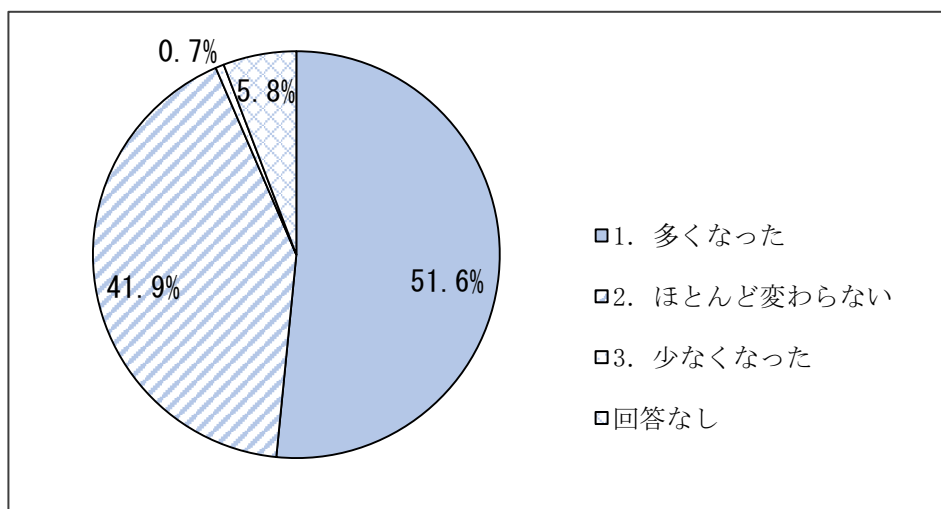
項目	1	2	3	4	回答なし	合計
回答数	538	480	16	2	13	1049
割合	51.3%	45.8%	1.5%	0.2%	1.2%	100.0%

(6) はつらつ長寿推進事業以外に、あなたが外出する頻度はどのくらいですか。(畑や隣近所、買物、通院などを含みます。)



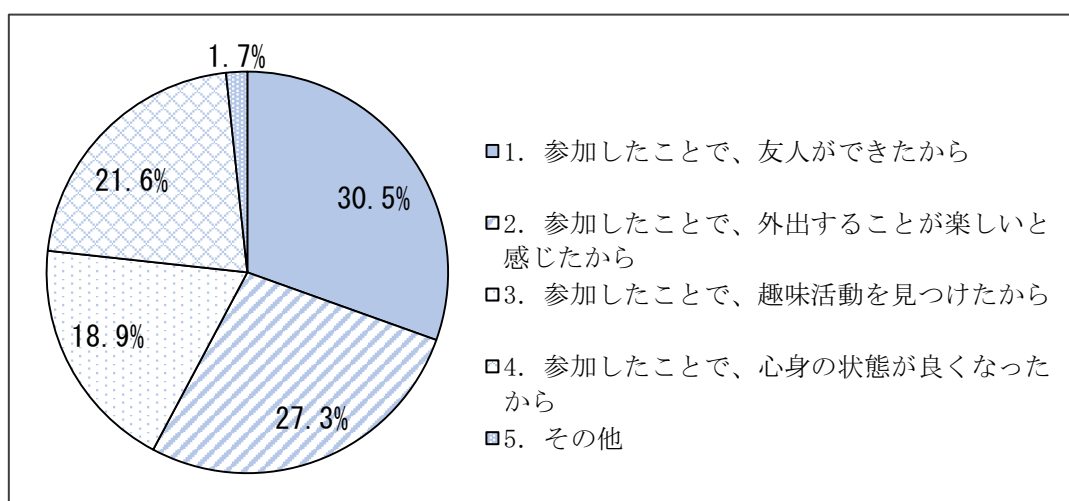
項目	1	2	3	4	5	6	回答なし	合計
回答数	274	441	273	31	18	1	11	1049
割合	26.1%	42.0%	26.0%	3.0%	1.7%	0.1%	1.0%	100.0%

(7) はつらつ長寿推進事業に参加してから外出は多くなりましたか。



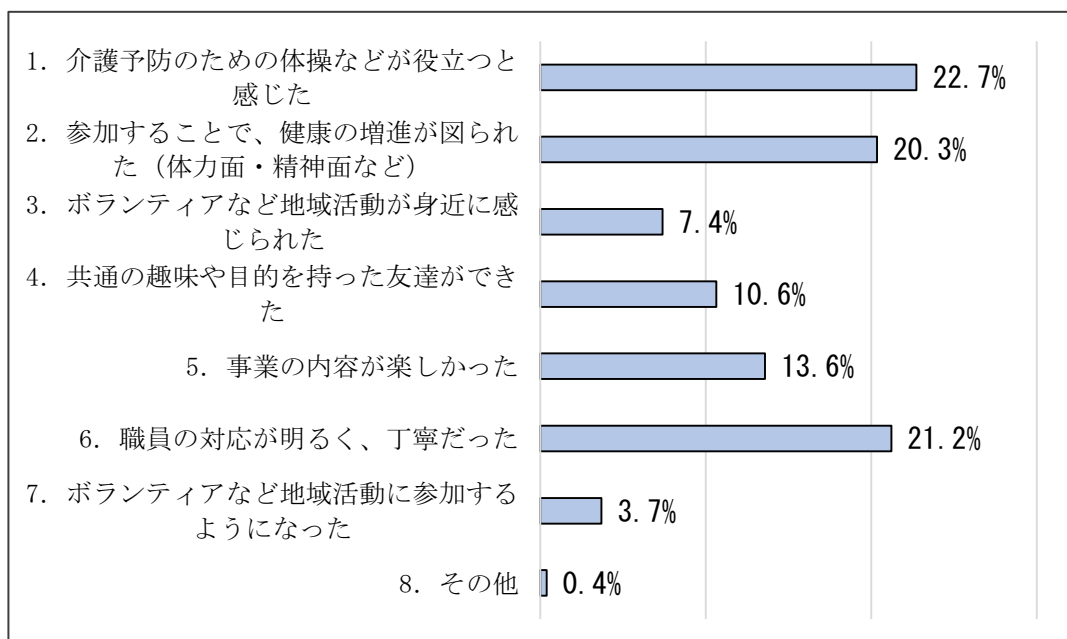
項目	1	2	3	回答なし	合計
回答数	541	440	7	61	1049
割合	51.6%	41.9%	0.7%	5.8%	100.0%

(8) 前の質問において、外出が「多くなった」と答えた方におうかがいします外出が多くなった理由を教えてください。あてはまるものすべてに ○ をつけてください。(複数回答あり)



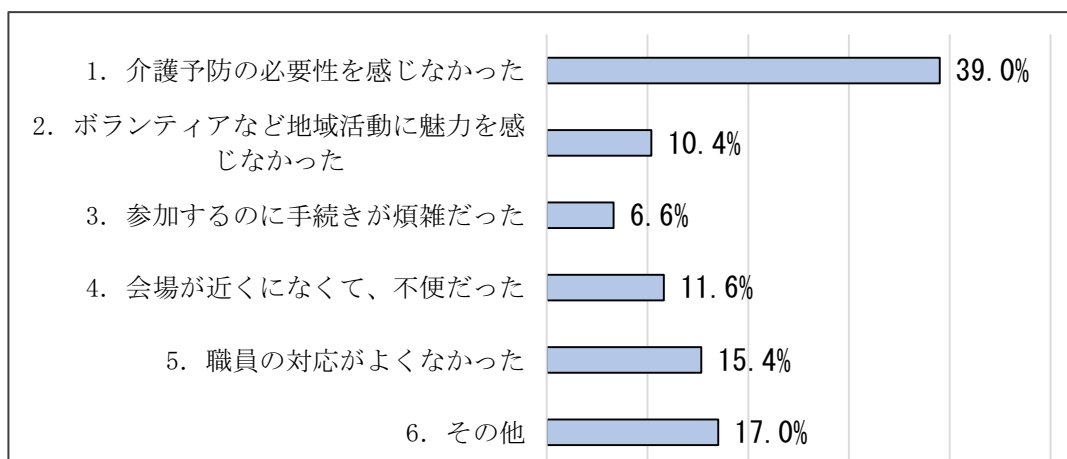
項目	1	2	3	4	5	合計
回答数	394	353	245	279	22	1293
割合	30.5%	27.3%	18.9%	21.6%	1.7%	100.0%

(9) はつらつ長寿推進事業に参加して良かったことがあれば教えてください。あてはまるものすべてに ○ をつけてください。(複数回答あり)



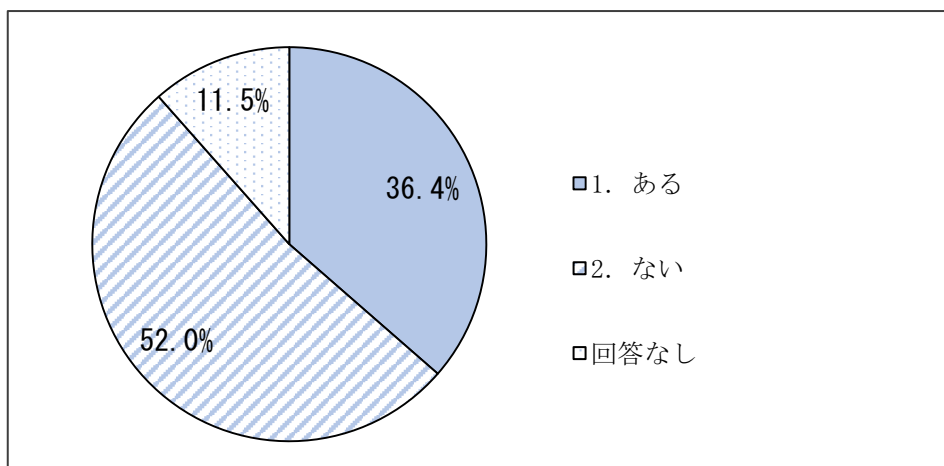
項目	1	2	3	4	5	6	7	8	合計
回答数	705	631	229	330	421	658	115	12	3101
割合	22.7%	20.3%	7.4%	10.6%	13.6%	21.2%	3.7%	0.4%	100.0%

(10) はつらつ長寿推進事業に参加して良くなかったことがあれば教えてください。あてはまるものすべてに ○ をつけてください。(複数回答あり)



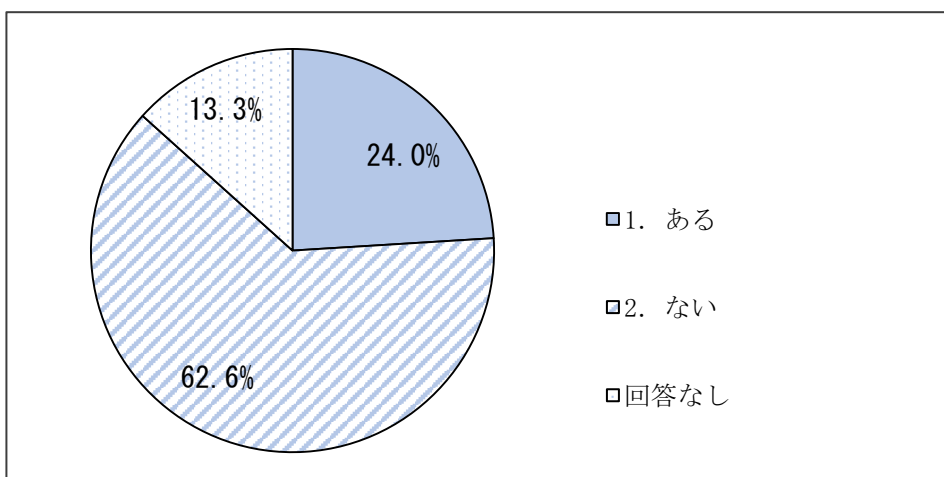
項目	1	2	3	4	5	6	合計
回答数	94	25	16	28	37	41	241
割合	39.0%	10.4%	6.6%	11.6%	15.4%	17.0%	100.0%

(1 1) はつらつ長寿推進事業に参加してから、あなた個人で習い事をはじめたり、はつらつの仲間同士（はつらつ以外の方も含めて）で集まったり、サークル活動などをはじめたことはありますか。（※継続していなくてもかまいません。）



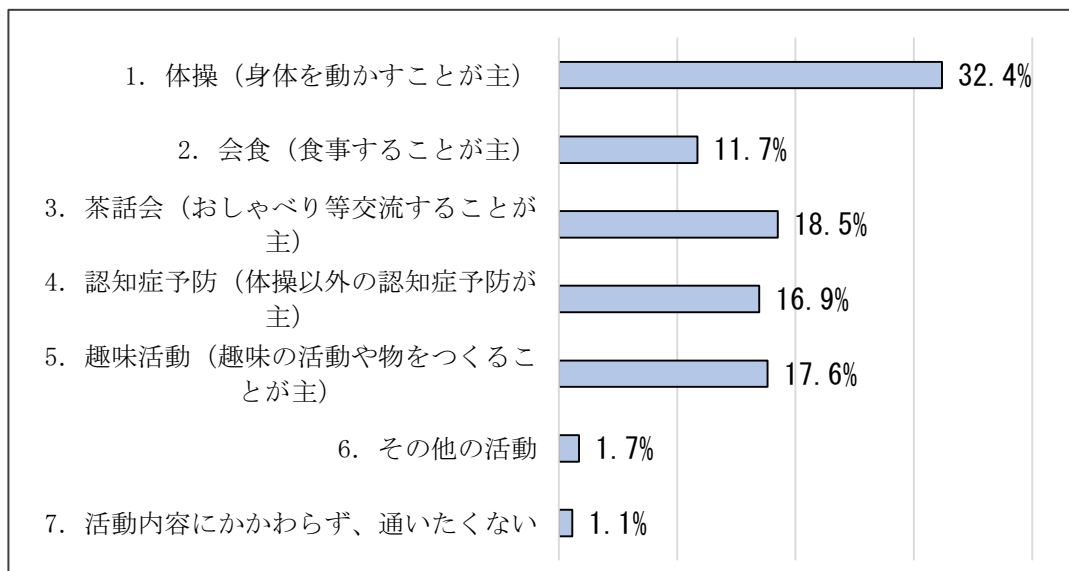
項目	1	2	回答なし	合計
回答数	382	546	121	1049
割合	36.4%	52.0%	11.5%	100.0%

(1 2) はつらつ長寿推進事業に参加してから、町内会や老人クラブ、地域の清掃活動やボランティア活動などをはじめたことはありますか。（※継続していなくてもかまいません。）



項目	1	2	回答なし	合計
回答数	252	657	140	1049
割合	24.0%	62.6%	13.3%	100.0%

(13) 利用期間終了後、はつらつ長寿推進事業以外の通いの場として、どのような活動をしている場所に通いたいですか。あてはまるものすべてに ○ をつけてください。(複数回答あり)



項目	1	2	3	4	5	6	7	合計
回答数	688	249	393	360	375	36	24	2125
割合	32.4%	11.7%	18.5%	16.9%	17.6%	1.7%	1.1%	100.0%