

## 2 ミニデイ型通所サービス

### <調査概要>

調査対象者：平成30年4月～8月中にサービスを利用された方

調査依頼数：358人

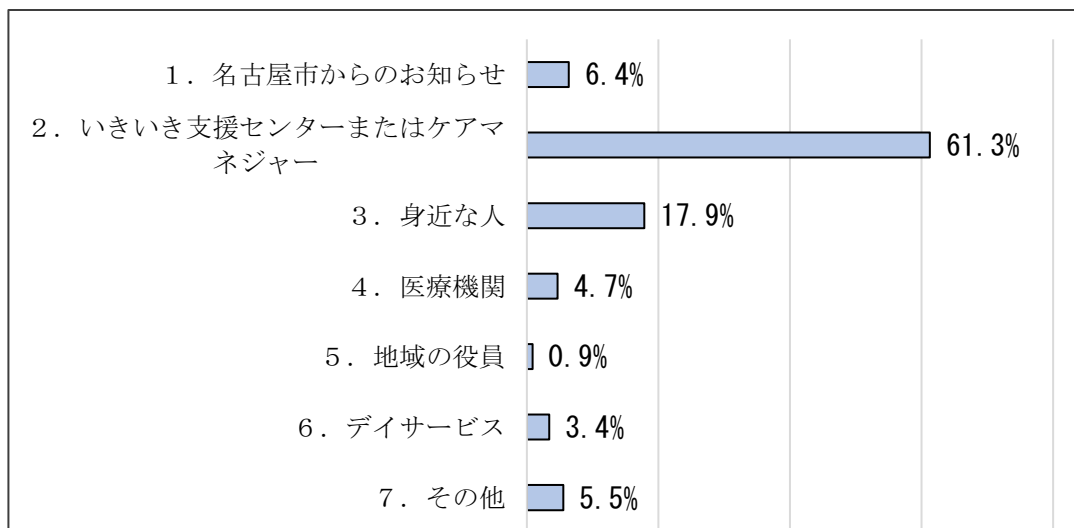
調査時期：平成30年11月28日（水）～平成30年12月21日（金）

調査方法：郵送による（返信用封筒付き）

回答者数：224人（回答率62.6%）

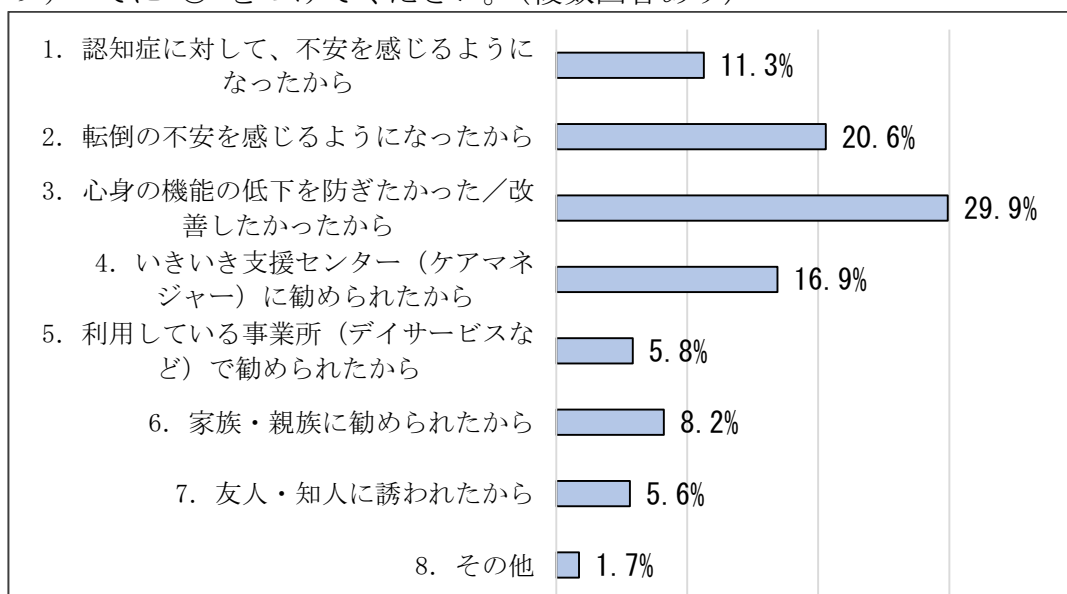
### <アンケート（1）～（16）>

（1）ミニデイ型通所サービスをどこからお知りになりましたか。（複数回答あり）



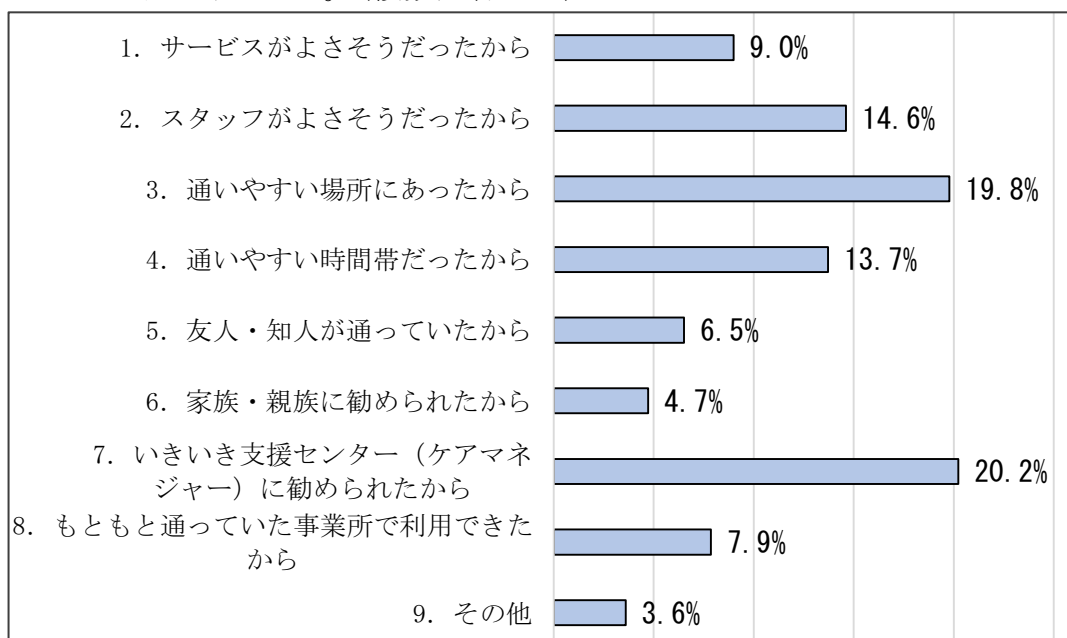
項目	1	2	3	4	5	6	7	合計
回答数	15	144	42	11	2	8	13	235
割合	6.4%	61.3%	17.9%	4.7%	0.9%	3.4%	5.5%	100.0%

(2) ミニデイ型通所サービスを利用した動機や理由は何ですか。あてはまるものすべてに ○ をつけてください。(複数回答あり)



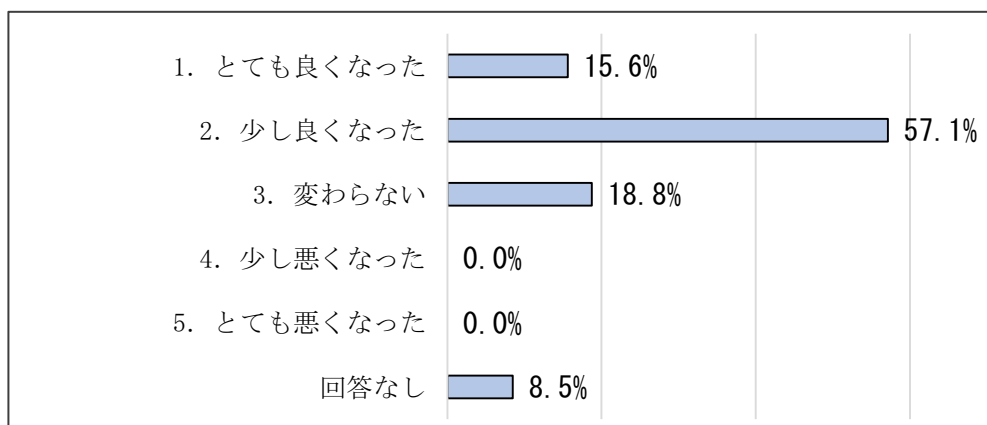
項目	1	2	3	4	5	6	7	8	合計
回答数	52	95	138	78	27	38	26	8	462
割合	11.3%	20.6%	29.9%	16.9%	5.8%	8.2%	5.6%	1.7%	100.0%

(3) 現在通っている事業所を選んだ理由は何ですか。あてはまるものすべてに ○ をつけてください。(複数回答あり)



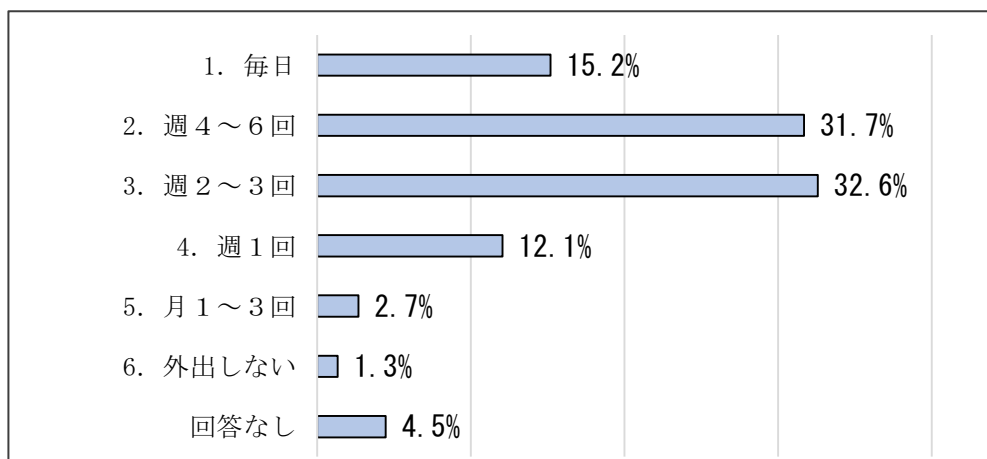
項目	1	2	3	4	5	6	7	8	9	合計
回答数	40	65	88	61	29	21	90	35	16	445
割合	9.0%	14.6%	19.8%	13.7%	6.5%	4.7%	20.2%	7.9%	3.6%	100.0%

(4) ミニデイ型通所サービスを利用する前と比べて、現在のあなたの健康状態はいかがですか。



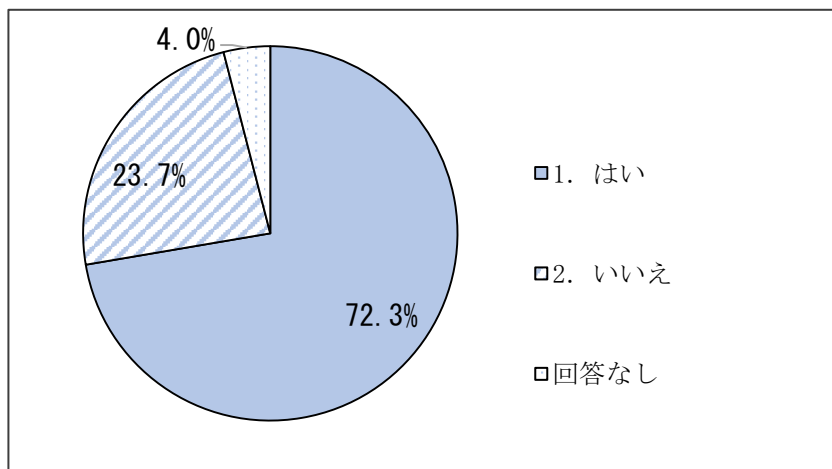
項目	1	2	3	4	5	回答なし	合計
回答数	35	128	42	0	0	19	224
割合	15.6%	57.1%	18.8%	0.0%	0.0%	8.5%	100.0%

(5) ミニデイ型通所サービスに通う以外にあなたが外出する頻度はどのくらいですか。(畑や隣近所、買物、通院などを含みます。)



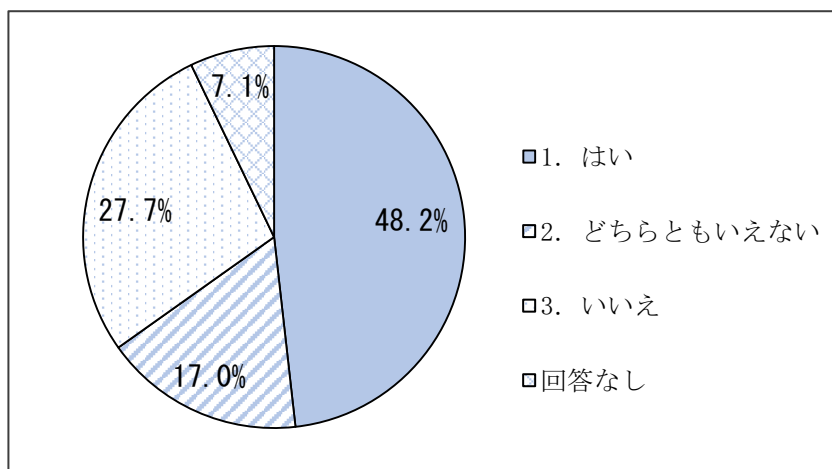
項目	1	2	3	4	5	6	回答なし	合計
回答数	34	71	73	27	6	3	10	224
割合	15.2%	31.7%	32.6%	12.1%	2.7%	1.3%	4.5%	100.0%

(6) 事業所へ通う際に、事業所の送迎を利用していますか。



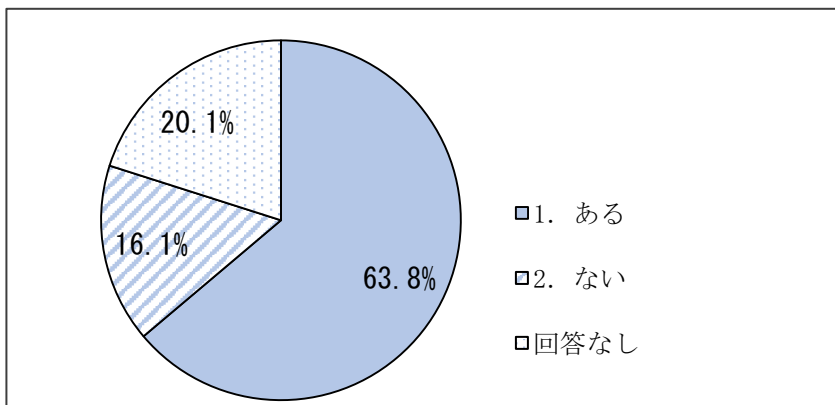
項目	1	2	回答なし	合計
回答数	162	53	9	224
割合	72.3%	23.7%	4.0%	100.0%

(7) 事業所の送迎が無い場合、事業所へ通うことは難しいですか。



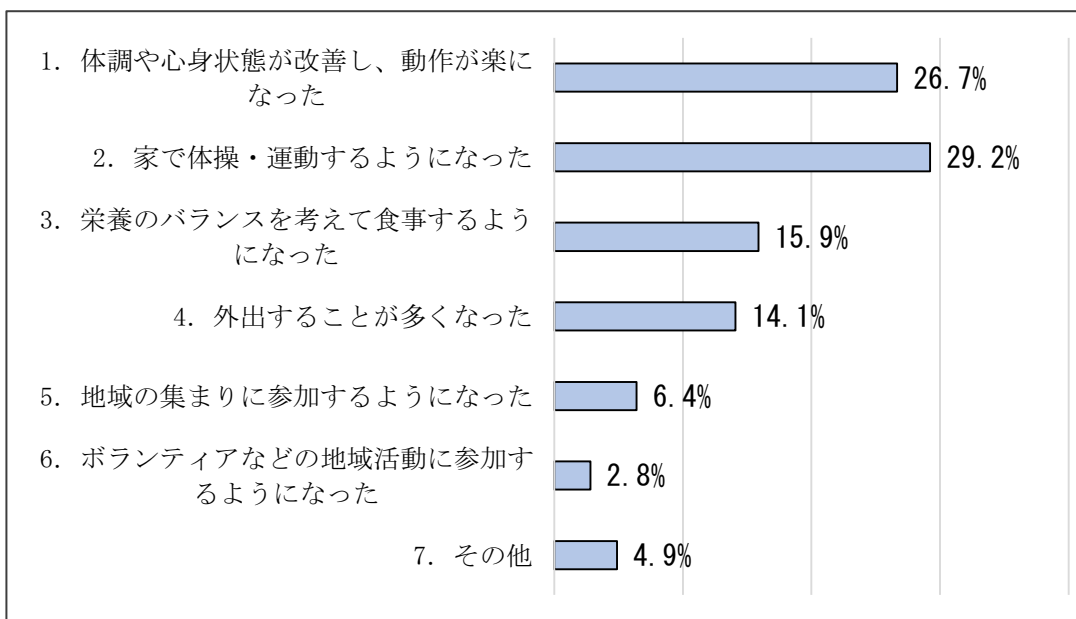
項目	1	2	3	回答なし	合計
回答数	108	38	62	16	224
割合	48.2%	17.0%	27.7%	7.1%	100.0%

(8) ミニデイ型通所サービスを利用してから、生活に変化はありましたか。



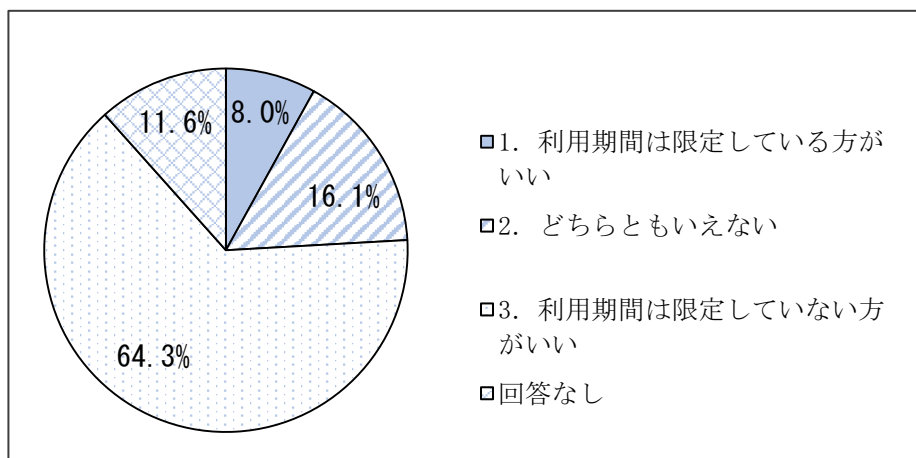
項目	1	2	回答なし	合計
回答数	143	36	45	224
割合	63.8%	16.1%	20.1%	100.0%

(9) 前の質問で、生活に変化が「1. ある」と答えた方は、具体的に教えてください。あてはまるものすべてに ○ をつけてください。(複数回答あり)



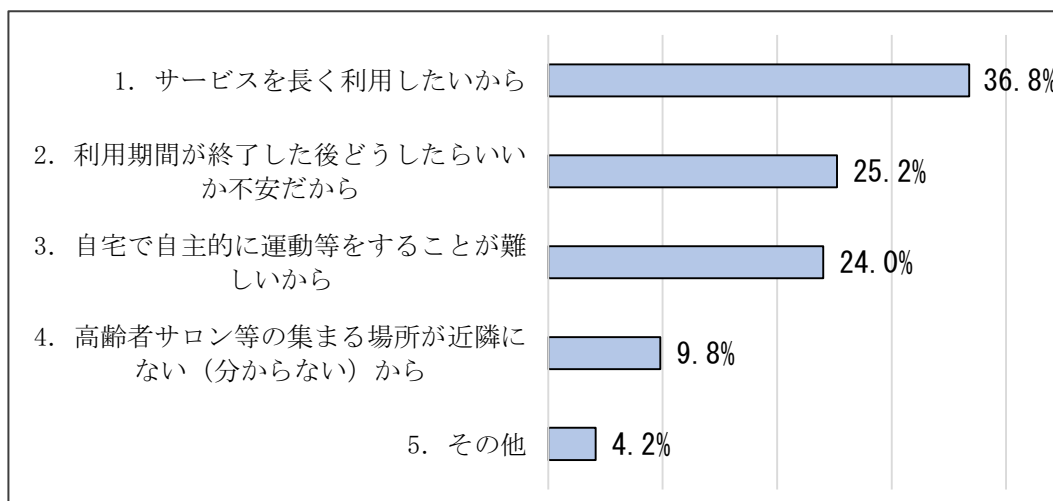
項目	1	2	3	4	5	6	7	合計
回答数	104	114	62	55	25	11	19	390
割合	26.7%	29.2%	15.9%	14.1%	6.4%	2.8%	4.9%	100.0%

(10) ミニデイ型通所サービスの利用期間は原則6か月までですが、利用期間が限られていることについて、どう思いますか。



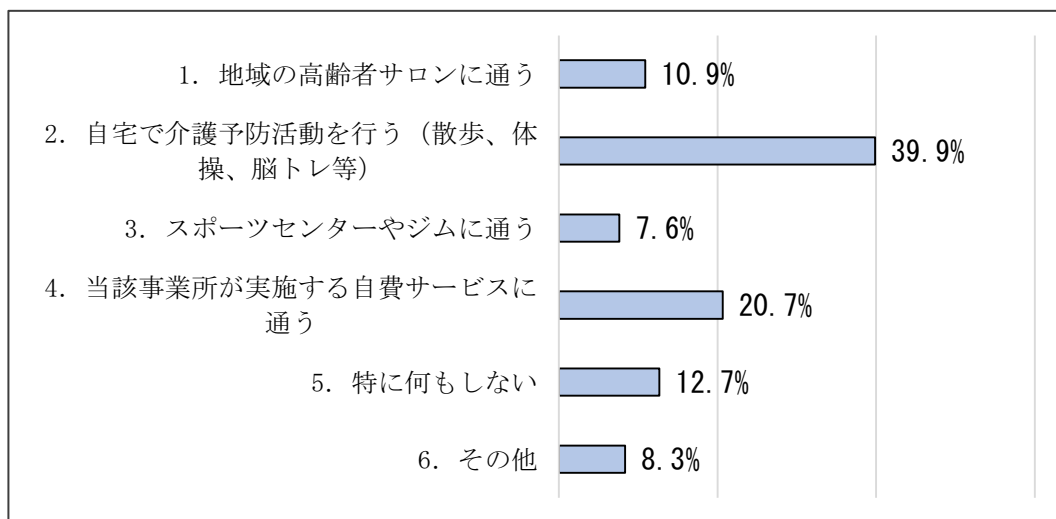
項目	1	2	3	回答なし	合計
回答数	18	36	144	26	224
割合	8.0%	16.1%	64.3%	11.6%	100.0%

(11) 利用期間は限定していない方がいいと思う理由を教えてください。あてはまるものすべてに ○ をつけてください。(複数回答あり)



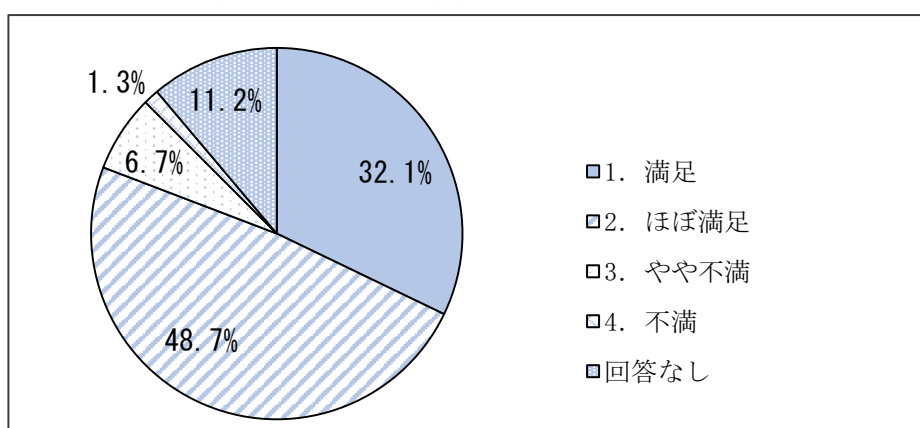
項目	1	2	3	4	5	合計
回答数	124	85	81	33	14	337
割合	36.8%	25.2%	24.0%	9.8%	4.2%	100.0%

(12) ミニデイ型通所サービスの利用期間終了後は、どのような介護予防活動に取り組みたいですか。あてはまるものすべてに ○ をつけてください。(複数回答あり)



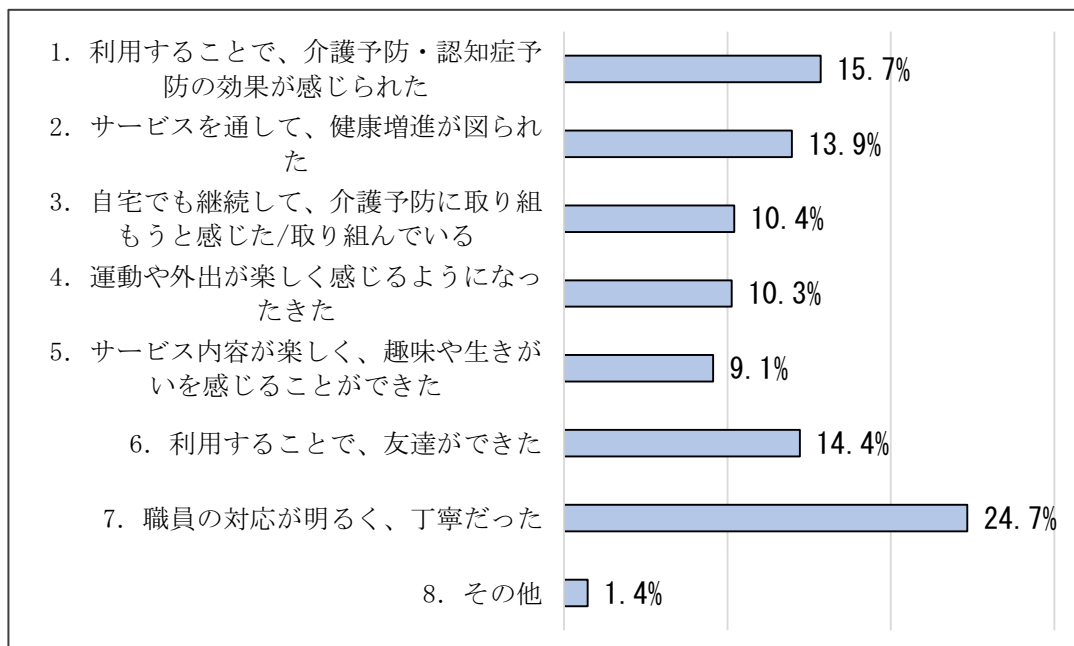
項目	1	2	3	4	5	6	合計
回答数	30	110	21	57	35	23	276
割合	10.9%	39.9%	7.6%	20.7%	12.7%	8.3%	100.0%

(13) あなたは、ミニデイ型通所サービスを利用して満足していますか。



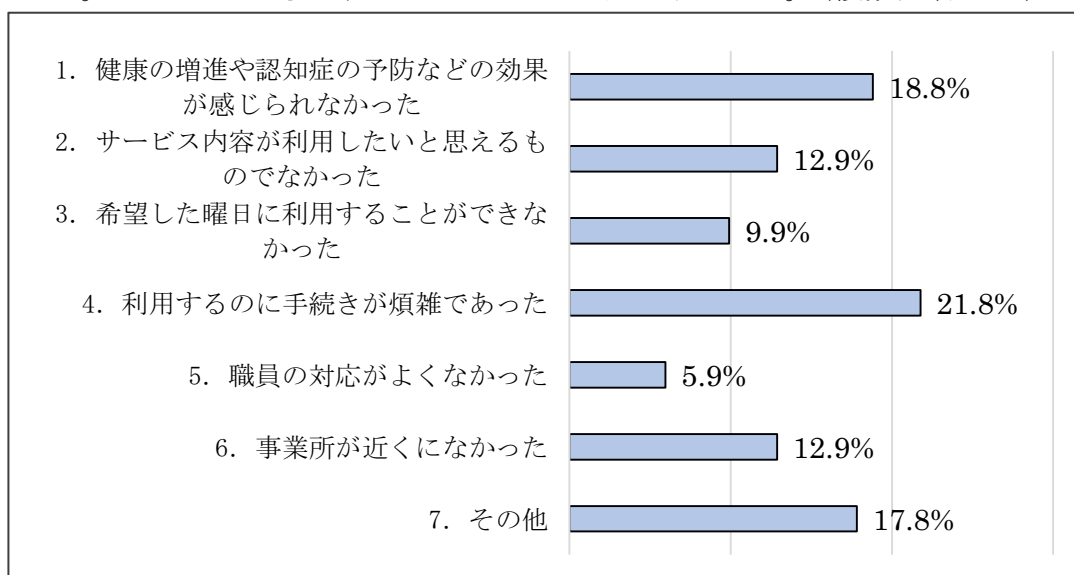
項目	1	2	3	4	回答なし	合計
回答数	72	109	15	3	25	224
割合	32.1%	48.7%	6.7%	1.3%	11.2%	100.0%

(14) ミニデイ型通所サービスを利用して良かったことがあれば教えてください。あてはまるものすべてに ○ をつけてください。(複数回答あり)



項目	1	2	3	4	5	6	7	8	合計
回答数	98	87	65	64	57	90	154	9	624
割合	15.7%	13.9%	10.4%	10.3%	9.1%	14.4%	24.7%	1.4%	100.0%

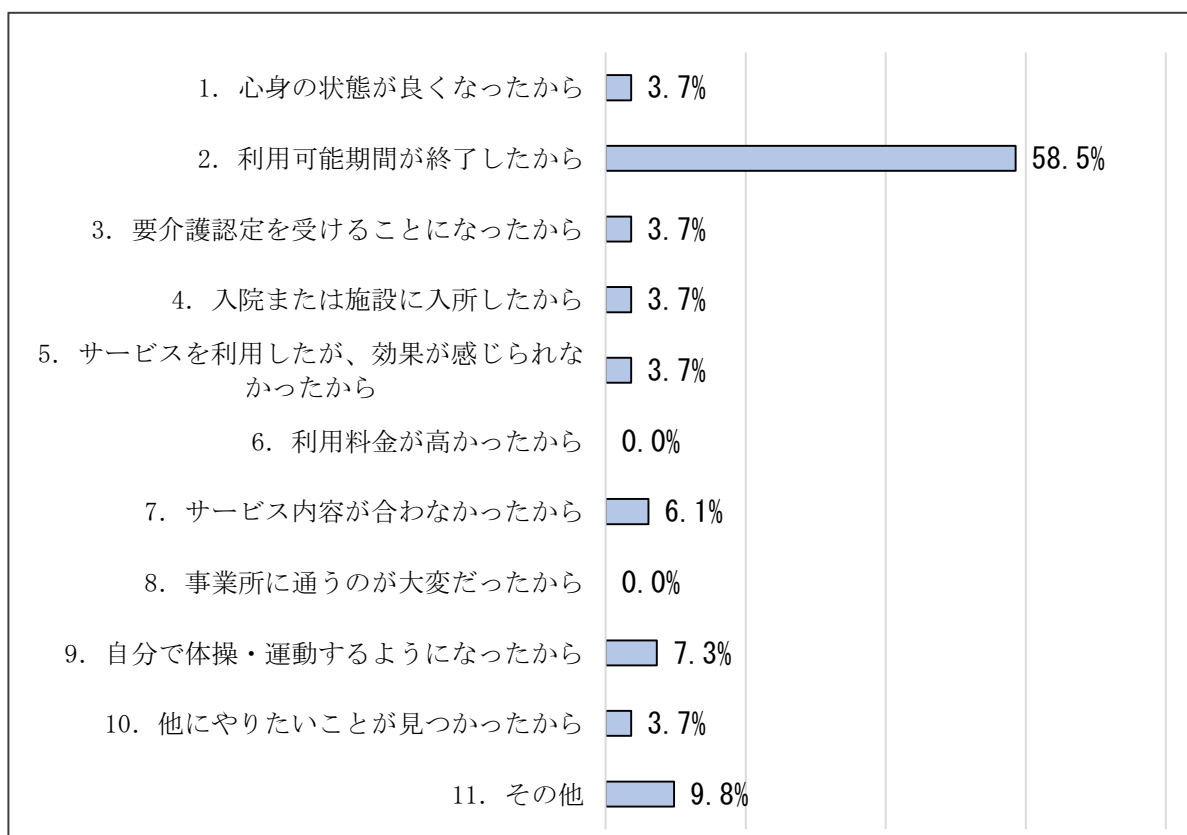
(15) ミニデイ型通所サービスを利用して良くなかったことがあれば教えてください。あてはまるものすべてに ○ をつけてください。(複数回答あり)



項目	1	2	3	4	5	6	7	合計
回答数	19	13	10	22	6	13	18	101
割合	18.8%	12.9%	9.9%	21.8%	5.9%	12.9%	17.8%	100.0%



(16) ミニデイ型通所サービスを現在利用していない理由を教えてください。  
 あてはまるものすべてに ○ をつけてください。(複数回答あり)



項目	1	2	3	4	5	6	7	8	9	10	11	合計
回答数	3	48	3	3	3	0	5	0	6	3	8	82
割合	3.7%	58.5%	3.7%	3.7%	3.7%	0.0%	6.1%	0.0%	7.3%	3.7%	9.8%	100.0%