

7 認知症予防リーダー養成講座

<調査概要>

調査対象者：平成30年度第1回～3回目の認知症予防リーダー養成講座に参加している方（終了・中止・辞退者含む）

調査依頼数：181人

調査時期：平成30年12月

調査方法：福社会館にて対象者に配布（返信用封筒付き）

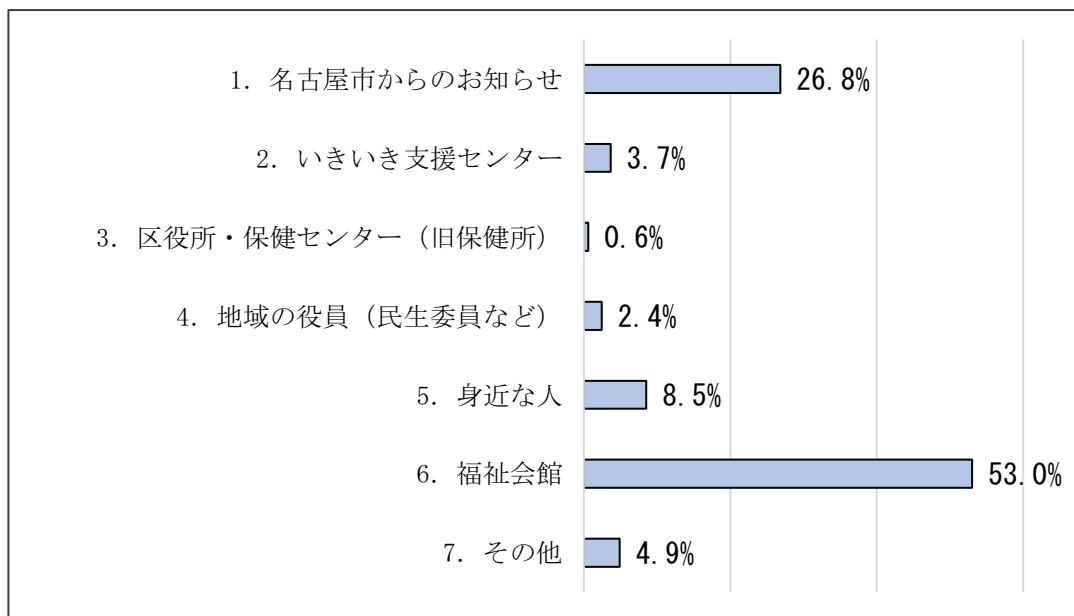
※一部の方については、市より郵送

回答者数：154人（回答率85.1%）

<アンケート（1）～（7）>

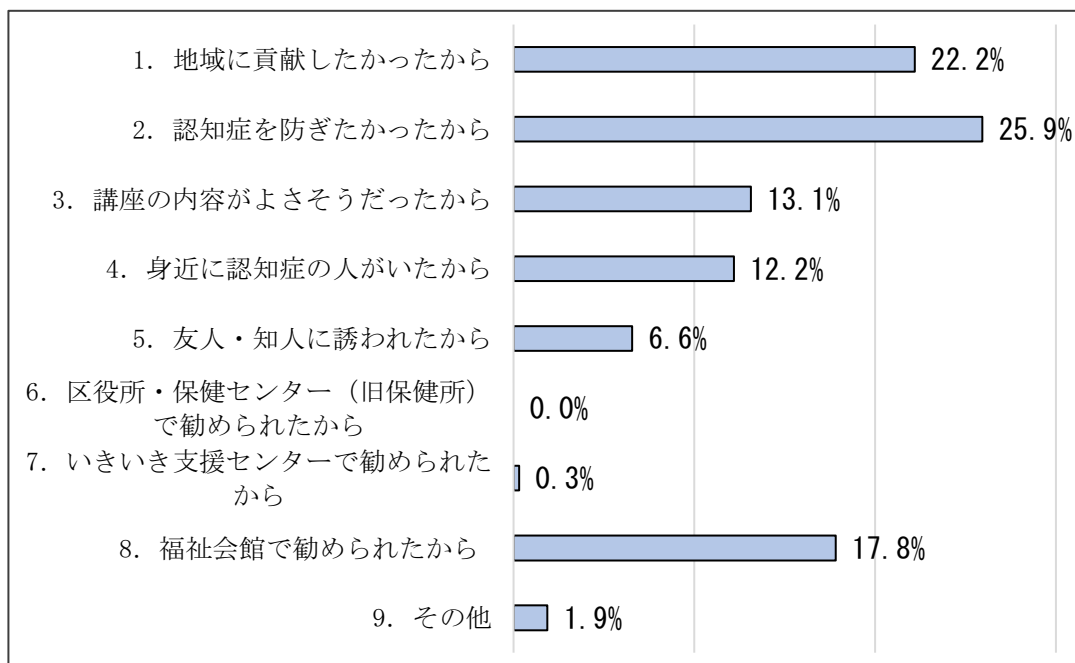
※（6）については、小項目1）～8）まであり

（1）認知症予防リーダー養成講座をどこからお知りになりましたか。（複数回答あり）



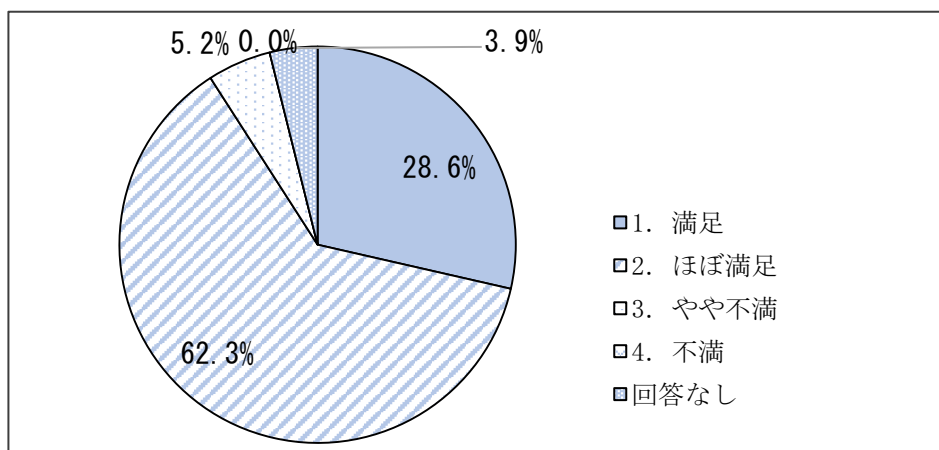
項目	1	2	3	4	5	6	7	合計
回答数	44	6	1	4	14	87	8	164
割合	26.8%	3.7%	0.6%	2.4%	8.5%	53.0%	4.9%	100.0%

(2) 認知症予防リーダー養成講座に参加した動機や理由は何ですか。あてはまるものすべてに ○ をつけてください。(複数回答あり)



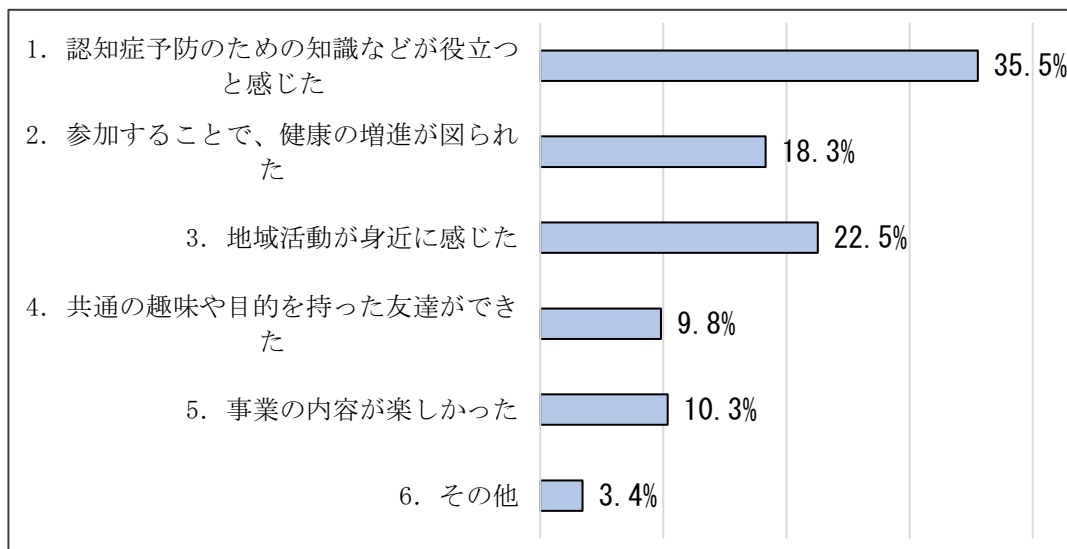
項目	1	2	3	4	5	6	7	8	9	合計
回答数	71	83	42	39	21	0	1	57	6	320
割合	22.2%	25.9%	13.1%	12.2%	6.6%	0.0%	0.3%	17.8%	1.9%	100.0%

(3) あなたは、認知症予防リーダー養成講座の内容に参加して満足していますか。



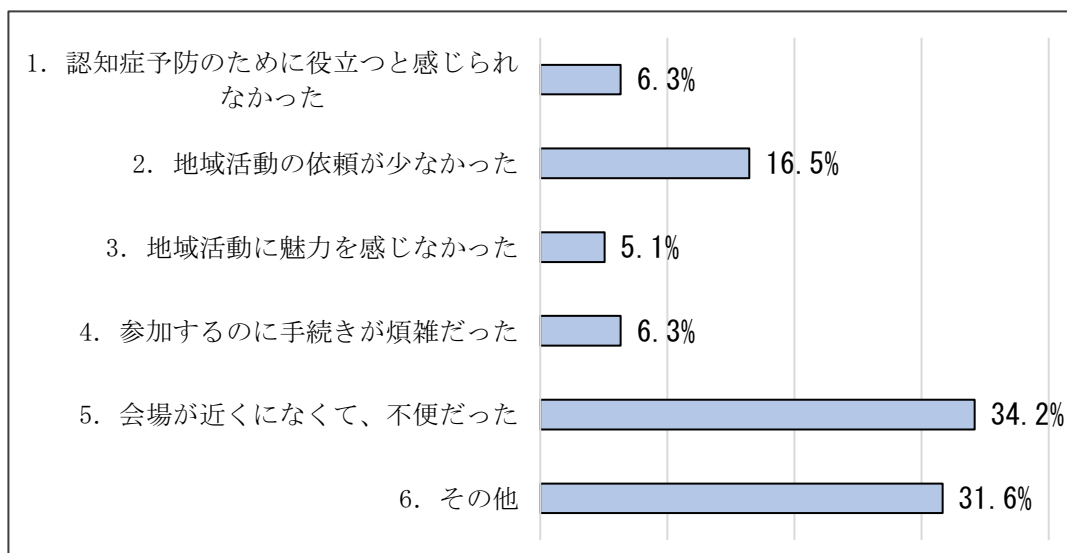
項目	1	2	3	4	回答なし	合計
回答数	44	96	8	0	6	154
割合	28.6%	62.3%	5.2%	0.0%	3.9%	100.0%

(4) 認知症予防リーダー養成講座に参加して良かったことがあれば教えてください。あてはまるものすべてに ○ をつけてください。(複数回答あり)



項目	1	2	3	4	5	6	合計
回答数	134	69	85	37	39	13	377
割合	35.5%	18.3%	22.5%	9.8%	10.3%	3.4%	100.0%

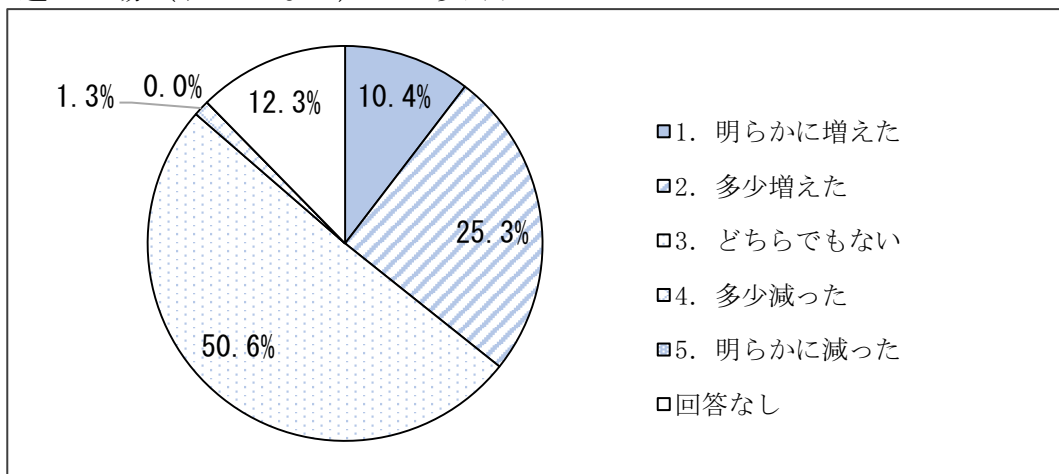
(5) 認知症予防リーダー養成講座に参加して良くなかったことがあれば教えてください。あてはまるものすべてに ○ をつけてください。(複数回答あり)



項目	1	2	3	4	5	6	合計
回答数	5	13	4	5	27	25	79
割合	6.3%	16.5%	5.1%	6.3%	34.2%	31.6%	100.0%

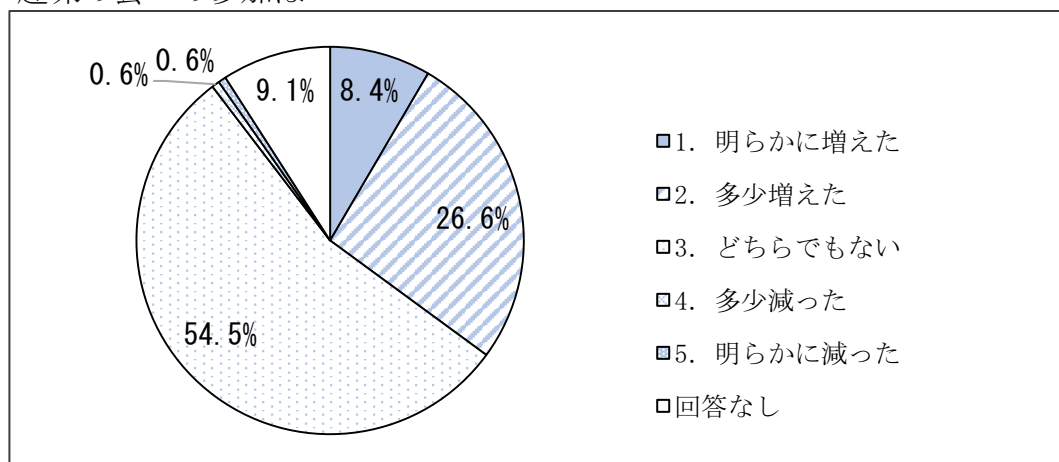
(6) 「認知症予防リーダー養成講座」に参加したことがきっかけで起きた変化について、それぞれあてはまる番号に○をつけてください。

1) 通いの場（サロンなど）への参加は



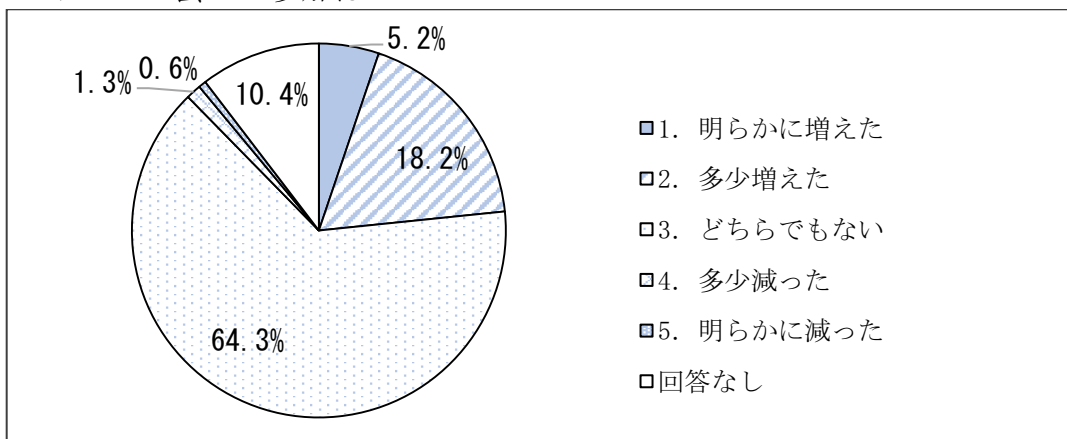
項目	1	2	3	4	5	回答なし	合計
回答数	16	39	78	2	0	19	154
割合	10.4%	25.3%	50.6%	1.3%	0.0%	12.3%	100.0%

2) 趣味の会への参加は



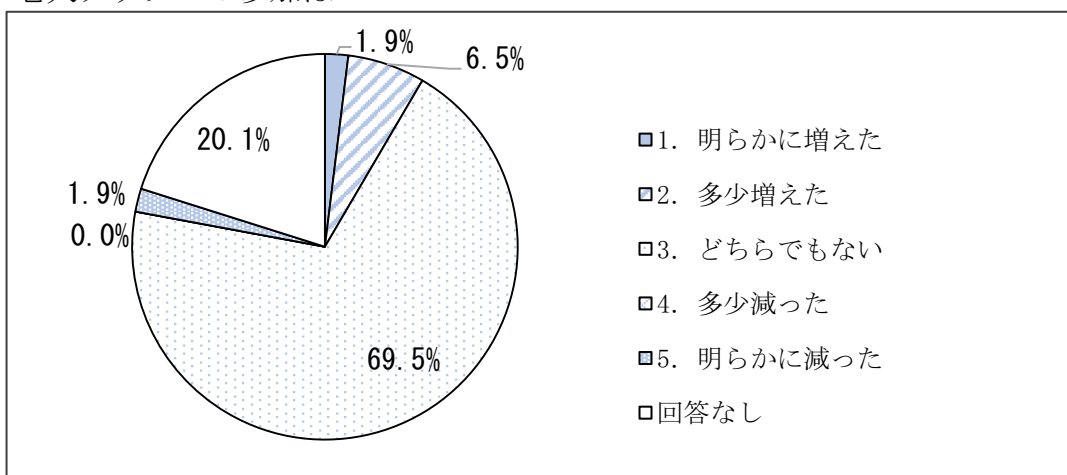
項目	1	2	3	4	5	回答なし	合計
回答数	13	41	84	1	1	14	154
割合	8.4%	26.6%	54.5%	0.6%	0.6%	9.1%	100.0%

3) スポーツの会への参加は



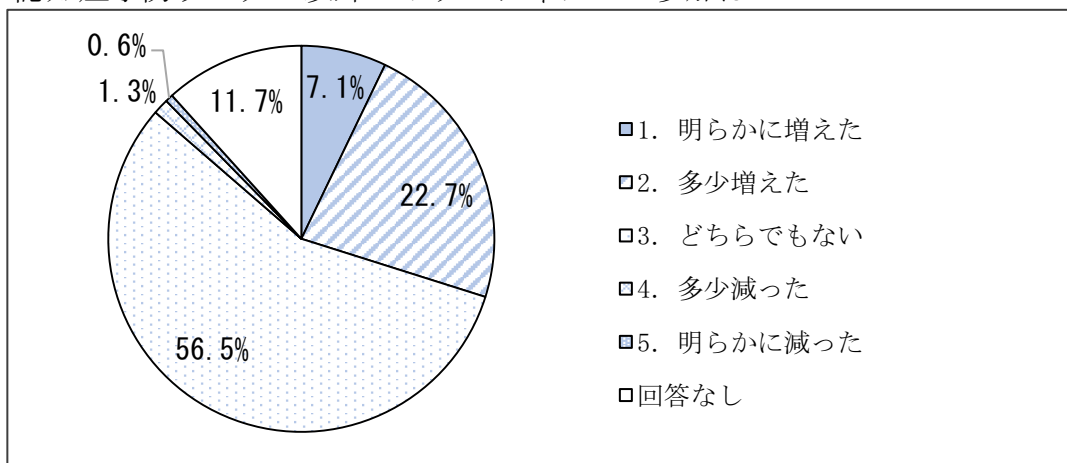
項目	1	2	3	4	5	回答なし	合計
回答数	8	28	99	2	1	16	154
割合	5.2%	18.2%	64.3%	1.3%	0.6%	10.4%	100.0%

4) 老人クラブへの参加は



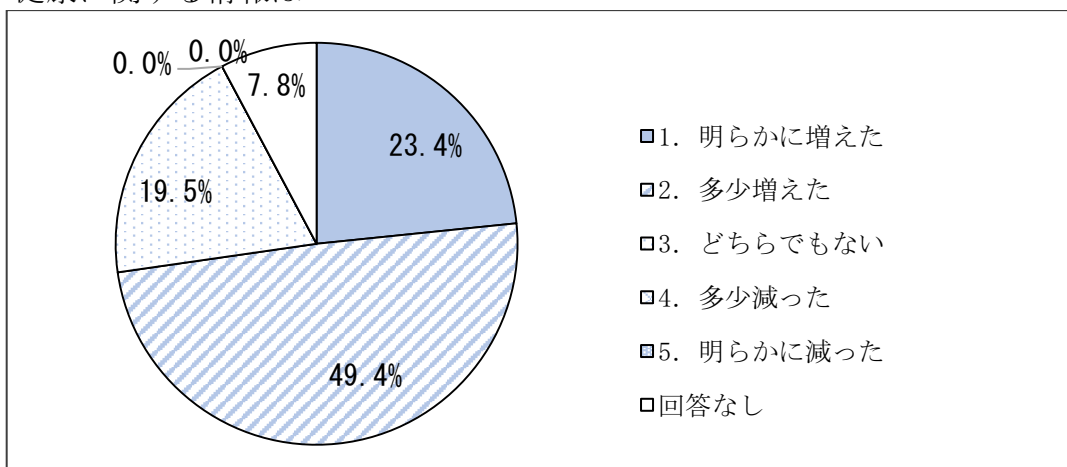
項目	1	2	3	4	5	回答なし	合計
回答数	3	10	107	0	3	31	154
割合	1.9%	6.5%	69.5%	0.0%	1.9%	20.1%	100.0%

5) 認知症予防リーダー以外のボランティアへの参加は



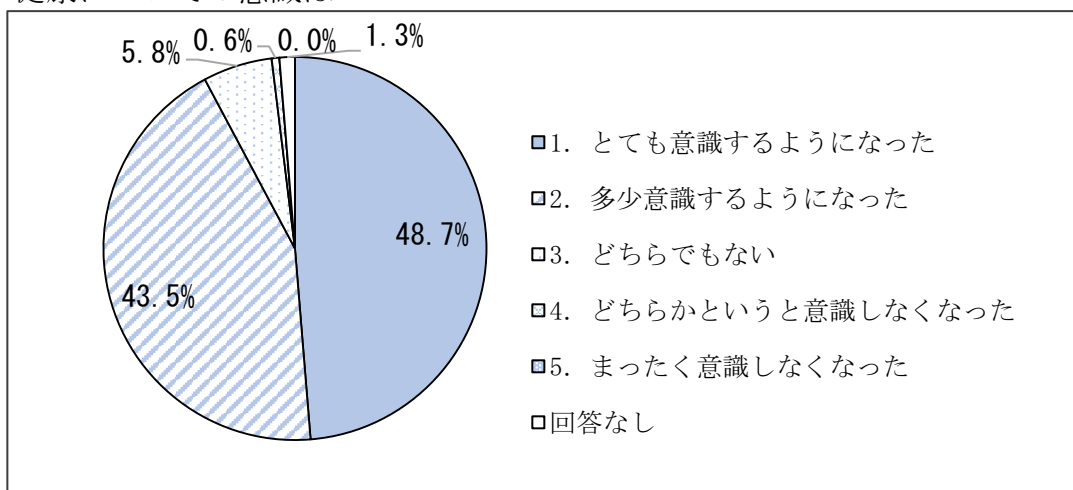
項目	1	2	3	4	5	回答なし	合計
回答数	11	35	87	2	1	18	154
割合	7.1%	22.7%	56.5%	1.3%	0.6%	11.7%	100.0%

6) 健康に関する情報は



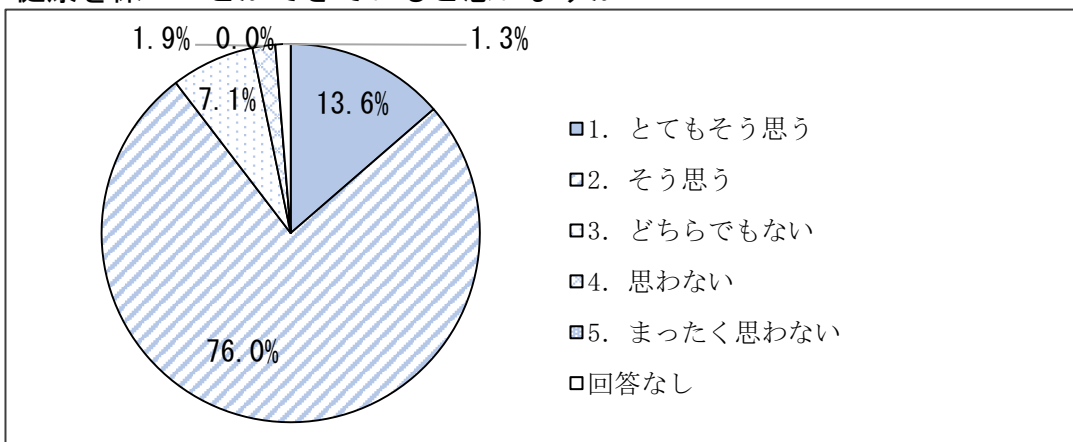
項目	1	2	3	4	5	回答なし	合計
回答数	36	76	30	0	0	12	154
割合	23.4%	49.4%	19.5%	0.0%	0.0%	7.8%	100.0%

7) 健康についての意識は



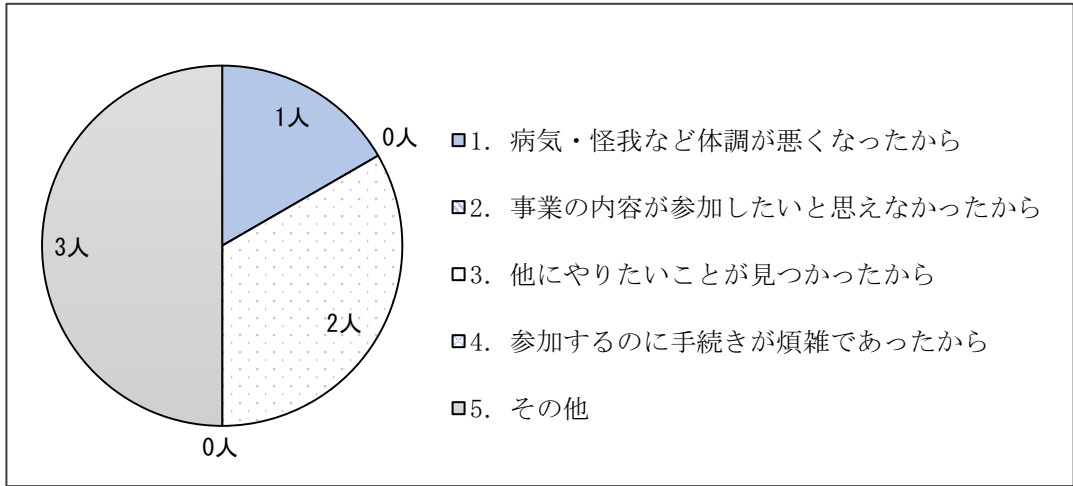
項目	1	2	3	4	5	回答なし	合計
回答数	75	67	9	1	0	2	154
割合	48.7%	43.5%	5.8%	0.6%	0.0%	1.3%	100.0%

8) 健康を保つことができていると思いますか



項目	1	2	3	4	5	回答なし	合計
回答数	21	117	11	3	0	2	154
割合	13.6%	76.0%	7.1%	1.9%	0.0%	1.3%	100.0%

(7) 認知症予防リーダー養成講座を辞退した理由を教えてください。あてはまるものすべてに ○ をつけてください。



項目	1	2	3	4	5	合計
回答数	1	0	2	0	3	6
割合	16.7%	0.0%	33.3%	0.0%	50.0%	100.0%