

次のような場所(方法)では、駐車許可は受けられません。
また、駐車許可証(標章)を掲出しても駐車することはできません。

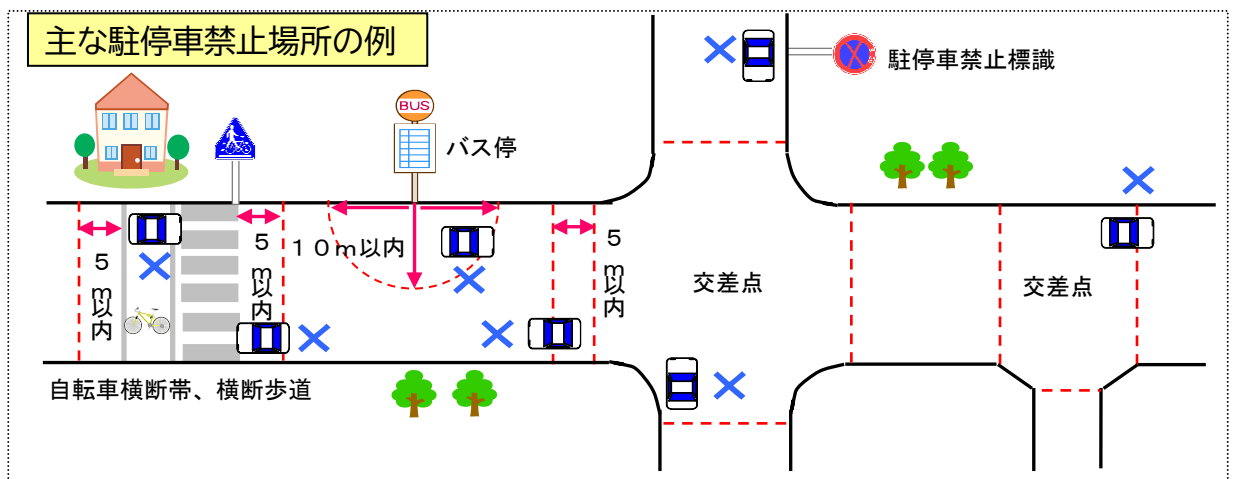
～ 必ず駐車(停車)場所を確認しましょう ～



1 停車及び駐車を禁止する場所

(普通車の場合:違反点3点、反則金18000円の違反です。)

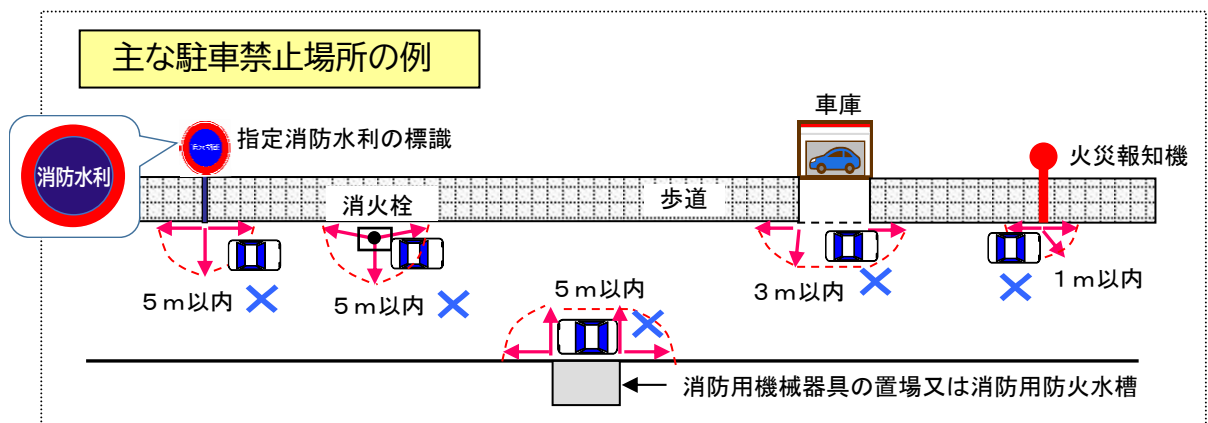
- ① 道路標識又は道路標示により停車及び駐車が禁止されている道路の部分
- ② 交差点、横断歩道、自転車横断帯、踏切、軌道敷内(通常は路面電車の線路部分) 坂の頂上付近、勾配の急な坂又はトンネル
- ③ 交差点の側端又は道路のまがりかどから5メートル以内の部分
- ④ 横断歩道又は自転車横断帯の前後の側端からそれぞれ前後に5メートル以内の部分
- ⑤ 安全地帯の左側の部分及び当該部分の前後の側端からそれぞれ前後に10メートル以内の部分
- ⑥ バス停から10メートル以内の部分
- ⑦ 踏切の前後の側端からそれぞれ前後に10メートル以内の部分



2 法定の駐車禁止場所

(普通車の場合:違反点2点、反則金15000円の違反です。)

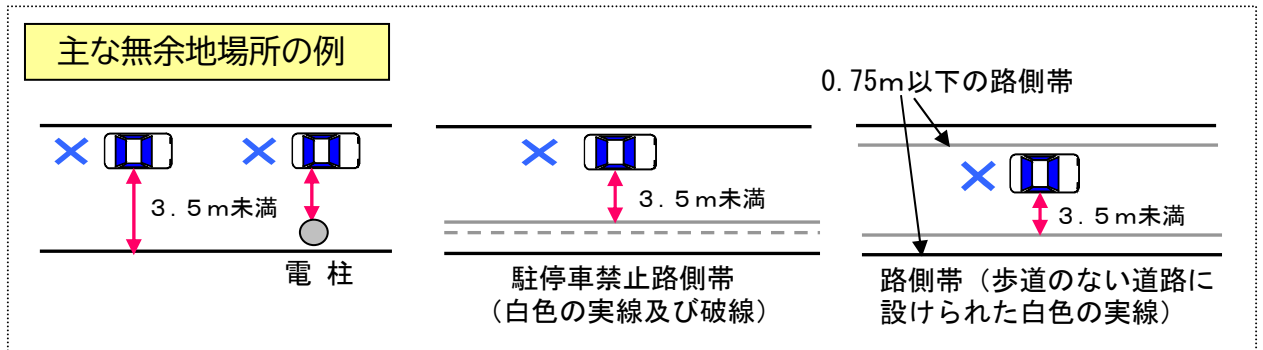
- ① 駐車場や車庫などの自動車用の出入口から3メートル以内の部分
- ② 道路工事が行なわれている工事区域の側端から5メートル以内の部分
- ③ 消防用機械器具の置場若しくは消防用防火水槽の側端又はこれらの出入口から5メートル以内の部分
- ④ 消火栓、指定消防水利の標識が設けられている位置又は消防用防火水槽の吸水口若しくは吸管投入孔から5メートル以内の部分
- ⑤ 火災報知機から1メートル以内の部分



3 無余地場所

(普通車の場合:違反点2点、反則金15000円の違反です。)

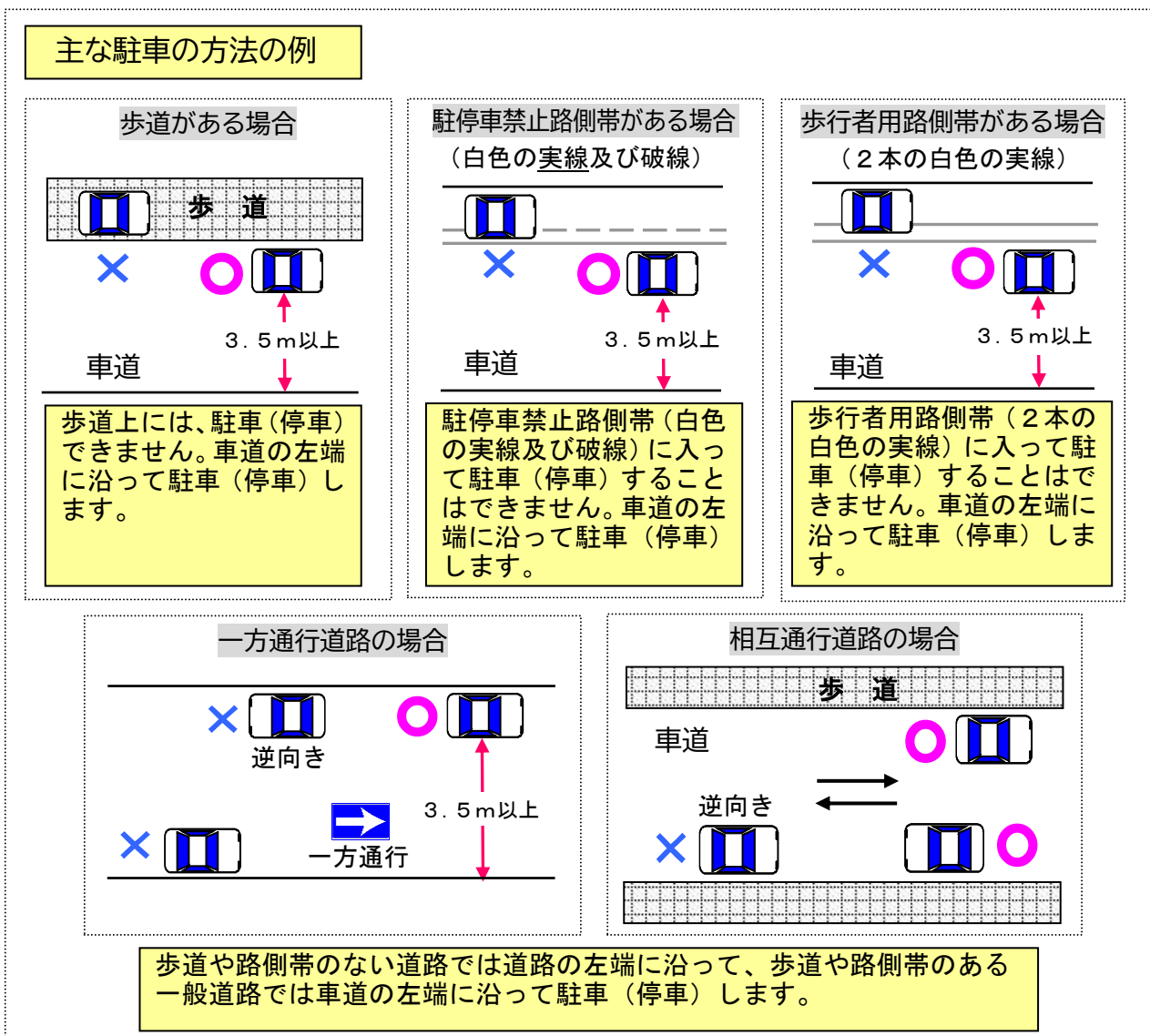
道路(車道)の左側端に沿う等正しい方法で駐車した場合、車両の右側の道路(車道)上に3.5メートル以上の余地がない場所



4 停車又は駐車の方法に従わない駐車

(普通車の場合:違反点2点、反則金15000円の違反です。)

駐車(停車)をするときは、次の方法に従って駐車(停車)しなければなりません。



路側帯がある場合
(1本の白色の実線)

※ 路側帯とは、歩道がない道路に設けられた白色の実線によって区画された道路の部分です。

0.75m以下の路側帯

3.5m以上

車道

路側帯(白色の実線)の幅が0.75m以下の場合、路側帯の中に入れてません。路側帯の標示(白色の実線)に沿って駐車(停車)します。

0.75mを超える路側帯

0.75m

3.5m以上

車道

路側帯(白色の実線)の幅が0.75mを超える場合は、その路側帯に入り、左側に0.75mの余地をあけて駐車(停車)します。

0.75mを超える路側帯

3.5m以上

車道

路側帯(白色の実線)に車両が全部入っても、まだその左側に0.75mを超える余地がある場合は、車両の右側を路側帯の標示(白色の実線)に沿って駐車(停車)します。

当該許可に係る駐車をしている間は、当該車両の前面の見やすい箇所に「駐車許可証」及び「当該駐車場所を明示した見取図」を必ず掲出してください。

「申請書欄」は、折り曲げる等して第三者から見えないように掲出することを可能としますが、許可証からは切り離さないでください。

許可証、駐車場所及びその周辺の見取図の劣化防止のため、透明のファイル等(許可内容等が確認できる形状のもの)に入れて掲出することも可能とします。

申請書欄

見取図

許可証

見取図