

新型コロナウイルス感染症に関する通知等のご案内

NAGOYA かいごネットの事業者向けトップページにある「新着情報」の右隣の「新型コロナウイルス感染症」にて、各介護保険事業所の方へ、新型コロナウイルス感染症関係の通知等、情報提供をおこなっております。

適宜更新されておりますので、都度ご確認ください。（「新着情報」でもご確認ください。）

The screenshot shows the website interface with a navigation menu at the top. The 'New Information' (新着情報) tab is selected, and the 'New Information' (新型コロナウイルス感染症) sub-tab is active. A list of articles is displayed, with a red box highlighting the 'New Information' tab and the list. A red callout box points to a link that says 'こちらをクリックしてください。' (Click here). Another red callout box points to a link that says '過去の記事はこちらにあります。' (Past articles are here).

NAGOYAかいごネットURL

<https://www.kaigo-wel.city.nagoya.jp/view/kaigo/top/>

厚生労働省から随時発出されている「新型コロナウイルス感染症に係る介護サービス事業所の人員基準等の臨時的な取扱いについて」や、当該通知に関して本市が発出するQ & Aについては、以下のURLをご参照ください。

<https://www.kaigo-wel.city.nagoya.jp/view/kaigo/company/docs/2020022800035/>

(名古屋市健康福祉局介護保険課)

高齢者施設での 感染拡大を防ぐために

名古屋市健康福祉局 新型コロナウイルス感染症対策室
保健センター 支援担当

作成：令和3年6月1日

1

内 容

- I. 名古屋市内の発生状況は？
- II. 新型コロナウイルス感染症について
- III. 施設内で感染を広げないために、あなたができること
- IV. 参考資料等

2

I. 名古屋市内の発生状況は？

名古屋市ホームページに掲載

名古屋市ホームページ 市内の新型コロナウイルス発生状況 [検索](#)

<https://www.city.nagoya.jp/kenkofukushi/page/0000126920.html>

3

II. 新型コロナウイルス感染症 について

4

1. 主な感染経路



接触感染

飛沫感染



5

接触感染

感染した人がウイルスのついた手で、周りの物に触れるとウイルスが付きます。
他の人がそれを触るとウイルスが手に付着し、その手で**口**や**鼻**、**目**を触ることにより感染すること。

6

施設内で**接触感染**が起こりやすい場面は？

- 照明スイッチを触った手で、目をこする
- ? ? ? ?
- ? ? ? ?

皆さんで
かんがえて
みましょう！

7

飛沫感染

感染した人のくしゃみ、咳、つばなどと一緒にウイルスが放出され、他の人がそのウイルスを**口**や**鼻**などから吸い込んで感染すること

8

施設内で飛沫感染が起こりやすい場面は？

- 同僚と隣の席でしゃべりながら食事
- 喫煙場所でのおしゃべり
- ???
- ???

皆さんで
かんがえて
みましょう！

9

2. 感染してから発症するまで

ウイルスが体内に入る

感染する

ウイルスを体外に出すよ
うになる

症状が始める



ここまで14日程度
(多くは5日程度)

：ウイルス

10

他の人に感染させる可能性がある期間は？

次のページへ

11

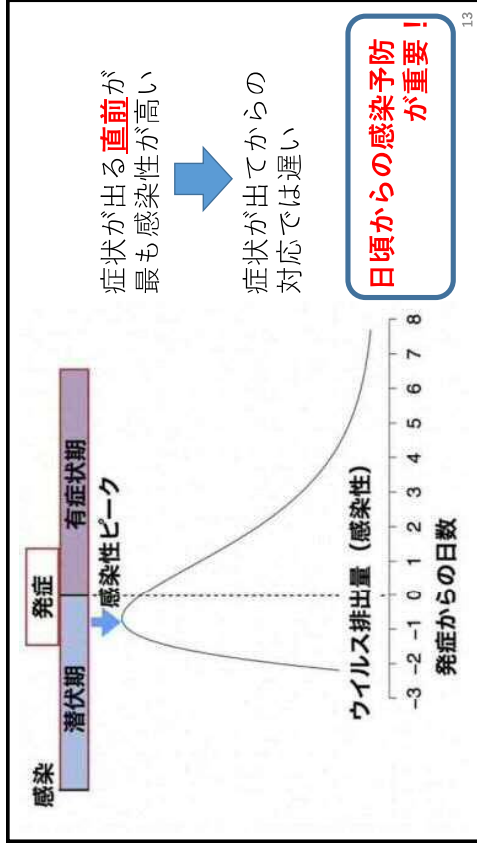
感染可能期間
症状がでる2日前
から発症後7日
～10日後

症状が出る前から
他の人へ感染させて
しまいます。
それでは、どんなこと
に気を付けると
よいのでしょうか？



発症前にもウイルスを出してしまうのが特徴

12



13

3. 人により症状は様々

- 同じウイルスに感染しているのに無症状の人もいれば、重症化する人もいる → **高齢者は重症化しやすい**

14

Ⅲ. 施設内で感染を広げないために
あなたができること


15

普段からの感染防止策が重要


- ウイルスの通り道を断つこと
- ワクチン接種により免疫をつける

16


福祉施設での濃厚接触～職員と利用者～



食事介助



入浴介助



排泄介助

斜め後ろから
マスクを着けて
窓開けて
お互いマスク


17

その他、感染防止のために必要なことは？


- ケア毎に**しっかり**手指消毒
- マスクを正しくつける
- ????
- ????

18


福祉施設での濃厚接触～利用者～



レクリエーション



食事の席が近い



送迎で同乗

マスクの着用
距離を離して
できるだけ少人数
大声を出さない


19

その他、感染防止のために必要なことは？


- こまめな換気
- よく触る箇所の消毒
- ????
- ????

20

福祉施設での濃厚接触～職員と職員～



マスクなしでおしゃべり



近くで食事
・時間をずらす
・黙食

21

その他、感染防止のために必要なことは？

- マスクを正しくつける
- 休憩は時間をずらす
- ????
- ????

皆さんでかんがえてみましょう！

22

ワクチンを受けた後も、
マスクの着用等感染予防対策の徹底を！

ワクチンを受けた方は、コロナウイルスの発症を予防できると期待されています。しかし、他の方への感染をどの程度予防できるかはまだまだ十分にわかっていません。
ワクチンを受けた後も、皆さまに感染予防対策を継続していただくようお願いいたします。

23

感染防止策のまとめ

- ・ 職員の感染防止対策の徹底
- ・ 施設の感染防止対策の徹底
- ・ 発生した場合の対応マニュアルを作成し、万一来に備える

24

変異株について

- ◎これまでの株より、感染しやすい可能性がある
- ◎個人の**基本的な感染予防策**は、
変異株でもこれまでと同じ

25


IV. 参考資料等

26

STOP! コロナ 施設内感染を防ぐために

施設へ配布させて頂いたパンフレット・リーフレットを、今一度ご覧ください。

27



リーフレット：表と裏

冊子

28

パンフレット・リーフレットはここ！

「パンフレット」でサイト内検索

NAGOYAかいごネット

- 施設のクラスター化防止パンフレットを作成しました！
(2021年3月25日)

<https://www.kaigo-wel.city.nagoya.jp/view/kaigo/company/docs/2021032400048/>

29

クラスター対策をして、万が一に備えよう

NAGOYAかいごネットに掲載

30

The screenshot shows the NAGOYA website interface. At the top, there is a search bar with the text 'パンフレット・リーフレット' and a search icon. Below the search bar, there is a navigation menu with items like 'トップ', '認定施設', '介護保険事業者の施設', '施設紹介', '各種加算', '業務報告ダウンロード', '職員教育', 'センター関係'. The main content area displays a search result for 'パンフレット・リーフレット' with a date of '2021年3月10日'. A red box highlights the search result title: '施設に準備して もらう様式 (2021年3月10日)'. Below the search result, there is a list of documents with dates and titles. A red box highlights the date '2021年3月10日' in the list. At the bottom, there is a footer with contact information and a logo for '介護福祉サービス (認定) 株式会社 ATOPIA'.

31

The screenshot shows a document titled 'クラスター対策について' (About Cluster Countermeasures) dated '2021年3月10日'. The document content includes a section titled '施設に準備して もらう様式' (Forms to be prepared by the facility). Below this, there are several red star icons and text: '★ 星マーク は平常時から用意しておいてください ワクチン接種履歴もご記載ください' (★ Star mark: Please prepare from normal times. Please also record vaccination history). Below this, there are two red star icons and text: '★ ★ 名簿 見取り図' (★ ★ Roster Sample). Below this, there is a red star icon and text: '★ 体調確認票' (★ Health Confirmation Form). The document also includes a table with columns for '施設名' (Facility Name), '住所' (Address), '電話番号' (Phone Number), and 'お問い合わせ先' (Contact Information).

32

厚生労働省が発行しているもの



(厚生労働省ホームページのURL)
https://www.mhlw.go.jp/stf/seisakunitsuite/bunya/hukushi/kaigo/koureisha/taisakumatome_13635.html

コロナ禍で頑張る
 職員のこころのケア

- ・施設内で情報の共有をしましょう
- ・不安なこと、心配なことを話しやすい雰囲気づくり
- ・外部の相談機関を活用を見やすいところに貼る)
 (リーフレット)

職員のこころのケア

名古屋市精神保健福祉センター
 こころばのリーフレット
 (URL)
<https://www.city.nagoya.jp/kenkofukushi/page/0000128140.html>

新型コロナウイルス感染症拡大で不安などを感じている方へ

新型コロナウイルス感染症拡大に伴い、施設職員は感染リスクにさらされ、不安や心配を感じている方が多く見られます。また、施設利用者や家族からの感染リスクへの不安や心配も感じている方が多く見られます。このような不安や心配を軽減し、安心して施設業務に取り組んでいただくために、本センターが作成したリーフレットを配布しています。

【リーフレットの活用方法】

- 1. 施設職員がリーフレットを手に取り、自分自身や周囲の職員に読んでいただく。
- 2. 施設職員がリーフレットを手に取り、利用者や家族に読んでいただく。
- 3. 施設職員がリーフレットを手に取り、利用者や家族に読んでいただく。

【リーフレットの活用方法】

- 1. 施設職員がリーフレットを手に取り、自分自身や周囲の職員に読んでいただく。
- 2. 施設職員がリーフレットを手に取り、利用者や家族に読んでいただく。
- 3. 施設職員がリーフレットを手に取り、利用者や家族に読んでいただく。

【リーフレットの活用方法】

- 1. 施設職員がリーフレットを手に取り、自分自身や周囲の職員に読んでいただく。
- 2. 施設職員がリーフレットを手に取り、利用者や家族に読んでいただく。
- 3. 施設職員がリーフレットを手に取り、利用者や家族に読んでいただく。

ご清聴ありがとうございました。