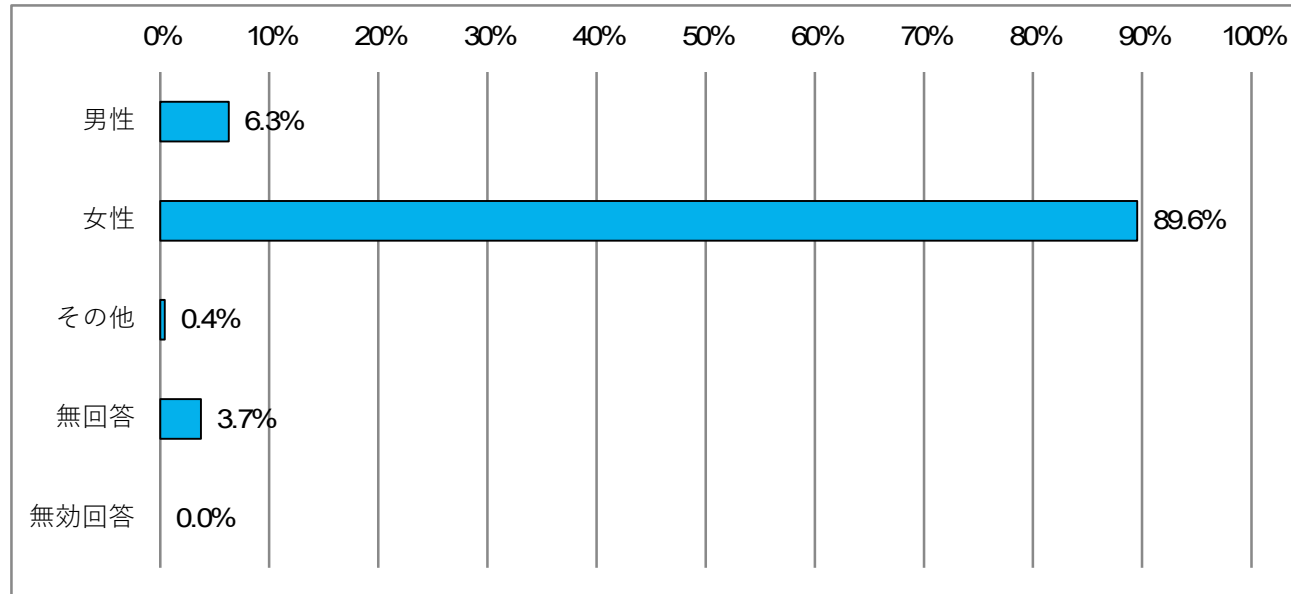


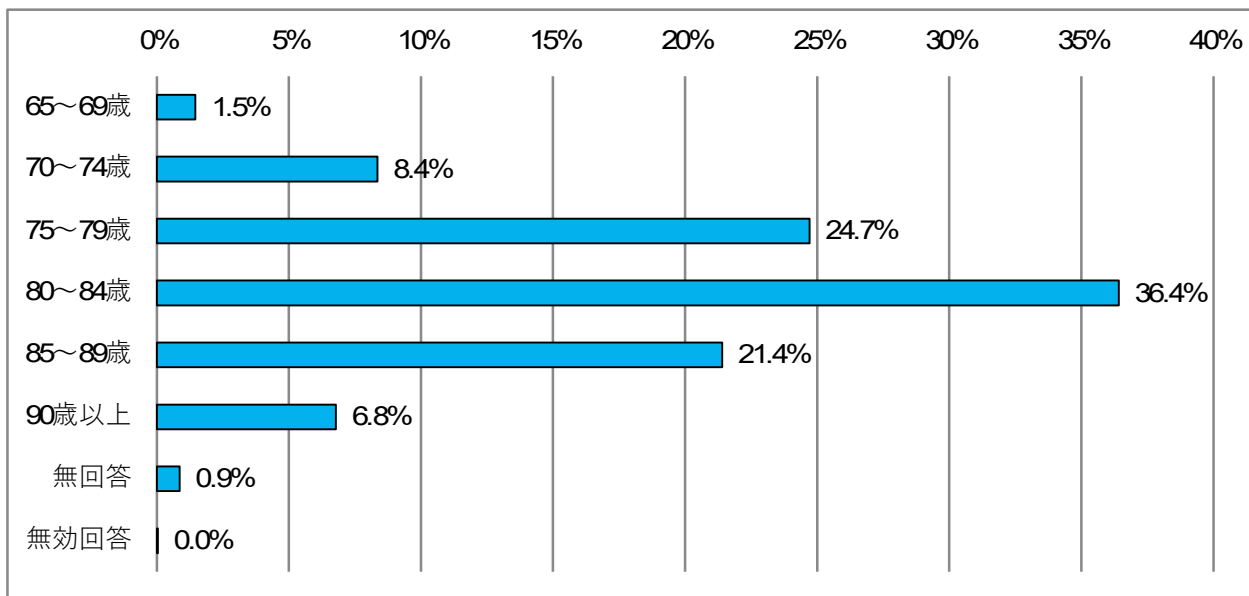
# 高齢者はつらつ長寿推進事業

## 性別



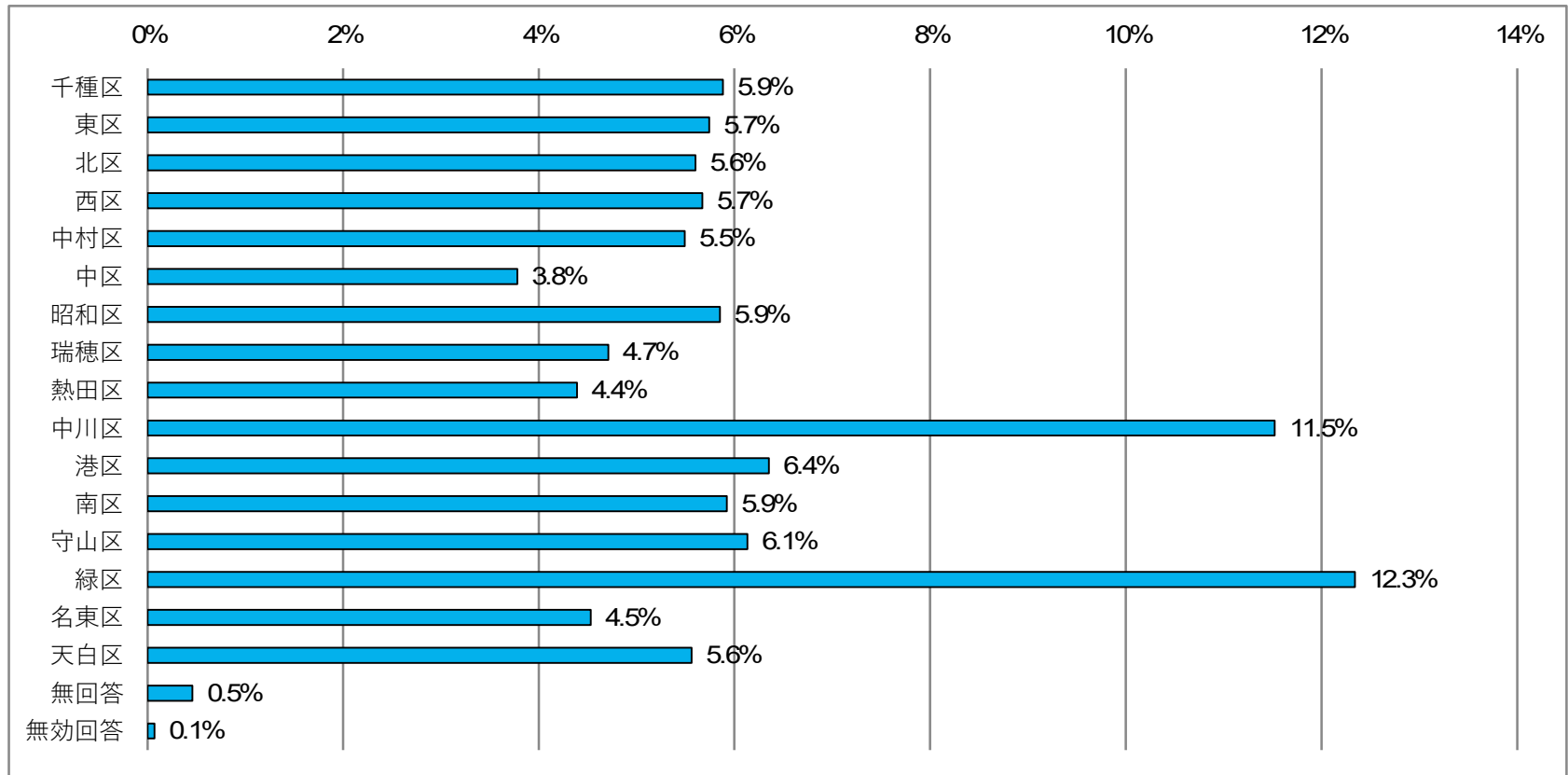
項目	男性	女性	その他	無回答	無効回答	合計
件数	176	2511	12	105	0	2804
比率	6.3%	89.6%	0.4%	3.7%	0.0%	100.0%

年齢



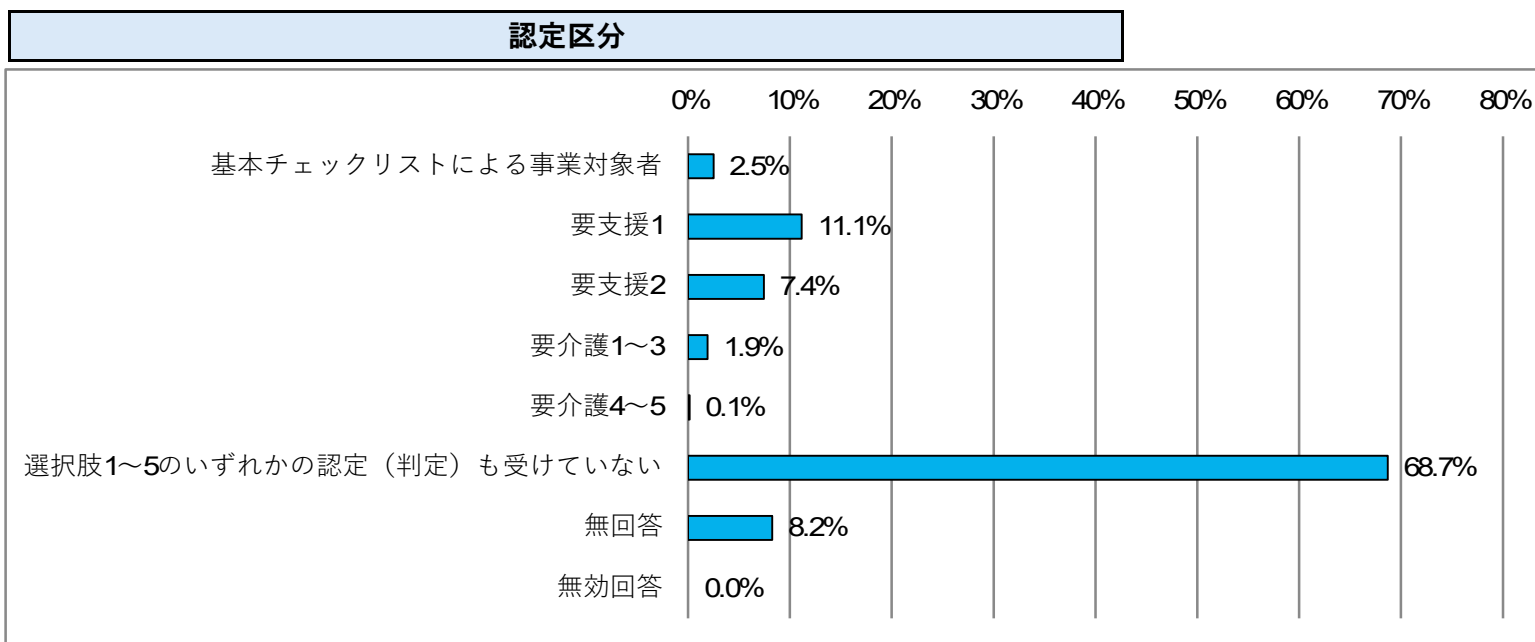
項目	65~69歳	70~74歳	75~79歳	80~84歳	85~89歳	90歳以上	無回答	無効回答	合計
件数	41	234	693	1021	600	190	24	1	2804
比率	1.5%	8.4%	24.7%	36.4%	21.4%	6.8%	0.9%	0.0%	100.0%

### お住まいの区



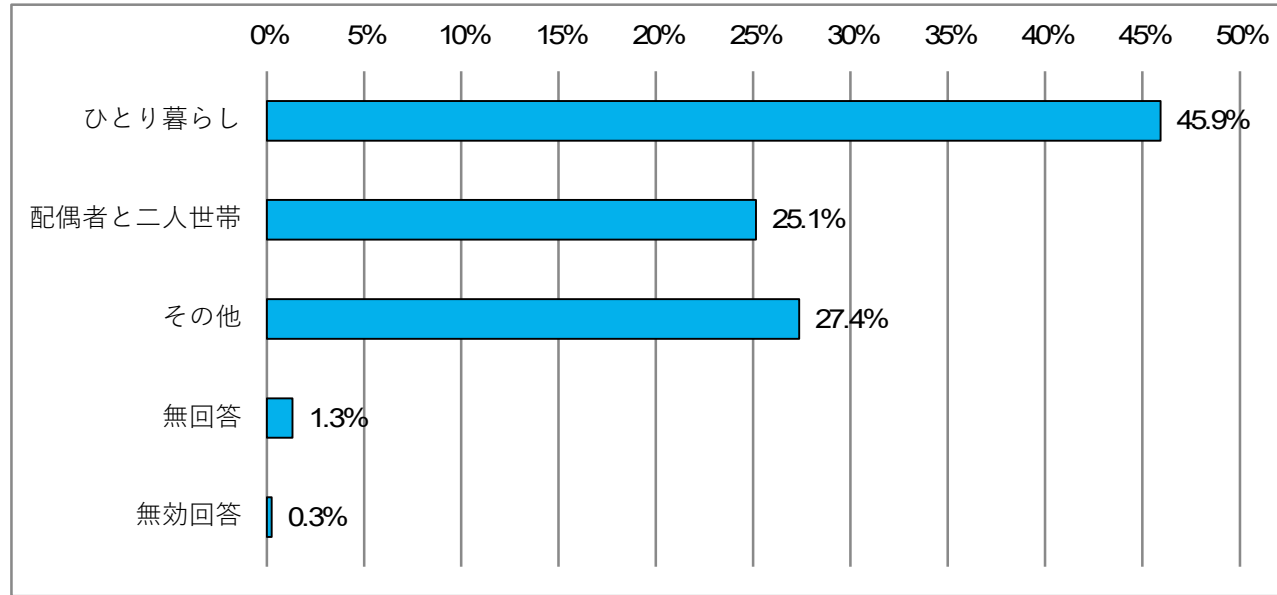
項目	千種区	東区	北区	西区	中村区	中区	昭和区	瑞穂区
件数	165	161	157	159	154	106	164	132
比率	5.9%	5.7%	5.6%	5.7%	5.5%	3.8%	5.9%	4.7%

熱田区	中川区	港区	南区	守山区	緑区	名東区	天白区	無回答	無効回答	合計
123	323	178	166	172	346	127	156	13	2	2804
4.4%	11.5%	6.4%	5.9%	6.1%	12.3%	4.5%	5.6%	0.5%	0.1%	100.0%



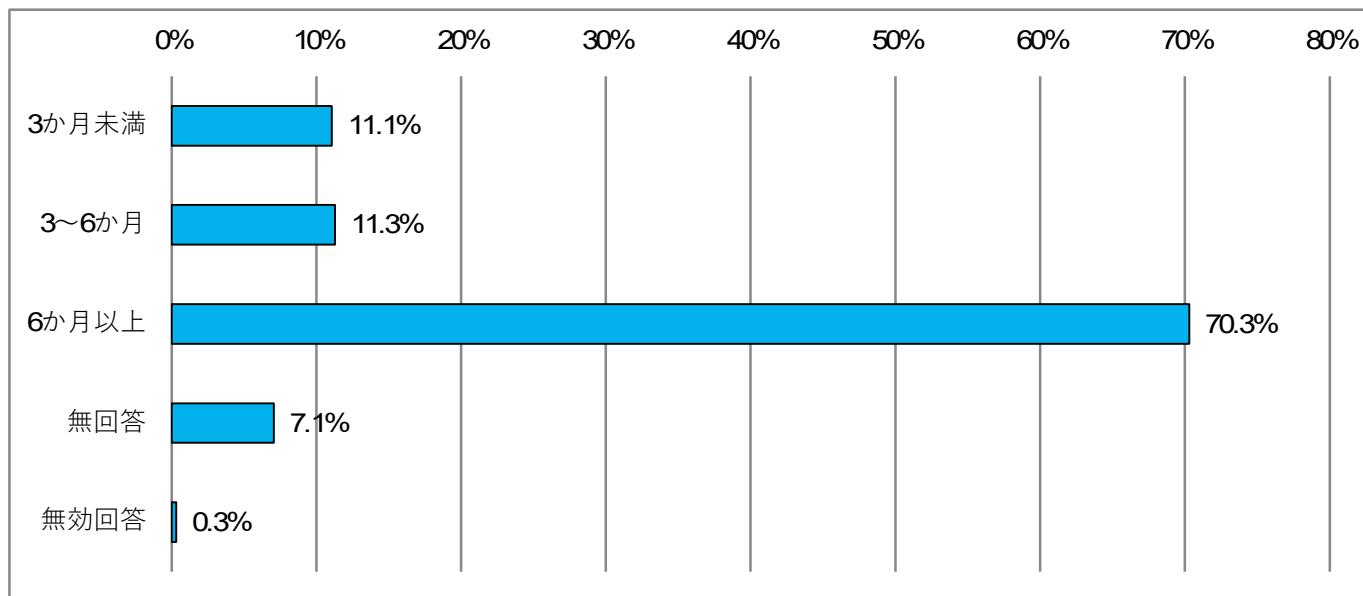
項目	基本チェックリストによる事業対象者	要支援1	要支援2	要介護1~3	要介護4~5	選択肢1~5のいずれかの認定(判定)も受けていない	無回答	無効回答	合計
件数	70	312	208	53	4	1926	231	0	2804
比率	2.5%	11.1%	7.4%	1.9%	0.1%	68.7%	8.2%	0.0%	100.0%

### 世帯構成



項目	ひとり暮らし	配偶者と二人世帯	その他	無回答	無効回答	合計
件数	1288	705	767	37	7	2804
比率	45.9%	25.1%	27.4%	1.3%	0.3%	100.0%

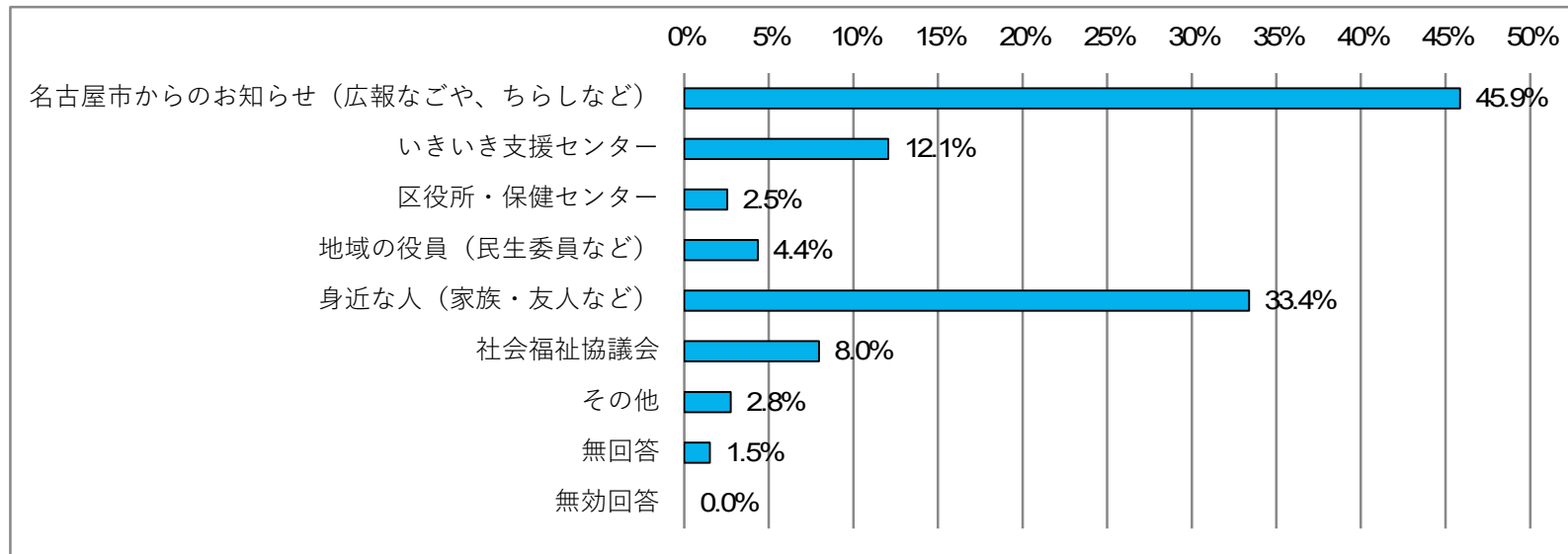
**利用期間**



項目	3か月未満	3~6か月	6か月以上	無回答	無効回答	合計
件数	310	316	1971	198	9	2804
比率	11.1%	11.3%	70.3%	7.1%	0.3%	100.0%

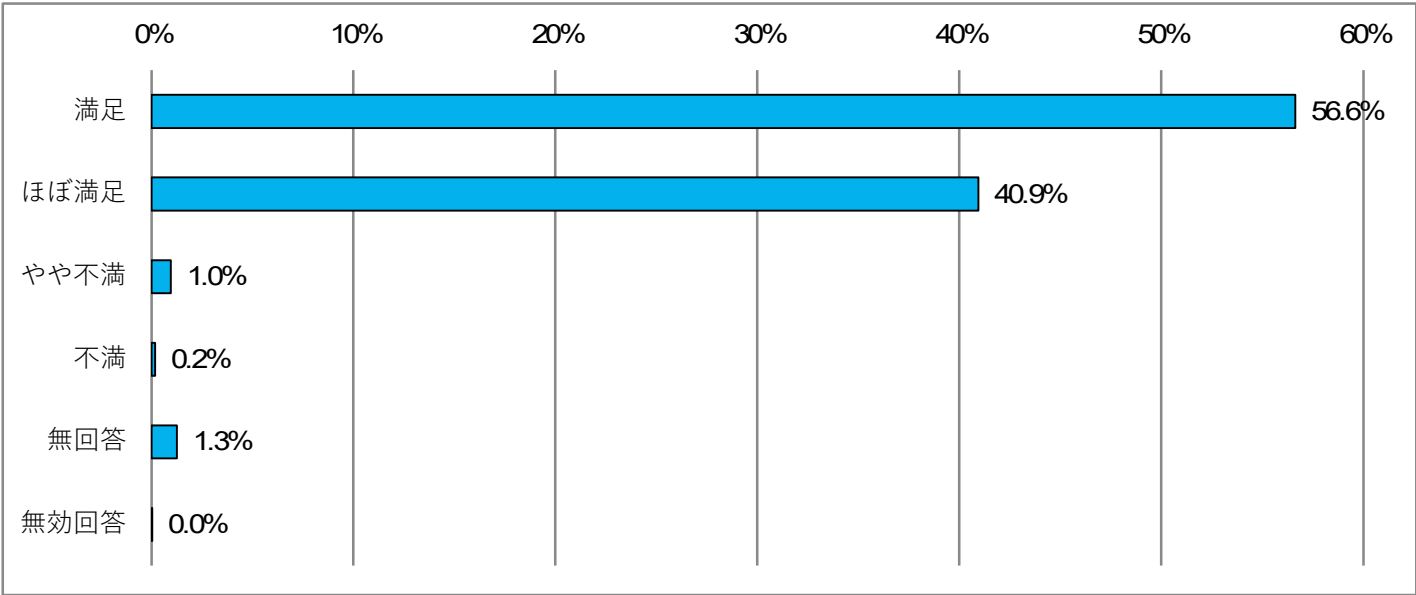
### きっかけ

(複数回答あり)



項目	名古屋市からののお知らせ (広報なごや、ちらしなど)	いきいき支援センター	区役所・保健センター	地域の役員 (民生委員など)	身近な人 (家族・友人など)	社会福祉協議会	その他	無回答	無効回答	合計
件数	1286	338	71	122	936	223	77	42	0	3095
比率	45.9%	12.1%	2.5%	4.4%	33.4%	8.0%	2.8%	1.5%	0.0%	110.4%

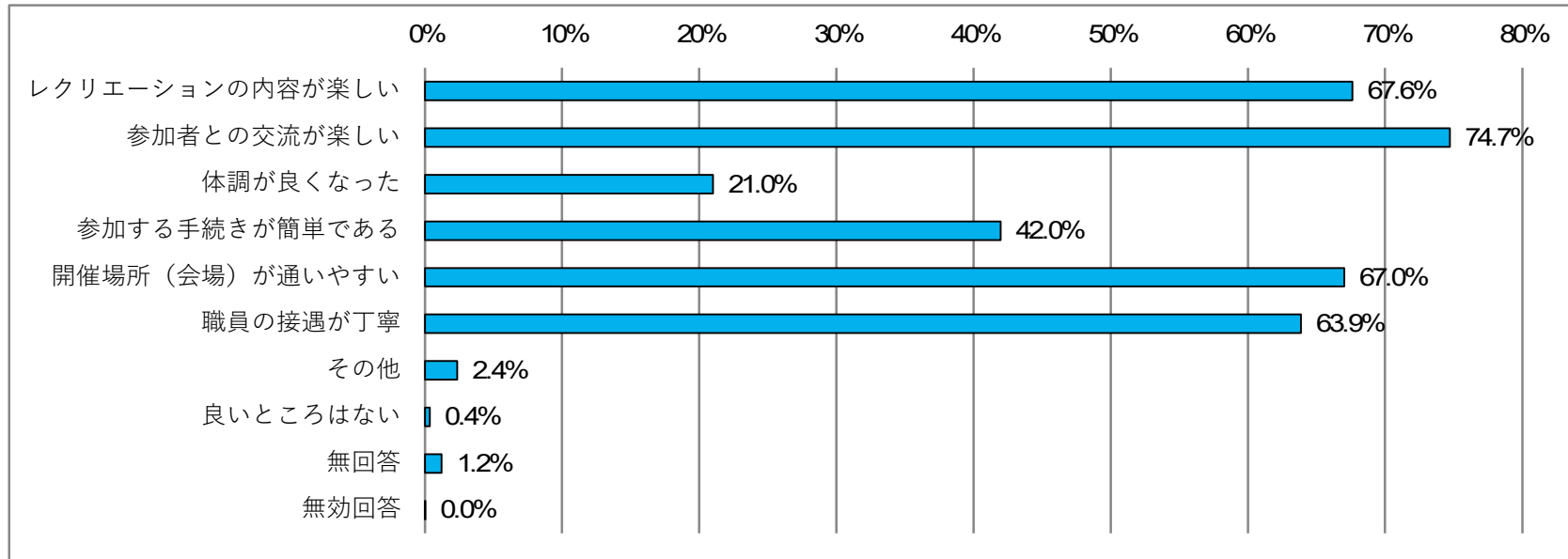
問1 はつらつ長寿推進事業に参加して満足していますか。



項目	満足	ほぼ満足	やや不満	不満	無回答	無効回答	合計
件数	1588	1148	27	5	35	1	2804
比率	56.6%	40.9%	1.0%	0.2%	1.3%	0.0%	100.0%

問2 はつらつ長寿推進事業に参加して良かったところを教えてください。

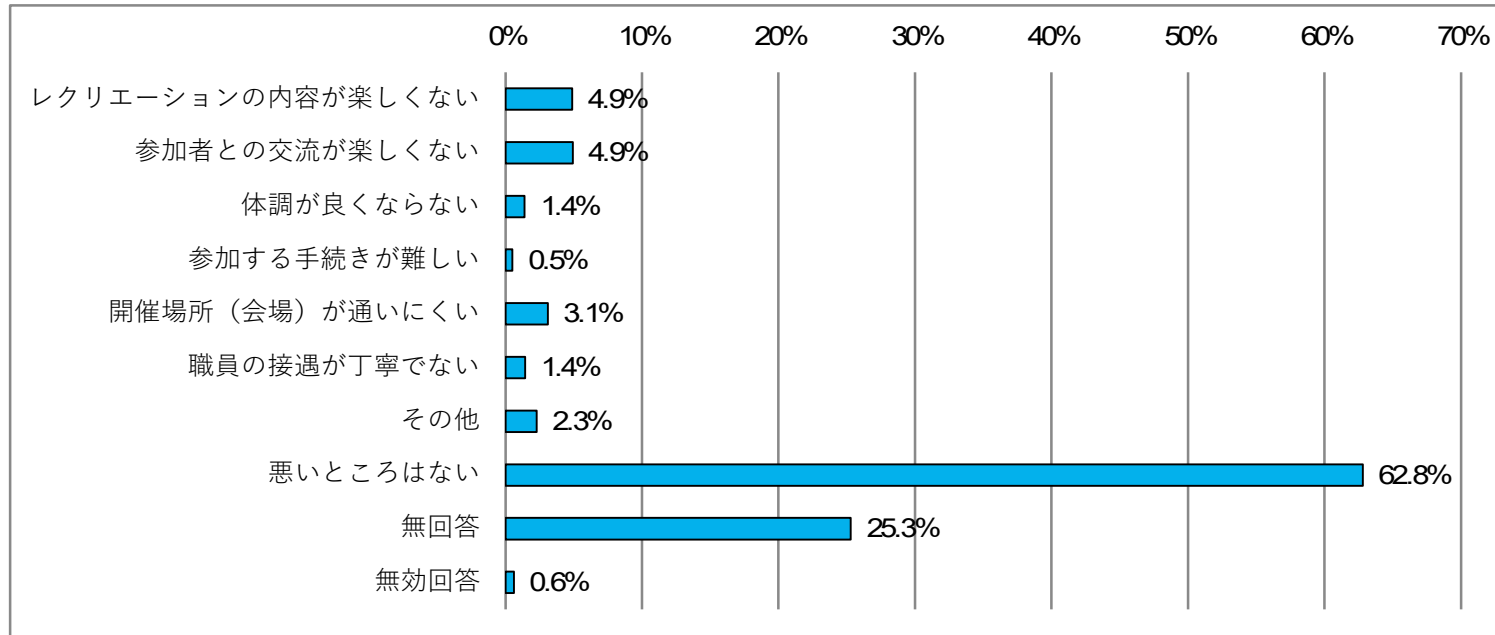
(複数回答あり)



項目	レクリエーションの内容が楽しい	参加者との交流が楽しい	体調が良くなった	参加する手続きが簡単である	開催場所（会場）が通しやすい	職員の接遇が丁寧	その他	良いところはない	無回答	無効回答	合計
件数	1896	2095	589	1177	1879	1791	66	10	34	1	9538
比率	67.6%	74.7%	21.0%	42.0%	67.0%	63.9%	2.4%	0.4%	1.2%	0.0%	340.2%

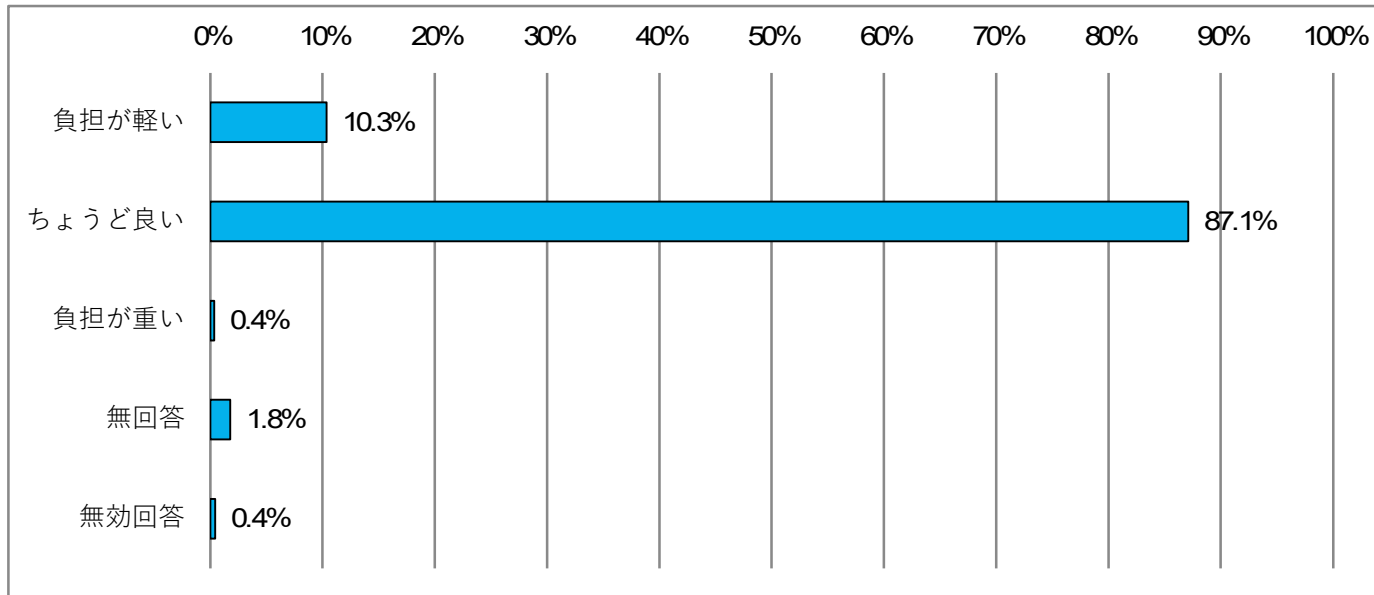
問3 はつらつ長寿推進事業に参加して良くなかったところを教えてください。

(複数回答あり)



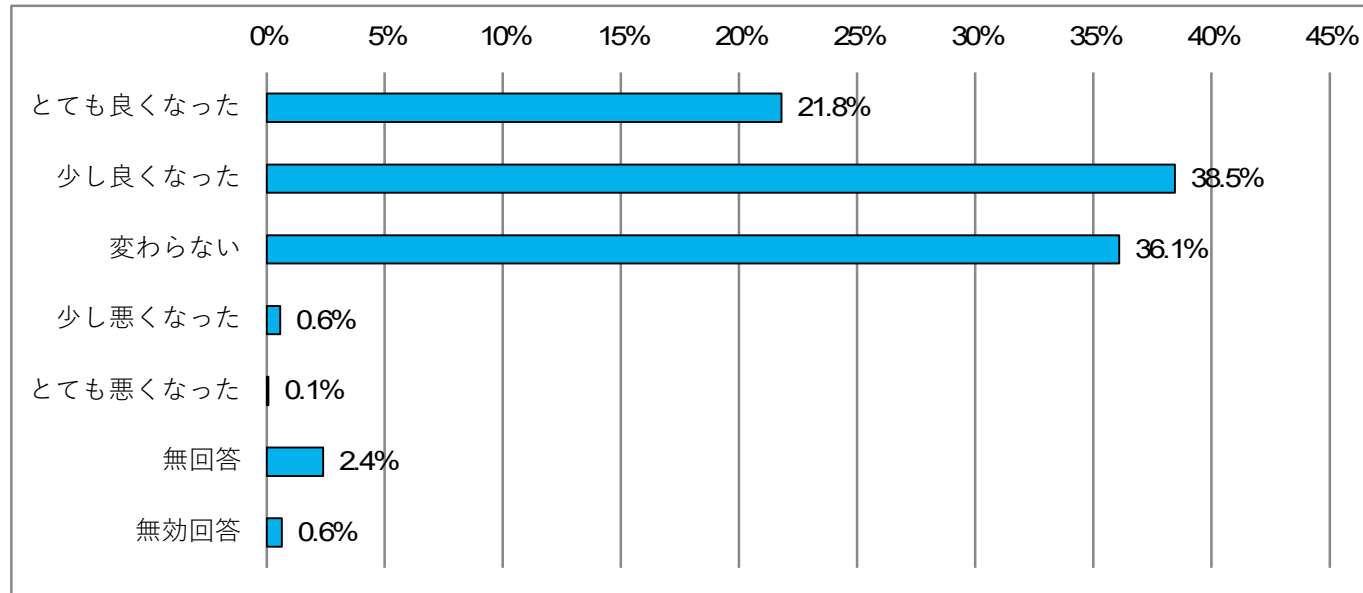
項目	レクリエーションの内容が楽しくない	参加者との交流が楽しくない	体調が良くならない	参加する手続きが難しい	開催場所（会場）が通いにくい	職員の接遇が丁寧でない	その他	悪いところはない	無回答	無効回答	合計
件数	137	138	39	14	87	40	64	1761	709	17	3006
比率	4.9%	4.9%	1.4%	0.5%	3.1%	1.4%	2.3%	62.8%	25.3%	0.6%	107.2%

問4 はつらつ長寿推進事業の内容は体調に合っていますか。



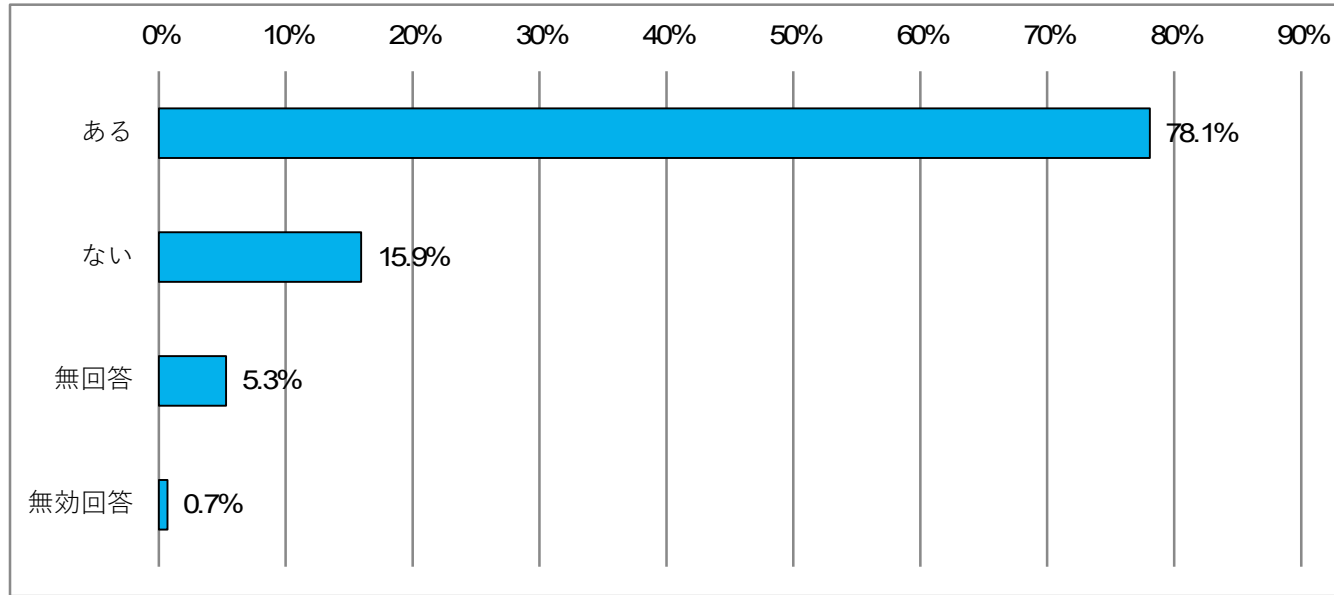
項目	負担が軽い	ちょうど良い	負担が重い	無回答	無効回答	合計
件数	290	2442	10	50	12	2804
比率	10.3%	87.1%	0.4%	1.8%	0.4%	100.0%

問5 はつらつ長寿推進事業に参加する前と比べて、事業に参加したことによって、現在のあなたの健康状態は変わりましたか。



項目	とても良くなった	少し良くなった	変わらない	少し悪くなった	とても悪くなった	無回答	無効回答	合計
件数	611	1078	1012	16	2	67	18	2804
比率	21.8%	38.5%	36.1%	0.6%	0.1%	2.4%	0.6%	100.0%

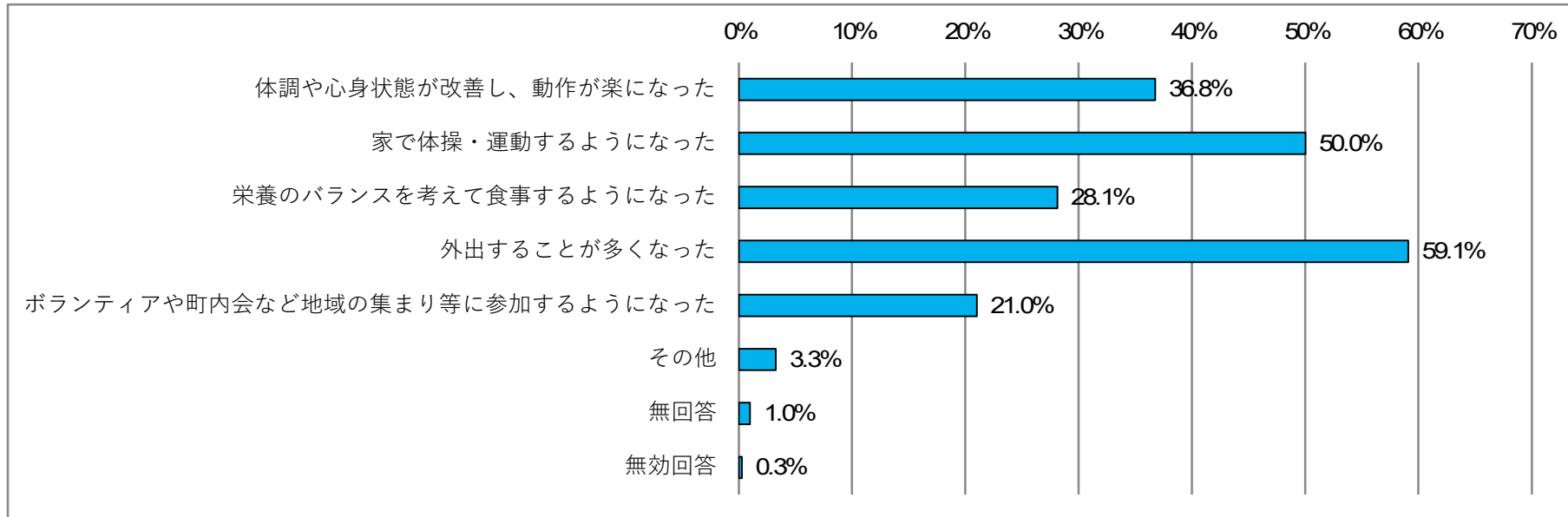
問6 はつらつ長寿推進事業に参加してから、生活に変化はありましたか。



項目	ある	ない	無回答	無効回答	合計
件数	2189	447	149	19	2804
比率	78.1%	15.9%	5.3%	0.7%	100.0%

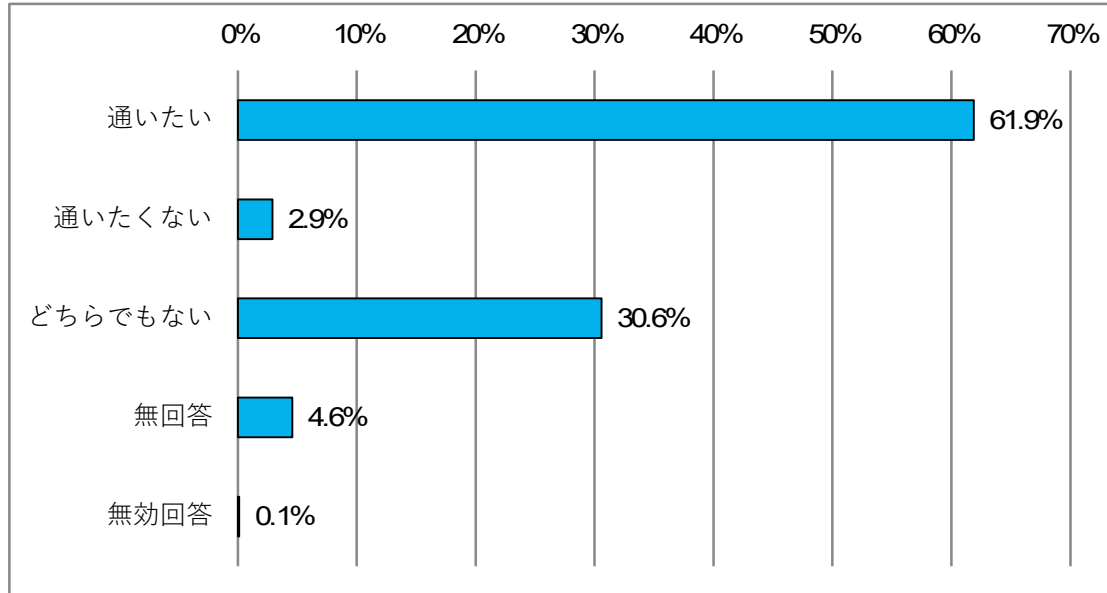
問6-1 問6で「ある」と答えた方は、具体的に教えてください。

(複数回答あり)



項目	体調や心身状態が改善し、動作が楽になった	家で体操・運動するようになった	栄養のバランスを考えて食事するようになった	外出することが多くなった	ボランティアや町内会など地域の集まり等に参加するようになった	その他	無回答	無効回答	合計
件数	806	1097	617	1296	461	72	22	6	4377
比率	36.8%	50.0%	28.1%	59.1%	21.0%	3.3%	1.0%	0.3%	199.6%

問7 はつらつ長寿推進事業の利用期間終了後、地域の住民の方などが開催する自主的な高齢者同士の交流の場などに通いたいですか。



項目	通いたい	通いたくない	どちらでもない	無回答	無効回答	合計
件数	1735	81	857	128	3	2804
比率	61.9%	2.9%	30.6%	4.6%	0.1%	100.0%