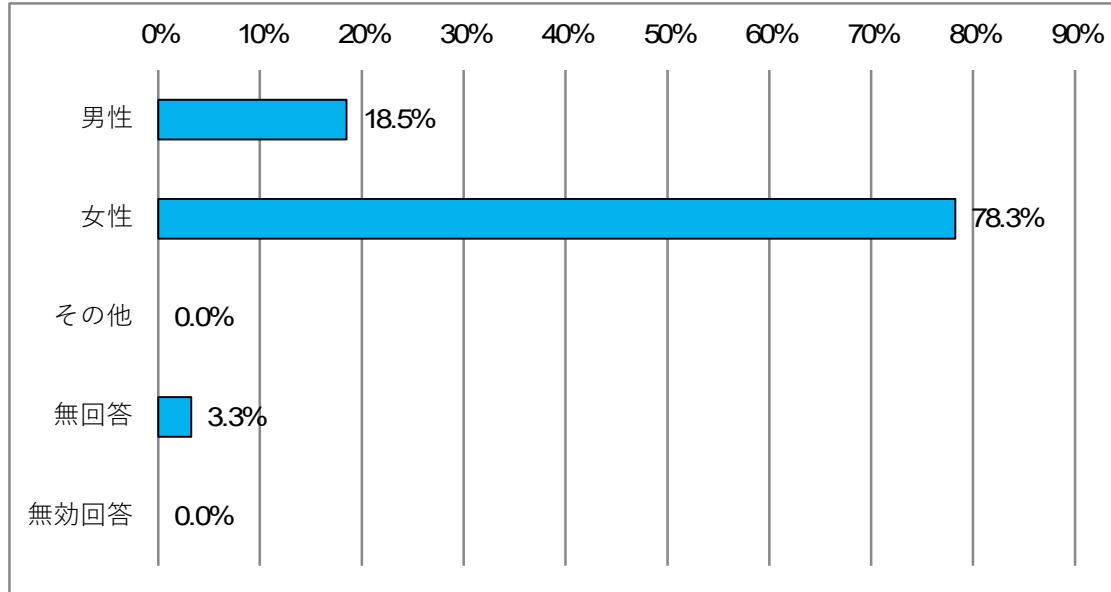


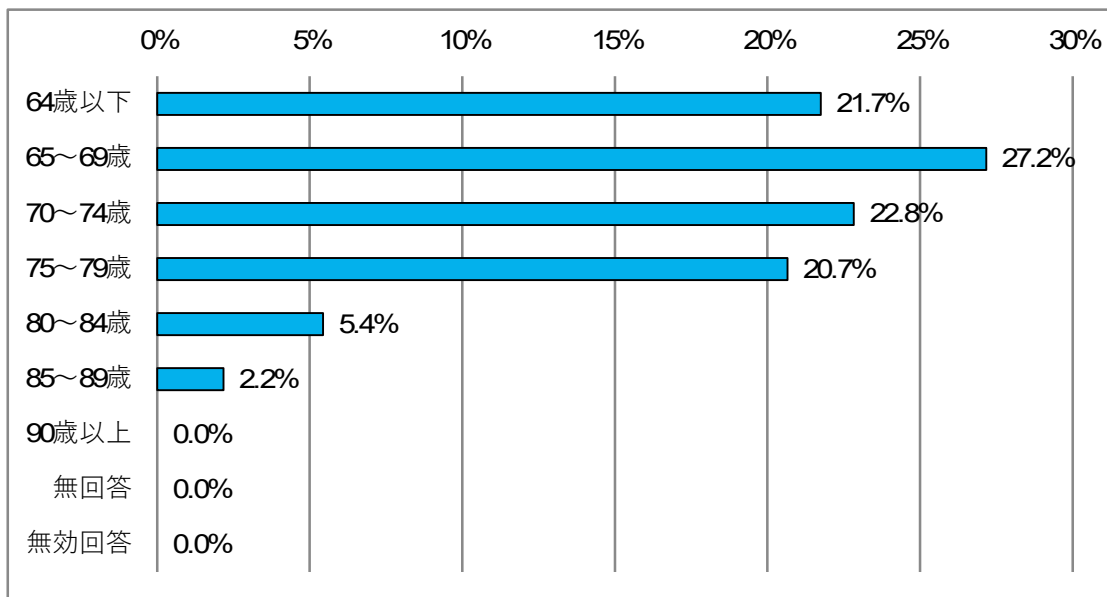
# 認知症予防リーダー養成講座

性別

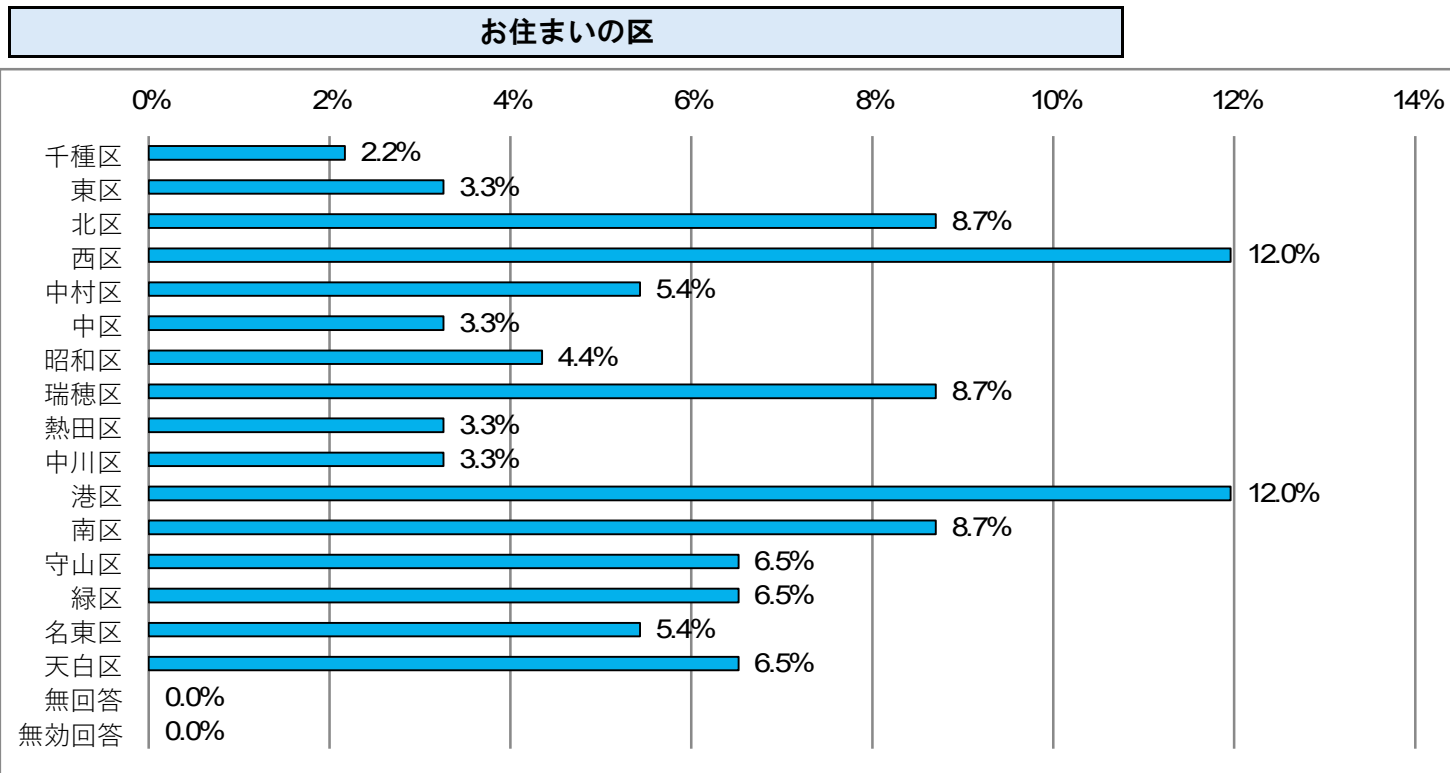


項目	男性	女性	その他	無回答	無効回答	合計
件数	17	72	0	3	0	92
比率	18.5%	78.3%	0.0%	3.3%	0.0%	100.0%

**年齢**



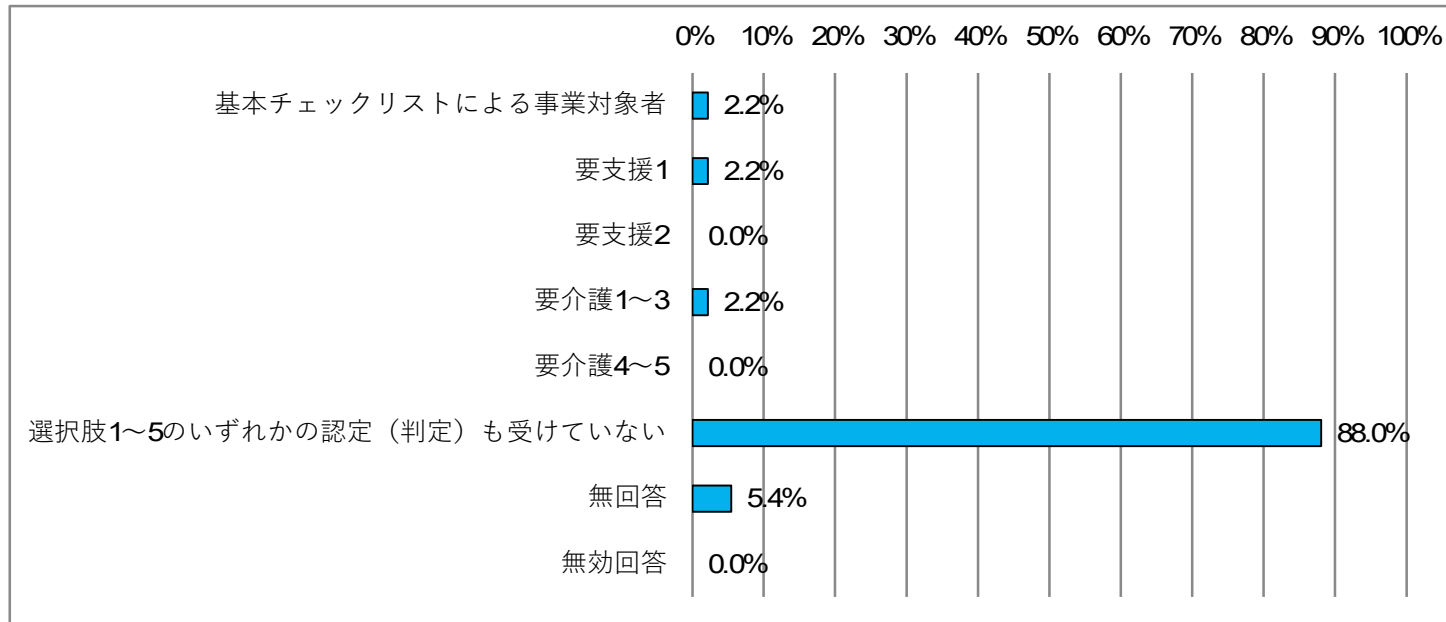
項目	64歳以下	65~69歳	70~74歳	75~79歳	80~84歳	85~89歳	90歳以上	無回答	無効回答	合計
件数	20	25	21	19	5	2	0	0	0	92
比率	21.7%	27.2%	22.8%	20.7%	5.4%	2.2%	0.0%	0.0%	0.0%	100.0%



項目	千種区	東区	北区	西区	中村区	中区	昭和区	瑞穂区
件数	2	3	8	11	5	3	4	8
比率	2.2%	3.3%	8.7%	12.0%	5.4%	3.3%	4.4%	8.7%

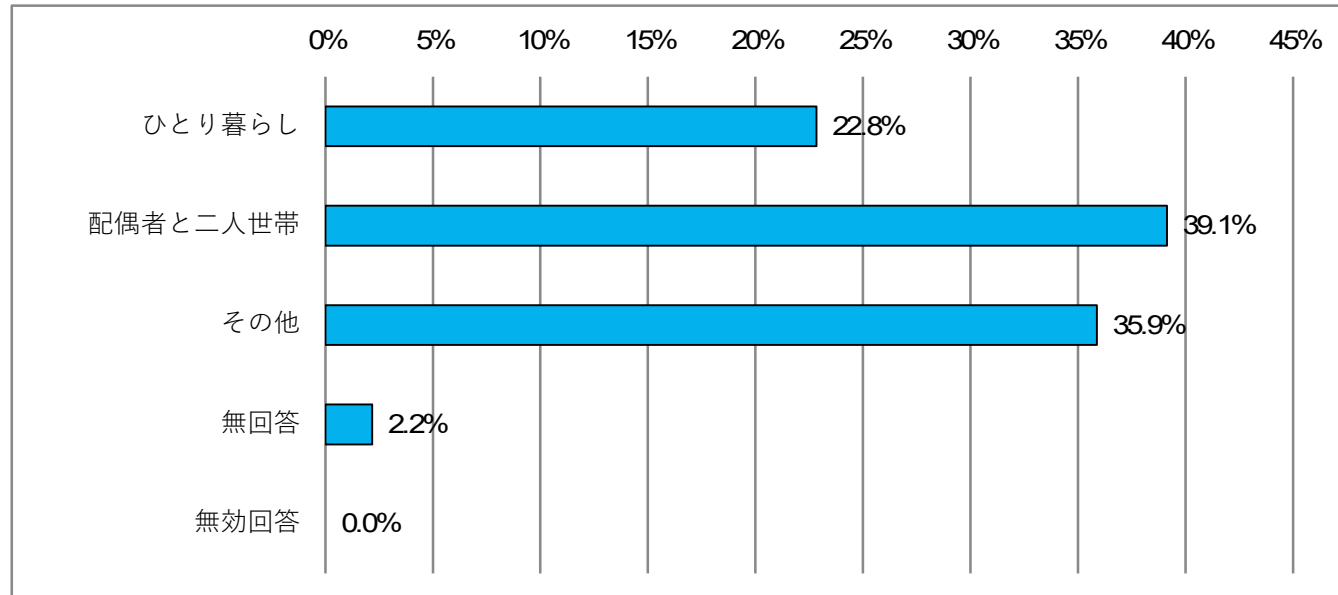
熱田区	中川区	港区	南区	守山区	緑区	名東区	天白区	無回答	無効回答	合計
3	3	11	8	6	6	5	6	0	0	92
3.3%	3.3%	12.0%	8.7%	6.5%	6.5%	5.4%	6.5%	0.0%	0.0%	100.0%

### 認定区分



項目	基本チェックリストによる事業対象者	要支援1	要支援2	要介護1~3	要介護4~5	選択肢1~5のいずれかの認定(判定)も受けていない	無回答	無効回答	合計
件数	2	2	0	2	0	81	5	0	92
比率	2.2%	2.2%	0.0%	2.2%	0.0%	88.0%	5.4%	0.0%	100.0%

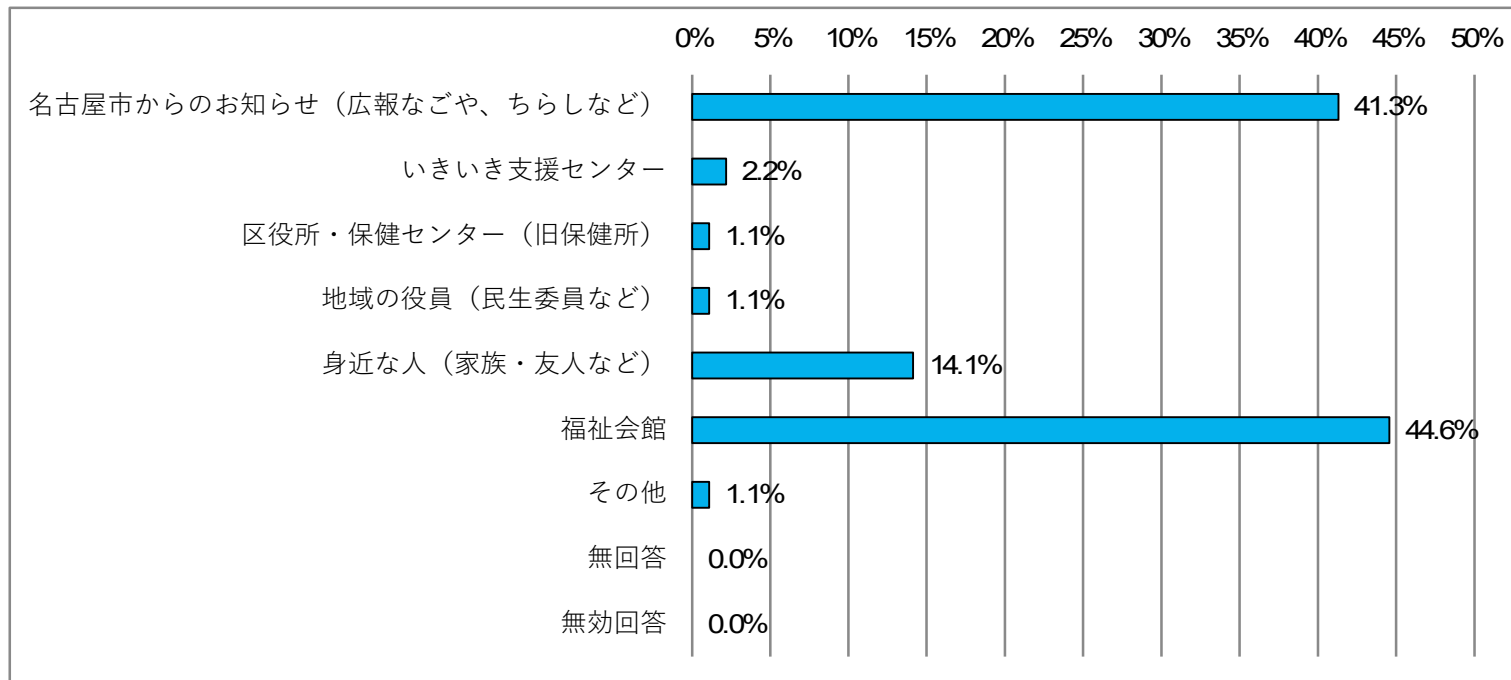
### 世帯構成



項目	ひとり暮らし	配偶者と二人世帯	その他	無回答	無効回答	合計
件数	21	36	33	2	0	92
比率	22.8%	39.1%	35.9%	2.2%	0.0%	100.0%

### きっかけ

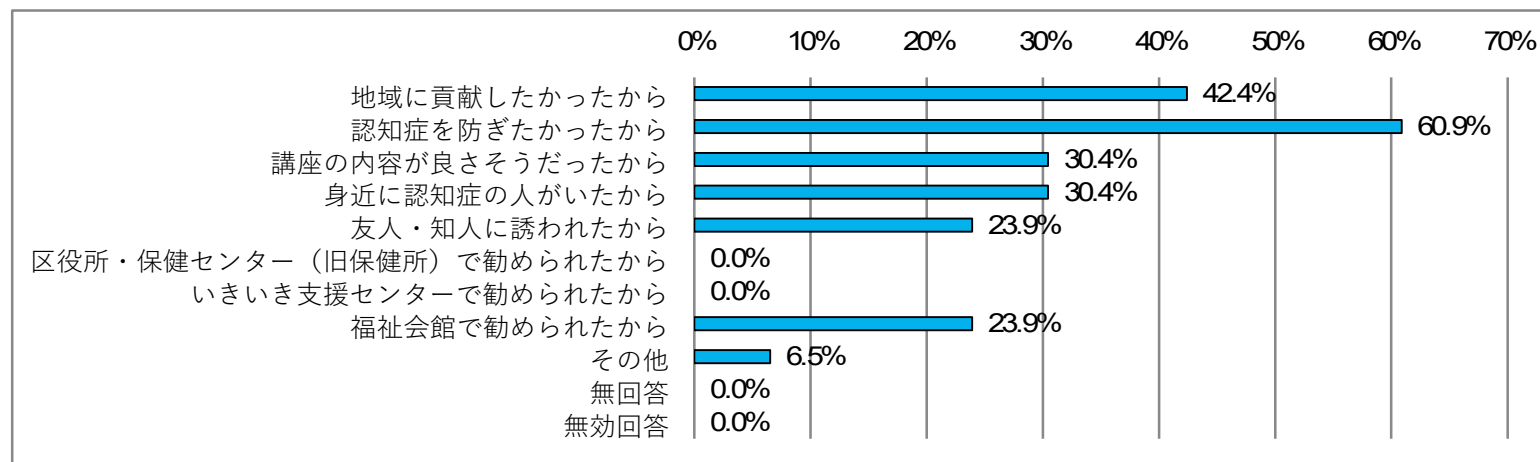
(複数回答あり)



項目	名古屋市からのお知らせ (広報なごや、ちらしなど)	いきいき支援センター	区役所・保健センター (旧保健所)	地域の役員 (民生委員など)	身近な人 (家族・友人など)	福社会館	その他	無回答	無効回答	合計
件数	38	2	1	1	13	41	1	0	0	97
比率	41.3%	2.2%	1.1%	1.1%	14.1%	44.6%	1.1%	0.0%	0.0%	105.4%

問1 認知症予防リーダー養成講座に参加した動機や理由は何ですか。

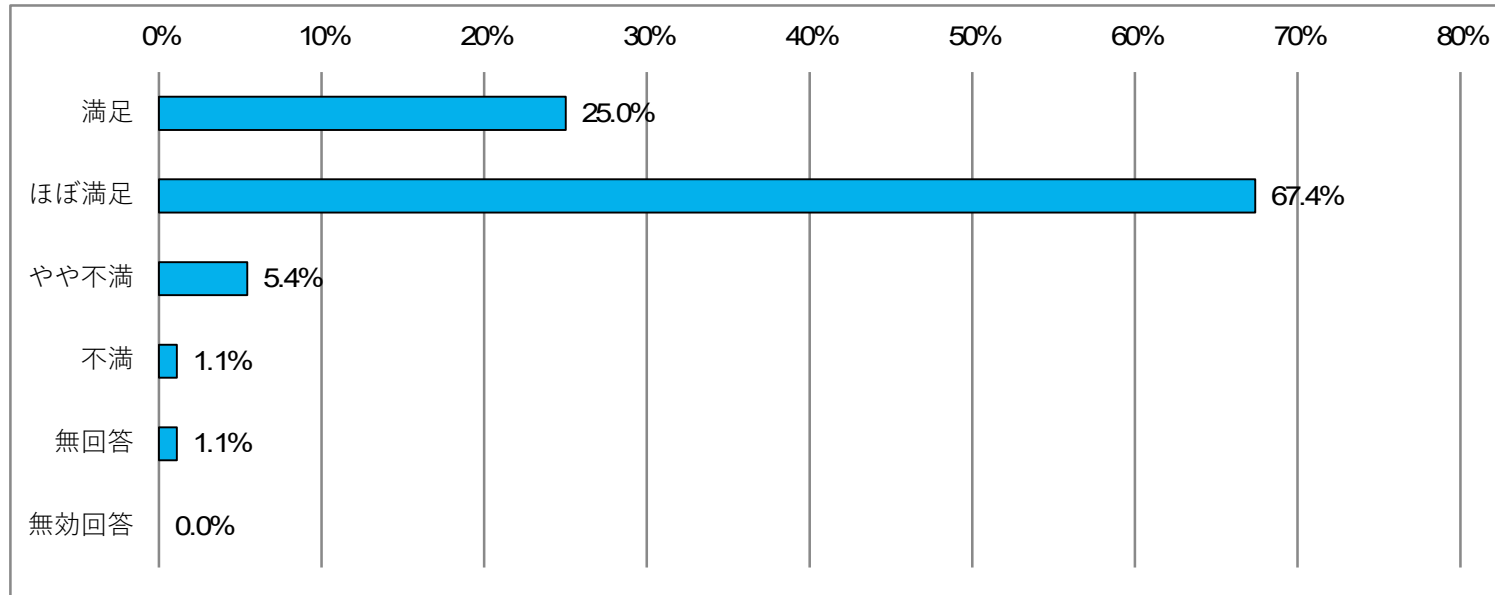
(複数回答あり)



項目	地域に貢献したかったから	認知症を防ぎたかったから	講座の内容及び良さそうだったから	身近に認知症の人がいたから	友人・知人に誘われたから
件数	39	56	28	28	22
比率	42.4%	60.9%	30.4%	30.4%	23.9%

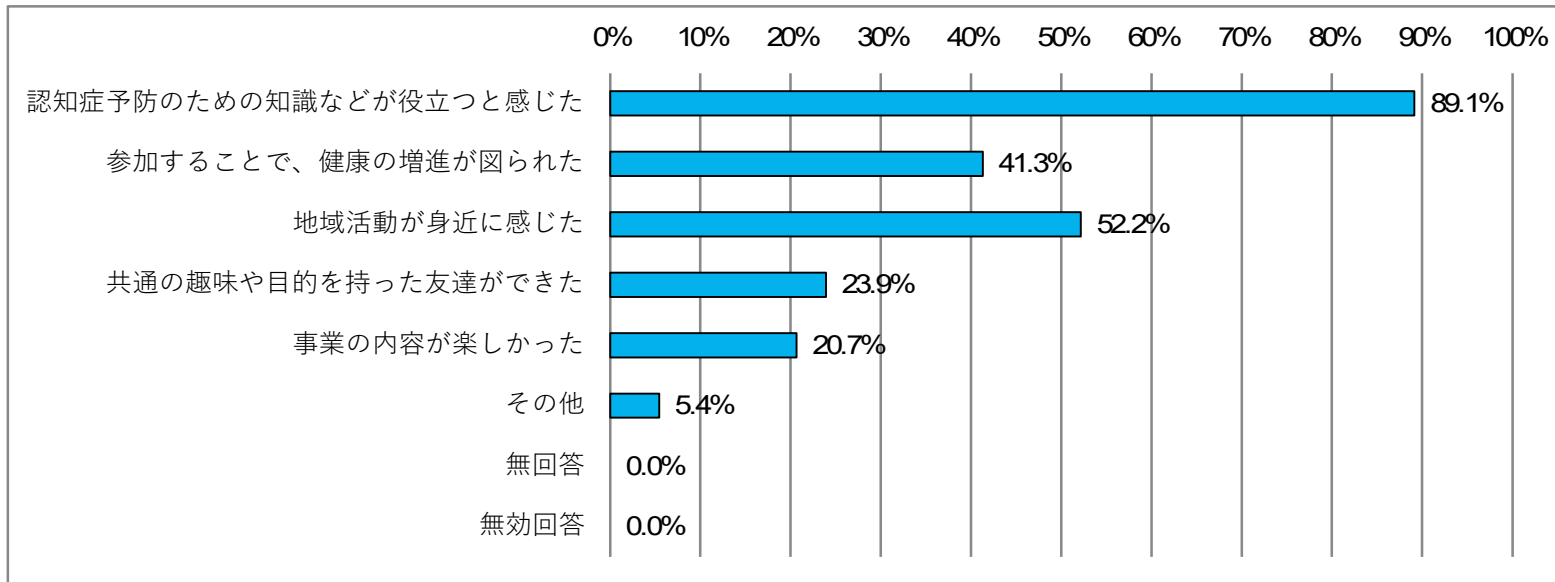
区役所・保健センター（旧保健所）で勧められたから	いきいき支援センターで勧められたから	福社会館で勧められたから	その他	無回答	無効回答	合計
0	0	22	6	0	0	201
0.0%	0.0%	23.9%	6.5%	0.0%	0.0%	218.5%

問2 あなたは、認知症予防リーダー養成講座の内容に参加して満足していますか。



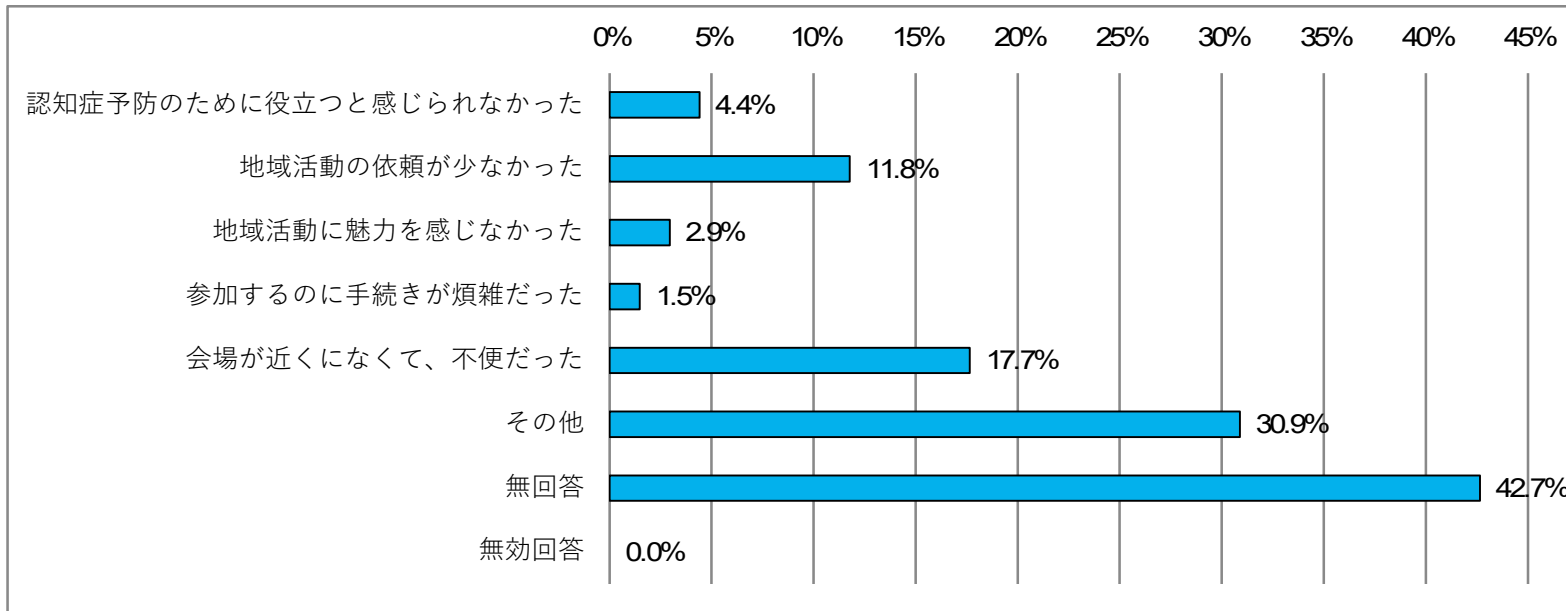
項目	満足	ほぼ満足	やや不満	不満	無回答	無効回答	合計
件数	23	62	5	1	1	0	92
比率	25.0%	67.4%	5.4%	1.1%	1.1%	0.0%	100.0%

問3 認知症予防リーダー養成講座に参加して良かったことがあれば教えてください。(複数回答あり)



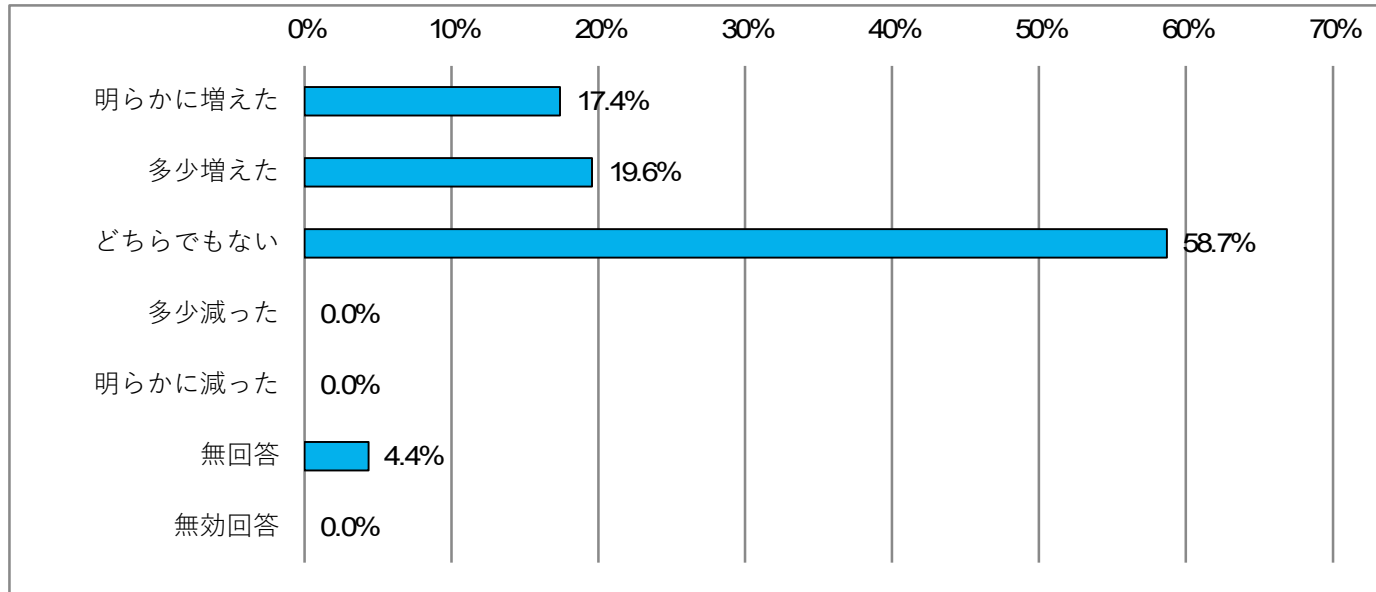
項目	認知症予防のための知識などが役立つと感じた	参加することで、健康の増進が図られた	地域活動が身近に感じた	共通の趣味や目的を持った友達ができ	事業の内容が楽しかった	その他	無回答	無効回答	合計
件数	82	38	48	22	19	5	0	0	214
比率	89.1%	41.3%	52.2%	23.9%	20.7%	5.4%	0.0%	0.0%	232.6%

問4 認知症予防リーダー養成講座に参加して良くなかったことがあれば教えてください。(複数回答あり)



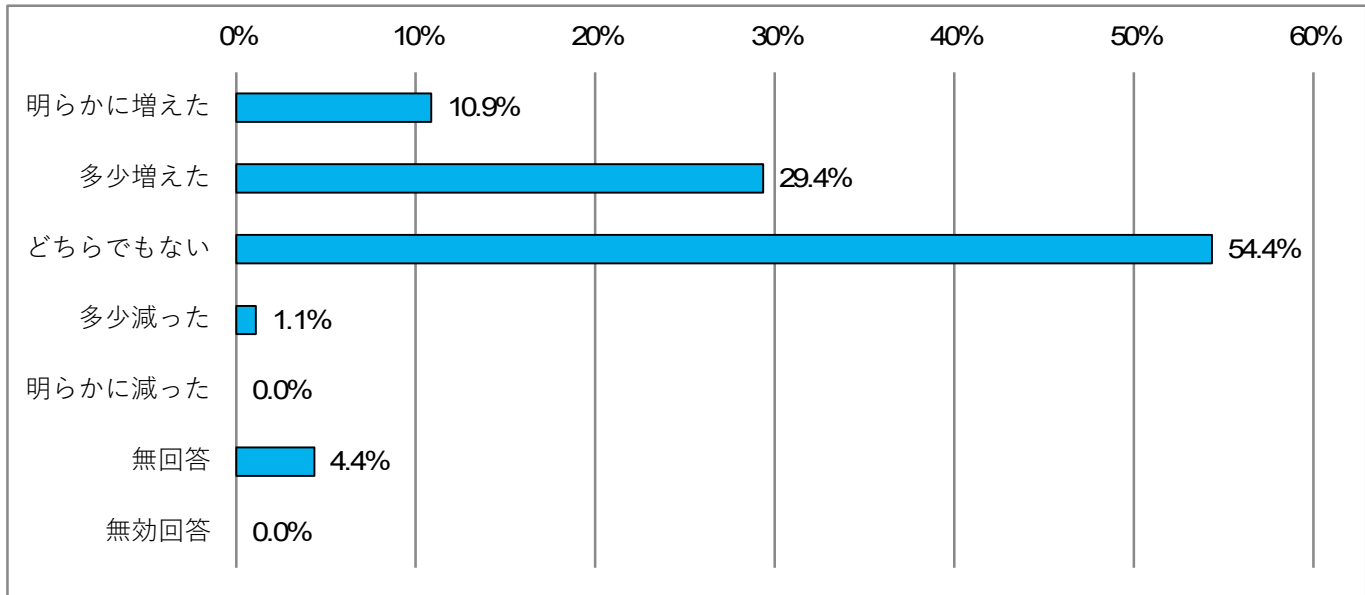
項目	認知症予防のために役立つと感じられなかった	地域活動の依頼が少なかった	地域活動に魅力を感じなかった	参加するのに手続きが煩雑だった	会場が近くになくて、不便だった	その他	無回答	無効回答	合計
件数	3	8	2	1	12	21	29	0	76
比率	4.4%	11.8%	2.9%	1.5%	17.7%	30.9%	42.7%	0.0%	111.8%

問5-1 「認知症予防リーダー養成講座」に参加したことがきっかけで起きた変化について通いの場（サロンなど）への参加は



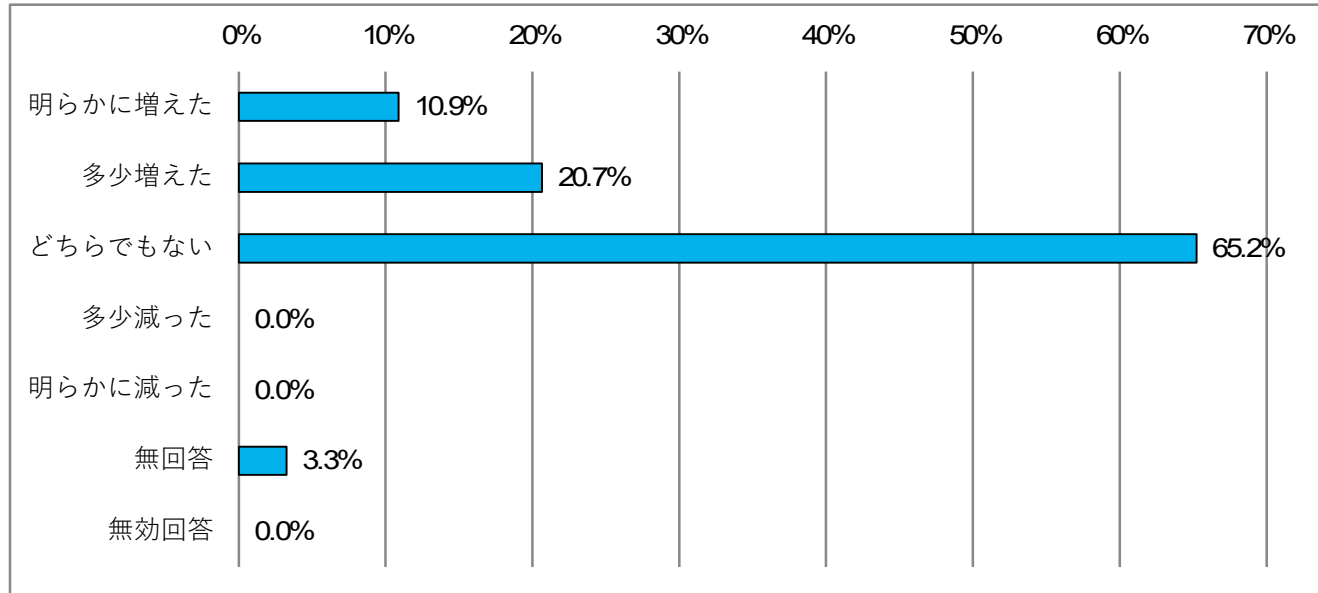
項目	明らかに増えた	多少増えた	どちらでもない	多少減った	明らかに減った	無回答	無効回答	合計
件数	16	18	54	0	0	4	0	92
比率	17.4%	19.6%	58.7%	0.0%	0.0%	4.4%	0.0%	100.0%

問5-2 「認知症予防リーダー養成講座」に参加したことがきっかけで起きた変化について趣味の会への参加は



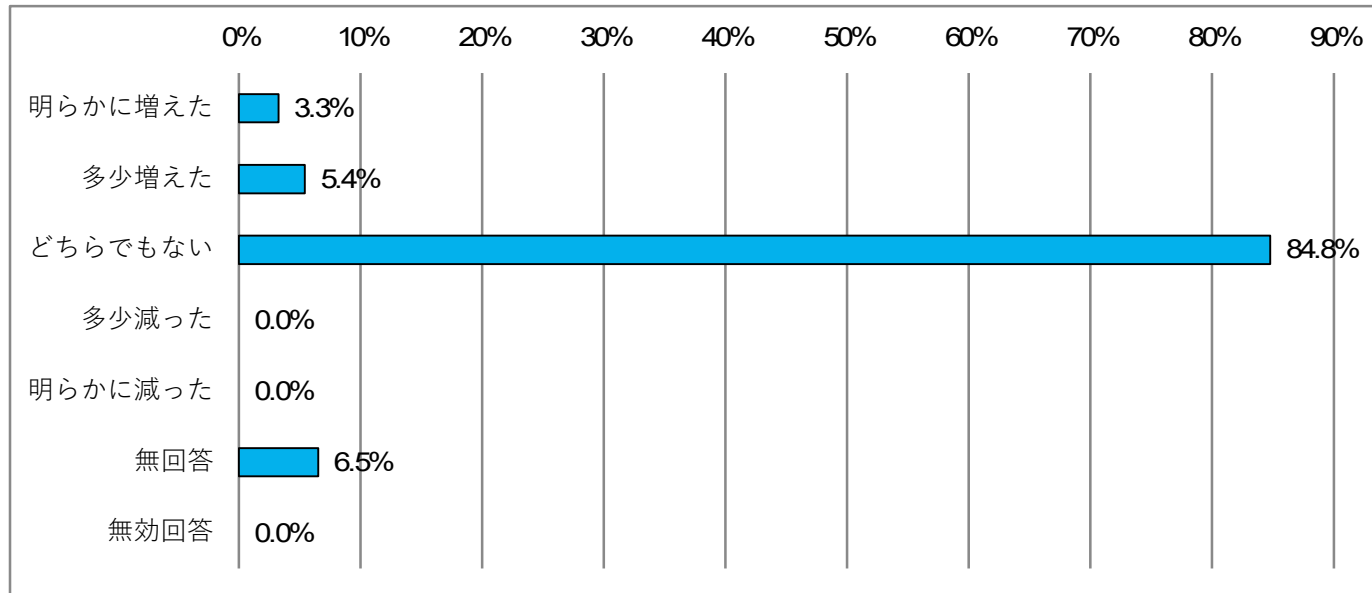
項目	明らかに増えた	多少増えた	どちらでもない	多少減った	明らかに減った	無回答	無効回答	合計
件数	10	27	50	1	0	4	0	92
比率	10.9%	29.4%	54.4%	1.1%	0.0%	4.4%	0.0%	100.0%

問5-3 「認知症予防リーダー養成講座」に参加したことがきっかけで起きた変化についてスポーツの会への参加は



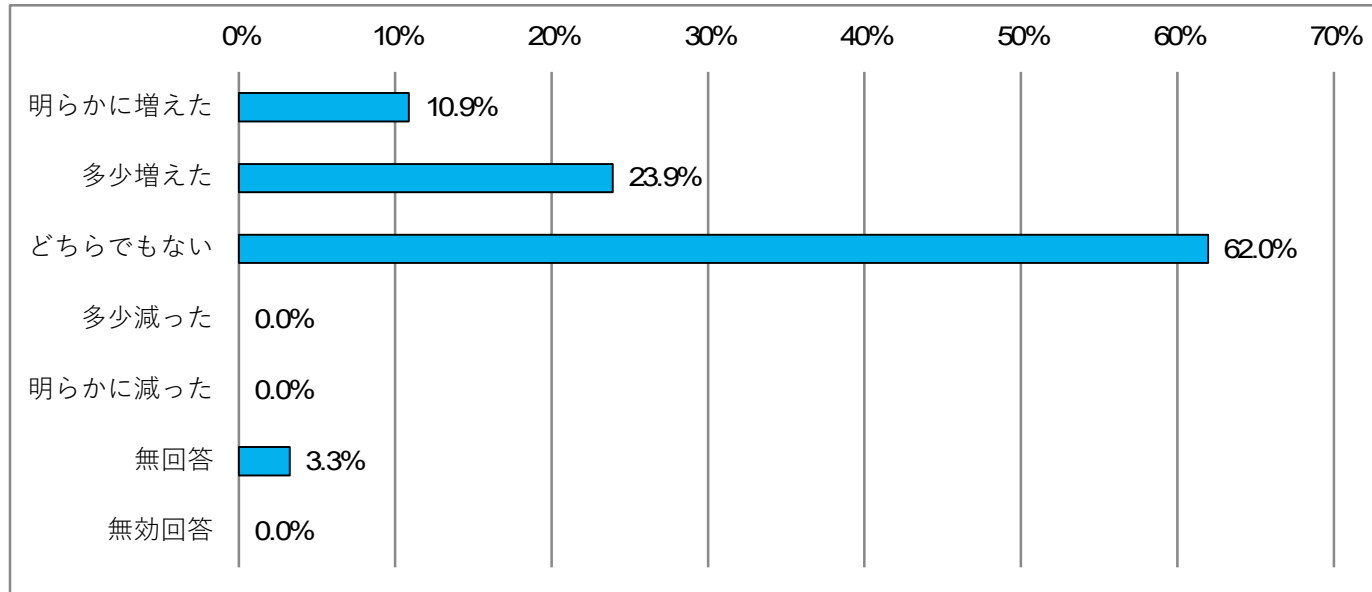
項目	明らかに増えた	多少増えた	どちらでもない	多少減った	明らかに減った	無回答	無効回答	合計
件数	10	19	60	0	0	3	0	92
比率	10.9%	20.7%	65.2%	0.0%	0.0%	3.3%	0.0%	100.0%

問5-4 「認知症予防リーダー養成講座」に参加したことがきっかけで起きた変化について老人クラブへの参加は



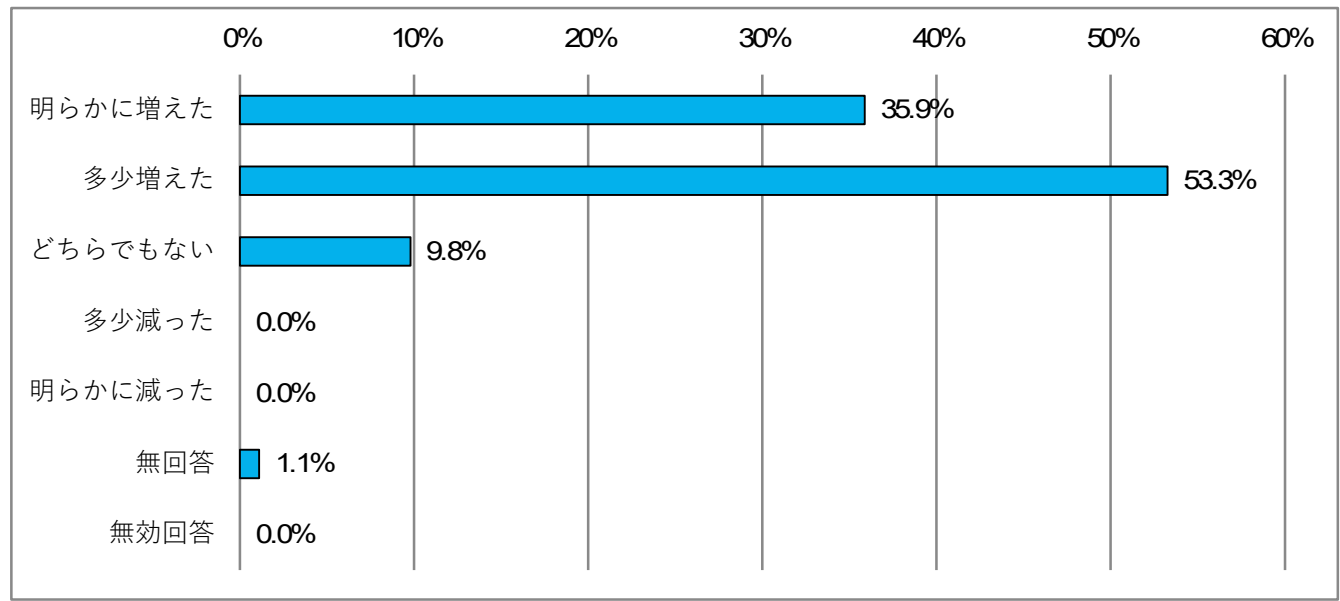
項目	明らかに増えた	多少増えた	どちらでもない	多少減った	明らかに減った	無回答	無効回答	合計
件数	3	5	78	0	0	6	0	92
比率	3.3%	5.4%	84.8%	0.0%	0.0%	6.5%	0.0%	100.0%

問5-5 「認知症予防リーダー養成講座」に参加したことがきっかけで起きた変化について認知症予防リーダー以外のボランティアへの参加は



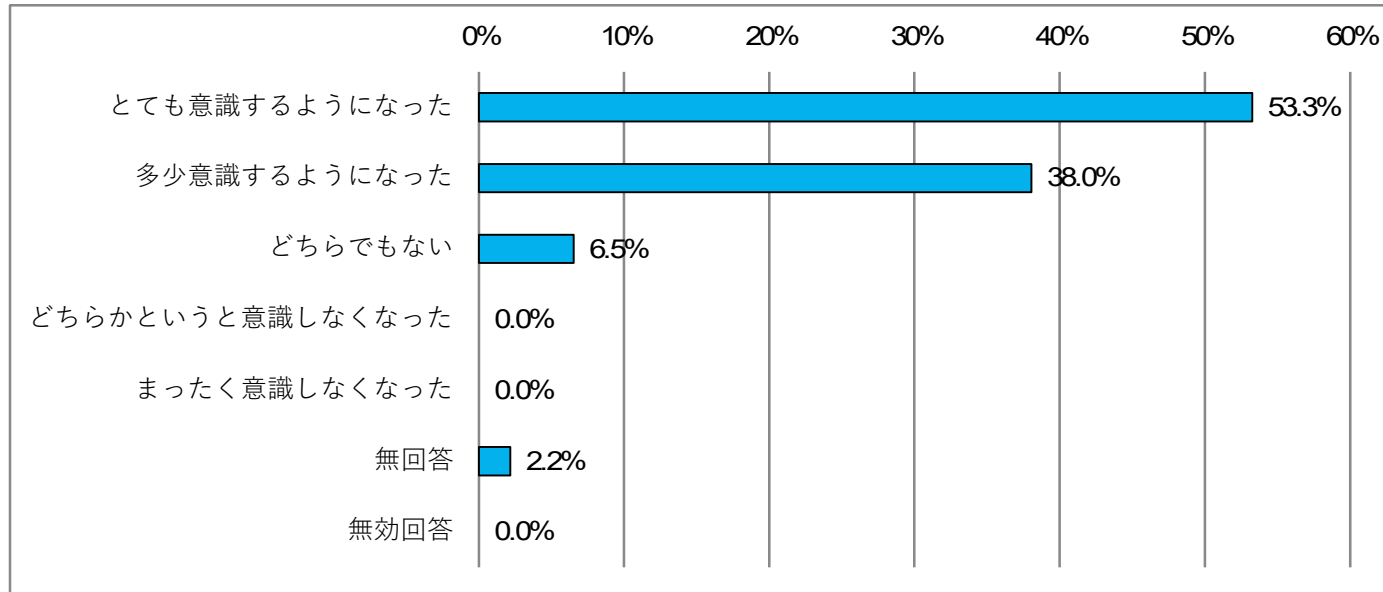
項目	明らかに増えた	多少増えた	どちらでもない	多少減った	明らかに減った	無回答	無効回答	合計
件数	10	22	57	0	0	3	0	92
比率	10.9%	23.9%	62.0%	0.0%	0.0%	3.3%	0.0%	100.0%

問5-6 「認知症予防リーダー養成講座」に参加したことがきっかけで起きた変化について健康に関する情報は



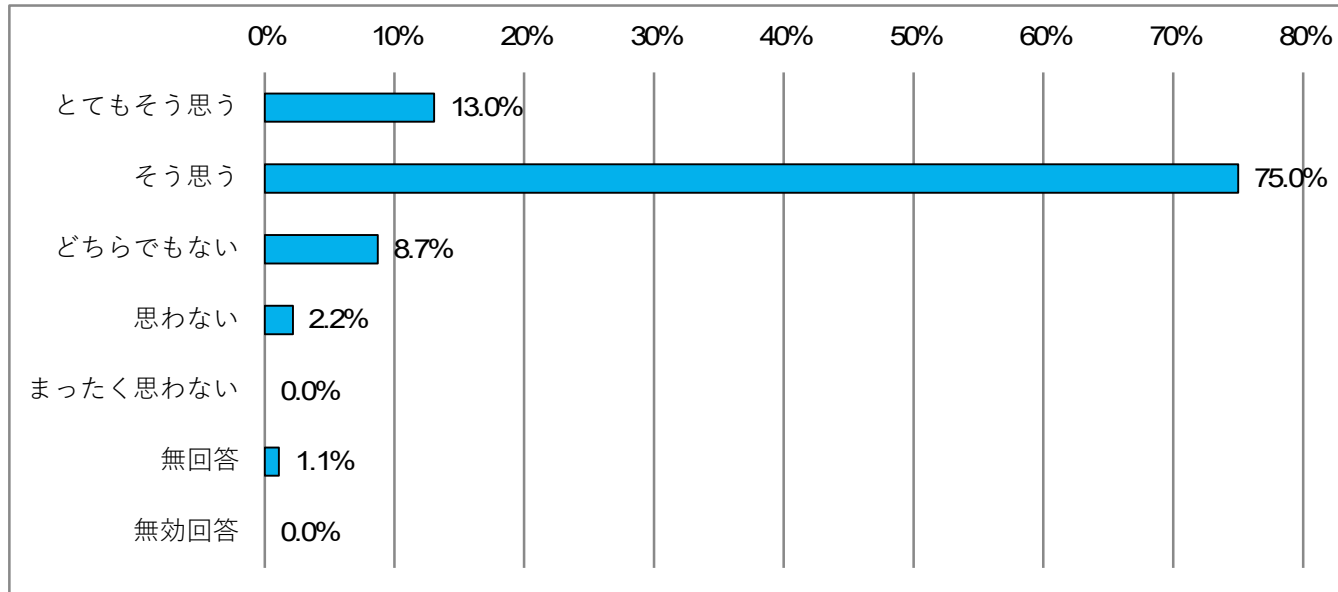
項目	明らかに増えた	多少増えた	どちらでもない	多少減った	明らかに減った	無回答	無効回答	合計
件数	33	49	9	0	0	1	0	92
比率	35.9%	53.3%	9.8%	0.0%	0.0%	1.1%	0.0%	100.0%

問5-7 「認知症予防リーダー養成講座」に参加したことがきっかけで起きた変化について健康についての意識は



項目	とても意識するようになった	多少意識するようになった	どちらでもない	どちらかという意識しなくなった	まったく意識しなくなった	無回答	無効回答	合計
件数	49	35	6	0	0	2	0	92
比率	53.3%	38.0%	6.5%	0.0%	0.0%	2.2%	0.0%	100.0%

問5-8 「認知症予防リーダー養成講座」に参加したことがきっかけで起きた変化について健康を保つことができていると思いますか



項目	とても思う	そう思う	どちらでもない	思わない	まったく思わない	無回答	無効回答	合計
件数	12	69	8	2	0	1	0	92
比率	13.0%	75.0%	8.7%	2.2%	0.0%	1.1%	0.0%	100.0%