


令和3年度第1回介護保険施設・福祉施設栄養士研修受講手順


受講の流れ	
①	<p>ウェルネットなごや「令和3年度第1回介護保険施設・福祉施設栄養士研修について」ページより、「申し込みフォーム(外部リンク)」へ必要事項を入力して送信してください URL は次の通りです https://logoform.jp/form/mX9C/18147</p> <p>また、右のQRコードより直接「申し込みフォーム」へアクセスすることも可能です ※お使いの利用環境によってはご利用できない場合がございます</p> 
②	<p>申し込みフォーム入力後、入力されたメールアドレスあてに受付確認メールが送信されます 【申し込み締め切り】 7月6日(火) ※「no-reply@logoform.jp」からのメールが受信できるように設定をお願いします</p> <p>申し込みにあたっての注意事項</p> <ul style="list-style-type: none">・ 同じ施設で複数の方が申し込む場合は、受講者情報(2人目)以降に入力してください・ 研修動画等の URL が記載されたメールが届き次第、受講可能です
③	<p>研修開始日に、①研修動画の URL、②研修資料(PDF)、③受講後アンケートの入力フォームの URL を添付したメールを申し込み時のメールアドレスあてに送付します</p>
④	<p>各自都合の良い時に受講してください 【受講期間】 7月13日(火)～8月10日(火) 16時</p> <p>動画視聴にあたっての注意事項</p> <ul style="list-style-type: none">・ 研修動画は、期間限定配信となります。URL がメールでお手元に届いてから配信期間終了まではいつでも閲覧できますが、8月10日(火)16時以降視聴できなくなります・ 研修動画及び PDF 資料の無断転載、録音等をご遠慮ください
⑤	<p>研修受講後、メールに記載されたアンケートの入力フォームにアクセスし、アンケートにご回答ください 【アンケート締め切り】 8月20日(金)</p>

※受講の流れを示したフロー図を掲載しておりますので、ご参照ください

（ 名古屋市健康福祉局監査課監査係(介護保険課・障害者支援課兼務))
TEL:052-972-2512 FAX:052-972-4150

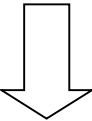
申し込みから受講までの流れ

名古屋市内の介護保険施設および養護老人ホーム、軽費老人ホーム、保護関係施設、障害者支援施設、障害福祉サービス事業所に勤務する管理栄養士及び栄養士



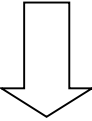
申し込みフォーム(LoGo フォーム)

「NAGOYA かいごネット」または「ウェルネットなごや」の
「令和3年度第1回介護保険施設・福祉施設栄養士研修について」
※「QRコード」よりアクセス可能



③ 研修開始日に送信されるメール

- ・ 研修動画の URL
- ・ 研修資料(PDF)
- ・ 受講後アンケートの入力フォームの URL



研修実施、アンケート回答



研修終了